

Gänserndorf
... für dich da!

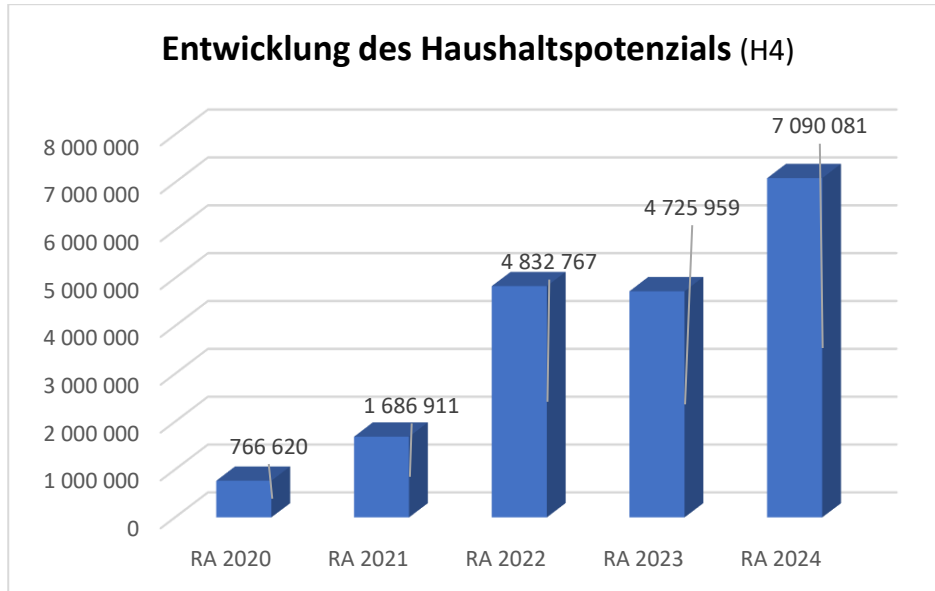


Stadtgemeinde Gänserndorf
Rechnungsabschluss 2024



Vorbericht zum Rechnungsabschluss 2024 gemäß § 3 der NÖ Gemeindehaushaltsverordnung (NÖ GHVO).

Gemäß § 83 der NÖ Gemeindeordnung ist der 10. Jänner 2025
der Stichtag für die Erstellung des Rechnungsabschlusses

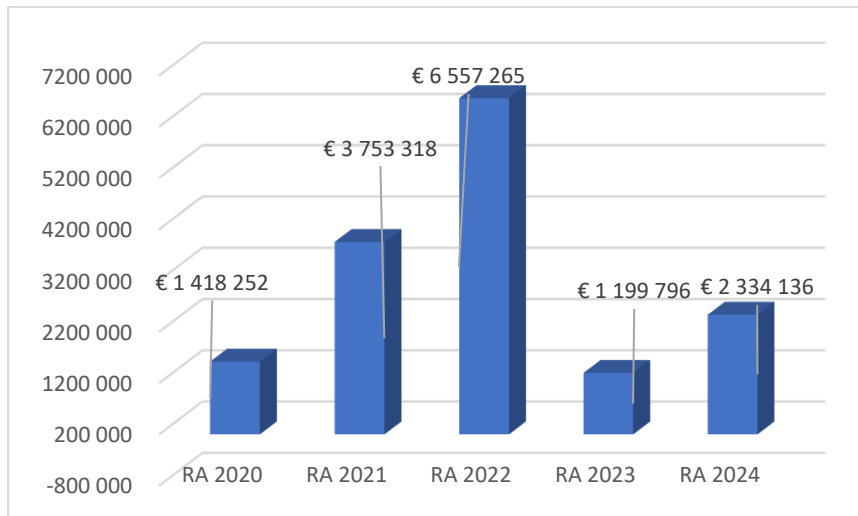


Erläuterung:

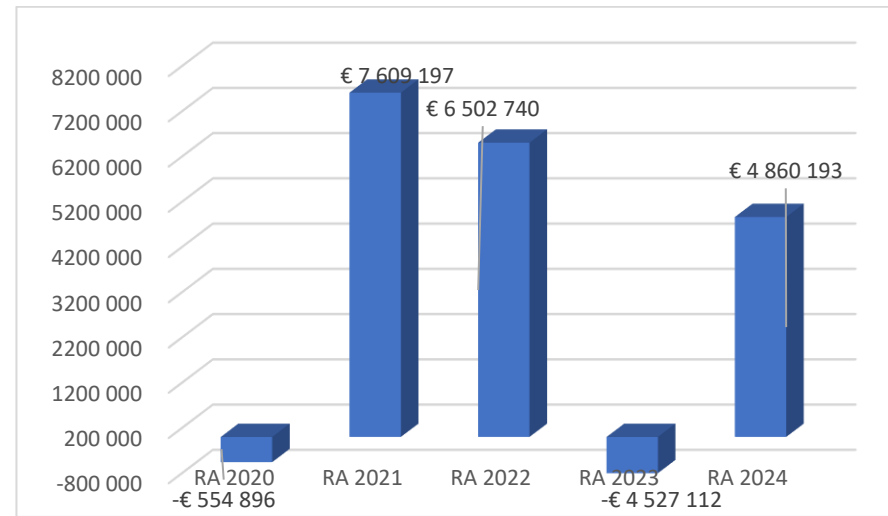
Das Haushaltspotential hat seine Grundlage in § 67 Z. 11 der NÖ Gemeindeordnung 1973 (NÖ GO 1973) und ist erstmals im Voranschlag 2020 auszuweisen. Die Angaben zu den Vorjahren entfallen daher.

Haushaltspotential: Differenz der wiederkehrenden Mittelaufbringungen abzüglich der wiederkehrenden Mittelverwendungen unter Berücksichtigung der entsprechenden Forderungen und Verbindlichkeiten. Das kumulierte Haushaltspotential ergibt sich aus der Summe des verfügbaren Haushaltspotential abzüglich der Aufwendungen zur Bildung von Rücklagen zuzüglich der Erträge aus der Auflösung von Rücklagen. Das Haushaltspotenzial ist eine wichtige Kenngröße und gibt die aktuelle Leistungsfähigkeit der Gemeinde wieder. Das schafft Vergleichbarkeit mit der bisherigen Rechtslage, aus der Überschüsse und Abgänge abzuleiten waren und dient der Transparenz.

Entwicklung des Nettoergebnisses - SA0



Entwicklung des Nettoergebnisses nach Zuweisung und Entnahmen von Haushaltsrücklagen - SA00

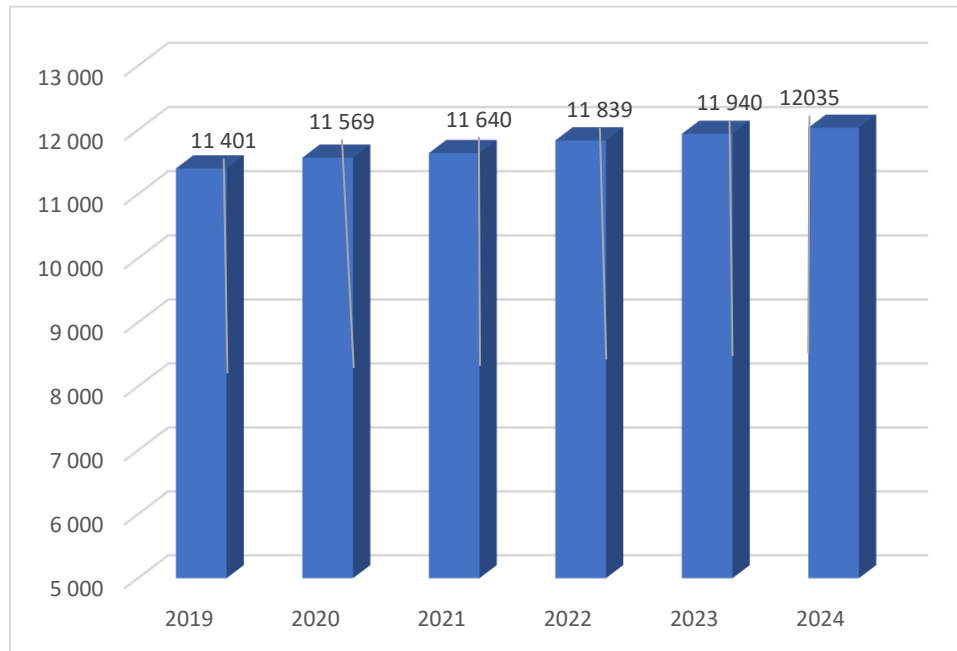


Erläuterung: Beim Nettoergebnis handelt es sich um das Ergebnis des Ergebnisvoranschlages und ist erstmals für das Haushaltsjahr 2020 auszuweisen.

Ein positives Nettoergebnis bedeutet, dass die Erträge ausreichen, die Aufwendungen für die kommunalen Leistungen (inklusive des Werteverzehrs des Anlagevermögens in Form der Abschreibungen) abzudecken.

Ein negatives Nettoergebnis heißt, dass dies nicht zur Gänze (in der Höhe des negativen Wertes) möglich ist.

Entwicklung Volkszahl gemäß § 10 Abs. 7 FAG 2017

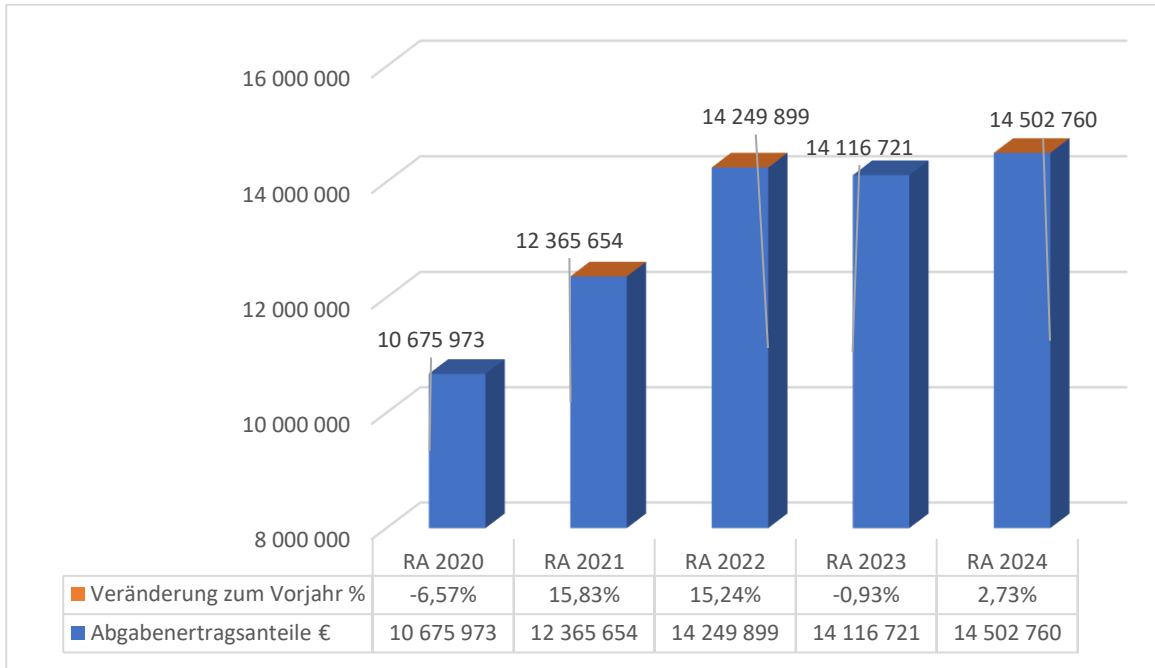


Erläuterung:

Die Volkszahl gemäß § 10 Abs. 7 FAG 2017 wird jährlich von der Bundesanstalt Statistik Austria zum Stichtag 31. Oktober festgestellt und wirkt mit dem Beginn des übernächsten Kalenderjahres. Sie dient für die Berechnung der Abgabenertragsanteile und darf nicht automatisch mit der Volkszahl für die Berechnung der Gemeinderatsmandate verwechselt werden.

Eine Erhöhung bzw. Verminderung der Volkszahl (jährlich) ist ein wesentlicher Indikator für die Berechnung der Abgabenertragsanteile.

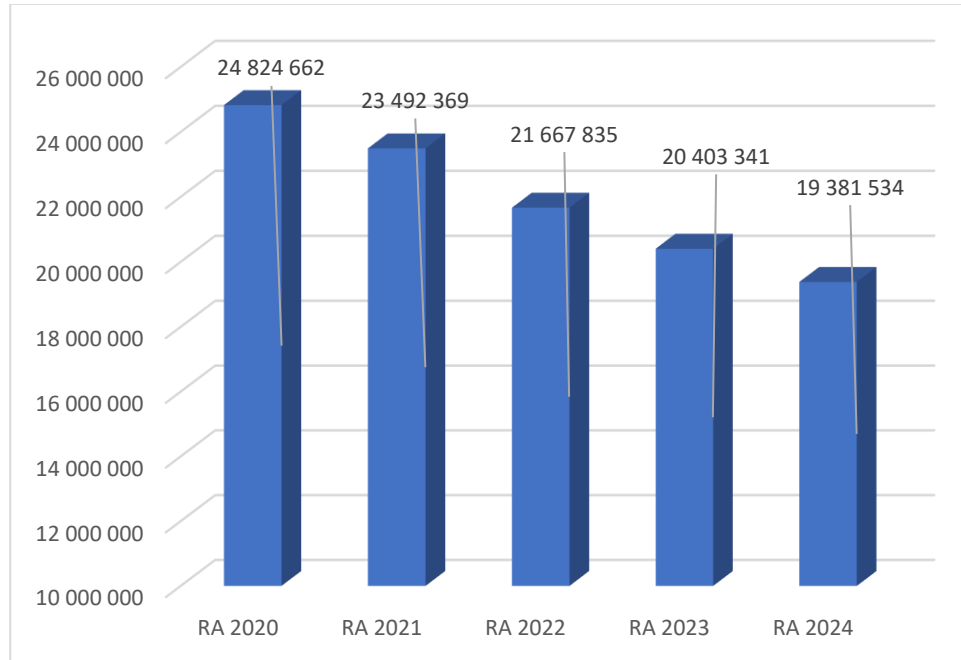
Entwicklung der Abgabenertragsanteile



Erläuterung:

Die Gebietskörperschaften (Bund, Länder und Gemeinden) erhalten auf Basis des aktuellen Finanzausgleichs aus den gemeinschaftlichen Bundesabgaben (z.B. Umsatzsteuer, Körperschaftssteuer, Lohnsteuer, Versicherungssteuer, Mineralölsteuer, Normverbrauchsabgabe, Tabaksteuer udgl.) entsprechende Anteile. Im Bereich der Gemeinden spielen dabei die Volkszahl und der abgestufte Bevölkerungsschlüssel eine besondere Rolle. Die sogenannten „Abgabenertragsanteile“ bilden in den meisten Gemeinden die wichtigste Einnahmequelle.

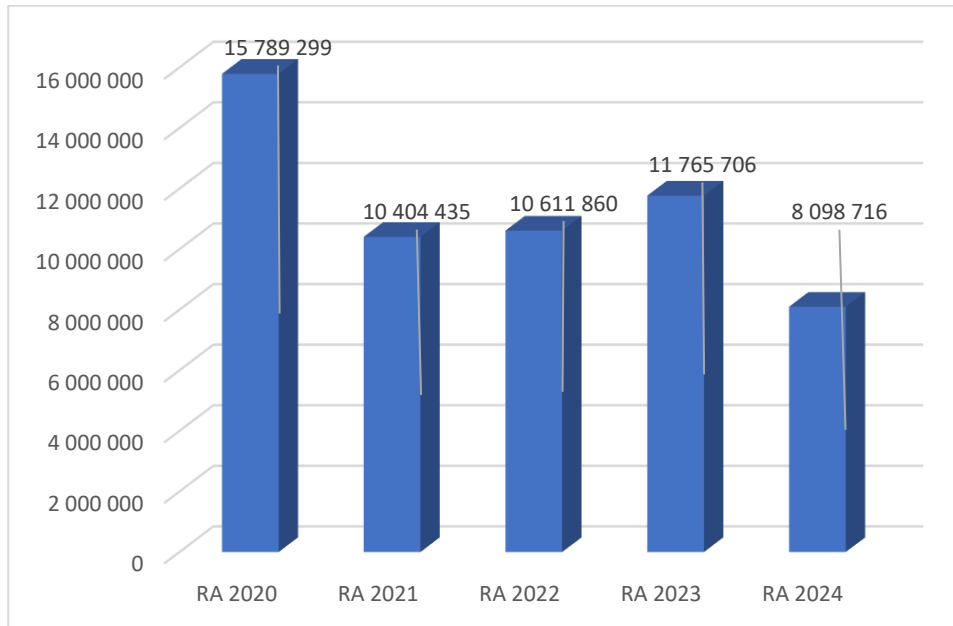
Entwicklung des Schuldenstandes



Erläuterung:

Die Entwicklung des Schuldenstandes zeigt auf, inwieweit der Schuldenstand über die Jahre erhöht oder reduziert wird.

Entwicklung der Rücklagen mit Zahlungsmittelreserve



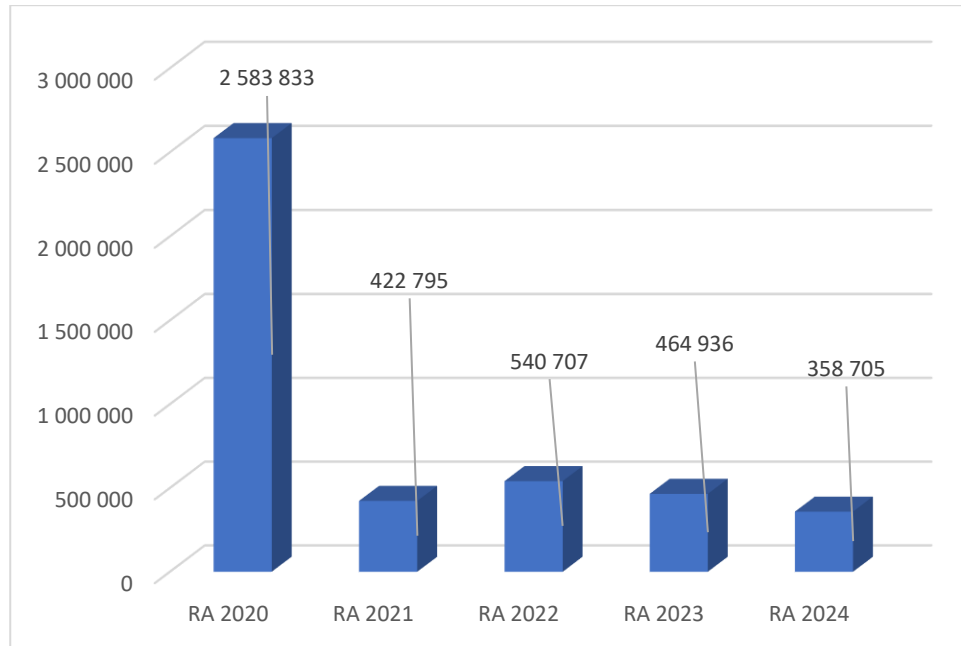
Erläuterung:

Die Entwicklung der Rücklagen zeigt an, inwieweit Rücklagen vorhanden sind und ob Rücklagen aufgebaut bzw. aufgebraucht werden.

Die Rücklagen mit Zahlungsmittelreserven gem. Anlage 6b) betragen zum 31.12.2024 € 8.098.715,73. Die Differenz zwischen diesem Endstand und die Zahlungsmittelreserven per 31.12.2024 gemäß Nachweis der liquiden Mittel in Höhe von € 2.452.722,72 kann erst nach dem Rechnungsabschluss tatsächlich abgewickelt werden. Dies liegt daran, dass die Rücklagen in Form von Festgeldern angelegt sind.

Die im Rücklagennachweis angeführte „Rücklage aus 44,72% des Eröffnungsbilanzsaldos (nicht finanzwirksam)“ in Höhe von € 30.000.000 und Haushaltspotential Rücklage in Höhe von € 7.089.629,15 sind nicht finanzwirksam und werden deshalb nicht in dieser Aufstellung berücksichtigt.

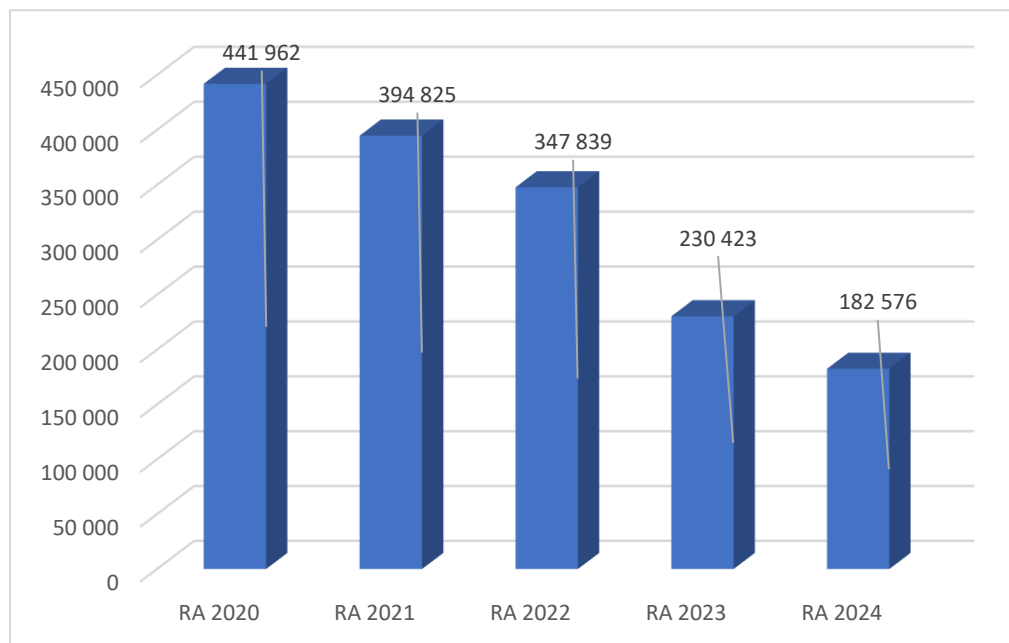
Entwicklung der Leasingverpflichtungen



Erläuterung:

Bei den Leasingverpflichtungen handelt es sich nicht um Finanzschulden (z.B. Darlehen), sondern um Verwaltungsschulden. Unabhängig davon stellen Leasingverbindlichkeiten Leistungsverpflichtungen für die Gemeinden dar und sind daher bei einer allfälligen Finanzlagenberechnung entsprechend zu berücksichtigen.

Entwicklung der Haftungen

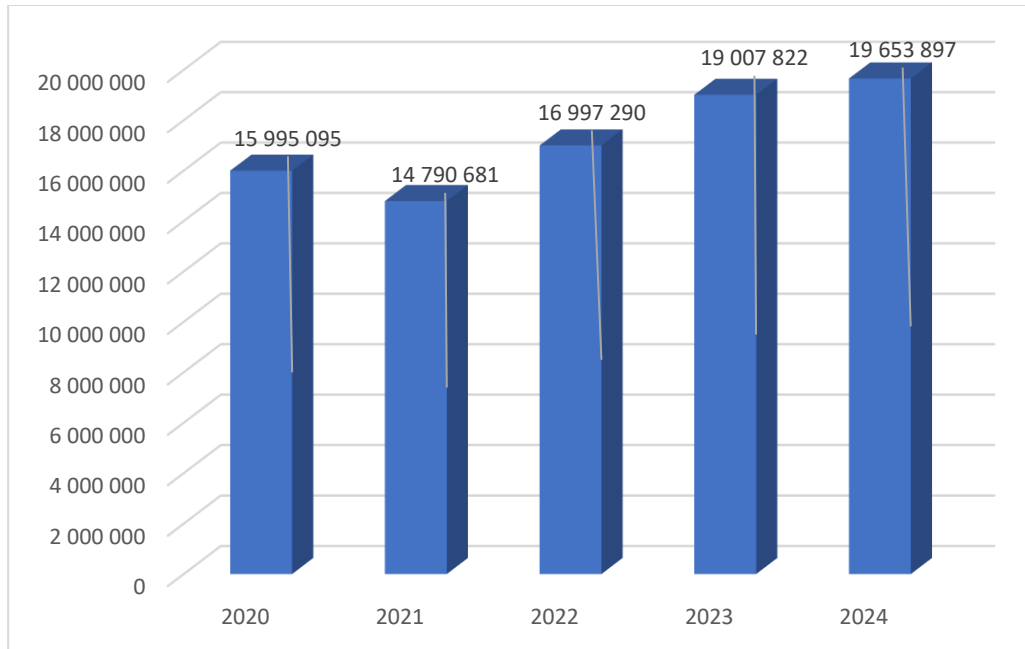


Erläuterung:

Eine Gemeinde darf Bürgschaften und sonstige Haftungen nur übernehmen, wenn hierfür ein besonderes Interesse der Gemeinde gegeben ist, der Schuldner nachweist, dass eine ordnungsgemäße Verzinsung und Tilgung gesichert ist, die Haftungen befristet sind, der Betrag, für den gehaftet wird, ziffernmäßig bestimmt ist und die Gemeinde den daraus folgenden Zahlungsverpflichtungen nachkommen kann (vgl. § 78 Abs. 1 NÖ Gemeindeordnung 1973).

Der Großteil der Haftungen der Stadtgemeinde Gänserndorf ist für den Abwasserverband Marchfeld vorgesehen. Die Haftung läuft im Jahr 2035 aus.

Entwicklung der Finanzkraft für die Umlagenberechnung



Erläuterung:

Die Finanzkraft einer Gemeinde wird aus den

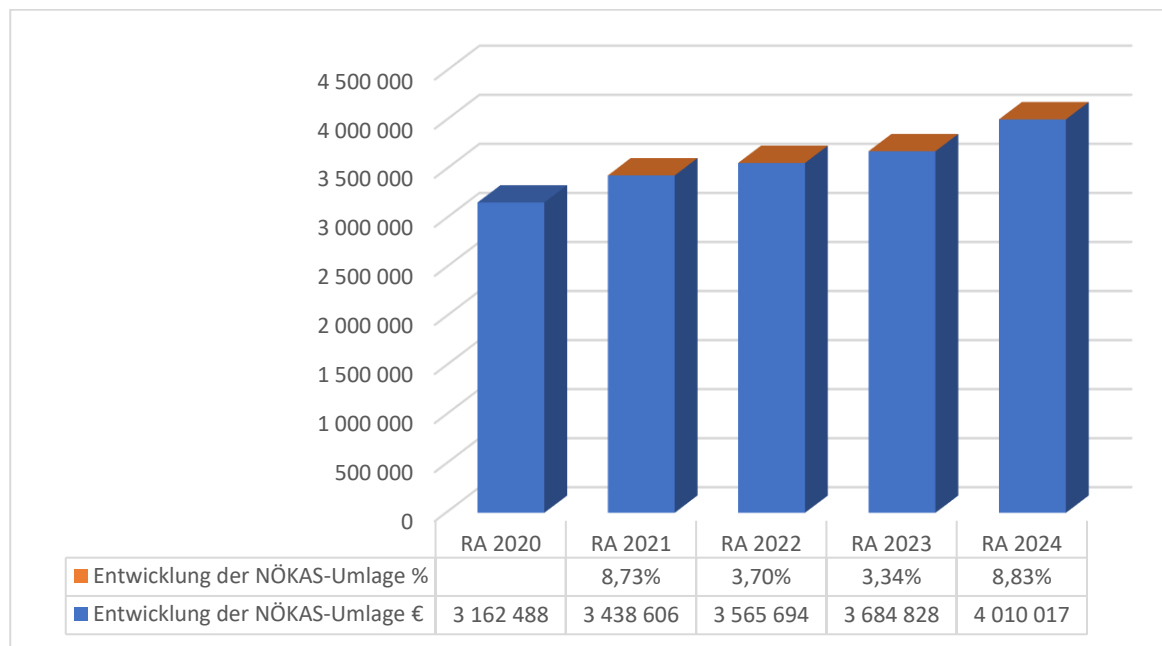
- Erträgen der ausschließlichen Gemeindeabgaben ohne die Gebühren für die Benützung von Gemeindeeinrichtungen und -anlagen und ohne die Interessentenbeiträge von Grundstückseigentümern und Anrainern und
- Ertragsanteilen an den gemeinschaftlichen Bundesabgaben ohne Spielbankenabgabe

ermittelt.

Basis für die Ermittlung der Finanzkraft sind die tatsächlichen Beträge aufgrund der Rechnungsabschlüsse.

Die Darstellung der Entwicklung der Finanzkraft für die Umlagenberechnung hat insbesondere auf die Beitragsleistung der Gemeinden zum NÖ Krankenanstaltensprengel (NÖKAS) und zur Sozialumlage Auswirkungen. Eine Erhöhung oder Reduktion/Verminderung der Finanzkraft wirkt sich unmittelbar auf die Beitragsleistung aus.

Entwicklung der NÖKAS-Umlage



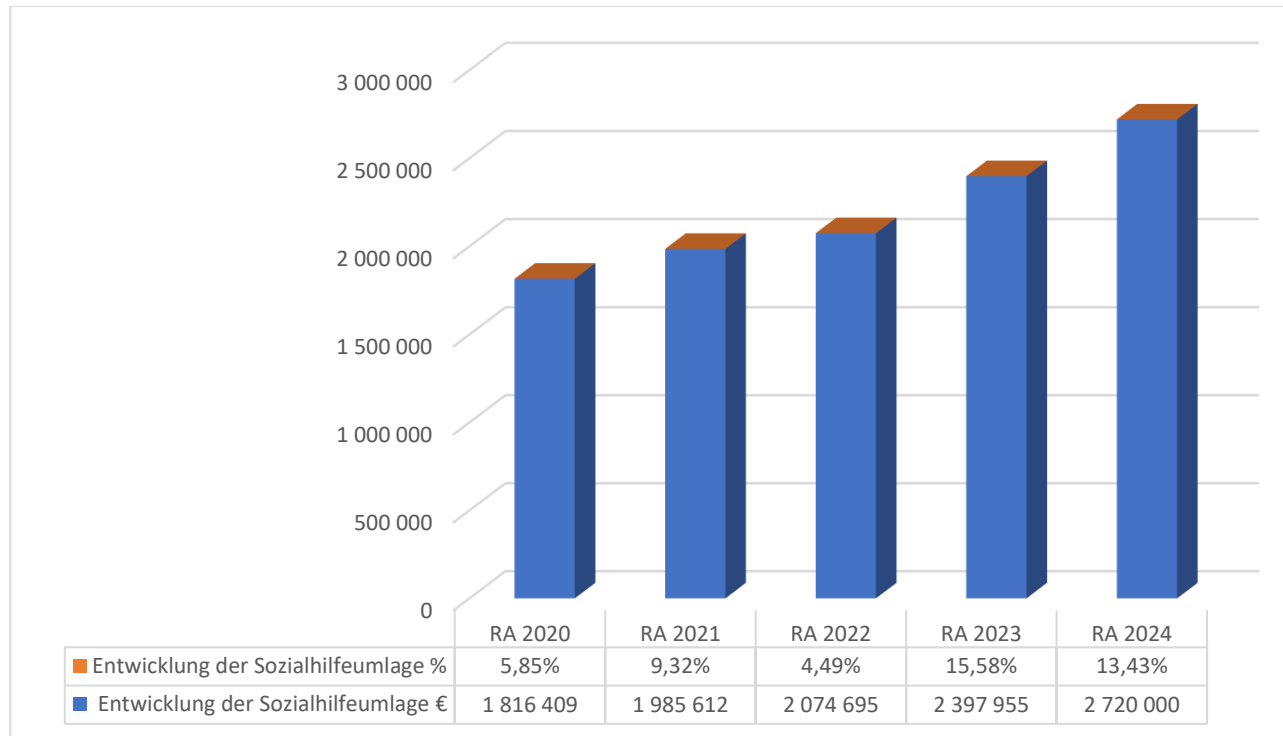
Erläuterung:

Das Landesgebiet ist Beitragsbezirk und Krankenanstaltensprengel für alle öffentlichen Krankenanstalten in Niederösterreich. Beitragsbezirk und Krankenanstaltensprengel sind ein Gemeindeverband. Dem Gemeindeverband gehören alle Gemeinden Niederösterreichs an. Der Gemeindeverband ist juristische Person, er hat seinen Sitz am Sitz der Landesregierung und trägt die Bezeichnung "NÖ Krankenanstaltensprengel" (§ 61 Abs. 1 NÖ Krankenanstaltengesetz - NÖ KAG).

Die Gemeinden haben an den NÖ Krankenanstaltensprengel monatliche Beiträge zu leisten. Berechnungsgrundlage bilden dabei die Volkszahl und die Finanzkraft der Gemeinden. Steigerungen bei der Volkszahl und bei der Finanzkraft führen daher zu höheren Beitragsleistungen bei den Gemeinden.

Diese monatlichen Beiträge werden von den der Gemeinde gebührenden monatlichen Vorschüsse auf die Ertragsanteile an den gemeinschaftlichen Bundesabgaben einbehalten.

Entwicklung der Sozialhilfeumlage



Erläuterung:

Die Gemeinden haben jährlich einen Beitrag zu den vom Land zu tragenden Kosten der Sozialhilfe, die nicht durch Kostenbeitrags- und Ersatzleistungen oder durch sonstige für Zwecke der Sozialhilfe bestimmte Zuschüsse gedeckt sind, in der Höhe von 50 % an das Land zu entrichten (§ 44 NÖ Sozialhilfe-Ausführungsgesetz – NÖ SAG).

Die Leistungen für die Sozialhilfe-Umlage werden von der Landesregierung auf die einzelnen Gemeinden nach ihrer Finanzkraft (Finanzkraft für die Umlagenberechnung) aufgeteilt.

Diese monatlichen Beiträge werden von den der Gemeinde gebührenden monatlichen Vorschüsse auf die Ertragsanteile an den gemeinschaftlichen Bundesabgaben einbehalten.

ZW	Code	Konto	Bezeichnung	IBAN	Stand 31.12.2023	Einzahlungen 2024	Auszahlungen 2024	Stand 31.12.2024	Auszug Nr.	Datum
01	1151	200001	Barkassa Bürgerservice		3 042,36	24 371,45	23 600,00	3 813,81		
03	1151	200003	Barkassa Finanzabteilung		7 002,31	220 515,87	217 115,52	10 402,66		
Bar					10 044,67	244 887,32	240 715,52	14 216,47		
02	1151	210002	UniCredit Bank Austria AG	AT38 1200 0004 5250 3907	5 817 967,20	28 927 542,78	33 638 751,45	1 106 758,53	255	31.12.2024
04	1151	210004	Raiffeisenbank Gänserndorf	AT24 3209 2000 0202 0477	252 037,99	26 487 802,63	25 675 522,27	1 064 318,35	84	31.12.2024
101	1151	210101	Konto Kommunalkredit	AT78 2010 0403 3688 6700	0,00	1 943 502,31	1 943 502,31	0,00		
Bankkonto					6 070 005,19	57 358 847,72	61 257 776,03	2 171 076,88		
07	1151	906007	Verrechnung		0,00	25 174 004,78	25 174 004,78	0,00		
Verrechnung					0,00	25 174 004,78	25 174 004,78	0,00		
901	1152	295901	Rücklage allg. Haushalt		1 215 550,60	734 978,32	1 261 275,56	689 253,36		
904	1152	294904	Rücklage Müllbeseitigung		1 536 566,57	1 527 068,74	1 594 209,16	1 469 426,15		
905	1152	294905	Rücklage Wasserversorgung		3 308 609,89	3 799 228,78	3 433 408,82	3 674 429,85		
906	1152	294906	Rücklage ABA		4 500 620,17	4 888 139,98	4 670 381,06	4 718 379,09		
908	1152	295908	Haushaltsrücklage 2		1 512 663,05	1 592 141,81	3 104 804,86	0,00		
Zahlungsmittelreserve					12 074 010,28	12 541 557,63	14 064 079,46	10 551 488,45		
Gesamtsumme					18 154 060,14	95 319 297,45	100 736 575,79	12 736 781,80		

		Stand 31.12.2023	Stand 31.12.2024	Veränderung
1151	Kassa, Bankguthaben, Schecks	6 080 049,86	2 185 293,35	-3 894 756,51
1152	Zahlungsmittelreserven	12 074 010,28	10 551 488,45	-1 522 521,83
	Zahlungsmittelreserven für zweckgebundene Haushaltsrücklagen	9 345 796,63	9 862 235,09	516 438,46
	294904 ZW 904 - Rücklage Müllbeseitigung	1 536 566,57	1 469 426,15	-67 140,42
	294905 ZW 905 - Rücklage Wasserversorgungsanlage	3 308 609,89	3 674 429,85	365 819,96
	294906 ZW 906 - Rücklage Abwasserbeseitigung	4 500 620,17	4 718 379,09	217 758,92
	Zahlungsmittelreserven für allgemeine Haushaltsrücklagen	2 728 213,65	689 253,36	-2 038 960,29
	295901 ZW 901 - Allgemeine Rücklage	1 215 550,60	689 253,36	-526 297,24
	295908 ZW 908 - Haushaltsrücklage 2	1 512 663,05	0,00	-1 512 663,05
B.III	Gesamtsumme liquide Mittel	18 154 060,14	12 736 781,80	-5 417 278,34

ZW	Code	Konto	Bezeichnung	IBAN	Stand 31.12.2023	Einzahlungen 2024	Auszahlungen 2024	Stand 31.12.2024	Auszug Nr.	Datum
----	------	-------	-------------	------	---------------------	----------------------	----------------------	---------------------	------------	-------

Der vorliegende Rechnungsabschluss enthält alle im Rechnungszeitraum erfolgten Gebarungen. Er stimmt mit den Belegen und Aufzeichnungen in den Rechnungsbüchern überein. Die ausgewiesenen buchmäßigen Bestände stimmen mit den tatsächlich vorhandenen Bargeldbeständen und Bankbeständen überein.

Der Bürgermeister

Die Kassenverwalterin

René Lobner

Maria Kalensky, BA

Der vorliegende Rechnungsabschluss wurde vom Prüfungsausschuss überprüft. Er ist sachlich und rechnerisch richtig.

Der Prüfungsausschuss-Obmann

Mag. Lukas Turetschek

MVAG	Mittelverwendungs- und aufbringungsgruppen (1. Ebene)	RA 2024	VA 2024	RA - VA
211	Erträge aus der operativen Verwaltungstätigkeit	31 765 886,77	31 584 600,00	181 286,77
212	Erträge aus Transfers	4 911 153,19	4 754 800,00	156 353,19
213	Finanzerträge	496 339,18	498 700,00	-2 360,82
21	Summe Erträge	37 173 379,14	36 838 100,00	335 279,14
221	Personalaufwand	9 520 786,45	9 877 100,00	-356 313,55
222	Sachaufwand	14 857 401,31	15 794 400,00	-936 998,69
223	Transferaufwand	10 032 591,74	10 217 900,00	-185 308,26
224	Finanzaufwand	428 463,16	457 500,00	-29 036,84
22	Summe Aufwendungen	34 839 242,66	36 346 900,00	-1 507 657,34
SA0	Saldo (0) Nettoergebnis (21 - 22)	2 334 136,48	491 200,00	1 842 936,48
230	Entnahmen von Haushaltsrücklagen	6 862 153,35	9 880 500,00	-3 018 346,65
240	Zuweisungen an Haushaltsrücklagen	4 336 097,17	3 696 300,00	639 797,17
SA01	Saldo (01) Haushaltsrücklagen (230 - 240)	2 526 056,18	6 184 200,00	-3 658 143,82
SA00	Saldo (00) Nettoergebnis nach Haushaltsrücklagen (Saldo 0 + Saldo 01)	4 860 192,66	6 675 400,00	-1 815 207,34

MVAG	Mittelverwendungs- und aufbringungsgruppen (1. Ebene)	RA 2024	VA 2024	RA - VA
211	Erträge aus der operativen Verwaltungstätigkeit	30 094 617,73	29 819 100,00	275 517,73
212	Erträge aus Transfers	4 911 153,19	4 754 800,00	156 353,19
213	Finanzerträge	496 339,18	498 700,00	-2 360,82
21	Summe Erträge	35 502 110,10	35 072 600,00	429 510,10
221	Personalaufwand	9 520 786,45	9 877 100,00	-356 313,55
222	Sachaufwand	13 180 412,77	14 059 100,00	-878 687,23
223	Transferaufwand	10 030 849,82	10 187 900,00	-157 050,18
224	Finanzaufwand	428 463,16	457 500,00	-29 036,84
22	Summe Aufwendungen	33 160 512,20	34 581 600,00	-1 421 087,80
SA0	Saldo (0) Nettoergebnis (21 - 22)	2 341 597,90	491 000,00	1 850 597,90
230	Entnahmen von Haushaltsrücklagen	6 862 153,35	9 880 500,00	-3 018 346,65
240	Zuweisungen an Haushaltsrücklagen	4 336 097,17	3 696 300,00	639 797,17
SA01	Saldo (01) Haushaltsrücklagen (230 - 240)	2 526 056,18	6 184 200,00	-3 658 143,82
SA00	Saldo (00) Nettoergebnis nach Haushaltsrücklagen (Saldo 0 + Saldo 01)	4 867 654,08	6 675 200,00	-1 807 545,92

MVAG	Mittelverwendungs- und aufbringungsgruppen (1. Ebene)	RA 2024	VA 2024	RA - VA
OPERATIVE GEBARUNG				
311	Einzahlungen aus operativer Verwaltungstätigkeit	31 723 270,19	31 584 100,00	139 170,19
312	Einzahlungen aus Transfers	3 963 071,48	3 879 800,00	83 271,48
313	Einzahlungen aus Finanzerträgen	496 189,30	498 700,00	-2 510,70
31	Summe Einzahlungen operative Gebarung	36 182 530,97	35 962 600,00	219 930,97
321	Auszahlungen aus Personalaufwand	9 520 922,45	9 877 100,00	-356 177,55
322	Auszahlungen aus Sachaufwand	10 269 287,85	11 541 200,00	-1 271 912,15
323	Auszahlungen aus Transfers	10 027 898,51	10 211 900,00	-184 001,49
324	Auszahlungen aus Finanzaufwand	428 463,16	457 500,00	-29 036,84
32	Summe Auszahlungen operative Gebarung	30 246 571,97	32 087 700,00	-1 841 128,03
SA1	Saldo (1) Geldfluss aus der operativen Gebarung (31 – 32)	5 935 959,00	3 874 900,00	2 061 059,00
INVESTIVE GEBARUNG				
331	Einzahlungen aus der Investitionstätigkeit	6 014,98	1 850 500,00	-1 844 485,02
332	Einzahlungen aus der Rückzahlung von Darlehen sowie gewährten Vorschüssen	172 432,62	166 100,00	6 332,62
333	Einzahlungen aus Kapitaltransfers	2 253 246,25	2 699 800,00	-446 553,75
33	Summe Einzahlungen investive Gebarung	2 431 693,85	4 716 400,00	-2 284 706,15
341	Auszahlungen aus der Investitionstätigkeit	12 548 921,72	16 231 600,00	-3 682 678,28
342	Auszahlungen aus der Gewährung von Darlehen sowie gewährten Vorschüssen	2 733 187,65	2 733 200,00	-12,35
343	Auszahlungen aus Kapitaltransfers	4 723,23	6 000,00	-1 276,77
34	Summe Auszahlungen investive Gebarung	15 286 832,60	18 970 800,00	-3 683 967,40
SA2	Saldo (2) Geldfluss aus der investiven Gebarung (33 – 34)	-12 855 138,75	-14 254 400,00	1 399 261,25
SA3	Saldo (3) Nettofinanzierungssaldo (Saldo 1 + Saldo 2)	-6 919 179,75	-10 379 500,00	3 460 320,25

MVAG	Mittelverwendungs- und aufbringungsgruppen (1. Ebene)	RA 2024	VA 2024	RA - VA
FINANZIERUNGSTÄTIGKEIT				
351	Einzahlungen aus der Aufnahme von Finanzschulden	4 470 687,65	4 470 700,00	-12,35
353	Einzahlungen infolge eines Kapitaltausches bei derivativen Finanzinstrumenten mit Grundgeschäft	0,00	0,00	0,00
355	Einzahlungen aus dem Abgang von Finanzinstrumenten	0,00	0,00	0,00
35	Summe Einzahlungen aus der Finanzierungstätigkeit	4 470 687,65	4 470 700,00	-12,35
361	Auszahlungen aus der Tilgung von Finanzschulden	2 922 205,39	2 929 900,00	-7 694,61
363	Auszahlungen infolge eines Kapitaltausches bei derivativen Finanzinstrumenten mit Grundgeschäft	0,00	0,00	0,00
365	Auszahlungen für den Erwerb von Finanzinstrumenten	0,00	0,00	0,00
36	Summe Auszahlungen aus der Finanzierungstätigkeit	2 922 205,39	2 929 900,00	-7 694,61
SA4	Saldo (4) Geldfluss aus der Finanzierungstätigkeit (35 – 36)	1 548 482,26	1 540 800,00	7 682,26
SA5	Saldo (5) Geldfluss aus der voranschlagswirksamen Gebarung (Saldo 3 + Saldo 4)	-5 370 697,49	-8 838 700,00	3 468 002,51
411	Einzahlungen aus nicht voranschlagswirksamen Forderungen	41 016 665,24		
412	Einzahlungen aus nicht voranschlagswirksamen Verbindlichkeiten	11 217 049,74		
413 ¹	Einzahlungen aus der Aufnahme von zur Kassenstärkung eingegangenen Geldverbindlichkeiten (Barvorlagen)	670,00		
41	Summe Einzahlungen aus der nicht voranschlagswirksamen Gebarung	52 234 384,98		
421	Auszahlungen aus nicht voranschlagswirksamen Forderungen	41 123 791,32		
422	Auszahlungen aus nicht voranschlagswirksamen Verbindlichkeiten	11 156 931,35		
423 ²	Auszahlungen zur Tilgung von zur Kassenstärkung eingegangenen Geldverbindlichkeiten (Barvorlagen)	243,16		
42	Summe Auszahlungen aus der nicht voranschlagswirksamen Gebarung	52 280 965,83		
SA6 ²	Saldo (6) Geldfluss aus der nicht voranschlagswirksamen Gebarung (41 - 42)	-46 580,85		
SA7 ²	Saldo (7) Veränderung an Zahlungsmitteln (Saldo 5 + Saldo 6)	-5 417 278,34		
Verprobung	Veränderung der Summe der Zahlungsmittel (C - D) - (A - B)	-5 417 278,34		
A	Anfangsbestand liquide Mittel (115 zum 31.12.2023)	18 154 060,14		
B	Anfangsbestand kurzfristige Finanzschulden aus überzogenen Konten bei Kreditinstituten (1511/UK 21 zum 31.12.2023)	0,00		
C	Endbestand liquide Mittel (115 zum 31.12.2024)	12 736 781,80		
D	Endbestand kurzfristige Finanzschulden aus überzogenen Konten bei Kreditinstituten (1511/UK 21 zum 31.12.2024)	0,00		
	*) davon Zahlungsmittelreserven (1152 zum 31.12.2024)	10 551 488,45		

1) Die Summen der MVAG 413 und 423 ergeben am Jahresende nur dann null, sofern die zur Kassenstärkung eingegangenen Geldverbindlichkeiten (Barvorlagen) innerhalb desselben Finanzjahres getilgt wurden. Eine Differenz zw. Ein- und Auszahlungen (MVAG 4130 bzw. 4230) kann nur deshalb entstehen, weil eine Tilgung nicht innerhalb desselben Finanzjahres erfolgt ist. Die nicht innerhalb desselben Finanzjahres getilgten Kassenstärker sind als Finanzschulden auf die entsprechenden Konten bzw. Gruppen in der Vermögensrechnung umzubuchen.

2) Der Geldfluss aus der nicht voranschlagswirksamen Gebarung (SA6) und die Veränderung an Zahlungsmitteln (SA7) werden im Rechnungsabschluss in den Detailnachweisen und Bereichsbudgets nicht ausgewiesen, sondern nur auf Ebene des Gesamthaushalts.

MVAG	Mittelverwendungs- und aufbringungsgruppen (1. Ebene)	RA 2024	VA 2024	RA - VA
OPERATIVE GEBARUNG				
311	Einzahlungen aus operativer Verwaltungstätigkeit	30 052 001,15	29 818 600,00	233 401,15
312	Einzahlungen aus Transfers	3 963 071,48	3 879 800,00	83 271,48
313	Einzahlungen aus Finanzerträgen	496 189,30	498 700,00	-2 510,70
31	Summe Einzahlungen operative Gebarung	34 511 261,93	34 197 100,00	314 161,93
321	Auszahlungen aus Personalaufwand	9 520 922,45	9 877 100,00	-356 177,55
322	Auszahlungen aus Sachaufwand	8 592 299,31	9 805 900,00	-1 213 600,69
323	Auszahlungen aus Transfers	10 026 156,59	10 181 900,00	-155 743,41
324	Auszahlungen aus Finanzaufwand	428 463,16	457 500,00	-29 036,84
32	Summe Auszahlungen operative Gebarung	28 567 841,51	30 322 400,00	-1 754 558,49
SA1	Saldo (1) Geldfluss aus der operativen Gebarung (31 – 32)	5 943 420,42	3 874 700,00	2 068 720,42
INVESTIVE GEBARUNG				
331	Einzahlungen aus der Investitionstätigkeit	6 014,98	1 850 500,00	-1 844 485,02
332	Einzahlungen aus der Rückzahlung von Darlehen sowie gewährten Vorschüssen	172 432,62	166 100,00	6 332,62
333	Einzahlungen aus Kapitaltransfers	2 253 246,25	2 699 800,00	-446 553,75
33	Summe Einzahlungen investive Gebarung	2 431 693,85	4 716 400,00	-2 284 706,15
341	Auszahlungen aus der Investitionstätigkeit	12 548 921,72	16 231 600,00	-3 682 678,28
342	Auszahlungen aus der Gewährung von Darlehen sowie gewährten Vorschüssen	2 733 187,65	2 733 200,00	-12,35
343	Auszahlungen aus Kapitaltransfers	4 723,23	6 000,00	-1 276,77
34	Summe Auszahlungen investive Gebarung	15 286 832,60	18 970 800,00	-3 683 967,40
SA2	Saldo (2) Geldfluss aus der investiven Gebarung (33 – 34)	-12 855 138,75	-14 254 400,00	1 399 261,25
SA3	Saldo (3) Nettofinanzierungssaldo (Saldo 1 + Saldo 2)	-6 911 718,33	-10 379 700,00	3 467 981,67

MVAG	Mittelverwendungs- und aufbringungsgruppen (1. Ebene)	RA 2024	VA 2024	RA - VA
FINANZIERUNGSTÄTIGKEIT				
351	Einzahlungen aus der Aufnahme von Finanzschulden	4 470 687,65	4 470 700,00	-12,35
353	Einzahlungen infolge eines Kapitaltausches bei derivativen Finanzinstrumenten mit Grundgeschäft	0,00	0,00	0,00
355	Einzahlungen aus dem Abgang von Finanzinstrumenten	0,00	0,00	0,00
35	Summe Einzahlungen aus der Finanzierungstätigkeit	4 470 687,65	4 470 700,00	-12,35
361	Auszahlungen aus der Tilgung von Finanzschulden	2 922 205,39	2 929 900,00	-7 694,61
363	Auszahlungen infolge eines Kapitaltausches bei derivativen Finanzinstrumenten mit Grundgeschäft	0,00	0,00	0,00
365	Auszahlungen für den Erwerb von Finanzinstrumenten	0,00	0,00	0,00
36	Summe Auszahlungen aus der Finanzierungstätigkeit	2 922 205,39	2 929 900,00	-7 694,61
SA4	Saldo (4) Geldfluss aus der Finanzierungstätigkeit (35 – 36)	1 548 482,26	1 540 800,00	7 682,26
SA5	Saldo (5) Geldfluss aus der voranschlagswirksamen Gebarung (Saldo 3 + Saldo 4)	-5 363 236,07	-8 838 900,00	3 475 663,93
411	Einzahlungen aus nicht voranschlagswirksamen Forderungen	41 016 665,24		
412	Einzahlungen aus nicht voranschlagswirksamen Verbindlichkeiten	11 217 049,74		
413 ¹	Einzahlungen aus der Aufnahme von zur Kassenstärkung eingegangenen Geldverbindlichkeiten (Barvorlagen)	670,00		
41	Summe Einzahlungen aus der nicht voranschlagswirksamen Gebarung	52 234 384,98		
421	Auszahlungen aus nicht voranschlagswirksamen Forderungen	41 123 791,32		
422	Auszahlungen aus nicht voranschlagswirksamen Verbindlichkeiten	11 156 931,35		
423 ²	Auszahlungen zur Tilgung von zur Kassenstärkung eingegangenen Geldverbindlichkeiten (Barvorlagen)	243,16		
42	Summe Auszahlungen aus der nicht voranschlagswirksamen Gebarung	52 280 965,83		
SA6 ²	Saldo (6) Geldfluss aus der nicht voranschlagswirksamen Gebarung (41 - 42)	-46 580,85		
SA7 ²	Saldo (7) Veränderung an Zahlungsmitteln (Saldo 5 + Saldo 6)	-5 409 816,92		
Verprobung	Veränderung der Summe der Zahlungsmittel (C - D) - (A - B)	-5 417 278,34		
A	Anfangsbestand liquide Mittel (115 zum 31.12.2023)	18 154 060,14		
B	Anfangsbestand kurzfristige Finanzschulden aus überzogenen Konten bei Kreditinstituten (1511/UK 21 zum 31.12.2023)	0,00		
C	Endbestand liquide Mittel (115 zum 31.12.2024)	12 736 781,80		
D	Endbestand kurzfristige Finanzschulden aus überzogenen Konten bei Kreditinstituten (1511/UK 21 zum 31.12.2024)	0,00		
	*) davon Zahlungsmittelreserven (1152 zum 31.12.2024)	10 551 488,45		

1) Die Summen der MVAG 413 und 423 ergeben am Jahresende nur dann null, sofern die zur Kassenstärkung eingegangenen Geldverbindlichkeiten (Barvorlagen) innerhalb desselben Finanzjahres getilgt wurden. Eine Differenz zw. Ein- und Auszahlungen (MVAG 4130 bzw. 4230) kann nur deshalb entstehen, weil eine Tilgung nicht innerhalb desselben Finanzjahres erfolgt ist. Die nicht innerhalb desselben Finanzjahres getilgten Kassenstärker sind als Finanzschulden auf die entsprechenden Konten bzw. Gruppen in der Vermögensrechnung umzubuchen.

2) Der Geldfluss aus der nicht voranschlagswirksamen Gebarung (SA6) und die Veränderung an Zahlungsmitteln (SA7) werden im Rechnungsabschluss in den Detailnachweisen und Bereichsbudgets nicht ausgewiesen, sondern nur auf Ebene des Gesamthaushalts.

MVAG	Mittelverwendungs- und aufbringungsgruppen (1. und 2. Ebene)	RA 2024	VA 2024	RA - VA
211	Erträge aus der operativen Verwaltungstätigkeit	31 765 886,77	31 584 600,00	181 286,77
2111	Erträge aus eigenen Abgaben	5 862 810,49	6 028 500,00	-165 689,51
2112	Erträge aus Ertragsanteilen	14 502 760,45	14 445 000,00	57 760,45
2113	Erträge aus Gebühren	6 537 895,42	6 441 200,00	96 695,42
2114	Erträge aus Leistungen	3 506 819,72	3 538 200,00	-31 380,28
2115	Erträge aus Besitz und wirtschaftlicher Tätigkeit	558 542,81	569 600,00	-11 057,19
2116	Erträge aus Veräußerung und sonstige Erträge	580 506,81	562 100,00	18 406,81
2117	Nicht finanzierungswirksame operative Erträge	216 551,07	0,00	216 551,07
212	Erträge aus Transfers	4 911 153,19	4 754 800,00	156 353,19
2121	Transferertrag von Trägern des öffentlichen Rechts	3 688 602,92	3 601 000,00	87 602,92
2122	Transferertrag von Beteiligungen	0,00	0,00	0,00
2123	Transferertrag von Unternehmen (mit Finanzunternehmen)	3 762,71	2 800,00	962,71
2124	Transferertrag von Haushalten und Organisationen ohne Erwerbscharakter	265 130,59	272 200,00	-7 069,41
2125	Transferertrag vom Ausland	0,00	0,00	0,00
2126	Investitions- und Tilgungszuschüsse zwischen Unternehmungen und Betrieben der Gebietskörperschaft und der Gebietskörperschaft	0,00	0,00	0,00
2127	Nicht finanzierungswirksamer Transferertrag	953 656,97	878 800,00	74 856,97
213	Finanzerträge	496 339,18	498 700,00	-2 360,82
2131	Erträge aus Zinsen	496 339,18	498 700,00	-2 360,82
2132	Erträge aus Zinsen aus derivativen Finanzinstrumenten mit und ohne Grundgeschäft	0,00	0,00	0,00
2133	Erträge aus Gewinnentnahmen von marktbestimmten Betrieben	0,00	0,00	0,00
2134	Sonstige Finanzerträge	0,00	0,00	0,00
2135	Erträge aus Dividenden/Gewinnausschüttungen	0,00	0,00	0,00
2136	Sonstige nicht finanzierungswirksame Finanzerträge	0,00	0,00	0,00
21	Summe Erträge	37 173 379,14	36 838 100,00	335 279,14
221	Personalaufwand	9 520 786,45	9 877 100,00	-356 313,55
2211	Personalaufwand (Bezüge, Nebengebühren, Mehrleistungen)	7 498 038,97	7 799 000,00	-300 961,03
2212	Gesetzlicher und freiwilliger Sozialaufwand	2 022 747,48	2 078 100,00	-55 352,52
2213	Sonstiger Personalaufwand	0,00	0,00	0,00
2214	Nicht finanzierungswirksamer Personalaufwand	0,00	0,00	0,00
222	Sachaufwand	14 857 401,31	15 794 400,00	-936 998,69
2221	Gebrauchs- und Verbrauchsgüter, Handelswaren	1 958 309,58	2 223 400,00	-265 090,42
2222	Verwaltungs- und Betriebsaufwand	1 364 860,19	1 759 800,00	-394 939,81
2223	Leasing- und Mietaufwand	279 178,28	343 700,00	-64 521,72
2224	Instandhaltung	1 179 701,19	1 322 400,00	-142 698,81
2225	Sonstiger Sachaufwand	5 323 939,51	5 866 500,00	-542 560,49
2226	Nicht finanzierungswirksamer Sachaufwand	4 751 412,56	4 278 600,00	472 812,56

MVAG	Mittelverwendungs- und aufbringungsgruppen (1. und 2. Ebene)	RA 2024	VA 2024	RA - VA
223	Transferaufwand	10 032 591,74	10 217 900,00	-185 308,26
2231	Transferaufwand an Träger des öffentlichen Rechts	9 344 171,85	9 444 300,00	-100 128,15
2232	Transferaufwand an Beteiligungen	0,00	0,00	0,00
2233	Transferaufwand an Unternehmen (mit Finanzunternehmen)	371 082,47	372 200,00	-1 117,53
2234	Transferaufwand an Haushalte und Organisationen ohne Erwerbscharakter	317 337,42	401 400,00	-84 062,58
2235	Transferaufwand an das Ausland	0,00	0,00	0,00
2236	Investitions- und Tilgungszuschüsse zwischen Unternehmungen und Betrieben der Gebietskörperschaft und der Gebietskörperschaft	0,00	0,00	0,00
2237	Nicht finanzierungswirksamer Transferaufwand	0,00	0,00	0,00
224	Finanzaufwand	428 463,16	457 500,00	-29 036,84
2241	Aufwendungen für Zinsen	412 896,21	442 200,00	-29 303,79
2242	Zinsen und sonstige Aufwendungen aus derivativen Finanzinstrumenten mit und ohne Grundgeschäft	0,00	0,00	0,00
2243	Gewinnentnahmen von Unternehmungen und marktbestimmten Betrieben der Gebietskörperschaft (innerhalb der Gebietskörperschaft)	0,00	0,00	0,00
2244	Sonstiger Finanzaufwand	15 566,95	15 300,00	266,95
2245	Nicht finanzierungswirksamer Finanzaufwand	0,00	0,00	0,00
22	Summe Aufwendungen	34 839 242,66	36 346 900,00	-1 507 657,34
SA0	Saldo (0) Nettoergebnis (21 - 22)	2 334 136,48	491 200,00	1 842 936,48
230	Entnahmen von Haushaltsrücklagen	6 862 153,35	9 880 500,00	-3 018 346,65
2301	Entnahmen von Haushaltsrücklagen	6 862 153,35	9 880 500,00	-3 018 346,65
240	Zuweisungen an Haushaltsrücklagen	4 336 097,17	3 696 300,00	639 797,17
2401	Zuweisungen an Haushaltsrücklagen	4 336 097,17	3 696 300,00	639 797,17
SA01	Saldo (01) Haushaltsrücklagen (230 - 240)	2 526 056,18	6 184 200,00	-3 658 143,82
SA00	Saldo (00) Nettoergebnis nach Haushaltsrücklagen (Saldo 0 + Saldo 01)	4 860 192,66	6 675 400,00	-1 815 207,34

MVAG	Mittelverwendungs- und aufbringungsgruppen (1. und 2. Ebene)	RA 2024	VA 2024	RA - VA
311	Einzahlungen aus operativer Verwaltungstätigkeit	31 723 270,19	31 584 100,00	139 170,19
3111	Einzahlungen aus eigenen Abgaben	6 081 112,27	6 028 500,00	52 612,27
3112	Einzahlungen aus Ertragsanteilen	14 502 760,45	14 445 000,00	57 760,45
3113	Einzahlungen aus Gebühren	6 514 658,97	6 441 200,00	73 458,97
3114	Einzahlungen aus Leistungen	3 509 145,21	3 538 200,00	-29 054,79
3115	Einzahlungen aus Besitz und wirtschaftlicher Tätigkeit	551 882,68	569 600,00	-17 717,32
3116	Einzahlungen aus Veräußerung von geringwertigen Wirtschaftsgütern (GWG) und sonstige Einzahlungen	563 710,61	561 600,00	2 110,61
312	Einzahlungen aus Transfers	3 963 071,48	3 879 800,00	83 271,48
3121	Transferzahlungen von Trägern des öffentlichen Rechts	3 689 862,92	3 601 000,00	88 862,92
3122	Transferzahlungen von Beteiligungen	0,00	0,00	0,00
3123	Transferzahlungen von Unternehmen (inkl. Finanzunternehmen)	8 077,97	6 600,00	1 477,97
3124	Transferzahlungen von Haushalten und Organisationen ohne Erwerbscharakter	265 130,59	272 200,00	-7 069,41
3125	Transferzahlungen vom Ausland	0,00	0,00	0,00
3126	Investitions- und Tilgungszuschüsse zwischen Unternehmungen und Betrieben der Gebietskörperschaft und der Gebietskörperschaft	0,00	0,00	0,00
313	Einzahlungen aus Finanzerträgen	496 189,30	498 700,00	-2 510,70
3131	Einzahlungen aus Zinserträgen	496 189,30	498 700,00	-2 510,70
3132	Einzahlungen aus Zinsen aus derivativen Finanzinstrumenten mit und ohne Grundgeschäft	0,00	0,00	0,00
3133	Einzahlungen aus Gewinnentnahmen von marktbestimmten Betrieben	0,00	0,00	0,00
3134	Sonstige Einzahlungen aus Finanzerträgen	0,00	0,00	0,00
3135	Einzahlungen aus Dividenden/Gewinnausschüttungen	0,00	0,00	0,00
31	Summe Einzahlungen operative Gebarung	36 182 530,97	35 962 600,00	219 930,97
321	Auszahlungen aus Personalaufwand	9 520 922,45	9 877 100,00	-356 177,55
3211	Auszahlungen für Personalaufwand (Bezüge, Nebengebühren, und Mehrleistungsvergütungen)	7 498 174,97	7 799 000,00	-300 825,03
3212	Auszahlungen für gesetzliche und freiwillige Sozialaufwendungen	2 022 747,48	2 078 100,00	-55 352,52
3213	Auszahlungen aus sonstigem Personalaufwand	0,00	0,00	0,00
322	Auszahlungen aus Sachaufwand	10 269 287,85	11 541 200,00	-1 271 912,15
3221	Auszahlungen für Gebrauchs- und Verbrauchsgüter, Handelswaren	1 997 993,56	2 223 400,00	-225 406,44
3222	Auszahlungen für Verwaltungs- und Betriebsaufwand	1 466 978,57	1 781 200,00	-314 221,43
3223	Auszahlungen für Leasing- und Mietaufwand	282 788,00	343 700,00	-60 912,00
3224	Auszahlungen für Instandhaltung	1 208 212,16	1 332 800,00	-124 587,84
3225	Sonstige Auszahlungen aus Sachaufwand	5 313 315,56	5 860 100,00	-546 784,44
3226	Auszahlungen aus der Inanspruchnahme von Haftungen	0,00	0,00	0,00
323	Auszahlungen aus Transfers	10 027 898,51	10 211 900,00	-184 001,49
3231	Transferzahlungen an Träger des öffentlichen Rechts	9 344 171,85	9 444 300,00	-100 128,15
3232	Transferzahlungen an Beteiligungen	0,00	0,00	0,00

MVAG	Mittelverwendungs- und aufbringungsgruppen (1. und 2. Ebene)	RA 2024	VA 2024	RA - VA
3233	Transferzahlungen an Unternehmen (inkl. Finanzunternehmen)	366 359,24	366 200,00	159,24
3234	Transferzahlungen an Haushalte und Organisationen ohne Erwerbscharakter	317 367,42	401 400,00	-84 032,58
3235	Transferzahlungen an das Ausland	0,00	0,00	0,00
3236	Investitions- und Tilgungszuschüsse zwischen Unternehmungen und Betrieben der Gebietskörperschaft und der Gebietskörperschaft	0,00	0,00	0,00
324	Auszahlungen aus Finanzaufwand	428 463,16	457 500,00	-29 036,84
3241	Auszahlungen für Zinsen	412 896,21	442 200,00	-29 303,79
3242	Auszahlungen für Zinsen aus derivativen Finanzinstrumenten mit und ohne Grundgeschäft	0,00	0,00	0,00
3243	Auszahlungen aus Gewinnentnahmen von marktbestimmten Betrieben	0,00	0,00	0,00
3244	Sonstige Auszahlungen aus Finanzaufwendungen	15 566,95	15 300,00	266,95
32	Summe Auszahlungen operative Gebarung	30 246 571,97	32 087 700,00	-1 841 128,03
SA1	Saldo (1) Geldfluss aus der operativen Gebarung (31 – 32)	5 935 959,00	3 874 900,00	2 061 059,00
331	Einzahlungen aus der Investitionstätigkeit	6 014,98	1 850 500,00	-1 844 485,02
3311	Einzahlungen aus der Veräußerung von immateriellem Vermögen	0,00	0,00	0,00
3312	Einzahlungen aus der Veräußerung von Grundstücken und Grundstückeinrichtungen	5 364,98	1 850 000,00	-1 844 635,02
3313	Einzahlungen aus der Veräußerung von Gebäuden und Bauten	0,00	0,00	0,00
3314	Einzahlungen aus der Veräußerung von technischen Anlagen, Fahrzeugen und Maschinen	0,00	0,00	0,00
3315	Einzahlungen aus der Veräußerung von Amts-, Betriebs- und Geschäftsausstattung	650,00	500,00	150,00
3316	Einzahlungen aus der Veräußerung von Kulturgütern	0,00	0,00	0,00
3317	Einzahlungen aus der Veräußerung von Beteiligungen	0,00	0,00	0,00
3318	Einzahlungen aus der Veräußerung von kofinanzierten Schutzbauten	0,00	0,00	0,00
332	Einzahlungen aus der Rückzahlung von Darlehen sowie gewährten Vorschüssen	172 432,62	166 100,00	6 332,62
3321	Einzahlungen aus Darlehen an Träger des öffentlichen Rechts	152 898,46	152 900,00	-1,54
3322	Einzahlungen aus Darlehen an Beteiligungen	0,00	0,00	0,00
3323	Einzahlungen aus Darlehen an Unternehmen und Haushalte	0,00	0,00	0,00
3325	Einzahlungen aus Vorschüssen und Anzahlungen	19 534,16	13 200,00	6 334,16
333	Einzahlungen aus Kapitaltransfers	2 253 246,25	2 699 800,00	-446 553,75
3331	Kapitaltransferzahlungen von Trägern des öffentlichen Rechts	2 013 028,89	2 320 800,00	-307 771,11
3332	Kapitaltransferzahlungen von Beteiligungen	0,00	0,00	0,00
3333	Kapitaltransferzahlungen von Unternehmen	0,00	0,00	0,00
3334	Kapitaltransferzahlungen von Haushalten und Organisationen ohne Erwerbscharakter	240 217,36	360 000,00	-119 782,64
3335	Kapitaltransferzahlungen vom Ausland	0,00	19 000,00	-19 000,00
33	Summe Einzahlungen investive Gebarung	2 431 693,85	4 716 400,00	-2 284 706,15
341	Auszahlungen aus der Investitionstätigkeit	12 548 921,72	16 231 600,00	-3 682 678,28
3411	Auszahlungen für den Erwerb von immateriellem Vermögen	27 020,34	65 000,00	-37 979,66

MVAG	Mittelverwendungs- und aufbringungsgruppen (1. und 2. Ebene)	RA 2024	VA 2024	RA - VA
3412	Auszahlungen für den Erwerb von Grundstücken und Grundstückseinrichtungen	4 465 586,98	5 836 500,00	-1 370 913,02
3413	Auszahlungen für den Erwerb von Gebäuden und Bauten	6 069 956,02	8 046 700,00	-1 976 743,98
3414	Auszahlungen für den Erwerb von technischen Anlagen, Fahrzeugen und Maschinen	766 120,21	776 300,00	-10 179,79
3415	Auszahlungen für den Erwerb von Amts-, Betriebs- und Geschäftsausstattung	1 212 578,35	1 498 100,00	-285 521,65
3416	Auszahlungen für den Erwerb von Kulturgütern	7 659,82	9 000,00	-1 340,18
3417	Auszahlungen für den Erwerb von Beteiligungen	0,00	0,00	0,00
3418	Auszahlungen für den Erwerb von kofinanzierten Schutzbauten	0,00	0,00	0,00
342	Auszahlungen aus der Gewährung von Darlehen sowie gewährten Vorschüssen	2 733 187,65	2 733 200,00	-12,35
3421	Auszahlungen von Darlehen an Träger des öffentlichen Rechts	2 723 187,65	2 723 200,00	-12,35
3422	Auszahlungen von Darlehen an Beteiligungen	0,00	0,00	0,00
3423	Auszahlungen von Darlehen an Unternehmen und Haushalte	0,00	0,00	0,00
3425	Auszahlungen von Vorschüssen und Anzahlungen	10 000,00	10 000,00	0,00
343	Auszahlungen aus Kapitaltransfers	4 723,23	6 000,00	-1 276,77
3431	Kapitaltransferzahlungen an Träger des öffentlichen Rechts	0,00	0,00	0,00
3432	Kapitaltransferzahlungen an Beteiligungen	0,00	0,00	0,00
3433	Kapitaltransferzahlungen an Unternehmen (Finanzunternehmen)	4 723,23	6 000,00	-1 276,77
3434	Kapitaltransferzahlungen an Haushalte und Organisationen ohne Erwerbscharakter	0,00	0,00	0,00
3435	Kapitaltransferzahlungen an das Ausland	0,00	0,00	0,00
34	Summe Auszahlungen investive Gebarung	15 286 832,60	18 970 800,00	-3 683 967,40
SA2	Saldo (2) Geldfluss aus der investiven Gebarung (33 – 34)	-12 855 138,75	-14 254 400,00	1 399 261,25
SA3	Saldo (3) Nettofinanzierungssaldo (Saldo 1 + Saldo 2)	-6 919 179,75	-10 379 500,00	3 460 320,25
351	Einzahlungen aus der Aufnahme von Finanzschulden	4 470 687,65	4 470 700,00	-12,35
3511	Einzahlungen aus empfangenen Darlehen von öffentlichen Körperschaften und Rechtsträgern	2 723 187,65	2 723 200,00	-12,35
3512	Einzahlungen aus empfangenen Darlehen von Beteiligungen	0,00	0,00	0,00
3513	Einzahlungen aus empfangenen Darlehen von Unternehmen und privaten Haushalten	0,00	0,00	0,00
3514	Einzahlungen aus Finanzschulden (Finanzunternehmen)	1 747 500,00	1 747 500,00	0,00
3515	Einzahlungen aus Aufnahmen von Leasingverbindlichkeiten	0,00	0,00	0,00
353	Einzahlungen infolge eines Kapitaltausches bei derivativen Finanzinstrumenten mit Grundgeschäft	0,00	0,00	0,00
3530	Einzahlungen infolge eines Kapitaltausches bei derivativen Finanzinstrumenten mit Grundgeschäft	0,00	0,00	0,00
355	Einzahlungen aus dem Abgang von Finanzinstrumenten	0,00	0,00	0,00
3550	Einzahlungen aus dem Abgang von Finanzinstrumenten	0,00	0,00	0,00
35	Summe Einzahlungen aus der Finanzierungstätigkeit	4 470 687,65	4 470 700,00	-12,35

MVAG	Mittelverwendungs- und aufbringungsgruppen (1. und 2. Ebene)	RA 2024	VA 2024	RA - VA
361	Auszahlungen aus der Tilgung von Finanzschulden	2 922 205,39	2 929 900,00	-7 694,61
3611	Auszahlungen aus empfangenen Darlehen von öffentlichen Körperschaften und Rechtsträgern	152 898,46	152 900,00	-1,54
3612	Auszahlungen aus empfangenen Darlehen von Beteiligungen	0,00	0,00	0,00
3613	Auszahlungen aus empfangenen Darlehen von Unternehmen und privaten Haushalten	122 190,32	122 200,00	-9,68
3614	Auszahlungen aus Finanzschulden	2 647 116,61	2 654 800,00	-7 683,39
3615	Auszahlungen aus Rückzahlungen von Leasingverbindlichkeiten	0,00	0,00	0,00
363	Auszahlungen infolge eines Kapitaltausches bei derivativen Finanzinstrumenten mit Grundgeschäft	0,00	0,00	0,00
3630	Auszahlungen infolge eines Kapitaltausches bei derivativen Finanzinstrumenten mit Grundgeschäft	0,00	0,00	0,00
365	Auszahlungen für den Erwerb von Finanzinstrumenten	0,00	0,00	0,00
3650	Auszahlungen für den Erwerb von Finanzinstrumenten	0,00	0,00	0,00
36	Summe Auszahlungen aus der Finanzierungstätigkeit	2 922 205,39	2 929 900,00	-7 694,61
SA4	Saldo (4) Geldfluss aus der Finanzierungstätigkeit (35 – 36)	1 548 482,26	1 540 800,00	7 682,26
SA5	Saldo (5) Geldfluss aus der voranschlagswirksamen Gebarung (Saldo 3 + Saldo 4)	-5 370 697,49	-8 838 700,00	3 468 002,51
411	Einzahlungen aus nicht voranschlagswirksamen Forderungen	41 016 665,24		
4110	Einzahlungen aus nicht voranschlagswirksamen Forderungen	41 016 665,24		
412	Einzahlungen aus nicht voranschlagswirksamen Verbindlichkeiten	11 217 049,74		
4120	Einzahlungen aus nicht voranschlagswirksamen Verbindlichkeiten	11 217 049,74		
413¹	Einzahlungen aus der Aufnahme von zur Kassenstärkung eingegangenen Geldverbindlichkeiten (Barvorlagen)	670,00		
4130 ¹	Einzahlungen aus der Aufnahme von zur Kassenstärkung eingegangenen Geldverbindlichkeiten (Barvorlagen)	670,00		
41	Summe Einzahlungen aus der nicht voranschlagswirksamen Gebarung	52 234 384,98		
421	Auszahlungen aus nicht voranschlagswirksamen Forderungen	41 123 791,32		
4210	Auszahlungen aus nicht voranschlagswirksamen Forderungen	41 123 791,32		
422	Auszahlungen aus nicht voranschlagswirksamen Verbindlichkeiten	11 156 931,35		
4220	Auszahlungen aus nicht voranschlagswirksamen Verbindlichkeiten	11 156 931,35		
423²	Auszahlungen zur Tilgung von zur Kassenstärkung eingegangenen Geldverbindlichkeiten (Barvorlagen)	243,16		
4230 ²	Auszahlungen zur Tilgung von zur Kassenstärkung eingegangenen Geldverbindlichkeiten (Barvorlagen)	243,16		
42	Summe Auszahlungen aus der nicht voranschlagswirksamen Gebarung	52 280 965,83		
SA6²	Saldo (6) Geldfluss aus der nicht voranschlagswirksamen Gebarung (41 - 42)	-46 580,85		
SA7²	Saldo (7) Veränderung an Zahlungsmitteln (Saldo 5 + Saldo 6)	-5 417 278,34		

MVAG	Mittelverwendungs- und aufbringungsgruppen (1. und 2. Ebene)	RA 2024	VA 2024	RA - VA
Verprobung	Veränderung der Summe der Zahlungsmittel (C - D) - (A - B)	-5 417 278,34		
A	Anfangsbestand liquide Mittel (115 zum 31.12.2023)	18 154 060,14		
B	Anfangsbestand kurzfristige Finanzschulden aus überzogenen Konten bei Kreditinstituten (1511/UK 21 zum 31.12.2023)	0,00		
C	Endbestand liquide Mittel (115 zum 31.12.2024)	12 736 781,80		
D	Endbestand kurzfristige Finanzschulden aus überzogenen Konten bei Kreditinstituten (1511/UK 21 zum 31.12.2024)	0,00		
	*) davon Zahlungsmittelreserven (1152 zum 31.12.2024)	10 551 488,45		

1) Die Summen der MVAG 413 und 423 ergeben am Jahresende nur dann null, sofern die zur Kassenstärkung eingegangenen Geldverbindlichkeiten (Barvorlagen) innerhalb desselben Finanzjahres getilgt wurden. Eine Differenz zw. Ein- und Auszahlungen (MVAG 4130 bzw. 4230) kann nur deshalb entstehen, weil eine Tilgung nicht innerhalb desselben Finanzjahres erfolgt ist. Die nicht innerhalb desselben Finanzjahres getilgten Kassenstärker sind als Finanzschulden auf die entsprechenden Konten bzw. Gruppen in der Vermögensrechnung umzubuchen.

2) Der Geldfluss aus der nicht voranschlagswirksamen Gebarung (SA6) und die Veränderung an Zahlungsmitteln (SA7) werden im Rechnungsabschluss in den Detailnachweisen und Bereichsbudgets nicht ausgewiesen, sondern nur auf Ebene des Gesamthaushalts.

Vertretungskörper und allgemeine Verwaltung (Gruppe 0)

MVAG	Mittelverwendungs- und aufbringungsgruppen (1. und 2. Ebene)	RA 2024	VA 2024	RA - VA
211	Erträge aus der operativen Verwaltungstätigkeit	658 604,24	636 700,00	21 904,24
2111	Erträge aus eigenen Abgaben	0,00	0,00	0,00
2112	Erträge aus Ertragsanteilen	0,00	0,00	0,00
2113	Erträge aus Gebühren	0,00	0,00	0,00
2114	Erträge aus Leistungen	463 702,24	434 700,00	29 002,24
2115	Erträge aus Besitz und wirtschaftlicher Tätigkeit	35 691,19	31 700,00	3 991,19
2116	Erträge aus Veräußerung und sonstige Erträge	159 210,81	170 300,00	-11 089,19
2117	Nicht finanzierungswirksame operative Erträge	0,00	0,00	0,00
212	Erträge aus Transfers	28 322,48	21 800,00	6 522,48
2121	Transferertrag von Trägern des öffentlichen Rechts	14 450,71	9 600,00	4 850,71
2122	Transferertrag von Beteiligungen	0,00	0,00	0,00
2123	Transferertrag von Unternehmen (mit Finanzunternehmen)	2 005,44	0,00	2 005,44
2124	Transferertrag von Haushalten und Organisationen ohne Erwerbscharakter	4 793,04	5 200,00	-406,96
2125	Transferertrag vom Ausland	0,00	0,00	0,00
2126	Investitions- und Tilgungszuschüsse zwischen Unternehmungen und Betrieben der Gebietskörperschaft und der Gebietskörperschaft	0,00	0,00	0,00
2127	Nicht finanzierungswirksamer Transferertrag	7 073,29	7 000,00	73,29
213	Finanzerträge	0,00	0,00	0,00
2131	Erträge aus Zinsen	0,00	0,00	0,00
2132	Erträge aus Zinsen aus derivativen Finanzinstrumenten mit und ohne Grundgeschäft	0,00	0,00	0,00
2133	Erträge aus Gewinnentnahmen von marktbestimmten Betrieben	0,00	0,00	0,00
2134	Sonstige Finanzerträge	0,00	0,00	0,00
2135	Erträge aus Dividenden/Gewinnausschüttungen	0,00	0,00	0,00
2136	Sonstige nicht finanzierungswirksame Finanzerträge	0,00	0,00	0,00
21	Summe Erträge	686 926,72	658 500,00	28 426,72
221	Personalaufwand	2 047 675,92	2 196 000,00	-148 324,08
2211	Personalaufwand (Bezüge, Nebengebühren, Mehrleistungen)	1 622 185,40	1 757 600,00	-135 414,60
2212	Gesetzlicher und freiwilliger Sozialaufwand	425 490,52	438 400,00	-12 909,48
2213	Sonstiger Personalaufwand	0,00	0,00	0,00
2214	Nicht finanzierungswirksamer Personalaufwand	0,00	0,00	0,00
222	Sachaufwand	1 138 351,74	1 377 300,00	-238 948,26
2221	Gebrauchs- und Verbrauchsgüter, Handelswaren	80 294,61	127 800,00	-47 505,39
2222	Verwaltungs- und Betriebsaufwand	206 282,47	261 900,00	-55 617,53
2223	Leasing- und Mietaufwand	23 253,34	31 000,00	-7 746,66
2224	Instandhaltung	43 132,89	55 500,00	-12 367,11
2225	Sonstiger Sachaufwand	674 990,05	790 400,00	-115 409,95
2226	Nicht finanzierungswirksamer Sachaufwand	110 398,38	110 700,00	-301,62

Vertretungskörper und allgemeine Verwaltung (Gruppe 0)

MVAG	Mittelverwendungs- und aufbringungsgruppen (1. und 2. Ebene)	RA 2024	VA 2024	RA - VA
223	Transferaufwand	606 784,14	609 200,00	-2 415,86
2231	Transferaufwand an Träger des öffentlichen Rechts	516 414,55	519 800,00	-3 385,45
2232	Transferaufwand an Beteiligungen	0,00	0,00	0,00
2233	Transferaufwand an Unternehmen (mit Finanzunternehmen)	10 173,48	10 000,00	173,48
2234	Transferaufwand an Haushalte und Organisationen ohne Erwerbscharakter	80 196,11	79 400,00	796,11
2235	Transferaufwand an das Ausland	0,00	0,00	0,00
2236	Investitions- und Tilgungszuschüsse zwischen Unternehmungen und Betrieben der Gebietskörperschaft und der Gebietskörperschaft	0,00	0,00	0,00
2237	Nicht finanzierungswirksamer Transferaufwand	0,00	0,00	0,00
224	Finanzaufwand	0,00	0,00	0,00
2241	Aufwendungen für Zinsen	0,00	0,00	0,00
2242	Zinsen und sonstige Aufwendungen aus derivativen Finanzinstrumenten mit und ohne Grundgeschäft	0,00	0,00	0,00
2243	Gewinnentnahmen von Unternehmungen und marktbestimmten Betrieben der Gebietskörperschaft (innerhalb der Gebietskörperschaft)	0,00	0,00	0,00
2244	Sonstiger Finanzaufwand	0,00	0,00	0,00
2245	Nicht finanzierungswirksamer Finanzaufwand	0,00	0,00	0,00
22	Summe Aufwendungen	3 792 811,80	4 182 500,00	-389 688,20
SA0	Saldo (0) Nettoergebnis (21 - 22)	-3 105 885,08	-3 524 000,00	418 114,92
230	Entnahmen von Haushaltsrücklagen	0,00	0,00	0,00
2301	Entnahmen von Haushaltsrücklagen	0,00	0,00	0,00
240	Zuweisungen an Haushaltsrücklagen	0,00	0,00	0,00
2401	Zuweisungen an Haushaltsrücklagen	0,00	0,00	0,00
SA01	Saldo (01) Haushaltsrücklagen (230 - 240)	0,00	0,00	0,00
SA00	Saldo (00) Nettoergebnis nach Haushaltsrücklagen (Saldo 0 + Saldo 01)	-3 105 885,08	-3 524 000,00	418 114,92

Öffentliche Ordnung und Sicherheit (Gruppe 1)

MVAG	Mittelverwendungs- und aufbringungsgruppen (1. und 2. Ebene)	RA 2024	VA 2024	RA - VA
211	Erträge aus der operativen Verwaltungstätigkeit	834,60	700,00	134,60
2111	Erträge aus eigenen Abgaben	0,00	0,00	0,00
2112	Erträge aus Ertragsanteilen	0,00	0,00	0,00
2113	Erträge aus Gebühren	0,00	0,00	0,00
2114	Erträge aus Leistungen	781,80	500,00	281,80
2115	Erträge aus Besitz und wirtschaftlicher Tätigkeit	0,00	0,00	0,00
2116	Erträge aus Veräußerung und sonstige Erträge	52,80	200,00	-147,20
2117	Nicht finanzierungswirksame operative Erträge	0,00	0,00	0,00
212	Erträge aus Transfers	331 820,37	312 700,00	19 120,37
2121	Transferertrag von Trägern des öffentlichen Rechts	300 120,00	300 100,00	20,00
2122	Transferertrag von Beteiligungen	0,00	0,00	0,00
2123	Transferertrag von Unternehmen (mit Finanzunternehmen)	0,00	0,00	0,00
2124	Transferertrag von Haushalten und Organisationen ohne Erwerbscharakter	0,00	200,00	-200,00
2125	Transferertrag vom Ausland	0,00	0,00	0,00
2126	Investitions- und Tilgungszuschüsse zwischen Unternehmungen und Betrieben der Gebietskörperschaft und der Gebietskörperschaft	0,00	0,00	0,00
2127	Nicht finanzierungswirksamer Transferertrag	31 700,37	12 400,00	19 300,37
213	Finanzerträge	0,00	0,00	0,00
2131	Erträge aus Zinsen	0,00	0,00	0,00
2132	Erträge aus Zinsen aus derivativen Finanzinstrumenten mit und ohne Grundgeschäft	0,00	0,00	0,00
2133	Erträge aus Gewinnentnahmen von marktbestimmten Betrieben	0,00	0,00	0,00
2134	Sonstige Finanzerträge	0,00	0,00	0,00
2135	Erträge aus Dividenden/Gewinnausschüttungen	0,00	0,00	0,00
2136	Sonstige nicht finanzierungswirksame Finanzerträge	0,00	0,00	0,00
21	Summe Erträge	332 654,97	313 400,00	19 254,97
221	Personalaufwand	0,00	0,00	0,00
2211	Personalaufwand (Bezüge, Nebengebühren, Mehrleistungen)	0,00	0,00	0,00
2212	Gesetzlicher und freiwilliger Sozialaufwand	0,00	0,00	0,00
2213	Sonstiger Personalaufwand	0,00	0,00	0,00
2214	Nicht finanzierungswirksamer Personalaufwand	0,00	0,00	0,00
222	Sachaufwand	328 615,40	346 800,00	-18 184,60
2221	Gebrauchs- und Verbrauchsgüter, Handelswaren	52 896,61	53 500,00	-603,39
2222	Verwaltungs- und Betriebsaufwand	46 312,49	76 600,00	-30 287,51
2223	Leasing- und Mietaufwand	1 135,44	1 300,00	-164,56
2224	Instandhaltung	39 916,11	42 500,00	-2 583,89
2225	Sonstiger Sachaufwand	40 401,15	56 700,00	-16 298,85
2226	Nicht finanzierungswirksamer Sachaufwand	147 953,60	116 200,00	31 753,60

Öffentliche Ordnung und Sicherheit (Gruppe 1)

MVAG	Mittelverwendungs- und aufbringungsgruppen (1. und 2. Ebene)	RA 2024	VA 2024	RA - VA
223	Transferaufwand	18 103,00	18 300,00	-197,00
2231	Transferaufwand an Träger des öffentlichen Rechts	18 103,00	18 300,00	-197,00
2232	Transferaufwand an Beteiligungen	0,00	0,00	0,00
2233	Transferaufwand an Unternehmen (mit Finanzunternehmen)	0,00	0,00	0,00
2234	Transferaufwand an Haushalte und Organisationen ohne Erwerbscharakter	0,00	0,00	0,00
2235	Transferaufwand an das Ausland	0,00	0,00	0,00
2236	Investitions- und Tilgungszuschüsse zwischen Unternehmungen und Betrieben der Gebietskörperschaft und der Gebietskörperschaft	0,00	0,00	0,00
2237	Nicht finanzierungswirksamer Transferaufwand	0,00	0,00	0,00
224	Finanzaufwand	762,63	800,00	-37,37
2241	Aufwendungen für Zinsen	762,63	800,00	-37,37
2242	Zinsen und sonstige Aufwendungen aus derivativen Finanzinstrumenten mit und ohne Grundgeschäft	0,00	0,00	0,00
2243	Gewinnentnahmen von Unternehmungen und marktbestimmten Betrieben der Gebietskörperschaft (innerhalb der Gebietskörperschaft)	0,00	0,00	0,00
2244	Sonstiger Finanzaufwand	0,00	0,00	0,00
2245	Nicht finanzierungswirksamer Finanzaufwand	0,00	0,00	0,00
22	Summe Aufwendungen	347 481,03	365 900,00	-18 418,97
SA0	Saldo (0) Nettoergebnis (21 - 22)	-14 826,06	-52 500,00	37 673,94
230	Entnahmen von Haushaltsrücklagen	8 573,98	18 300,00	-9 726,02
2301	Entnahmen von Haushaltsrücklagen	8 573,98	18 300,00	-9 726,02
240	Zuweisungen an Haushaltsrücklagen	0,00	0,00	0,00
2401	Zuweisungen an Haushaltsrücklagen	0,00	0,00	0,00
SA01	Saldo (01) Haushaltsrücklagen (230 - 240)	8 573,98	18 300,00	-9 726,02
SA00	Saldo (00) Nettoergebnis nach Haushaltsrücklagen (Saldo 0 + Saldo 01)	-6 252,08	-34 200,00	27 947,92

Unterricht, Erziehung, Sport und Wissenschaft (Gruppe 2)

MVAG	Mittelverwendungs- und aufbringungsgruppen (1. und 2. Ebene)	RA 2024	VA 2024	RA - VA
211	Erträge aus der operativen Verwaltungstätigkeit	1 797 639,40	1 738 500,00	59 139,40
2111	Erträge aus eigenen Abgaben	0,00	0,00	0,00
2112	Erträge aus Ertragsanteilen	0,00	0,00	0,00
2113	Erträge aus Gebühren	0,00	0,00	0,00
2114	Erträge aus Leistungen	1 369 034,54	1 312 900,00	56 134,54
2115	Erträge aus Besitz und wirtschaftlicher Tätigkeit	266 088,83	268 000,00	-1 911,17
2116	Erträge aus Veräußerung und sonstige Erträge	162 516,03	157 600,00	4 916,03
2117	Nicht finanzierungswirksame operative Erträge	0,00	0,00	0,00
212	Erträge aus Transfers	983 209,37	941 600,00	41 609,37
2121	Transferertrag von Trägern des öffentlichen Rechts	675 614,83	641 000,00	34 614,83
2122	Transferertrag von Beteiligungen	0,00	0,00	0,00
2123	Transferertrag von Unternehmen (mit Finanzunternehmen)	668,25	1 400,00	-731,75
2124	Transferertrag von Haushalten und Organisationen ohne Erwerbscharakter	40 080,00	40 300,00	-220,00
2125	Transferertrag vom Ausland	0,00	0,00	0,00
2126	Investitions- und Tilgungszuschüsse zwischen Unternehmungen und Betrieben der Gebietskörperschaft und der Gebietskörperschaft	0,00	0,00	0,00
2127	Nicht finanzierungswirksamer Transferertrag	266 846,29	258 900,00	7 946,29
213	Finanzerträge	0,00	0,00	0,00
2131	Erträge aus Zinsen	0,00	0,00	0,00
2132	Erträge aus Zinsen aus derivativen Finanzinstrumenten mit und ohne Grundgeschäft	0,00	0,00	0,00
2133	Erträge aus Gewinnentnahmen von marktbestimmten Betrieben	0,00	0,00	0,00
2134	Sonstige Finanzerträge	0,00	0,00	0,00
2135	Erträge aus Dividenden/Gewinnausschüttungen	0,00	0,00	0,00
2136	Sonstige nicht finanzierungswirksame Finanzerträge	0,00	0,00	0,00
21	Summe Erträge	2 780 848,77	2 680 100,00	100 748,77
221	Personalaufwand	3 796 439,21	3 868 600,00	-72 160,79
2211	Personalaufwand (Bezüge, Nebengebühren, Mehrleistungen)	2 941 635,02	2 994 800,00	-53 164,98
2212	Gesetzlicher und freiwilliger Sozialaufwand	854 804,19	873 800,00	-18 995,81
2213	Sonstiger Personalaufwand	0,00	0,00	0,00
2214	Nicht finanzierungswirksamer Personalaufwand	0,00	0,00	0,00
222	Sachaufwand	2 936 298,76	3 095 100,00	-158 801,24
2221	Gebrauchs- und Verbrauchsgüter, Handelswaren	704 076,90	805 900,00	-101 823,10
2222	Verwaltungs- und Betriebsaufwand	365 773,95	412 000,00	-46 226,05
2223	Leasing- und Mietaufwand	37 099,09	43 500,00	-6 400,91
2224	Instandhaltung	186 722,63	215 300,00	-28 577,37
2225	Sonstiger Sachaufwand	439 573,62	492 000,00	-52 426,38
2226	Nicht finanzierungswirksamer Sachaufwand	1 203 052,57	1 126 400,00	76 652,57

Unterricht, Erziehung, Sport und Wissenschaft (Gruppe 2)

MVAG	Mittelverwendungs- und aufbringungsgruppen (1. und 2. Ebene)	RA 2024	VA 2024	RA - VA
223	Transferaufwand	1 189 197,08	1 214 200,00	-25 002,92
2231	Transferaufwand an Träger des öffentlichen Rechts	1 143 498,70	1 150 000,00	-6 501,30
2232	Transferaufwand an Beteiligungen	0,00	0,00	0,00
2233	Transferaufwand an Unternehmen (mit Finanzunternehmen)	0,00	0,00	0,00
2234	Transferaufwand an Haushalte und Organisationen ohne Erwerbscharakter	45 698,38	64 200,00	-18 501,62
2235	Transferaufwand an das Ausland	0,00	0,00	0,00
2236	Investitions- und Tilgungszuschüsse zwischen Unternehmungen und Betrieben der Gebietskörperschaft und der Gebietskörperschaft	0,00	0,00	0,00
2237	Nicht finanzierungswirksamer Transferaufwand	0,00	0,00	0,00
224	Finanzaufwand	181 996,20	198 300,00	-16 303,80
2241	Aufwendungen für Zinsen	180 171,27	195 200,00	-15 028,73
2242	Zinsen und sonstige Aufwendungen aus derivativen Finanzinstrumenten mit und ohne Grundgeschäft	0,00	0,00	0,00
2243	Gewinnentnahmen von Unternehmungen und marktbestimmten Betrieben der Gebietskörperschaft (innerhalb der Gebietskörperschaft)	0,00	0,00	0,00
2244	Sonstiger Finanzaufwand	1 824,93	3 100,00	-1 275,07
2245	Nicht finanzierungswirksamer Finanzaufwand	0,00	0,00	0,00
22	Summe Aufwendungen	8 103 931,25	8 376 200,00	-272 268,75
SA0	Saldo (0) Nettoergebnis (21 - 22)	-5 323 082,48	-5 696 100,00	373 017,52
230	Entnahmen von Haushaltsrücklagen	990 700,00	990 700,00	0,00
2301	Entnahmen von Haushaltsrücklagen	990 700,00	990 700,00	0,00
240	Zuweisungen an Haushaltsrücklagen	1 223 187,65	1 223 200,00	-12,35
2401	Zuweisungen an Haushaltsrücklagen	1 223 187,65	1 223 200,00	-12,35
SA01	Saldo (01) Haushaltsrücklagen (230 - 240)	-232 487,65	-232 500,00	12,35
SA00	Saldo (00) Nettoergebnis nach Haushaltsrücklagen (Saldo 0 + Saldo 01)	-5 555 570,13	-5 928 600,00	373 029,87

Kunst, Kultur und Kultus (Gruppe 3)

MVAG	Mittelverwendungs- und aufbringungsgruppen (1. und 2. Ebene)	RA 2024	VA 2024	RA - VA
211	Erträge aus der operativen Verwaltungstätigkeit	136 694,42	139 800,00	-3 105,58
2111	Erträge aus eigenen Abgaben	0,00	0,00	0,00
2112	Erträge aus Ertragsanteilen	0,00	0,00	0,00
2113	Erträge aus Gebühren	0,00	0,00	0,00
2114	Erträge aus Leistungen	78 523,94	79 300,00	-776,06
2115	Erträge aus Besitz und wirtschaftlicher Tätigkeit	40 379,41	43 600,00	-3 220,59
2116	Erträge aus Veräußerung und sonstige Erträge	17 791,07	16 900,00	891,07
2117	Nicht finanzierungswirksame operative Erträge	0,00	0,00	0,00
212	Erträge aus Transfers	38 981,51	44 000,00	-5 018,49
2121	Transferertrag von Trägern des öffentlichen Rechts	0,00	0,00	0,00
2122	Transferertrag von Beteiligungen	0,00	0,00	0,00
2123	Transferertrag von Unternehmen (mit Finanzunternehmen)	0,00	0,00	0,00
2124	Transferertrag von Haushalten und Organisationen ohne Erwerbscharakter	15 053,18	20 000,00	-4 946,82
2125	Transferertrag vom Ausland	0,00	0,00	0,00
2126	Investitions- und Tilgungszuschüsse zwischen Unternehmungen und Betrieben der Gebietskörperschaft und der Gebietskörperschaft	0,00	0,00	0,00
2127	Nicht finanzierungswirksamer Transferertrag	23 928,33	24 000,00	-71,67
213	Finanzerträge	0,00	0,00	0,00
2131	Erträge aus Zinsen	0,00	0,00	0,00
2132	Erträge aus Zinsen aus derivativen Finanzinstrumenten mit und ohne Grundgeschäft	0,00	0,00	0,00
2133	Erträge aus Gewinnentnahmen von marktbestimmten Betrieben	0,00	0,00	0,00
2134	Sonstige Finanzerträge	0,00	0,00	0,00
2135	Erträge aus Dividenden/Gewinnausschüttungen	0,00	0,00	0,00
2136	Sonstige nicht finanzierungswirksame Finanzerträge	0,00	0,00	0,00
21	Summe Erträge	175 675,93	183 800,00	-8 124,07
221	Personalaufwand	142 012,40	148 600,00	-6 587,60
2211	Personalaufwand (Bezüge, Nebengebühren, Mehrleistungen)	110 761,82	115 300,00	-4 538,18
2212	Gesetzlicher und freiwilliger Sozialaufwand	31 250,58	33 300,00	-2 049,42
2213	Sonstiger Personalaufwand	0,00	0,00	0,00
2214	Nicht finanzierungswirksamer Personalaufwand	0,00	0,00	0,00
222	Sachaufwand	432 837,95	462 600,00	-29 762,05
2221	Gebrauchs- und Verbrauchsgüter, Handelswaren	23 625,61	36 200,00	-12 574,39
2222	Verwaltungs- und Betriebsaufwand	33 757,35	37 700,00	-3 942,65
2223	Leasing- und Mietaufwand	15 537,35	15 000,00	537,35
2224	Instandhaltung	12 281,16	29 400,00	-17 118,84
2225	Sonstiger Sachaufwand	249 550,48	258 400,00	-8 849,52
2226	Nicht finanzierungswirksamer Sachaufwand	98 086,00	85 900,00	12 186,00

Kunst, Kultur und Kultus (Gruppe 3)

MVAG	Mittelverwendungs- und aufbringungsgruppen (1. und 2. Ebene)	RA 2024	VA 2024	RA - VA
223	Transferaufwand	356 036,15	356 200,00	-163,85
2231	Transferaufwand an Träger des öffentlichen Rechts	305 118,65	305 200,00	-81,35
2232	Transferaufwand an Beteiligungen	0,00	0,00	0,00
2233	Transferaufwand an Unternehmen (mit Finanzunternehmen)	0,00	0,00	0,00
2234	Transferaufwand an Haushalte und Organisationen ohne Erwerbscharakter	50 917,50	51 000,00	-82,50
2235	Transferaufwand an das Ausland	0,00	0,00	0,00
2236	Investitions- und Tilgungszuschüsse zwischen Unternehmungen und Betrieben der Gebietskörperschaft und der Gebietskörperschaft	0,00	0,00	0,00
2237	Nicht finanzierungswirksamer Transferaufwand	0,00	0,00	0,00
224	Finanzaufwand	0,00	0,00	0,00
2241	Aufwendungen für Zinsen	0,00	0,00	0,00
2242	Zinsen und sonstige Aufwendungen aus derivativen Finanzinstrumenten mit und ohne Grundgeschäft	0,00	0,00	0,00
2243	Gewinnentnahmen von Unternehmungen und marktbestimmten Betrieben der Gebietskörperschaft (innerhalb der Gebietskörperschaft)	0,00	0,00	0,00
2244	Sonstiger Finanzaufwand	0,00	0,00	0,00
2245	Nicht finanzierungswirksamer Finanzaufwand	0,00	0,00	0,00
22	Summe Aufwendungen	930 886,50	967 400,00	-36 513,50
SA0	Saldo (0) Nettoergebnis (21 - 22)	-755 210,57	-783 600,00	28 389,43
230	Entnahmen von Haushaltsrücklagen	0,00	0,00	0,00
2301	Entnahmen von Haushaltsrücklagen	0,00	0,00	0,00
240	Zuweisungen an Haushaltsrücklagen	0,00	0,00	0,00
2401	Zuweisungen an Haushaltsrücklagen	0,00	0,00	0,00
SA01	Saldo (01) Haushaltsrücklagen (230 - 240)	0,00	0,00	0,00
SA00	Saldo (00) Nettoergebnis nach Haushaltsrücklagen (Saldo 0 + Saldo 01)	-755 210,57	-783 600,00	28 389,43

Soziale Wohlfahrt und Wohnbauförderung (Gruppe 4)

MVAG	Mittelverwendungs- und aufbringungsgruppen (1. und 2. Ebene)	RA 2024	VA 2024	RA - VA
211	Erträge aus der operativen Verwaltungstätigkeit	1 741,92	30 000,00	-28 258,08
2111	Erträge aus eigenen Abgaben	0,00	0,00	0,00
2112	Erträge aus Ertragsanteilen	0,00	0,00	0,00
2113	Erträge aus Gebühren	0,00	0,00	0,00
2114	Erträge aus Leistungen	1 741,92	30 000,00	-28 258,08
2115	Erträge aus Besitz und wirtschaftlicher Tätigkeit	0,00	0,00	0,00
2116	Erträge aus Veräußerung und sonstige Erträge	0,00	0,00	0,00
2117	Nicht finanzierungswirksame operative Erträge	0,00	0,00	0,00
212	Erträge aus Transfers	2 465,70	2 000,00	465,70
2121	Transferertrag von Trägern des öffentlichen Rechts	0,00	0,00	0,00
2122	Transferertrag von Beteiligungen	0,00	0,00	0,00
2123	Transferertrag von Unternehmen (mit Finanzunternehmen)	0,00	0,00	0,00
2124	Transferertrag von Haushalten und Organisationen ohne Erwerbscharakter	2 465,70	2 000,00	465,70
2125	Transferertrag vom Ausland	0,00	0,00	0,00
2126	Investitions- und Tilgungszuschüsse zwischen Unternehmungen und Betrieben der Gebietskörperschaft und der Gebietskörperschaft	0,00	0,00	0,00
2127	Nicht finanzierungswirksamer Transferertrag	0,00	0,00	0,00
213	Finanzerträge	0,00	0,00	0,00
2131	Erträge aus Zinsen	0,00	0,00	0,00
2132	Erträge aus Zinsen aus derivativen Finanzinstrumenten mit und ohne Grundgeschäft	0,00	0,00	0,00
2133	Erträge aus Gewinnentnahmen von marktbestimmten Betrieben	0,00	0,00	0,00
2134	Sonstige Finanzerträge	0,00	0,00	0,00
2135	Erträge aus Dividenden/Gewinnausschüttungen	0,00	0,00	0,00
2136	Sonstige nicht finanzierungswirksame Finanzerträge	0,00	0,00	0,00
21	Summe Erträge	4 207,62	32 000,00	-27 792,38
221	Personalaufwand	0,00	0,00	0,00
2211	Personalaufwand (Bezüge, Nebengebühren, Mehrleistungen)	0,00	0,00	0,00
2212	Gesetzlicher und freiwilliger Sozialaufwand	0,00	0,00	0,00
2213	Sonstiger Personalaufwand	0,00	0,00	0,00
2214	Nicht finanzierungswirksamer Personalaufwand	0,00	0,00	0,00
222	Sachaufwand	12 697,96	30 200,00	-17 502,04
2221	Gebrauchs- und Verbrauchsgüter, Handelswaren	7 238,30	9 700,00	-2 461,70
2222	Verwaltungs- und Betriebsaufwand	0,00	0,00	0,00
2223	Leasing- und Mietaufwand	6 439,89	7 500,00	-1 060,11
2224	Instandhaltung	0,00	9 000,00	-9 000,00
2225	Sonstiger Sachaufwand	-980,23	4 000,00	-4 980,23
2226	Nicht finanzierungswirksamer Sachaufwand	0,00	0,00	0,00

Soziale Wohlfahrt und Wohnbauförderung (Gruppe 4)

MVAG	Mittelverwendungs- und aufbringungsgruppen (1. und 2. Ebene)	RA 2024	VA 2024	RA - VA
223	Transferaufwand	3 347 280,65	3 519 000,00	-171 719,35
2231	Transferaufwand an Träger des öffentlichen Rechts	3 234 716,28	3 367 700,00	-132 983,72
2232	Transferaufwand an Beteiligungen	0,00	0,00	0,00
2233	Transferaufwand an Unternehmen (mit Finanzunternehmen)	0,00	0,00	0,00
2234	Transferaufwand an Haushalte und Organisationen ohne Erwerbscharakter	112 564,37	151 300,00	-38 735,63
2235	Transferaufwand an das Ausland	0,00	0,00	0,00
2236	Investitions- und Tilgungszuschüsse zwischen Unternehmungen und Betrieben der Gebietskörperschaft und der Gebietskörperschaft	0,00	0,00	0,00
2237	Nicht finanzierungswirksamer Transferaufwand	0,00	0,00	0,00
224	Finanzaufwand	0,00	0,00	0,00
2241	Aufwendungen für Zinsen	0,00	0,00	0,00
2242	Zinsen und sonstige Aufwendungen aus derivativen Finanzinstrumenten mit und ohne Grundgeschäft	0,00	0,00	0,00
2243	Gewinnentnahmen von Unternehmungen und marktbestimmten Betrieben der Gebietskörperschaft (innerhalb der Gebietskörperschaft)	0,00	0,00	0,00
2244	Sonstiger Finanzaufwand	0,00	0,00	0,00
2245	Nicht finanzierungswirksamer Finanzaufwand	0,00	0,00	0,00
22	Summe Aufwendungen	3 359 978,61	3 549 200,00	-189 221,39
SA0	Saldo (0) Nettoergebnis (21 - 22)	-3 355 770,99	-3 517 200,00	161 429,01
230	Entnahmen von Haushaltsrücklagen	0,00	0,00	0,00
2301	Entnahmen von Haushaltsrücklagen	0,00	0,00	0,00
240	Zuweisungen an Haushaltsrücklagen	0,00	0,00	0,00
2401	Zuweisungen an Haushaltsrücklagen	0,00	0,00	0,00
SA01	Saldo (01) Haushaltsrücklagen (230 - 240)	0,00	0,00	0,00
SA00	Saldo (00) Nettoergebnis nach Haushaltsrücklagen (Saldo 0 + Saldo 01)	-3 355 770,99	-3 517 200,00	161 429,01

Gesundheit (Gruppe 5)

MVAG	Mittelverwendungs- und aufbringungsgruppen (1. und 2. Ebene)	RA 2024	VA 2024	RA - VA
211	Erträge aus der operativen Verwaltungstätigkeit	13 808,00	14 300,00	-492,00
2111	Erträge aus eigenen Abgaben	0,00	0,00	0,00
2112	Erträge aus Ertragsanteilen	0,00	0,00	0,00
2113	Erträge aus Gebühren	0,00	0,00	0,00
2114	Erträge aus Leistungen	0,00	500,00	-500,00
2115	Erträge aus Besitz und wirtschaftlicher Tätigkeit	0,00	0,00	0,00
2116	Erträge aus Veräußerung und sonstige Erträge	13 808,00	13 800,00	8,00
2117	Nicht finanzierungswirksame operative Erträge	0,00	0,00	0,00
212	Erträge aus Transfers	76 774,20	77 200,00	-425,80
2121	Transferertrag von Trägern des öffentlichen Rechts	76 774,20	77 200,00	-425,80
2122	Transferertrag von Beteiligungen	0,00	0,00	0,00
2123	Transferertrag von Unternehmen (mit Finanzunternehmen)	0,00	0,00	0,00
2124	Transferertrag von Haushalten und Organisationen ohne Erwerbscharakter	0,00	0,00	0,00
2125	Transferertrag vom Ausland	0,00	0,00	0,00
2126	Investitions- und Tilgungszuschüsse zwischen Unternehmungen und Betrieben der Gebietskörperschaft und der Gebietskörperschaft	0,00	0,00	0,00
2127	Nicht finanzierungswirksamer Transferertrag	0,00	0,00	0,00
213	Finanzerträge	0,00	0,00	0,00
2131	Erträge aus Zinsen	0,00	0,00	0,00
2132	Erträge aus Zinsen aus derivativen Finanzinstrumenten mit und ohne Grundgeschäft	0,00	0,00	0,00
2133	Erträge aus Gewinnentnahmen von marktbestimmten Betrieben	0,00	0,00	0,00
2134	Sonstige Finanzerträge	0,00	0,00	0,00
2135	Erträge aus Dividenden/Gewinnausschüttungen	0,00	0,00	0,00
2136	Sonstige nicht finanzierungswirksame Finanzerträge	0,00	0,00	0,00
21	Summe Erträge	90 582,20	91 500,00	-917,80
221	Personalaufwand	54 837,14	56 700,00	-1 862,86
2211	Personalaufwand (Bezüge, Nebengebühren, Mehrleistungen)	42 706,48	44 100,00	-1 393,52
2212	Gesetzlicher und freiwilliger Sozialaufwand	12 130,66	12 600,00	-469,34
2213	Sonstiger Personalaufwand	0,00	0,00	0,00
2214	Nicht finanzierungswirksamer Personalaufwand	0,00	0,00	0,00
222	Sachaufwand	76 696,65	115 800,00	-39 103,35
2221	Gebrauchs- und Verbrauchsgüter, Handelswaren	446,37	10 900,00	-10 453,63
2222	Verwaltungs- und Betriebsaufwand	1 129,16	1 900,00	-770,84
2223	Leasing- und Mietaufwand	51 785,51	51 800,00	-14,49
2224	Instandhaltung	0,00	0,00	0,00
2225	Sonstiger Sachaufwand	20 768,61	48 500,00	-27 731,39
2226	Nicht finanzierungswirksamer Sachaufwand	2 567,00	2 700,00	-133,00

Gesundheit (Gruppe 5)

MVAG	Mittelverwendungs- und aufbringungsgruppen (1. und 2. Ebene)	RA 2024	VA 2024	RA - VA
223	Transferaufwand	4 062 446,20	4 019 100,00	43 346,20
2231	Transferaufwand an Träger des öffentlichen Rechts	4 059 135,46	4 016 100,00	43 035,46
2232	Transferaufwand an Beteiligungen	0,00	0,00	0,00
2233	Transferaufwand an Unternehmen (mit Finanzunternehmen)	0,00	0,00	0,00
2234	Transferaufwand an Haushalte und Organisationen ohne Erwerbscharakter	3 310,74	3 000,00	310,74
2235	Transferaufwand an das Ausland	0,00	0,00	0,00
2236	Investitions- und Tilgungszuschüsse zwischen Unternehmungen und Betrieben der Gebietskörperschaft und der Gebietskörperschaft	0,00	0,00	0,00
2237	Nicht finanzierungswirksamer Transferaufwand	0,00	0,00	0,00
224	Finanzaufwand	8 532,43	8 500,00	32,43
2241	Aufwendungen für Zinsen	8 532,43	8 500,00	32,43
2242	Zinsen und sonstige Aufwendungen aus derivativen Finanzinstrumenten mit und ohne Grundgeschäft	0,00	0,00	0,00
2243	Gewinnentnahmen von Unternehmungen und marktbestimmten Betrieben der Gebietskörperschaft (innerhalb der Gebietskörperschaft)	0,00	0,00	0,00
2244	Sonstiger Finanzaufwand	0,00	0,00	0,00
2245	Nicht finanzierungswirksamer Finanzaufwand	0,00	0,00	0,00
22	Summe Aufwendungen	4 202 512,42	4 200 100,00	2 412,42
SA0	Saldo (0) Nettoergebnis (21 - 22)	-4 111 930,22	-4 108 600,00	-3 330,22
230	Entnahmen von Haushaltsrücklagen	0,00	0,00	0,00
2301	Entnahmen von Haushaltsrücklagen	0,00	0,00	0,00
240	Zuweisungen an Haushaltsrücklagen	0,00	0,00	0,00
2401	Zuweisungen an Haushaltsrücklagen	0,00	0,00	0,00
SA01	Saldo (01) Haushaltsrücklagen (230 - 240)	0,00	0,00	0,00
SA00	Saldo (00) Nettoergebnis nach Haushaltsrücklagen (Saldo 0 + Saldo 01)	-4 111 930,22	-4 108 600,00	-3 330,22

Straßen- und Wasserbau, Verkehr (Gruppe 6)

MVAG	Mittelverwendungs- und aufbringungsgruppen (1. und 2. Ebene)	RA 2024	VA 2024	RA - VA
211	Erträge aus der operativen Verwaltungstätigkeit	233 706,63	6 500,00	227 206,63
2111	Erträge aus eigenen Abgaben	0,00	0,00	0,00
2112	Erträge aus Ertragsanteilen	0,00	0,00	0,00
2113	Erträge aus Gebühren	0,00	0,00	0,00
2114	Erträge aus Leistungen	0,00	0,00	0,00
2115	Erträge aus Besitz und wirtschaftlicher Tätigkeit	1 140,08	1 000,00	140,08
2116	Erträge aus Veräußerung und sonstige Erträge	20 024,48	5 500,00	14 524,48
2117	Nicht finanzierungswirksame operative Erträge	212 542,07	0,00	212 542,07
212	Erträge aus Transfers	607 604,01	586 500,00	21 104,01
2121	Transferertrag von Trägern des öffentlichen Rechts	331 391,36	331 000,00	391,36
2122	Transferertrag von Beteiligungen	0,00	0,00	0,00
2123	Transferertrag von Unternehmen (mit Finanzunternehmen)	0,00	0,00	0,00
2124	Transferertrag von Haushalten und Organisationen ohne Erwerbscharakter	202 519,93	200 000,00	2 519,93
2125	Transferertrag vom Ausland	0,00	0,00	0,00
2126	Investitions- und Tilgungszuschüsse zwischen Unternehmungen und Betrieben der Gebietskörperschaft und der Gebietskörperschaft	0,00	0,00	0,00
2127	Nicht finanzierungswirksamer Transferertrag	73 692,72	55 500,00	18 192,72
213	Finanzerträge	0,00	0,00	0,00
2131	Erträge aus Zinsen	0,00	0,00	0,00
2132	Erträge aus Zinsen aus derivativen Finanzinstrumenten mit und ohne Grundgeschäft	0,00	0,00	0,00
2133	Erträge aus Gewinnentnahmen von marktbestimmten Betrieben	0,00	0,00	0,00
2134	Sonstige Finanzerträge	0,00	0,00	0,00
2135	Erträge aus Dividenden/Gewinnausschüttungen	0,00	0,00	0,00
2136	Sonstige nicht finanzierungswirksame Finanzerträge	0,00	0,00	0,00
21	Summe Erträge	841 310,64	593 000,00	248 310,64
221	Personalaufwand	70 078,10	71 800,00	-1 721,90
2211	Personalaufwand (Bezüge, Nebengebühren, Mehrleistungen)	57 121,16	58 300,00	-1 178,84
2212	Gesetzlicher und freiwilliger Sozialaufwand	12 956,94	13 500,00	-543,06
2213	Sonstiger Personalaufwand	0,00	0,00	0,00
2214	Nicht finanzierungswirksamer Personalaufwand	0,00	0,00	0,00
222	Sachaufwand	1 323 275,45	1 309 500,00	13 775,45
2221	Gebrauchs- und Verbrauchsgüter, Handelswaren	26 891,85	44 800,00	-17 908,15
2222	Verwaltungs- und Betriebsaufwand	9 673,71	9 100,00	573,71
2223	Leasing- und Mietaufwand	14 911,35	17 000,00	-2 088,65
2224	Instandhaltung	113 593,27	145 800,00	-32 206,73
2225	Sonstiger Sachaufwand	150 957,69	168 900,00	-17 942,31
2226	Nicht finanzierungswirksamer Sachaufwand	1 007 247,58	923 900,00	83 347,58

Straßen- und Wasserbau, Verkehr (Gruppe 6)

MVAG	Mittelverwendungs- und aufbringungsgruppen (1. und 2. Ebene)	RA 2024	VA 2024	RA - VA
223	Transferaufwand	17 978,00	18 000,00	-22,00
2231	Transferaufwand an Träger des öffentlichen Rechts	17 978,00	18 000,00	-22,00
2232	Transferaufwand an Beteiligungen	0,00	0,00	0,00
2233	Transferaufwand an Unternehmen (mit Finanzunternehmen)	0,00	0,00	0,00
2234	Transferaufwand an Haushalte und Organisationen ohne Erwerbscharakter	0,00	0,00	0,00
2235	Transferaufwand an das Ausland	0,00	0,00	0,00
2236	Investitions- und Tilgungszuschüsse zwischen Unternehmungen und Betrieben der Gebietskörperschaft und der Gebietskörperschaft	0,00	0,00	0,00
2237	Nicht finanzierungswirksamer Transferaufwand	0,00	0,00	0,00
224	Finanzaufwand	46 559,91	51 400,00	-4 840,09
2241	Aufwendungen für Zinsen	46 559,91	51 400,00	-4 840,09
2242	Zinsen und sonstige Aufwendungen aus derivativen Finanzinstrumenten mit und ohne Grundgeschäft	0,00	0,00	0,00
2243	Gewinnentnahmen von Unternehmungen und marktbestimmten Betrieben der Gebietskörperschaft (innerhalb der Gebietskörperschaft)	0,00	0,00	0,00
2244	Sonstiger Finanzaufwand	0,00	0,00	0,00
2245	Nicht finanzierungswirksamer Finanzaufwand	0,00	0,00	0,00
22	Summe Aufwendungen	1 457 891,46	1 450 700,00	7 191,46
SA0	Saldo (0) Nettoergebnis (21 - 22)	-616 580,82	-857 700,00	241 119,18
230	Entnahmen von Haushaltsrücklagen	0,00	0,00	0,00
2301	Entnahmen von Haushaltsrücklagen	0,00	0,00	0,00
240	Zuweisungen an Haushaltsrücklagen	0,00	0,00	0,00
2401	Zuweisungen an Haushaltsrücklagen	0,00	0,00	0,00
SA01	Saldo (01) Haushaltsrücklagen (230 - 240)	0,00	0,00	0,00
SA00	Saldo (00) Nettoergebnis nach Haushaltsrücklagen (Saldo 0 + Saldo 01)	-616 580,82	-857 700,00	241 119,18

Wirtschaftsförderung (Gruppe 7)

MVAG	Mittelverwendungs- und aufbringungsgruppen (1. und 2. Ebene)	RA 2024	VA 2024	RA - VA
211	Erträge aus der operativen Verwaltungstätigkeit	0,00	0,00	0,00
2111	Erträge aus eigenen Abgaben	0,00	0,00	0,00
2112	Erträge aus Ertragsanteilen	0,00	0,00	0,00
2113	Erträge aus Gebühren	0,00	0,00	0,00
2114	Erträge aus Leistungen	0,00	0,00	0,00
2115	Erträge aus Besitz und wirtschaftlicher Tätigkeit	0,00	0,00	0,00
2116	Erträge aus Veräußerung und sonstige Erträge	0,00	0,00	0,00
2117	Nicht finanzierungswirksame operative Erträge	0,00	0,00	0,00
212	Erträge aus Transfers	9 776,86	9 300,00	476,86
2121	Transferertrag von Trägern des öffentlichen Rechts	1 200,00	1 000,00	200,00
2122	Transferertrag von Beteiligungen	0,00	0,00	0,00
2123	Transferertrag von Unternehmen (mit Finanzunternehmen)	0,00	0,00	0,00
2124	Transferertrag von Haushalten und Organisationen ohne Erwerbscharakter	0,00	0,00	0,00
2125	Transferertrag vom Ausland	0,00	0,00	0,00
2126	Investitions- und Tilgungszuschüsse zwischen Unternehmungen und Betrieben der Gebietskörperschaft und der Gebietskörperschaft	0,00	0,00	0,00
2127	Nicht finanzierungswirksamer Transferertrag	8 576,86	8 300,00	276,86
213	Finanzerträge	0,00	0,00	0,00
2131	Erträge aus Zinsen	0,00	0,00	0,00
2132	Erträge aus Zinsen aus derivativen Finanzinstrumenten mit und ohne Grundgeschäft	0,00	0,00	0,00
2133	Erträge aus Gewinnentnahmen von marktbestimmten Betrieben	0,00	0,00	0,00
2134	Sonstige Finanzerträge	0,00	0,00	0,00
2135	Erträge aus Dividenden/Gewinnausschüttungen	0,00	0,00	0,00
2136	Sonstige nicht finanzierungswirksame Finanzerträge	0,00	0,00	0,00
21	Summe Erträge	9 776,86	9 300,00	476,86
221	Personalaufwand	0,00	0,00	0,00
2211	Personalaufwand (Bezüge, Nebengebühren, Mehrleistungen)	0,00	0,00	0,00
2212	Gesetzlicher und freiwilliger Sozialaufwand	0,00	0,00	0,00
2213	Sonstiger Personalaufwand	0,00	0,00	0,00
2214	Nicht finanzierungswirksamer Personalaufwand	0,00	0,00	0,00
222	Sachaufwand	101 593,25	143 100,00	-41 506,75
2221	Gebrauchs- und Verbrauchsgüter, Handelswaren	0,00	3 000,00	-3 000,00
2222	Verwaltungs- und Betriebsaufwand	0,00	0,00	0,00
2223	Leasing- und Mietaufwand	1,45	100,00	-98,55
2224	Instandhaltung	0,00	0,00	0,00
2225	Sonstiger Sachaufwand	100 698,37	139 100,00	-38 401,63
2226	Nicht finanzierungswirksamer Sachaufwand	893,43	900,00	-6,57

Wirtschaftsförderung (Gruppe 7)

MVAG	Mittelverwendungs- und aufbringungsgruppen (1. und 2. Ebene)	RA 2024	VA 2024	RA - VA
223	Transferaufwand	20 631,63	21 500,00	-868,37
2231	Transferaufwand an Träger des öffentlichen Rechts	0,00	0,00	0,00
2232	Transferaufwand an Beteiligungen	0,00	0,00	0,00
2233	Transferaufwand an Unternehmen (mit Finanzunternehmen)	4 723,23	6 000,00	-1 276,77
2234	Transferaufwand an Haushalte und Organisationen ohne Erwerbscharakter	15 908,40	15 500,00	408,40
2235	Transferaufwand an das Ausland	0,00	0,00	0,00
2236	Investitions- und Tilgungszuschüsse zwischen Unternehmungen und Betrieben der Gebietskörperschaft und der Gebietskörperschaft	0,00	0,00	0,00
2237	Nicht finanzierungswirksamer Transferaufwand	0,00	0,00	0,00
224	Finanzaufwand	0,00	0,00	0,00
2241	Aufwendungen für Zinsen	0,00	0,00	0,00
2242	Zinsen und sonstige Aufwendungen aus derivativen Finanzinstrumenten mit und ohne Grundgeschäft	0,00	0,00	0,00
2243	Gewinnentnahmen von Unternehmungen und marktbestimmten Betrieben der Gebietskörperschaft (innerhalb der Gebietskörperschaft)	0,00	0,00	0,00
2244	Sonstiger Finanzaufwand	0,00	0,00	0,00
2245	Nicht finanzierungswirksamer Finanzaufwand	0,00	0,00	0,00
22	Summe Aufwendungen	122 224,88	164 600,00	-42 375,12
SA0	Saldo (0) Nettoergebnis (21 - 22)	-112 448,02	-155 300,00	42 851,98
230	Entnahmen von Haushaltsrücklagen	0,00	0,00	0,00
2301	Entnahmen von Haushaltsrücklagen	0,00	0,00	0,00
240	Zuweisungen an Haushaltsrücklagen	0,00	0,00	0,00
2401	Zuweisungen an Haushaltsrücklagen	0,00	0,00	0,00
SA01	Saldo (01) Haushaltsrücklagen (230 - 240)	0,00	0,00	0,00
SA00	Saldo (00) Nettoergebnis nach Haushaltsrücklagen (Saldo 0 + Saldo 01)	-112 448,02	-155 300,00	42 851,98

Dienstleistungen (Gruppe 8)

MVAG	Mittelverwendungs- und aufbringungsgruppen (1. und 2. Ebene)	RA 2024	VA 2024	RA - VA
211	Erträge aus der operativen Verwaltungstätigkeit	8 395 605,52	8 396 400,00	-794,48
2111	Erträge aus eigenen Abgaben	19 500,00	30 000,00	-10 500,00
2112	Erträge aus Ertragsanteilen	0,00	0,00	0,00
2113	Erträge aus Gebühren	6 537 895,42	6 441 200,00	96 695,42
2114	Erträge aus Leistungen	1 501 279,33	1 581 600,00	-80 320,67
2115	Erträge aus Besitz und wirtschaftlicher Tätigkeit	215 243,30	225 300,00	-10 056,70
2116	Erträge aus Veräußerung und sonstige Erträge	117 678,47	118 300,00	-621,53
2117	Nicht finanzierungswirksame operative Erträge	4 009,00	0,00	4 009,00
212	Erträge aus Transfers	1 669 322,70	1 643 000,00	26 322,70
2121	Transferertrag von Trägern des öffentlichen Rechts	1 126 175,83	1 124 600,00	1 575,83
2122	Transferertrag von Beteiligungen	0,00	0,00	0,00
2123	Transferertrag von Unternehmen (mit Finanzunternehmen)	1 089,02	1 400,00	-310,98
2124	Transferertrag von Haushalten und Organisationen ohne Erwerbscharakter	218,74	4 300,00	-4 081,26
2125	Transferertrag vom Ausland	0,00	0,00	0,00
2126	Investitions- und Tilgungszuschüsse zwischen Unternehmungen und Betrieben der Gebietskörperschaft und der Gebietskörperschaft	0,00	0,00	0,00
2127	Nicht finanzierungswirksamer Transferertrag	541 839,11	512 700,00	29 139,11
213	Finanzerträge	352 202,41	352 200,00	2,41
2131	Erträge aus Zinsen	352 202,41	352 200,00	2,41
2132	Erträge aus Zinsen aus derivativen Finanzinstrumenten mit und ohne Grundgeschäft	0,00	0,00	0,00
2133	Erträge aus Gewinnentnahmen von marktbestimmten Betrieben	0,00	0,00	0,00
2134	Sonstige Finanzerträge	0,00	0,00	0,00
2135	Erträge aus Dividenden/Gewinnausschüttungen	0,00	0,00	0,00
2136	Sonstige nicht finanzierungswirksame Finanzerträge	0,00	0,00	0,00
21	Summe Erträge	10 417 130,63	10 391 600,00	25 530,63
221	Personalaufwand	3 093 959,50	3 209 300,00	-115 340,50
2211	Personalaufwand (Bezüge, Nebengebühren, Mehrleistungen)	2 468 653,19	2 564 900,00	-96 246,81
2212	Gesetzlicher und freiwilliger Sozialaufwand	625 306,31	644 400,00	-19 093,69
2213	Sonstiger Personalaufwand	0,00	0,00	0,00
2214	Nicht finanzierungswirksamer Personalaufwand	0,00	0,00	0,00
222	Sachaufwand	8 293 981,04	8 638 300,00	-344 318,96
2221	Gebrauchs- und Verbrauchsgüter, Handelswaren	1 061 793,51	1 129 300,00	-67 506,49
2222	Verwaltungs- und Betriebsaufwand	669 722,40	929 000,00	-259 277,60
2223	Leasing- und Mietaufwand	129 014,86	176 500,00	-47 485,14
2224	Instandhaltung	784 055,13	824 500,00	-40 444,87
2225	Sonstiger Sachaufwand	3 468 638,46	3 667 600,00	-198 961,54
2226	Nicht finanzierungswirksamer Sachaufwand	2 180 756,68	1 911 400,00	269 356,68

Dienstleistungen (Gruppe 8)

MVAG	Mittelverwendungs- und aufbringungsgruppen (1. und 2. Ebene)	RA 2024	VA 2024	RA - VA
223	Transferaufwand	414 134,89	442 400,00	-28 265,11
2231	Transferaufwand an Träger des öffentlichen Rechts	49 207,21	49 200,00	7,21
2232	Transferaufwand an Beteiligungen	0,00	0,00	0,00
2233	Transferaufwand an Unternehmen (mit Finanzunternehmen)	356 185,76	356 200,00	-14,24
2234	Transferaufwand an Haushalte und Organisationen ohne Erwerbscharakter	8 741,92	37 000,00	-28 258,08
2235	Transferaufwand an das Ausland	0,00	0,00	0,00
2236	Investitions- und Tilgungszuschüsse zwischen Unternehmungen und Betrieben der Gebietskörperschaft und der Gebietskörperschaft	0,00	0,00	0,00
2237	Nicht finanzierungswirksamer Transferaufwand	0,00	0,00	0,00
224	Finanzaufwand	177 926,63	187 900,00	-9 973,37
2241	Aufwendungen für Zinsen	176 869,97	186 300,00	-9 430,03
2242	Zinsen und sonstige Aufwendungen aus derivativen Finanzinstrumenten mit und ohne Grundgeschäft	0,00	0,00	0,00
2243	Gewinnentnahmen von Unternehmungen und marktbestimmten Betrieben der Gebietskörperschaft (innerhalb der Gebietskörperschaft)	0,00	0,00	0,00
2244	Sonstiger Finanzaufwand	1 056,66	1 600,00	-543,34
2245	Nicht finanzierungswirksamer Finanzaufwand	0,00	0,00	0,00
22	Summe Aufwendungen	11 980 002,06	12 477 900,00	-497 897,94
SA0	Saldo (0) Nettoergebnis (21 - 22)	-1 562 871,43	-2 086 300,00	523 428,57
230	Entnahmen von Haushaltsrücklagen	5 862 879,37	8 871 500,00	-3 008 620,63
2301	Entnahmen von Haushaltsrücklagen	5 862 879,37	8 871 500,00	-3 008 620,63
240	Zuweisungen an Haushaltsrücklagen	688 542,46	2 438 800,00	-1 750 257,54
2401	Zuweisungen an Haushaltsrücklagen	688 542,46	2 438 800,00	-1 750 257,54
SA01	Saldo (01) Haushaltsrücklagen (230 - 240)	5 174 336,91	6 432 700,00	-1 258 363,09
SA00	Saldo (00) Nettoergebnis nach Haushaltsrücklagen (Saldo 0 + Saldo 01)	3 611 465,48	4 346 400,00	-734 934,52

Finanzwirtschaft (Gruppe 9)

MVAG	Mittelverwendungs- und aufbringungsgruppen (1. und 2. Ebene)	RA 2024	VA 2024	RA - VA
211	Erträge aus der operativen Verwaltungstätigkeit	20 527 252,04	20 621 700,00	-94 447,96
2111	Erträge aus eigenen Abgaben	5 843 310,49	5 998 500,00	-155 189,51
2112	Erträge aus Ertragsanteilen	14 502 760,45	14 445 000,00	57 760,45
2113	Erträge aus Gebühren	0,00	0,00	0,00
2114	Erträge aus Leistungen	91 755,95	98 700,00	-6 944,05
2115	Erträge aus Besitz und wirtschaftlicher Tätigkeit	0,00	0,00	0,00
2116	Erträge aus Veräußerung und sonstige Erträge	89 425,15	79 500,00	9 925,15
2117	Nicht finanzierungswirksame operative Erträge	0,00	0,00	0,00
212	Erträge aus Transfers	1 162 875,99	1 116 700,00	46 175,99
2121	Transferertrag von Trägern des öffentlichen Rechts	1 162 875,99	1 116 500,00	46 375,99
2122	Transferertrag von Beteiligungen	0,00	0,00	0,00
2123	Transferertrag von Unternehmen (mit Finanzunternehmen)	0,00	0,00	0,00
2124	Transferertrag von Haushalten und Organisationen ohne Erwerbscharakter	0,00	200,00	-200,00
2125	Transferertrag vom Ausland	0,00	0,00	0,00
2126	Investitions- und Tilgungszuschüsse zwischen Unternehmungen und Betrieben der Gebietskörperschaft und der Gebietskörperschaft	0,00	0,00	0,00
2127	Nicht finanzierungswirksamer Transferertrag	0,00	0,00	0,00
213	Finanzerträge	144 136,77	146 500,00	-2 363,23
2131	Erträge aus Zinsen	144 136,77	146 500,00	-2 363,23
2132	Erträge aus Zinsen aus derivativen Finanzinstrumenten mit und ohne Grundgeschäft	0,00	0,00	0,00
2133	Erträge aus Gewinnentnahmen von marktbestimmten Betrieben	0,00	0,00	0,00
2134	Sonstige Finanzerträge	0,00	0,00	0,00
2135	Erträge aus Dividenden/Gewinnausschüttungen	0,00	0,00	0,00
2136	Sonstige nicht finanzierungswirksame Finanzerträge	0,00	0,00	0,00
21	Summe Erträge	21 834 264,80	21 884 900,00	-50 635,20
221	Personalaufwand	315 784,18	326 100,00	-10 315,82
2211	Personalaufwand (Bezüge, Nebengebühren, Mehrleistungen)	254 975,90	264 000,00	-9 024,10
2212	Gesetzlicher und freiwilliger Sozialaufwand	60 808,28	62 100,00	-1 291,72
2213	Sonstiger Personalaufwand	0,00	0,00	0,00
2214	Nicht finanzierungswirksamer Personalaufwand	0,00	0,00	0,00
222	Sachaufwand	213 053,11	275 700,00	-62 646,89
2221	Gebrauchs- und Verbrauchsgüter, Handelswaren	1 045,82	2 300,00	-1 254,18
2222	Verwaltungs- und Betriebsaufwand	32 208,66	31 600,00	608,66
2223	Leasing- und Mietaufwand	0,00	0,00	0,00
2224	Instandhaltung	0,00	400,00	-400,00
2225	Sonstiger Sachaufwand	179 341,31	240 900,00	-61 558,69
2226	Nicht finanzierungswirksamer Sachaufwand	457,32	500,00	-42,68

Finanzwirtschaft (Gruppe 9)

MVAG	Mittelverwendungs- und aufbringungsgruppen (1. und 2. Ebene)	RA 2024	VA 2024	RA - VA
223	Transferaufwand	0,00	0,00	0,00
2231	Transferaufwand an Träger des öffentlichen Rechts	0,00	0,00	0,00
2232	Transferaufwand an Beteiligungen	0,00	0,00	0,00
2233	Transferaufwand an Unternehmen (mit Finanzunternehmen)	0,00	0,00	0,00
2234	Transferaufwand an Haushalte und Organisationen ohne Erwerbscharakter	0,00	0,00	0,00
2235	Transferaufwand an das Ausland	0,00	0,00	0,00
2236	Investitions- und Tilgungszuschüsse zwischen Unternehmungen und Betrieben der Gebietskörperschaft und der Gebietskörperschaft	0,00	0,00	0,00
2237	Nicht finanzierungswirksamer Transferaufwand	0,00	0,00	0,00
224	Finanzaufwand	12 685,36	10 600,00	2 085,36
2241	Aufwendungen für Zinsen	0,00	0,00	0,00
2242	Zinsen und sonstige Aufwendungen aus derivativen Finanzinstrumenten mit und ohne Grundgeschäft	0,00	0,00	0,00
2243	Gewinnentnahmen von Unternehmungen und marktbestimmten Betrieben der Gebietskörperschaft (innerhalb der Gebietskörperschaft)	0,00	0,00	0,00
2244	Sonstiger Finanzaufwand	12 685,36	10 600,00	2 085,36
2245	Nicht finanzierungswirksamer Finanzaufwand	0,00	0,00	0,00
22	Summe Aufwendungen	541 522,65	612 400,00	-70 877,35
SA0	Saldo (0) Nettoergebnis (21 - 22)	21 292 742,15	21 272 500,00	20 242,15
230	Entnahmen von Haushaltsrücklagen	0,00	0,00	0,00
2301	Entnahmen von Haushaltsrücklagen	0,00	0,00	0,00
240	Zuweisungen an Haushaltsrücklagen	2 424 367,06	34 300,00	2 390 067,06
2401	Zuweisungen an Haushaltsrücklagen	2 424 367,06	34 300,00	2 390 067,06
SA01	Saldo (01) Haushaltsrücklagen (230 - 240)	-2 424 367,06	-34 300,00	-2 390 067,06
SA00	Saldo (00) Nettoergebnis nach Haushaltsrücklagen (Saldo 0 + Saldo 01)	18 868 375,09	21 238 200,00	-2 369 824,91

Vertretungskörper und allgemeine Verwaltung (Gruppe 0)

MVAG	Mittelverwendungs- und aufbringungsgruppen (1. und 2. Ebene)	RA 2024	VA 2024	RA - VA
311	Einzahlungen aus operativer Verwaltungstätigkeit	661 518,71	636 700,00	24 818,71
3111	Einzahlungen aus eigenen Abgaben	0,00	0,00	0,00
3112	Einzahlungen aus Ertragsanteilen	0,00	0,00	0,00
3113	Einzahlungen aus Gebühren	0,00	0,00	0,00
3114	Einzahlungen aus Leistungen	466 616,71	434 700,00	31 916,71
3115	Einzahlungen aus Besitz und wirtschaftlicher Tätigkeit	35 691,19	31 700,00	3 991,19
3116	Einzahlungen aus Veräußerung von geringwertigen Wirtschaftsgütern (GWG) und sonstige Einzahlungen	159 210,81	170 300,00	-11 089,19
312	Einzahlungen aus Transfers	21 249,19	14 800,00	6 449,19
3121	Transferzahlungen von Trägern des öffentlichen Rechts	14 450,71	9 600,00	4 850,71
3122	Transferzahlungen von Beteiligten	0,00	0,00	0,00
3123	Transferzahlungen von Unternehmen (inkl. Finanzunternehmen)	2 005,44	0,00	2 005,44
3124	Transferzahlungen von Haushalten und Organisationen ohne Erwerbscharakter	4 793,04	5 200,00	-406,96
3125	Transferzahlungen vom Ausland	0,00	0,00	0,00
3126	Investitions- und Tilgungszuschüsse zwischen Unternehmungen und Betrieben der Gebietskörperschaft und der Gebietskörperschaft	0,00	0,00	0,00
313	Einzahlungen aus Finanzerträgen	0,00	0,00	0,00
3131	Einzahlungen aus Zinserträgen	0,00	0,00	0,00
3132	Einzahlungen aus Zinsen aus derivativen Finanzinstrumenten mit und ohne Grundgeschäft	0,00	0,00	0,00
3133	Einzahlungen aus Gewinnentnahmen von marktbestimmten Betrieben	0,00	0,00	0,00
3134	Sonstige Einzahlungen aus Finanzerträgen	0,00	0,00	0,00
3135	Einzahlungen aus Dividenden/Gewinnausschüttungen	0,00	0,00	0,00
31	Summe Einzahlungen operative Gebarung	682 767,90	651 500,00	31 267,90
321	Auszahlungen aus Personalaufwand	2 047 675,92	2 196 000,00	-148 324,08
3211	Auszahlungen für Personalaufwand (Bezüge, Nebengebühren, und Mehrleistungsvergütungen)	1 622 185,40	1 757 600,00	-135 414,60
3212	Auszahlungen für gesetzliche und freiwillige Sozialaufwendungen	425 490,52	438 400,00	-12 909,48
3213	Auszahlungen aus sonstigem Personalaufwand	0,00	0,00	0,00
322	Auszahlungen aus Sachaufwand	1 029 754,64	1 266 600,00	-236 845,36
3221	Auszahlungen für Gebrauchs- und Verbrauchsgüter, Handelswaren	80 294,61	127 800,00	-47 505,39
3222	Auszahlungen für Verwaltungs- und Betriebsaufwand	207 664,42	261 900,00	-54 235,58
3223	Auszahlungen für Leasing- und Mietaufwand	23 253,34	31 000,00	-7 746,66
3224	Auszahlungen für Instandhaltung	43 358,76	55 500,00	-12 141,24
3225	Sonstige Auszahlungen aus Sachaufwand	675 183,51	790 400,00	-115 216,49
3226	Auszahlungen aus der Inanspruchnahme von Haftungen	0,00	0,00	0,00
323	Auszahlungen aus Transfers	606 784,14	609 200,00	-2 415,86
3231	Transferzahlungen an Träger des öffentlichen Rechts	516 414,55	519 800,00	-3 385,45

Vertretungskörper und allgemeine Verwaltung (Gruppe 0)

MVAG	Mittelverwendungs- und aufbringungsgruppen (1. und 2. Ebene)	RA 2024	VA 2024	RA - VA
3232	Transferzahlungen an Beteiligungen	0,00	0,00	0,00
3233	Transferzahlungen an Unternehmen (inkl. Finanzunternehmen)	10 173,48	10 000,00	173,48
3234	Transferzahlungen an Haushalte und Organisationen ohne Erwerbscharakter	80 196,11	79 400,00	796,11
3235	Transferzahlungen an das Ausland	0,00	0,00	0,00
3236	Investitions- und Tilgungszuschüsse zwischen Unternehmungen und Betrieben der Gebietskörperschaft und der Gebietskörperschaft	0,00	0,00	0,00
324	Auszahlungen aus Finanzaufwand	0,00	0,00	0,00
3241	Auszahlungen für Zinsen	0,00	0,00	0,00
3242	Auszahlungen für Zinsen aus derivativen Finanzinstrumenten mit und ohne Grundgeschäft	0,00	0,00	0,00
3243	Auszahlungen aus Gewinnentnahmen von marktbestimmten Betrieben	0,00	0,00	0,00
3244	Sonstige Auszahlungen aus Finanzaufwendungen	0,00	0,00	0,00
32	Summe Auszahlungen operative Gebarung	3 684 214,70	4 071 800,00	-387 585,30
SA1	Saldo (1) Geldfluss aus der operativen Gebarung (31 – 32)	-3 001 446,80	-3 420 300,00	418 853,20
331	Einzahlungen aus der Investitionstätigkeit	0,00	0,00	0,00
3311	Einzahlungen aus der Veräußerung von immateriellem Vermögen	0,00	0,00	0,00
3312	Einzahlungen aus der Veräußerung von Grundstücken und Grundstückeinrichtungen	0,00	0,00	0,00
3313	Einzahlungen aus der Veräußerung von Gebäuden und Bauten	0,00	0,00	0,00
3314	Einzahlungen aus der Veräußerung von technischen Anlagen, Fahrzeugen und Maschinen	0,00	0,00	0,00
3315	Einzahlungen aus der Veräußerung von Amts-, Betriebs- und Geschäftsausstattung	0,00	0,00	0,00
3316	Einzahlungen aus der Veräußerung von Kulturgütern	0,00	0,00	0,00
3317	Einzahlungen aus der Veräußerung von Beteiligungen	0,00	0,00	0,00
3318	Einzahlungen aus der Veräußerung von kofinanzierten Schutzbauten	0,00	0,00	0,00
332	Einzahlungen aus der Rückzahlung von Darlehen sowie gewährten Vorschüssen	19 534,16	13 200,00	6 334,16
3321	Einzahlungen aus Darlehen an Träger des öffentlichen Rechts	0,00	0,00	0,00
3322	Einzahlungen aus Darlehen an Beteiligungen	0,00	0,00	0,00
3323	Einzahlungen aus Darlehen an Unternehmen und Haushalte	0,00	0,00	0,00
3325	Einzahlungen aus Vorschüssen und Anzahlungen	19 534,16	13 200,00	6 334,16
333	Einzahlungen aus Kapitaltransfers	0,00	0,00	0,00
3331	Kapitaltransferzahlungen von Trägern des öffentlichen Rechts	0,00	0,00	0,00
3332	Kapitaltransferzahlungen von Beteiligungen	0,00	0,00	0,00
3333	Kapitaltransferzahlungen von Unternehmen	0,00	0,00	0,00
3334	Kapitaltransferzahlungen von Haushalten und Organisationen ohne Erwerbscharakter	0,00	0,00	0,00
3335	Kapitaltransferzahlungen vom Ausland	0,00	0,00	0,00

Vertretungskörper und allgemeine Verwaltung (Gruppe 0)

MVAG	Mittelverwendungs- und aufbringungsgruppen (1. und 2. Ebene)	RA 2024	VA 2024	RA - VA
33	Summe Einzahlungen investive Gebarung	19 534,16	13 200,00	6 334,16
341	Auszahlungen aus der Investitionstätigkeit	50 427,63	75 000,00	-24 572,37
3411	Auszahlungen für den Erwerb von immateriellem Vermögen	24 305,34	30 000,00	-5 694,66
3412	Auszahlungen für den Erwerb von Grundstücken und Grundstückseinrichtungen	0,00	0,00	0,00
3413	Auszahlungen für den Erwerb von Gebäuden und Bauten	0,00	0,00	0,00
3414	Auszahlungen für den Erwerb von technischen Anlagen, Fahrzeugen und Maschinen	0,00	0,00	0,00
3415	Auszahlungen für den Erwerb von Amts-, Betriebs- und Geschäftsausstattung	26 122,29	45 000,00	-18 877,71
3416	Auszahlungen für den Erwerb von Kulturgütern	0,00	0,00	0,00
3417	Auszahlungen für den Erwerb von Beteiligungen	0,00	0,00	0,00
3418	Auszahlungen für den Erwerb von kofinanzierten Schutzbauten	0,00	0,00	0,00
342	Auszahlungen aus der Gewährung von Darlehen sowie gewährten Vorschüssen	10 000,00	10 000,00	0,00
3421	Auszahlungen von Darlehen an Träger des öffentlichen Rechts	0,00	0,00	0,00
3422	Auszahlungen von Darlehen an Beteiligungen	0,00	0,00	0,00
3423	Auszahlungen von Darlehen an Unternehmen und Haushalte	0,00	0,00	0,00
3425	Auszahlungen von Vorschüssen und Anzahlungen	10 000,00	10 000,00	0,00
343	Auszahlungen aus Kapitaltransfers	0,00	0,00	0,00
3431	Kapitaltransferzahlungen an Träger des öffentlichen Rechts	0,00	0,00	0,00
3432	Kapitaltransferzahlungen an Beteiligungen	0,00	0,00	0,00
3433	Kapitaltransferzahlungen an Unternehmen (Finanzunternehmen)	0,00	0,00	0,00
3434	Kapitaltransferzahlungen an Haushalte und Organisationen ohne Erwerbscharakter	0,00	0,00	0,00
3435	Kapitaltransferzahlungen an das Ausland	0,00	0,00	0,00
34	Summe Auszahlungen investive Gebarung	60 427,63	85 000,00	-24 572,37
SA2	Saldo (2) Geldfluss aus der investiven Gebarung (33 – 34)	-40 893,47	-71 800,00	30 906,53
SA3	Saldo (3) Nettofinanzierungssaldo (Saldo 1 + Saldo 2)	-3 042 340,27	-3 492 100,00	449 759,73
351	Einzahlungen aus der Aufnahme von Finanzschulden	0,00	0,00	0,00
3511	Einzahlungen aus empfangenen Darlehen von öffentlichen Körperschaften und Rechtsträgern	0,00	0,00	0,00
3512	Einzahlungen aus empfangenen Darlehen von Beteiligungen	0,00	0,00	0,00
3513	Einzahlungen aus empfangenen Darlehen von Unternehmen und privaten Haushalten	0,00	0,00	0,00
3514	Einzahlungen aus Finanzschulden (Finanzunternehmen)	0,00	0,00	0,00
3515	Einzahlungen aus Aufnahmen von Leasingverbindlichkeiten	0,00	0,00	0,00
353	Einzahlungen infolge eines Kapitaltausches bei derivativen Finanzinstrumenten mit Grundgeschäft	0,00	0,00	0,00
3530	Einzahlungen infolge eines Kapitaltausches bei derivativen Finanzinstrumenten mit Grundgeschäft	0,00	0,00	0,00

Vertretungskörper und allgemeine Verwaltung (Gruppe 0)

MVAG	Mittelverwendungs- und aufbringungsgruppen (1. und 2. Ebene)	RA 2024	VA 2024	RA - VA
355	Einzahlungen aus dem Abgang von Finanzinstrumenten	0,00	0,00	0,00
3550	Einzahlungen aus dem Abgang von Finanzinstrumenten	0,00	0,00	0,00
35	Summe Einzahlungen aus der Finanzierungstätigkeit	0,00	0,00	0,00
361	Auszahlungen aus der Tilgung von Finanzschulden	0,00	0,00	0,00
3611	Auszahlungen aus empfangenen Darlehen von öffentlichen Körperschaften und Rechtsträgern	0,00	0,00	0,00
3612	Auszahlungen aus empfangenen Darlehen von Beteiligungen	0,00	0,00	0,00
3613	Auszahlungen aus empfangenen Darlehen von Unternehmen und privaten Haushalten	0,00	0,00	0,00
3614	Auszahlungen aus Finanzschulden	0,00	0,00	0,00
3615	Auszahlungen aus Rückzahlungen von Leasingverbindlichkeiten	0,00	0,00	0,00
363	Auszahlungen infolge eines Kapitaltausches bei derivativen Finanzinstrumenten mit Grundgeschäft	0,00	0,00	0,00
3630	Auszahlungen infolge eines Kapitaltausches bei derivativen Finanzinstrumenten mit Grundgeschäft	0,00	0,00	0,00
365	Auszahlungen für den Erwerb von Finanzinstrumenten	0,00	0,00	0,00
3650	Auszahlungen für den Erwerb von Finanzinstrumenten	0,00	0,00	0,00
36	Summe Auszahlungen aus der Finanzierungstätigkeit	0,00	0,00	0,00
SA4	Saldo (4) Geldfluss aus der Finanzierungstätigkeit (35 – 36)	0,00	0,00	0,00
SA5	Saldo (5) Geldfluss aus der voranschlagswirksamen Gebarung (Saldo 3 + Saldo 4)	-3 042 340,27	-3 492 100,00	449 759,73

Öffentliche Ordnung und Sicherheit (Gruppe 1)

MVAG	Mittelverwendungs- und aufbringungsgruppen (1. und 2. Ebene)	RA 2024	VA 2024	RA - VA
311	Einzahlungen aus operativer Verwaltungstätigkeit	891,60	700,00	191,60
3111	Einzahlungen aus eigenen Abgaben	0,00	0,00	0,00
3112	Einzahlungen aus Ertragsanteilen	0,00	0,00	0,00
3113	Einzahlungen aus Gebühren	0,00	0,00	0,00
3114	Einzahlungen aus Leistungen	837,00	500,00	337,00
3115	Einzahlungen aus Besitz und wirtschaftlicher Tätigkeit	0,00	0,00	0,00
3116	Einzahlungen aus Veräußerung von geringwertigen Wirtschaftsgütern (GWG) und sonstige Einzahlungen	54,60	200,00	-145,40
312	Einzahlungen aus Transfers	300 120,00	300 300,00	-180,00
3121	Transferzahlungen von Trägern des öffentlichen Rechts	300 120,00	300 100,00	20,00
3122	Transferzahlungen von Beteiligten	0,00	0,00	0,00
3123	Transferzahlungen von Unternehmen (inkl. Finanzunternehmen)	0,00	0,00	0,00
3124	Transferzahlungen von Haushalten und Organisationen ohne Erwerbscharakter	0,00	200,00	-200,00
3125	Transferzahlungen vom Ausland	0,00	0,00	0,00
3126	Investitions- und Tilgungszuschüsse zwischen Unternehmungen und Betrieben der Gebietskörperschaft und der Gebietskörperschaft	0,00	0,00	0,00
313	Einzahlungen aus Finanzerträgen	0,00	0,00	0,00
3131	Einzahlungen aus Zinserträgen	0,00	0,00	0,00
3132	Einzahlungen aus Zinsen aus derivativen Finanzinstrumenten mit und ohne Grundgeschäft	0,00	0,00	0,00
3133	Einzahlungen aus Gewinnentnahmen von marktbestimmten Betrieben	0,00	0,00	0,00
3134	Sonstige Einzahlungen aus Finanzerträgen	0,00	0,00	0,00
3135	Einzahlungen aus Dividenden/Gewinnausschüttungen	0,00	0,00	0,00
31	Summe Einzahlungen operative Gebarung	301 011,60	301 000,00	11,60
321	Auszahlungen aus Personalaufwand	0,00	0,00	0,00
3211	Auszahlungen für Personalaufwand (Bezüge, Nebengebühren, und Mehrleistungsvergütungen)	0,00	0,00	0,00
3212	Auszahlungen für gesetzliche und freiwillige Sozialaufwendungen	0,00	0,00	0,00
3213	Auszahlungen aus sonstigem Personalaufwand	0,00	0,00	0,00
322	Auszahlungen aus Sachaufwand	183 509,89	230 600,00	-47 090,11
3221	Auszahlungen für Gebrauchs- und Verbrauchsgüter, Handelswaren	53 345,58	53 500,00	-154,42
3222	Auszahlungen für Verwaltungs- und Betriebsaufwand	48 711,61	76 600,00	-27 888,39
3223	Auszahlungen für Leasing- und Mietaufwand	1 135,44	1 300,00	-164,56
3224	Auszahlungen für Instandhaltung	39 916,11	42 500,00	-2 583,89
3225	Sonstige Auszahlungen aus Sachaufwand	40 401,15	56 700,00	-16 298,85
3226	Auszahlungen aus der Inanspruchnahme von Haftungen	0,00	0,00	0,00
323	Auszahlungen aus Transfers	18 103,00	18 300,00	-197,00
3231	Transferzahlungen an Träger des öffentlichen Rechts	18 103,00	18 300,00	-197,00

Öffentliche Ordnung und Sicherheit (Gruppe 1)

MVAG	Mittelverwendungs- und aufbringungsgruppen (1. und 2. Ebene)	RA 2024	VA 2024	RA - VA
3232	Transferzahlungen an Beteiligungen	0,00	0,00	0,00
3233	Transferzahlungen an Unternehmen (inkl. Finanzunternehmen)	0,00	0,00	0,00
3234	Transferzahlungen an Haushalte und Organisationen ohne Erwerbscharakter	0,00	0,00	0,00
3235	Transferzahlungen an das Ausland	0,00	0,00	0,00
3236	Investitions- und Tilgungszuschüsse zwischen Unternehmungen und Betrieben der Gebietskörperschaft und der Gebietskörperschaft	0,00	0,00	0,00
324	Auszahlungen aus Finanzaufwand	762,63	800,00	-37,37
3241	Auszahlungen für Zinsen	762,63	800,00	-37,37
3242	Auszahlungen für Zinsen aus derivativen Finanzinstrumenten mit und ohne Grundgeschäft	0,00	0,00	0,00
3243	Auszahlungen aus Gewinnentnahmen von marktbestimmten Betrieben	0,00	0,00	0,00
3244	Sonstige Auszahlungen aus Finanzaufwendungen	0,00	0,00	0,00
32	Summe Auszahlungen operative Gebarung	202 375,52	249 700,00	-47 324,48
SA1	Saldo (1) Geldfluss aus der operativen Gebarung (31 – 32)	98 636,08	51 300,00	47 336,08
331	Einzahlungen aus der Investitionstätigkeit	0,00	0,00	0,00
3311	Einzahlungen aus der Veräußerung von immateriellem Vermögen	0,00	0,00	0,00
3312	Einzahlungen aus der Veräußerung von Grundstücken und Grundstückeinrichtungen	0,00	0,00	0,00
3313	Einzahlungen aus der Veräußerung von Gebäuden und Bauten	0,00	0,00	0,00
3314	Einzahlungen aus der Veräußerung von technischen Anlagen, Fahrzeugen und Maschinen	0,00	0,00	0,00
3315	Einzahlungen aus der Veräußerung von Amts-, Betriebs- und Geschäftsausstattung	0,00	0,00	0,00
3316	Einzahlungen aus der Veräußerung von Kulturgütern	0,00	0,00	0,00
3317	Einzahlungen aus der Veräußerung von Beteiligungen	0,00	0,00	0,00
3318	Einzahlungen aus der Veräußerung von kofinanzierten Schutzbauten	0,00	0,00	0,00
332	Einzahlungen aus der Rückzahlung von Darlehen sowie gewährten Vorschüssen	0,00	0,00	0,00
3321	Einzahlungen aus Darlehen an Träger des öffentlichen Rechts	0,00	0,00	0,00
3322	Einzahlungen aus Darlehen an Beteiligungen	0,00	0,00	0,00
3323	Einzahlungen aus Darlehen an Unternehmen und Haushalte	0,00	0,00	0,00
3325	Einzahlungen aus Vorschüssen und Anzahlungen	0,00	0,00	0,00
333	Einzahlungen aus Kapitaltransfers	481 653,97	477 100,00	4 553,97
3331	Kapitaltransferzahlungen von Trägern des öffentlichen Rechts	481 653,97	477 100,00	4 553,97
3332	Kapitaltransferzahlungen von Beteiligungen	0,00	0,00	0,00
3333	Kapitaltransferzahlungen von Unternehmen	0,00	0,00	0,00
3334	Kapitaltransferzahlungen von Haushalten und Organisationen ohne Erwerbscharakter	0,00	0,00	0,00
3335	Kapitaltransferzahlungen vom Ausland	0,00	0,00	0,00

Öffentliche Ordnung und Sicherheit (Gruppe 1)

MVAG	Mittelverwendungs- und aufbringungsgruppen (1. und 2. Ebene)	RA 2024	VA 2024	RA - VA
33	Summe Einzahlungen investive Gebarung	481 653,97	477 100,00	4 553,97
341	Auszahlungen aus der Investitionstätigkeit	766 120,21	774 300,00	-8 179,79
3411	Auszahlungen für den Erwerb von immateriellem Vermögen	0,00	0,00	0,00
3412	Auszahlungen für den Erwerb von Grundstücken und Grundstückseinrichtungen	0,00	0,00	0,00
3413	Auszahlungen für den Erwerb von Gebäuden und Bauten	0,00	0,00	0,00
3414	Auszahlungen für den Erwerb von technischen Anlagen, Fahrzeugen und Maschinen	766 120,21	771 300,00	-5 179,79
3415	Auszahlungen für den Erwerb von Amts-, Betriebs- und Geschäftsausstattung	0,00	3 000,00	-3 000,00
3416	Auszahlungen für den Erwerb von Kulturgütern	0,00	0,00	0,00
3417	Auszahlungen für den Erwerb von Beteiligungen	0,00	0,00	0,00
3418	Auszahlungen für den Erwerb von kofinanzierten Schutzbauten	0,00	0,00	0,00
342	Auszahlungen aus der Gewährung von Darlehen sowie gewährten Vorschüssen	0,00	0,00	0,00
3421	Auszahlungen von Darlehen an Träger des öffentlichen Rechts	0,00	0,00	0,00
3422	Auszahlungen von Darlehen an Beteiligungen	0,00	0,00	0,00
3423	Auszahlungen von Darlehen an Unternehmen und Haushalte	0,00	0,00	0,00
3425	Auszahlungen von Vorschüssen und Anzahlungen	0,00	0,00	0,00
343	Auszahlungen aus Kapitaltransfers	0,00	0,00	0,00
3431	Kapitaltransferzahlungen an Träger des öffentlichen Rechts	0,00	0,00	0,00
3432	Kapitaltransferzahlungen an Beteiligungen	0,00	0,00	0,00
3433	Kapitaltransferzahlungen an Unternehmen (Finanzunternehmen)	0,00	0,00	0,00
3434	Kapitaltransferzahlungen an Haushalte und Organisationen ohne Erwerbscharakter	0,00	0,00	0,00
3435	Kapitaltransferzahlungen an das Ausland	0,00	0,00	0,00
34	Summe Auszahlungen investive Gebarung	766 120,21	774 300,00	-8 179,79
SA2	Saldo (2) Geldfluss aus der investiven Gebarung (33 – 34)	-284 466,24	-297 200,00	12 733,76
SA3	Saldo (3) Nettofinanzierungssaldo (Saldo 1 + Saldo 2)	-185 830,16	-245 900,00	60 069,84
351	Einzahlungen aus der Aufnahme von Finanzschulden	0,00	0,00	0,00
3511	Einzahlungen aus empfangenen Darlehen von öffentlichen Körperschaften und Rechtsträgern	0,00	0,00	0,00
3512	Einzahlungen aus empfangenen Darlehen von Beteiligungen	0,00	0,00	0,00
3513	Einzahlungen aus empfangenen Darlehen von Unternehmen und privaten Haushalten	0,00	0,00	0,00
3514	Einzahlungen aus Finanzschulden (Finanzunternehmen)	0,00	0,00	0,00
3515	Einzahlungen aus Aufnahmen von Leasingverbindlichkeiten	0,00	0,00	0,00
353	Einzahlungen infolge eines Kapitaltausches bei derivativen Finanzinstrumenten mit Grundgeschäft	0,00	0,00	0,00
3530	Einzahlungen infolge eines Kapitaltausches bei derivativen Finanzinstrumenten mit Grundgeschäft	0,00	0,00	0,00

Öffentliche Ordnung und Sicherheit (Gruppe 1)

MVAG	Mittelverwendungs- und aufbringungsgruppen (1. und 2. Ebene)	RA 2024	VA 2024	RA - VA
355	Einzahlungen aus dem Abgang von Finanzinstrumenten	0,00	0,00	0,00
3550	Einzahlungen aus dem Abgang von Finanzinstrumenten	0,00	0,00	0,00
35	Summe Einzahlungen aus der Finanzierungstätigkeit	0,00	0,00	0,00
361	Auszahlungen aus der Tilgung von Finanzschulden	31 578,94	31 600,00	-21,06
3611	Auszahlungen aus empfangenen Darlehen von öffentlichen Körperschaften und Rechtsträgern	0,00	0,00	0,00
3612	Auszahlungen aus empfangenen Darlehen von Beteiligungen	0,00	0,00	0,00
3613	Auszahlungen aus empfangenen Darlehen von Unternehmen und privaten Haushalten	0,00	0,00	0,00
3614	Auszahlungen aus Finanzschulden	31 578,94	31 600,00	-21,06
3615	Auszahlungen aus Rückzahlungen von Leasingverbindlichkeiten	0,00	0,00	0,00
363	Auszahlungen infolge eines Kapitaltausches bei derivativen Finanzinstrumenten mit Grundgeschäft	0,00	0,00	0,00
3630	Auszahlungen infolge eines Kapitaltausches bei derivativen Finanzinstrumenten mit Grundgeschäft	0,00	0,00	0,00
365	Auszahlungen für den Erwerb von Finanzinstrumenten	0,00	0,00	0,00
3650	Auszahlungen für den Erwerb von Finanzinstrumenten	0,00	0,00	0,00
36	Summe Auszahlungen aus der Finanzierungstätigkeit	31 578,94	31 600,00	-21,06
SA4	Saldo (4) Geldfluss aus der Finanzierungstätigkeit (35 – 36)	-31 578,94	-31 600,00	21,06
SA5	Saldo (5) Geldfluss aus der voranschlagswirksamen Gebarung (Saldo 3 + Saldo 4)	-217 409,10	-277 500,00	60 090,90

Unterricht, Erziehung, Sport und Wissenschaft (Gruppe 2)

MVAG	Mittelverwendungs- und aufbringungsgruppen (1. und 2. Ebene)	RA 2024	VA 2024	RA - VA
311	Einzahlungen aus operativer Verwaltungstätigkeit	1 785 576,26	1 738 500,00	47 076,26
3111	Einzahlungen aus eigenen Abgaben	0,00	0,00	0,00
3112	Einzahlungen aus Ertragsanteilen	0,00	0,00	0,00
3113	Einzahlungen aus Gebühren	0,00	0,00	0,00
3114	Einzahlungen aus Leistungen	1 359 939,42	1 312 900,00	47 039,42
3115	Einzahlungen aus Besitz und wirtschaftlicher Tätigkeit	262 743,58	268 000,00	-5 256,42
3116	Einzahlungen aus Veräußerung von geringwertigen Wirtschaftsgütern (GWG) und sonstige Einzahlungen	162 893,26	157 600,00	5 293,26
312	Einzahlungen aus Transfers	717 623,08	682 700,00	34 923,08
3121	Transferzahlungen von Trägern des öffentlichen Rechts	676 874,83	641 000,00	35 874,83
3122	Transferzahlungen von Beteiligten	0,00	0,00	0,00
3123	Transferzahlungen von Unternehmen (inkl. Finanzunternehmen)	668,25	1 400,00	-731,75
3124	Transferzahlungen von Haushalten und Organisationen ohne Erwerbscharakter	40 080,00	40 300,00	-220,00
3125	Transferzahlungen vom Ausland	0,00	0,00	0,00
3126	Investitions- und Tilgungszuschüsse zwischen Unternehmungen und Betrieben der Gebietskörperschaft und der Gebietskörperschaft	0,00	0,00	0,00
313	Einzahlungen aus Finanzerträgen	0,00	0,00	0,00
3131	Einzahlungen aus Zinserträgen	0,00	0,00	0,00
3132	Einzahlungen aus Zinsen aus derivativen Finanzinstrumenten mit und ohne Grundgeschäft	0,00	0,00	0,00
3133	Einzahlungen aus Gewinnentnahmen von marktbestimmten Betrieben	0,00	0,00	0,00
3134	Sonstige Einzahlungen aus Finanzerträgen	0,00	0,00	0,00
3135	Einzahlungen aus Dividenden/Gewinnausschüttungen	0,00	0,00	0,00
31	Summe Einzahlungen operative Gebarung	2 503 199,34	2 421 200,00	81 999,34
321	Auszahlungen aus Personalaufwand	3 796 439,21	3 868 600,00	-72 160,79
3211	Auszahlungen für Personalaufwand (Bezüge, Nebengebühren, und Mehrleistungsvergütungen)	2 941 635,02	2 994 800,00	-53 164,98
3212	Auszahlungen für gesetzliche und freiwillige Sozialaufwendungen	854 804,19	873 800,00	-18 995,81
3213	Auszahlungen aus sonstigem Personalaufwand	0,00	0,00	0,00
322	Auszahlungen aus Sachaufwand	1 789 585,33	1 976 900,00	-187 314,67
3221	Auszahlungen für Gebrauchs- und Verbrauchsgüter, Handelswaren	737 265,99	805 900,00	-68 634,01
3222	Auszahlungen für Verwaltungs- und Betriebsaufwand	399 187,41	421 000,00	-21 812,59
3223	Auszahlungen für Leasing- und Mietaufwand	37 099,09	43 500,00	-6 400,91
3224	Auszahlungen für Instandhaltung	186 722,63	215 300,00	-28 577,37
3225	Sonstige Auszahlungen aus Sachaufwand	429 310,21	491 200,00	-61 889,79
3226	Auszahlungen aus der Inanspruchnahme von Haftungen	0,00	0,00	0,00
323	Auszahlungen aus Transfers	1 189 197,08	1 214 200,00	-25 002,92
3231	Transferzahlungen an Träger des öffentlichen Rechts	1 143 498,70	1 150 000,00	-6 501,30

Unterricht, Erziehung, Sport und Wissenschaft (Gruppe 2)

MVAG	Mittelverwendungs- und aufbringungsgruppen (1. und 2. Ebene)	RA 2024	VA 2024	RA - VA
3232	Transferzahlungen an Beteiligungen	0,00	0,00	0,00
3233	Transferzahlungen an Unternehmen (inkl. Finanzunternehmen)	0,00	0,00	0,00
3234	Transferzahlungen an Haushalte und Organisationen ohne Erwerbscharakter	45 698,38	64 200,00	-18 501,62
3235	Transferzahlungen an das Ausland	0,00	0,00	0,00
3236	Investitions- und Tilgungszuschüsse zwischen Unternehmungen und Betrieben der Gebietskörperschaft und der Gebietskörperschaft	0,00	0,00	0,00
324	Auszahlungen aus Finanzaufwand	181 996,20	198 300,00	-16 303,80
3241	Auszahlungen für Zinsen	180 171,27	195 200,00	-15 028,73
3242	Auszahlungen für Zinsen aus derivativen Finanzinstrumenten mit und ohne Grundgeschäft	0,00	0,00	0,00
3243	Auszahlungen aus Gewinnentnahmen von marktbestimmten Betrieben	0,00	0,00	0,00
3244	Sonstige Auszahlungen aus Finanzaufwendungen	1 824,93	3 100,00	-1 275,07
32	Summe Auszahlungen operative Gebarung	6 957 217,82	7 258 000,00	-300 782,18
SA1	Saldo (1) Geldfluss aus der operativen Gebarung (31 – 32)	-4 454 018,48	-4 836 800,00	382 781,52
331	Einzahlungen aus der Investitionstätigkeit	0,00	0,00	0,00
3311	Einzahlungen aus der Veräußerung von immateriellem Vermögen	0,00	0,00	0,00
3312	Einzahlungen aus der Veräußerung von Grundstücken und Grundstückeinrichtungen	0,00	0,00	0,00
3313	Einzahlungen aus der Veräußerung von Gebäuden und Bauten	0,00	0,00	0,00
3314	Einzahlungen aus der Veräußerung von technischen Anlagen, Fahrzeugen und Maschinen	0,00	0,00	0,00
3315	Einzahlungen aus der Veräußerung von Amts-, Betriebs- und Geschäftsausstattung	0,00	0,00	0,00
3316	Einzahlungen aus der Veräußerung von Kulturgütern	0,00	0,00	0,00
3317	Einzahlungen aus der Veräußerung von Beteiligungen	0,00	0,00	0,00
3318	Einzahlungen aus der Veräußerung von kofinanzierten Schutzbauten	0,00	0,00	0,00
332	Einzahlungen aus der Rückzahlung von Darlehen sowie gewährten Vorschüssen	0,00	0,00	0,00
3321	Einzahlungen aus Darlehen an Träger des öffentlichen Rechts	0,00	0,00	0,00
3322	Einzahlungen aus Darlehen an Beteiligungen	0,00	0,00	0,00
3323	Einzahlungen aus Darlehen an Unternehmen und Haushalte	0,00	0,00	0,00
3325	Einzahlungen aus Vorschüssen und Anzahlungen	0,00	0,00	0,00
333	Einzahlungen aus Kapitaltransfers	151 321,04	172 600,00	-21 278,96
3331	Kapitaltransferzahlungen von Trägern des öffentlichen Rechts	151 321,04	172 600,00	-21 278,96
3332	Kapitaltransferzahlungen von Beteiligungen	0,00	0,00	0,00
3333	Kapitaltransferzahlungen von Unternehmen	0,00	0,00	0,00
3334	Kapitaltransferzahlungen von Haushalten und Organisationen ohne Erwerbscharakter	0,00	0,00	0,00
3335	Kapitaltransferzahlungen vom Ausland	0,00	0,00	0,00

Unterricht, Erziehung, Sport und Wissenschaft (Gruppe 2)

MVAG	Mittelverwendungs- und aufbringungsgruppen (1. und 2. Ebene)	RA 2024	VA 2024	RA - VA
33	Summe Einzahlungen investive Gebarung	151 321,04	172 600,00	-21 278,96
341	Auszahlungen aus der Investitionstätigkeit	1 884 875,57	2 230 200,00	-345 324,43
3411	Auszahlungen für den Erwerb von immateriellem Vermögen	0,00	0,00	0,00
3412	Auszahlungen für den Erwerb von Grundstücken und Grundstückseinrichtungen	66 999,69	9 000,00	57 999,69
3413	Auszahlungen für den Erwerb von Gebäuden und Bauten	1 476 217,52	1 999 200,00	-522 982,48
3414	Auszahlungen für den Erwerb von technischen Anlagen, Fahrzeugen und Maschinen	0,00	0,00	0,00
3415	Auszahlungen für den Erwerb von Amts-, Betriebs- und Geschäftsausstattung	341 658,36	222 000,00	119 658,36
3416	Auszahlungen für den Erwerb von Kulturgütern	0,00	0,00	0,00
3417	Auszahlungen für den Erwerb von Beteiligungen	0,00	0,00	0,00
3418	Auszahlungen für den Erwerb von kofinanzierten Schutzbauten	0,00	0,00	0,00
342	Auszahlungen aus der Gewährung von Darlehen sowie gewährten Vorschüssen	1 223 187,65	1 223 200,00	-12,35
3421	Auszahlungen von Darlehen an Träger des öffentlichen Rechts	1 223 187,65	1 223 200,00	-12,35
3422	Auszahlungen von Darlehen an Beteiligungen	0,00	0,00	0,00
3423	Auszahlungen von Darlehen an Unternehmen und Haushalte	0,00	0,00	0,00
3425	Auszahlungen von Vorschüssen und Anzahlungen	0,00	0,00	0,00
343	Auszahlungen aus Kapitaltransfers	0,00	0,00	0,00
3431	Kapitaltransferzahlungen an Träger des öffentlichen Rechts	0,00	0,00	0,00
3432	Kapitaltransferzahlungen an Beteiligungen	0,00	0,00	0,00
3433	Kapitaltransferzahlungen an Unternehmen (Finanzunternehmen)	0,00	0,00	0,00
3434	Kapitaltransferzahlungen an Haushalte und Organisationen ohne Erwerbscharakter	0,00	0,00	0,00
3435	Kapitaltransferzahlungen an das Ausland	0,00	0,00	0,00
34	Summe Auszahlungen investive Gebarung	3 108 063,22	3 453 400,00	-345 336,78
SA2	Saldo (2) Geldfluss aus der investiven Gebarung (33 – 34)	-2 956 742,18	-3 280 800,00	324 057,82
SA3	Saldo (3) Nettofinanzierungssaldo (Saldo 1 + Saldo 2)	-7 410 760,66	-8 117 600,00	706 839,34
351	Einzahlungen aus der Aufnahme von Finanzschulden	1 977 487,65	1 977 500,00	-12,35
3511	Einzahlungen aus empfangenen Darlehen von öffentlichen Körperschaften und Rechtsträgern	1 223 187,65	1 223 200,00	-12,35
3512	Einzahlungen aus empfangenen Darlehen von Beteiligungen	0,00	0,00	0,00
3513	Einzahlungen aus empfangenen Darlehen von Unternehmen und privaten Haushalten	0,00	0,00	0,00
3514	Einzahlungen aus Finanzschulden (Finanzunternehmen)	754 300,00	754 300,00	0,00
3515	Einzahlungen aus Aufnahmen von Leasingverbindlichkeiten	0,00	0,00	0,00
353	Einzahlungen infolge eines Kapitaltausches bei derivativen Finanzinstrumenten mit Grundgeschäft	0,00	0,00	0,00
3530	Einzahlungen infolge eines Kapitaltausches bei derivativen Finanzinstrumenten mit Grundgeschäft	0,00	0,00	0,00

Unterricht, Erziehung, Sport und Wissenschaft (Gruppe 2)

MVAG	Mittelverwendungs- und aufbringungsgruppen (1. und 2. Ebene)	RA 2024	VA 2024	RA - VA
355	Einzahlungen aus dem Abgang von Finanzinstrumenten	0,00	0,00	0,00
3550	Einzahlungen aus dem Abgang von Finanzinstrumenten	0,00	0,00	0,00
35	Summe Einzahlungen aus der Finanzierungstätigkeit	1 977 487,65	1 977 500,00	-12,35
361	Auszahlungen aus der Tilgung von Finanzschulden	1 040 091,06	1 040 200,00	-108,94
3611	Auszahlungen aus empfangenen Darlehen von öffentlichen Körperschaften und Rechtsträgern	152 898,46	152 900,00	-1,54
3612	Auszahlungen aus empfangenen Darlehen von Beteiligungen	0,00	0,00	0,00
3613	Auszahlungen aus empfangenen Darlehen von Unternehmen und privaten Haushalten	0,00	0,00	0,00
3614	Auszahlungen aus Finanzschulden	887 192,60	887 300,00	-107,40
3615	Auszahlungen aus Rückzahlungen von Leasingverbindlichkeiten	0,00	0,00	0,00
363	Auszahlungen infolge eines Kapitaltausches bei derivativen Finanzinstrumenten mit Grundgeschäft	0,00	0,00	0,00
3630	Auszahlungen infolge eines Kapitaltausches bei derivativen Finanzinstrumenten mit Grundgeschäft	0,00	0,00	0,00
365	Auszahlungen für den Erwerb von Finanzinstrumenten	0,00	0,00	0,00
3650	Auszahlungen für den Erwerb von Finanzinstrumenten	0,00	0,00	0,00
36	Summe Auszahlungen aus der Finanzierungstätigkeit	1 040 091,06	1 040 200,00	-108,94
SA4	Saldo (4) Geldfluss aus der Finanzierungstätigkeit (35 – 36)	937 396,59	937 300,00	96,59
SA5	Saldo (5) Geldfluss aus der voranschlagswirksamen Gebarung (Saldo 3 + Saldo 4)	-6 473 364,07	-7 180 300,00	706 935,93

Kunst, Kultur und Kultus (Gruppe 3)

MVAG	Mittelverwendungs- und aufbringungsgruppen (1. und 2. Ebene)	RA 2024	VA 2024	RA - VA
311	Einzahlungen aus operativer Verwaltungstätigkeit	136 835,63	139 800,00	-2 964,37
3111	Einzahlungen aus eigenen Abgaben	0,00	0,00	0,00
3112	Einzahlungen aus Ertragsanteilen	0,00	0,00	0,00
3113	Einzahlungen aus Gebühren	0,00	0,00	0,00
3114	Einzahlungen aus Leistungen	78 913,94	79 300,00	-386,06
3115	Einzahlungen aus Besitz und wirtschaftlicher Tätigkeit	40 130,62	43 600,00	-3 469,38
3116	Einzahlungen aus Veräußerung von geringwertigen Wirtschaftsgütern (GWG) und sonstige Einzahlungen	17 791,07	16 900,00	891,07
312	Einzahlungen aus Transfers	15 053,18	20 000,00	-4 946,82
3121	Transferzahlungen von Trägern des öffentlichen Rechts	0,00	0,00	0,00
3122	Transferzahlungen von Beteiligten	0,00	0,00	0,00
3123	Transferzahlungen von Unternehmen (inkl. Finanzunternehmen)	0,00	0,00	0,00
3124	Transferzahlungen von Haushalten und Organisationen ohne Erwerbscharakter	15 053,18	20 000,00	-4 946,82
3125	Transferzahlungen vom Ausland	0,00	0,00	0,00
3126	Investitions- und Tilgungszuschüsse zwischen Unternehmungen und Betrieben der Gebietskörperschaft und der Gebietskörperschaft	0,00	0,00	0,00
313	Einzahlungen aus Finanzerträgen	0,00	0,00	0,00
3131	Einzahlungen aus Zinserträgen	0,00	0,00	0,00
3132	Einzahlungen aus Zinsen aus derivativen Finanzinstrumenten mit und ohne Grundgeschäft	0,00	0,00	0,00
3133	Einzahlungen aus Gewinnentnahmen von marktbestimmten Betrieben	0,00	0,00	0,00
3134	Sonstige Einzahlungen aus Finanzerträgen	0,00	0,00	0,00
3135	Einzahlungen aus Dividenden/Gewinnausschüttungen	0,00	0,00	0,00
31	Summe Einzahlungen operative Gebarung	151 888,81	159 800,00	-7 911,19
321	Auszahlungen aus Personalaufwand	142 012,40	148 600,00	-6 587,60
3211	Auszahlungen für Personalaufwand (Bezüge, Nebengebühren, und Mehrleistungsvergütungen)	110 761,82	115 300,00	-4 538,18
3212	Auszahlungen für gesetzliche und freiwillige Sozialaufwendungen	31 250,58	33 300,00	-2 049,42
3213	Auszahlungen aus sonstigem Personalaufwand	0,00	0,00	0,00
322	Auszahlungen aus Sachaufwand	345 284,95	389 500,00	-44 215,05
3221	Auszahlungen für Gebrauchs- und Verbrauchsgüter, Handelswaren	23 625,61	36 200,00	-12 574,39
3222	Auszahlungen für Verwaltungs- und Betriebsaufwand	33 834,24	40 100,00	-6 265,76
3223	Auszahlungen für Leasing- und Mietaufwand	15 537,35	15 000,00	537,35
3224	Auszahlungen für Instandhaltung	22 719,78	39 800,00	-17 080,22
3225	Sonstige Auszahlungen aus Sachaufwand	249 567,97	258 400,00	-8 832,03
3226	Auszahlungen aus der Inanspruchnahme von Haftungen	0,00	0,00	0,00
323	Auszahlungen aus Transfers	356 036,15	356 200,00	-163,85
3231	Transferzahlungen an Träger des öffentlichen Rechts	305 118,65	305 200,00	-81,35

Kunst, Kultur und Kultus (Gruppe 3)

MVAG	Mittelverwendungs- und aufbringungsgruppen (1. und 2. Ebene)	RA 2024	VA 2024	RA - VA
3232	Transferzahlungen an Beteiligungen	0,00	0,00	0,00
3233	Transferzahlungen an Unternehmen (inkl. Finanzunternehmen)	0,00	0,00	0,00
3234	Transferzahlungen an Haushalte und Organisationen ohne Erwerbscharakter	50 917,50	51 000,00	-82,50
3235	Transferzahlungen an das Ausland	0,00	0,00	0,00
3236	Investitions- und Tilgungszuschüsse zwischen Unternehmungen und Betrieben der Gebietskörperschaft und der Gebietskörperschaft	0,00	0,00	0,00
324	Auszahlungen aus Finanzaufwand	0,00	0,00	0,00
3241	Auszahlungen für Zinsen	0,00	0,00	0,00
3242	Auszahlungen für Zinsen aus derivativen Finanzinstrumenten mit und ohne Grundgeschäft	0,00	0,00	0,00
3243	Auszahlungen aus Gewinnentnahmen von marktbestimmten Betrieben	0,00	0,00	0,00
3244	Sonstige Auszahlungen aus Finanzaufwendungen	0,00	0,00	0,00
32	Summe Auszahlungen operative Gebarung	843 333,50	894 300,00	-50 966,50
SA1	Saldo (1) Geldfluss aus der operativen Gebarung (31 – 32)	-691 444,69	-734 500,00	43 055,31
331	Einzahlungen aus der Investitionstätigkeit	0,00	0,00	0,00
3311	Einzahlungen aus der Veräußerung von immateriellem Vermögen	0,00	0,00	0,00
3312	Einzahlungen aus der Veräußerung von Grundstücken und Grundstückeinrichtungen	0,00	0,00	0,00
3313	Einzahlungen aus der Veräußerung von Gebäuden und Bauten	0,00	0,00	0,00
3314	Einzahlungen aus der Veräußerung von technischen Anlagen, Fahrzeugen und Maschinen	0,00	0,00	0,00
3315	Einzahlungen aus der Veräußerung von Amts-, Betriebs- und Geschäftsausstattung	0,00	0,00	0,00
3316	Einzahlungen aus der Veräußerung von Kulturgütern	0,00	0,00	0,00
3317	Einzahlungen aus der Veräußerung von Beteiligungen	0,00	0,00	0,00
3318	Einzahlungen aus der Veräußerung von kofinanzierten Schutzbauten	0,00	0,00	0,00
332	Einzahlungen aus der Rückzahlung von Darlehen sowie gewährten Vorschüssen	0,00	0,00	0,00
3321	Einzahlungen aus Darlehen an Träger des öffentlichen Rechts	0,00	0,00	0,00
3322	Einzahlungen aus Darlehen an Beteiligungen	0,00	0,00	0,00
3323	Einzahlungen aus Darlehen an Unternehmen und Haushalte	0,00	0,00	0,00
3325	Einzahlungen aus Vorschüssen und Anzahlungen	0,00	0,00	0,00
333	Einzahlungen aus Kapitaltransfers	0,00	0,00	0,00
3331	Kapitaltransferzahlungen von Trägern des öffentlichen Rechts	0,00	0,00	0,00
3332	Kapitaltransferzahlungen von Beteiligungen	0,00	0,00	0,00
3333	Kapitaltransferzahlungen von Unternehmen	0,00	0,00	0,00
3334	Kapitaltransferzahlungen von Haushalten und Organisationen ohne Erwerbscharakter	0,00	0,00	0,00
3335	Kapitaltransferzahlungen vom Ausland	0,00	0,00	0,00

Kunst, Kultur und Kultus (Gruppe 3)

MVAG	Mittelverwendungs- und aufbringungsgruppen (1. und 2. Ebene)	RA 2024	VA 2024	RA - VA
33	Summe Einzahlungen investive Gebarung	0,00	0,00	0,00
341	Auszahlungen aus der Investitionstätigkeit	73 452,47	83 500,00	-10 047,53
3411	Auszahlungen für den Erwerb von immateriellem Vermögen	0,00	0,00	0,00
3412	Auszahlungen für den Erwerb von Grundstücken und Grundstückseinrichtungen	3 000,00	5 000,00	-2 000,00
3413	Auszahlungen für den Erwerb von Gebäuden und Bauten	62 792,65	64 000,00	-1 207,35
3414	Auszahlungen für den Erwerb von technischen Anlagen, Fahrzeugen und Maschinen	0,00	0,00	0,00
3415	Auszahlungen für den Erwerb von Amts-, Betriebs- und Geschäftsausstattung	0,00	5 500,00	-5 500,00
3416	Auszahlungen für den Erwerb von Kulturgütern	7 659,82	9 000,00	-1 340,18
3417	Auszahlungen für den Erwerb von Beteiligungen	0,00	0,00	0,00
3418	Auszahlungen für den Erwerb von kofinanzierten Schutzbauten	0,00	0,00	0,00
342	Auszahlungen aus der Gewährung von Darlehen sowie gewährten Vorschüssen	0,00	0,00	0,00
3421	Auszahlungen von Darlehen an Träger des öffentlichen Rechts	0,00	0,00	0,00
3422	Auszahlungen von Darlehen an Beteiligungen	0,00	0,00	0,00
3423	Auszahlungen von Darlehen an Unternehmen und Haushalte	0,00	0,00	0,00
3425	Auszahlungen von Vorschüssen und Anzahlungen	0,00	0,00	0,00
343	Auszahlungen aus Kapitaltransfers	0,00	0,00	0,00
3431	Kapitaltransferzahlungen an Träger des öffentlichen Rechts	0,00	0,00	0,00
3432	Kapitaltransferzahlungen an Beteiligungen	0,00	0,00	0,00
3433	Kapitaltransferzahlungen an Unternehmen (Finanzunternehmen)	0,00	0,00	0,00
3434	Kapitaltransferzahlungen an Haushalte und Organisationen ohne Erwerbscharakter	0,00	0,00	0,00
3435	Kapitaltransferzahlungen an das Ausland	0,00	0,00	0,00
34	Summe Auszahlungen investive Gebarung	73 452,47	83 500,00	-10 047,53
SA2	Saldo (2) Geldfluss aus der investiven Gebarung (33 – 34)	-73 452,47	-83 500,00	10 047,53
SA3	Saldo (3) Nettofinanzierungssaldo (Saldo 1 + Saldo 2)	-764 897,16	-818 000,00	53 102,84
351	Einzahlungen aus der Aufnahme von Finanzschulden	0,00	0,00	0,00
3511	Einzahlungen aus empfangenen Darlehen von öffentlichen Körperschaften und Rechtsträgern	0,00	0,00	0,00
3512	Einzahlungen aus empfangenen Darlehen von Beteiligungen	0,00	0,00	0,00
3513	Einzahlungen aus empfangenen Darlehen von Unternehmen und privaten Haushalten	0,00	0,00	0,00
3514	Einzahlungen aus Finanzschulden (Finanzunternehmen)	0,00	0,00	0,00
3515	Einzahlungen aus Aufnahmen von Leasingverbindlichkeiten	0,00	0,00	0,00
353	Einzahlungen infolge eines Kapitaltausches bei derivativen Finanzinstrumenten mit Grundgeschäft	0,00	0,00	0,00
3530	Einzahlungen infolge eines Kapitaltausches bei derivativen Finanzinstrumenten mit Grundgeschäft	0,00	0,00	0,00

Kunst, Kultur und Kultus (Gruppe 3)

MVAG	Mittelverwendungs- und aufbringungsgruppen (1. und 2. Ebene)	RA 2024	VA 2024	RA - VA
355	Einzahlungen aus dem Abgang von Finanzinstrumenten	0,00	0,00	0,00
3550	Einzahlungen aus dem Abgang von Finanzinstrumenten	0,00	0,00	0,00
35	Summe Einzahlungen aus der Finanzierungstätigkeit	0,00	0,00	0,00
361	Auszahlungen aus der Tilgung von Finanzschulden	0,00	0,00	0,00
3611	Auszahlungen aus empfangenen Darlehen von öffentlichen Körperschaften und Rechtsträgern	0,00	0,00	0,00
3612	Auszahlungen aus empfangenen Darlehen von Beteiligungen	0,00	0,00	0,00
3613	Auszahlungen aus empfangenen Darlehen von Unternehmen und privaten Haushalten	0,00	0,00	0,00
3614	Auszahlungen aus Finanzschulden	0,00	0,00	0,00
3615	Auszahlungen aus Rückzahlungen von Leasingverbindlichkeiten	0,00	0,00	0,00
363	Auszahlungen infolge eines Kapitaltausches bei derivativen Finanzinstrumenten mit Grundgeschäft	0,00	0,00	0,00
3630	Auszahlungen infolge eines Kapitaltausches bei derivativen Finanzinstrumenten mit Grundgeschäft	0,00	0,00	0,00
365	Auszahlungen für den Erwerb von Finanzinstrumenten	0,00	0,00	0,00
3650	Auszahlungen für den Erwerb von Finanzinstrumenten	0,00	0,00	0,00
36	Summe Auszahlungen aus der Finanzierungstätigkeit	0,00	0,00	0,00
SA4	Saldo (4) Geldfluss aus der Finanzierungstätigkeit (35 – 36)	0,00	0,00	0,00
SA5	Saldo (5) Geldfluss aus der voranschlagswirksamen Gebarung (Saldo 3 + Saldo 4)	-764 897,16	-818 000,00	53 102,84

Soziale Wohlfahrt und Wohnbauförderung (Gruppe 4)

MVAG	Mittelverwendungs- und aufbringungsgruppen (1. und 2. Ebene)	RA 2024	VA 2024	RA - VA
311	Einzahlungen aus operativer Verwaltungstätigkeit	1 741,92	30 000,00	-28 258,08
3111	Einzahlungen aus eigenen Abgaben	0,00	0,00	0,00
3112	Einzahlungen aus Ertragsanteilen	0,00	0,00	0,00
3113	Einzahlungen aus Gebühren	0,00	0,00	0,00
3114	Einzahlungen aus Leistungen	1 741,92	30 000,00	-28 258,08
3115	Einzahlungen aus Besitz und wirtschaftlicher Tätigkeit	0,00	0,00	0,00
3116	Einzahlungen aus Veräußerung von geringwertigen Wirtschaftsgütern (GWG) und sonstige Einzahlungen	0,00	0,00	0,00
312	Einzahlungen aus Transfers	2 465,70	2 000,00	465,70
3121	Transferzahlungen von Trägern des öffentlichen Rechts	0,00	0,00	0,00
3122	Transferzahlungen von Beteiligten	0,00	0,00	0,00
3123	Transferzahlungen von Unternehmen (inkl. Finanzunternehmen)	0,00	0,00	0,00
3124	Transferzahlungen von Haushalten und Organisationen ohne Erwerbscharakter	2 465,70	2 000,00	465,70
3125	Transferzahlungen vom Ausland	0,00	0,00	0,00
3126	Investitions- und Tilgungszuschüsse zwischen Unternehmungen und Betrieben der Gebietskörperschaft und der Gebietskörperschaft	0,00	0,00	0,00
313	Einzahlungen aus Finanzerträgen	0,00	0,00	0,00
3131	Einzahlungen aus Zinserträgen	0,00	0,00	0,00
3132	Einzahlungen aus Zinsen aus derivativen Finanzinstrumenten mit und ohne Grundgeschäft	0,00	0,00	0,00
3133	Einzahlungen aus Gewinnentnahmen von marktbestimmten Betrieben	0,00	0,00	0,00
3134	Sonstige Einzahlungen aus Finanzerträgen	0,00	0,00	0,00
3135	Einzahlungen aus Dividenden/Gewinnausschüttungen	0,00	0,00	0,00
31	Summe Einzahlungen operative Gebarung	4 207,62	32 000,00	-27 792,38
321	Auszahlungen aus Personalaufwand	0,00	0,00	0,00
3211	Auszahlungen für Personalaufwand (Bezüge, Nebengebühren, und Mehrleistungsvergütungen)	0,00	0,00	0,00
3212	Auszahlungen für gesetzliche und freiwillige Sozialaufwendungen	0,00	0,00	0,00
3213	Auszahlungen aus sonstigem Personalaufwand	0,00	0,00	0,00
322	Auszahlungen aus Sachaufwand	12 697,96	30 200,00	-17 502,04
3221	Auszahlungen für Verbrauchs- und Verbrauchsgüter, Handelswaren	7 238,30	9 700,00	-2 461,70
3222	Auszahlungen für Verwaltungs- und Betriebsaufwand	0,00	0,00	0,00
3223	Auszahlungen für Leasing- und Mietaufwand	6 439,89	7 500,00	-1 060,11
3224	Auszahlungen für Instandhaltung	0,00	9 000,00	-9 000,00
3225	Sonstige Auszahlungen aus Sachaufwand	-980,23	4 000,00	-4 980,23
3226	Auszahlungen aus der Inanspruchnahme von Haftungen	0,00	0,00	0,00
323	Auszahlungen aus Transfers	3 347 310,65	3 519 000,00	-171 689,35
3231	Transferzahlungen an Träger des öffentlichen Rechts	3 234 716,28	3 367 700,00	-132 983,72

Soziale Wohlfahrt und Wohnbauförderung (Gruppe 4)

MVAG	Mittelverwendungs- und aufbringungsgruppen (1. und 2. Ebene)	RA 2024	VA 2024	RA - VA
3232	Transferzahlungen an Beteiligungen	0,00	0,00	0,00
3233	Transferzahlungen an Unternehmen (inkl. Finanzunternehmen)	0,00	0,00	0,00
3234	Transferzahlungen an Haushalte und Organisationen ohne Erwerbscharakter	112 594,37	151 300,00	-38 705,63
3235	Transferzahlungen an das Ausland	0,00	0,00	0,00
3236	Investitions- und Tilgungszuschüsse zwischen Unternehmungen und Betrieben der Gebietskörperschaft und der Gebietskörperschaft	0,00	0,00	0,00
324	Auszahlungen aus Finanzaufwand	0,00	0,00	0,00
3241	Auszahlungen für Zinsen	0,00	0,00	0,00
3242	Auszahlungen für Zinsen aus derivativen Finanzinstrumenten mit und ohne Grundgeschäft	0,00	0,00	0,00
3243	Auszahlungen aus Gewinnentnahmen von marktbestimmten Betrieben	0,00	0,00	0,00
3244	Sonstige Auszahlungen aus Finanzaufwendungen	0,00	0,00	0,00
32	Summe Auszahlungen operative Gebarung	3 360 008,61	3 549 200,00	-189 191,39
SA1	Saldo (1) Geldfluss aus der operativen Gebarung (31 – 32)	-3 355 800,99	-3 517 200,00	161 399,01
331	Einzahlungen aus der Investitionstätigkeit	0,00	0,00	0,00
3311	Einzahlungen aus der Veräußerung von immateriellem Vermögen	0,00	0,00	0,00
3312	Einzahlungen aus der Veräußerung von Grundstücken und Grundstückeinrichtungen	0,00	0,00	0,00
3313	Einzahlungen aus der Veräußerung von Gebäuden und Bauten	0,00	0,00	0,00
3314	Einzahlungen aus der Veräußerung von technischen Anlagen, Fahrzeugen und Maschinen	0,00	0,00	0,00
3315	Einzahlungen aus der Veräußerung von Amts-, Betriebs- und Geschäftsausstattung	0,00	0,00	0,00
3316	Einzahlungen aus der Veräußerung von Kulturgütern	0,00	0,00	0,00
3317	Einzahlungen aus der Veräußerung von Beteiligungen	0,00	0,00	0,00
3318	Einzahlungen aus der Veräußerung von kofinanzierten Schutzbauten	0,00	0,00	0,00
332	Einzahlungen aus der Rückzahlung von Darlehen sowie gewährten Vorschüssen	0,00	0,00	0,00
3321	Einzahlungen aus Darlehen an Träger des öffentlichen Rechts	0,00	0,00	0,00
3322	Einzahlungen aus Darlehen an Beteiligungen	0,00	0,00	0,00
3323	Einzahlungen aus Darlehen an Unternehmen und Haushalte	0,00	0,00	0,00
3325	Einzahlungen aus Vorschüssen und Anzahlungen	0,00	0,00	0,00
333	Einzahlungen aus Kapitaltransfers	0,00	0,00	0,00
3331	Kapitaltransferzahlungen von Trägern des öffentlichen Rechts	0,00	0,00	0,00
3332	Kapitaltransferzahlungen von Beteiligungen	0,00	0,00	0,00
3333	Kapitaltransferzahlungen von Unternehmen	0,00	0,00	0,00
3334	Kapitaltransferzahlungen von Haushalten und Organisationen ohne Erwerbscharakter	0,00	0,00	0,00
3335	Kapitaltransferzahlungen vom Ausland	0,00	0,00	0,00

Soziale Wohlfahrt und Wohnbauförderung (Gruppe 4)

MVAG	Mittelverwendungs- und aufbringungsgruppen (1. und 2. Ebene)	RA 2024	VA 2024	RA - VA
33	Summe Einzahlungen investive Gebarung	0,00	0,00	0,00
341	Auszahlungen aus der Investitionstätigkeit	0,00	0,00	0,00
3411	Auszahlungen für den Erwerb von immateriellem Vermögen	0,00	0,00	0,00
3412	Auszahlungen für den Erwerb von Grundstücken und Grundstückseinrichtungen	0,00	0,00	0,00
3413	Auszahlungen für den Erwerb von Gebäuden und Bauten	0,00	0,00	0,00
3414	Auszahlungen für den Erwerb von technischen Anlagen, Fahrzeugen und Maschinen	0,00	0,00	0,00
3415	Auszahlungen für den Erwerb von Amts-, Betriebs- und Geschäftsausstattung	0,00	0,00	0,00
3416	Auszahlungen für den Erwerb von Kulturgütern	0,00	0,00	0,00
3417	Auszahlungen für den Erwerb von Beteiligungen	0,00	0,00	0,00
3418	Auszahlungen für den Erwerb von kofinanzierten Schutzbauten	0,00	0,00	0,00
342	Auszahlungen aus der Gewährung von Darlehen sowie gewährten Vorschüssen	0,00	0,00	0,00
3421	Auszahlungen von Darlehen an Träger des öffentlichen Rechts	0,00	0,00	0,00
3422	Auszahlungen von Darlehen an Beteiligungen	0,00	0,00	0,00
3423	Auszahlungen von Darlehen an Unternehmen und Haushalte	0,00	0,00	0,00
3425	Auszahlungen von Vorschüssen und Anzahlungen	0,00	0,00	0,00
343	Auszahlungen aus Kapitaltransfers	0,00	0,00	0,00
3431	Kapitaltransferzahlungen an Träger des öffentlichen Rechts	0,00	0,00	0,00
3432	Kapitaltransferzahlungen an Beteiligungen	0,00	0,00	0,00
3433	Kapitaltransferzahlungen an Unternehmen (Finanzunternehmen)	0,00	0,00	0,00
3434	Kapitaltransferzahlungen an Haushalte und Organisationen ohne Erwerbscharakter	0,00	0,00	0,00
3435	Kapitaltransferzahlungen an das Ausland	0,00	0,00	0,00
34	Summe Auszahlungen investive Gebarung	0,00	0,00	0,00
SA2	Saldo (2) Geldfluss aus der investiven Gebarung (33 – 34)	0,00	0,00	0,00
SA3	Saldo (3) Nettofinanzierungssaldo (Saldo 1 + Saldo 2)	-3 355 800,99	-3 517 200,00	161 399,01
351	Einzahlungen aus der Aufnahme von Finanzschulden	0,00	0,00	0,00
3511	Einzahlungen aus empfangenen Darlehen von öffentlichen Körperschaften und Rechtsträgern	0,00	0,00	0,00
3512	Einzahlungen aus empfangenen Darlehen von Beteiligungen	0,00	0,00	0,00
3513	Einzahlungen aus empfangenen Darlehen von Unternehmen und privaten Haushalten	0,00	0,00	0,00
3514	Einzahlungen aus Finanzschulden (Finanzunternehmen)	0,00	0,00	0,00
3515	Einzahlungen aus Aufnahmen von Leasingverbindlichkeiten	0,00	0,00	0,00
353	Einzahlungen infolge eines Kapitaltausches bei derivativen Finanzinstrumenten mit Grundgeschäft	0,00	0,00	0,00
3530	Einzahlungen infolge eines Kapitaltausches bei derivativen Finanzinstrumenten mit Grundgeschäft	0,00	0,00	0,00

Soziale Wohlfahrt und Wohnbauförderung (Gruppe 4)

MVAG	Mittelverwendungs- und aufbringungsgruppen (1. und 2. Ebene)	RA 2024	VA 2024	RA - VA
355	Einzahlungen aus dem Abgang von Finanzinstrumenten	0,00	0,00	0,00
3550	Einzahlungen aus dem Abgang von Finanzinstrumenten	0,00	0,00	0,00
35	Summe Einzahlungen aus der Finanzierungstätigkeit	0,00	0,00	0,00
361	Auszahlungen aus der Tilgung von Finanzschulden	0,00	0,00	0,00
3611	Auszahlungen aus empfangenen Darlehen von öffentlichen Körperschaften und Rechtsträgern	0,00	0,00	0,00
3612	Auszahlungen aus empfangenen Darlehen von Beteiligungen	0,00	0,00	0,00
3613	Auszahlungen aus empfangenen Darlehen von Unternehmen und privaten Haushalten	0,00	0,00	0,00
3614	Auszahlungen aus Finanzschulden	0,00	0,00	0,00
3615	Auszahlungen aus Rückzahlungen von Leasingverbindlichkeiten	0,00	0,00	0,00
363	Auszahlungen infolge eines Kapitaltausches bei derivativen Finanzinstrumenten mit Grundgeschäft	0,00	0,00	0,00
3630	Auszahlungen infolge eines Kapitaltausches bei derivativen Finanzinstrumenten mit Grundgeschäft	0,00	0,00	0,00
365	Auszahlungen für den Erwerb von Finanzinstrumenten	0,00	0,00	0,00
3650	Auszahlungen für den Erwerb von Finanzinstrumenten	0,00	0,00	0,00
36	Summe Auszahlungen aus der Finanzierungstätigkeit	0,00	0,00	0,00
SA4	Saldo (4) Geldfluss aus der Finanzierungstätigkeit (35 – 36)	0,00	0,00	0,00
SA5	Saldo (5) Geldfluss aus der voranschlagswirksamen Gebarung (Saldo 3 + Saldo 4)	-3 355 800,99	-3 517 200,00	161 399,01

Gesundheit (Gruppe 5)

MVAG	Mittelverwendungs- und aufbringungsgruppen (1. und 2. Ebene)	RA 2024	VA 2024	RA - VA
311	Einzahlungen aus operativer Verwaltungstätigkeit	13 808,00	14 300,00	-492,00
3111	Einzahlungen aus eigenen Abgaben	0,00	0,00	0,00
3112	Einzahlungen aus Ertragsanteilen	0,00	0,00	0,00
3113	Einzahlungen aus Gebühren	0,00	0,00	0,00
3114	Einzahlungen aus Leistungen	0,00	500,00	-500,00
3115	Einzahlungen aus Besitz und wirtschaftlicher Tätigkeit	0,00	0,00	0,00
3116	Einzahlungen aus Veräußerung von geringwertigen Wirtschaftsgütern (GWG) und sonstige Einzahlungen	13 808,00	13 800,00	8,00
312	Einzahlungen aus Transfers	76 774,20	77 200,00	-425,80
3121	Transferzahlungen von Trägern des öffentlichen Rechts	76 774,20	77 200,00	-425,80
3122	Transferzahlungen von Beteiligten	0,00	0,00	0,00
3123	Transferzahlungen von Unternehmen (inkl. Finanzunternehmen)	0,00	0,00	0,00
3124	Transferzahlungen von Haushalten und Organisationen ohne Erwerbscharakter	0,00	0,00	0,00
3125	Transferzahlungen vom Ausland	0,00	0,00	0,00
3126	Investitions- und Tilgungszuschüsse zwischen Unternehmungen und Betrieben der Gebietskörperschaft und der Gebietskörperschaft	0,00	0,00	0,00
313	Einzahlungen aus Finanzerträgen	0,00	0,00	0,00
3131	Einzahlungen aus Zinserträgen	0,00	0,00	0,00
3132	Einzahlungen aus Zinsen aus derivativen Finanzinstrumenten mit und ohne Grundgeschäft	0,00	0,00	0,00
3133	Einzahlungen aus Gewinnentnahmen von marktbestimmten Betrieben	0,00	0,00	0,00
3134	Sonstige Einzahlungen aus Finanzerträgen	0,00	0,00	0,00
3135	Einzahlungen aus Dividenden/Gewinnausschüttungen	0,00	0,00	0,00
31	Summe Einzahlungen operative Gebarung	90 582,20	91 500,00	-917,80
321	Auszahlungen aus Personalaufwand	54 973,14	56 700,00	-1 726,86
3211	Auszahlungen für Personalaufwand (Bezüge, Nebengebühren, und Mehrleistungsvergütungen)	42 842,48	44 100,00	-1 257,52
3212	Auszahlungen für gesetzliche und freiwillige Sozialaufwendungen	12 130,66	12 600,00	-469,34
3213	Auszahlungen aus sonstigem Personalaufwand	0,00	0,00	0,00
322	Auszahlungen aus Sachaufwand	74 188,24	113 100,00	-38 911,76
3221	Auszahlungen für Gebrauchs- und Verbrauchsgüter, Handelswaren	446,37	10 900,00	-10 453,63
3222	Auszahlungen für Verwaltungs- und Betriebsaufwand	1 187,75	1 900,00	-712,25
3223	Auszahlungen für Leasing- und Mietaufwand	51 785,51	51 800,00	-14,49
3224	Auszahlungen für Instandhaltung	0,00	0,00	0,00
3225	Sonstige Auszahlungen aus Sachaufwand	20 768,61	48 500,00	-27 731,39
3226	Auszahlungen aus der Inanspruchnahme von Haftungen	0,00	0,00	0,00
323	Auszahlungen aus Transfers	4 062 446,20	4 019 100,00	43 346,20
3231	Transferzahlungen an Träger des öffentlichen Rechts	4 059 135,46	4 016 100,00	43 035,46

Gesundheit (Gruppe 5)

MVAG	Mittelverwendungs- und aufbringungsgruppen (1. und 2. Ebene)	RA 2024	VA 2024	RA - VA
3232	Transferzahlungen an Beteiligungen	0,00	0,00	0,00
3233	Transferzahlungen an Unternehmen (inkl. Finanzunternehmen)	0,00	0,00	0,00
3234	Transferzahlungen an Haushalte und Organisationen ohne Erwerbscharakter	3 310,74	3 000,00	310,74
3235	Transferzahlungen an das Ausland	0,00	0,00	0,00
3236	Investitions- und Tilgungszuschüsse zwischen Unternehmungen und Betrieben der Gebietskörperschaft und der Gebietskörperschaft	0,00	0,00	0,00
324	Auszahlungen aus Finanzaufwand	8 532,43	8 500,00	32,43
3241	Auszahlungen für Zinsen	8 532,43	8 500,00	32,43
3242	Auszahlungen für Zinsen aus derivativen Finanzinstrumenten mit und ohne Grundgeschäft	0,00	0,00	0,00
3243	Auszahlungen aus Gewinnentnahmen von marktbestimmten Betrieben	0,00	0,00	0,00
3244	Sonstige Auszahlungen aus Finanzaufwendungen	0,00	0,00	0,00
32	Summe Auszahlungen operative Gebarung	4 200 140,01	4 197 400,00	2 740,01
SA1	Saldo (1) Geldfluss aus der operativen Gebarung (31 – 32)	-4 109 557,81	-4 105 900,00	-3 657,81
331	Einzahlungen aus der Investitionstätigkeit	0,00	0,00	0,00
3311	Einzahlungen aus der Veräußerung von immateriellem Vermögen	0,00	0,00	0,00
3312	Einzahlungen aus der Veräußerung von Grundstücken und Grundstückeinrichtungen	0,00	0,00	0,00
3313	Einzahlungen aus der Veräußerung von Gebäuden und Bauten	0,00	0,00	0,00
3314	Einzahlungen aus der Veräußerung von technischen Anlagen, Fahrzeugen und Maschinen	0,00	0,00	0,00
3315	Einzahlungen aus der Veräußerung von Amts-, Betriebs- und Geschäftsausstattung	0,00	0,00	0,00
3316	Einzahlungen aus der Veräußerung von Kulturgütern	0,00	0,00	0,00
3317	Einzahlungen aus der Veräußerung von Beteiligungen	0,00	0,00	0,00
3318	Einzahlungen aus der Veräußerung von kofinanzierten Schutzbauten	0,00	0,00	0,00
332	Einzahlungen aus der Rückzahlung von Darlehen sowie gewährten Vorschüssen	0,00	0,00	0,00
3321	Einzahlungen aus Darlehen an Träger des öffentlichen Rechts	0,00	0,00	0,00
3322	Einzahlungen aus Darlehen an Beteiligungen	0,00	0,00	0,00
3323	Einzahlungen aus Darlehen an Unternehmen und Haushalte	0,00	0,00	0,00
3325	Einzahlungen aus Vorschüssen und Anzahlungen	0,00	0,00	0,00
333	Einzahlungen aus Kapitaltransfers	0,00	0,00	0,00
3331	Kapitaltransferzahlungen von Trägern des öffentlichen Rechts	0,00	0,00	0,00
3332	Kapitaltransferzahlungen von Beteiligungen	0,00	0,00	0,00
3333	Kapitaltransferzahlungen von Unternehmen	0,00	0,00	0,00
3334	Kapitaltransferzahlungen von Haushalten und Organisationen ohne Erwerbscharakter	0,00	0,00	0,00
3335	Kapitaltransferzahlungen vom Ausland	0,00	0,00	0,00

Gesundheit (Gruppe 5)

MVAG	Mittelverwendungs- und aufbringungsgruppen (1. und 2. Ebene)	RA 2024	VA 2024	RA - VA
33	Summe Einzahlungen investive Gebarung	0,00	0,00	0,00
341	Auszahlungen aus der Investitionstätigkeit	3 025,39	0,00	3 025,39
3411	Auszahlungen für den Erwerb von immateriellem Vermögen	0,00	0,00	0,00
3412	Auszahlungen für den Erwerb von Grundstücken und Grundstückseinrichtungen	0,00	0,00	0,00
3413	Auszahlungen für den Erwerb von Gebäuden und Bauten	0,00	0,00	0,00
3414	Auszahlungen für den Erwerb von technischen Anlagen, Fahrzeugen und Maschinen	0,00	0,00	0,00
3415	Auszahlungen für den Erwerb von Amts-, Betriebs- und Geschäftsausstattung	3 025,39	0,00	3 025,39
3416	Auszahlungen für den Erwerb von Kulturgütern	0,00	0,00	0,00
3417	Auszahlungen für den Erwerb von Beteiligungen	0,00	0,00	0,00
3418	Auszahlungen für den Erwerb von kofinanzierten Schutzbauten	0,00	0,00	0,00
342	Auszahlungen aus der Gewährung von Darlehen sowie gewährten Vorschüssen	0,00	0,00	0,00
3421	Auszahlungen von Darlehen an Träger des öffentlichen Rechts	0,00	0,00	0,00
3422	Auszahlungen von Darlehen an Beteiligungen	0,00	0,00	0,00
3423	Auszahlungen von Darlehen an Unternehmen und Haushalte	0,00	0,00	0,00
3425	Auszahlungen von Vorschüssen und Anzahlungen	0,00	0,00	0,00
343	Auszahlungen aus Kapitaltransfers	0,00	0,00	0,00
3431	Kapitaltransferzahlungen an Träger des öffentlichen Rechts	0,00	0,00	0,00
3432	Kapitaltransferzahlungen an Beteiligungen	0,00	0,00	0,00
3433	Kapitaltransferzahlungen an Unternehmen (Finanzunternehmen)	0,00	0,00	0,00
3434	Kapitaltransferzahlungen an Haushalte und Organisationen ohne Erwerbscharakter	0,00	0,00	0,00
3435	Kapitaltransferzahlungen an das Ausland	0,00	0,00	0,00
34	Summe Auszahlungen investive Gebarung	3 025,39	0,00	3 025,39
SA2	Saldo (2) Geldfluss aus der investiven Gebarung (33 – 34)	-3 025,39	0,00	-3 025,39
SA3	Saldo (3) Nettofinanzierungssaldo (Saldo 1 + Saldo 2)	-4 112 583,20	-4 105 900,00	-6 683,20
351	Einzahlungen aus der Aufnahme von Finanzschulden	0,00	0,00	0,00
3511	Einzahlungen aus empfangenen Darlehen von öffentlichen Körperschaften und Rechtsträgern	0,00	0,00	0,00
3512	Einzahlungen aus empfangenen Darlehen von Beteiligungen	0,00	0,00	0,00
3513	Einzahlungen aus empfangenen Darlehen von Unternehmen und privaten Haushalten	0,00	0,00	0,00
3514	Einzahlungen aus Finanzschulden (Finanzunternehmen)	0,00	0,00	0,00
3515	Einzahlungen aus Aufnahmen von Leasingverbindlichkeiten	0,00	0,00	0,00
353	Einzahlungen infolge eines Kapitaltausches bei derivativen Finanzinstrumenten mit Grundgeschäft	0,00	0,00	0,00
3530	Einzahlungen infolge eines Kapitaltausches bei derivativen Finanzinstrumenten mit Grundgeschäft	0,00	0,00	0,00

Gesundheit (Gruppe 5)

MVAG	Mittelverwendungs- und aufbringungsgruppen (1. und 2. Ebene)	RA 2024	VA 2024	RA - VA
355	Einzahlungen aus dem Abgang von Finanzinstrumenten	0,00	0,00	0,00
3550	Einzahlungen aus dem Abgang von Finanzinstrumenten	0,00	0,00	0,00
35	Summe Einzahlungen aus der Finanzierungstätigkeit	0,00	0,00	0,00
361	Auszahlungen aus der Tilgung von Finanzschulden	0,00	0,00	0,00
3611	Auszahlungen aus empfangenen Darlehen von öffentlichen Körperschaften und Rechtsträgern	0,00	0,00	0,00
3612	Auszahlungen aus empfangenen Darlehen von Beteiligungen	0,00	0,00	0,00
3613	Auszahlungen aus empfangenen Darlehen von Unternehmen und privaten Haushalten	0,00	0,00	0,00
3614	Auszahlungen aus Finanzschulden	0,00	0,00	0,00
3615	Auszahlungen aus Rückzahlungen von Leasingverbindlichkeiten	0,00	0,00	0,00
363	Auszahlungen infolge eines Kapitaltausches bei derivativen Finanzinstrumenten mit Grundgeschäft	0,00	0,00	0,00
3630	Auszahlungen infolge eines Kapitaltausches bei derivativen Finanzinstrumenten mit Grundgeschäft	0,00	0,00	0,00
365	Auszahlungen für den Erwerb von Finanzinstrumenten	0,00	0,00	0,00
3650	Auszahlungen für den Erwerb von Finanzinstrumenten	0,00	0,00	0,00
36	Summe Auszahlungen aus der Finanzierungstätigkeit	0,00	0,00	0,00
SA4	Saldo (4) Geldfluss aus der Finanzierungstätigkeit (35 – 36)	0,00	0,00	0,00
SA5	Saldo (5) Geldfluss aus der voranschlagswirksamen Gebarung (Saldo 3 + Saldo 4)	-4 112 583,20	-4 105 900,00	-6 683,20

Straßen- und Wasserbau, Verkehr (Gruppe 6)

MVAG	Mittelverwendungs- und aufbringungsgruppen (1. und 2. Ebene)	RA 2024	VA 2024	RA - VA
311	Einzahlungen aus operativer Verwaltungstätigkeit	9 905,19	6 000,00	3 905,19
3111	Einzahlungen aus eigenen Abgaben	0,00	0,00	0,00
3112	Einzahlungen aus Ertragsanteilen	0,00	0,00	0,00
3113	Einzahlungen aus Gebühren	0,00	0,00	0,00
3114	Einzahlungen aus Leistungen	0,00	0,00	0,00
3115	Einzahlungen aus Besitz und wirtschaftlicher Tätigkeit	1 140,08	1 000,00	140,08
3116	Einzahlungen aus Veräußerung von geringwertigen Wirtschaftsgütern (GWG) und sonstige Einzahlungen	8 765,11	5 000,00	3 765,11
312	Einzahlungen aus Transfers	533 911,29	531 000,00	2 911,29
3121	Transferzahlungen von Trägern des öffentlichen Rechts	331 391,36	331 000,00	391,36
3122	Transferzahlungen von Beteiligten	0,00	0,00	0,00
3123	Transferzahlungen von Unternehmen (inkl. Finanzunternehmen)	0,00	0,00	0,00
3124	Transferzahlungen von Haushalten und Organisationen ohne Erwerbscharakter	202 519,93	200 000,00	2 519,93
3125	Transferzahlungen vom Ausland	0,00	0,00	0,00
3126	Investitions- und Tilgungszuschüsse zwischen Unternehmungen und Betrieben der Gebietskörperschaft und der Gebietskörperschaft	0,00	0,00	0,00
313	Einzahlungen aus Finanzerträgen	0,00	0,00	0,00
3131	Einzahlungen aus Zinserträgen	0,00	0,00	0,00
3132	Einzahlungen aus Zinsen aus derivativen Finanzinstrumenten mit und ohne Grundgeschäft	0,00	0,00	0,00
3133	Einzahlungen aus Gewinnentnahmen von marktbestimmten Betrieben	0,00	0,00	0,00
3134	Sonstige Einzahlungen aus Finanzerträgen	0,00	0,00	0,00
3135	Einzahlungen aus Dividenden/Gewinnausschüttungen	0,00	0,00	0,00
31	Summe Einzahlungen operative Gebarung	543 816,48	537 000,00	6 816,48
321	Auszahlungen aus Personalaufwand	70 078,10	71 800,00	-1 721,90
3211	Auszahlungen für Personalaufwand (Bezüge, Nebengebühren, und Mehrleistungsvergütungen)	57 121,16	58 300,00	-1 178,84
3212	Auszahlungen für gesetzliche und freiwillige Sozialaufwendungen	12 956,94	13 500,00	-543,06
3213	Auszahlungen aus sonstigem Personalaufwand	0,00	0,00	0,00
322	Auszahlungen aus Sachaufwand	316 069,89	385 600,00	-69 530,11
3221	Auszahlungen für Gebrauchs- und Verbrauchsgüter, Handelswaren	26 891,85	44 800,00	-17 908,15
3222	Auszahlungen für Verwaltungs- und Betriebsaufwand	9 685,38	9 100,00	585,38
3223	Auszahlungen für Leasing- und Mietaufwand	14 911,35	17 000,00	-2 088,65
3224	Auszahlungen für Instandhaltung	113 623,62	145 800,00	-32 176,38
3225	Sonstige Auszahlungen aus Sachaufwand	150 957,69	168 900,00	-17 942,31
3226	Auszahlungen aus der Inanspruchnahme von Haftungen	0,00	0,00	0,00
323	Auszahlungen aus Transfers	17 978,00	18 000,00	-22,00
3231	Transferzahlungen an Träger des öffentlichen Rechts	17 978,00	18 000,00	-22,00

Straßen- und Wasserbau, Verkehr (Gruppe 6)

MVAG	Mittelverwendungs- und aufbringungsgruppen (1. und 2. Ebene)	RA 2024	VA 2024	RA - VA
3232	Transferzahlungen an Beteiligungen	0,00	0,00	0,00
3233	Transferzahlungen an Unternehmen (inkl. Finanzunternehmen)	0,00	0,00	0,00
3234	Transferzahlungen an Haushalte und Organisationen ohne Erwerbscharakter	0,00	0,00	0,00
3235	Transferzahlungen an das Ausland	0,00	0,00	0,00
3236	Investitions- und Tilgungszuschüsse zwischen Unternehmungen und Betrieben der Gebietskörperschaft und der Gebietskörperschaft	0,00	0,00	0,00
324	Auszahlungen aus Finanzaufwand	46 559,91	51 400,00	-4 840,09
3241	Auszahlungen für Zinsen	46 559,91	51 400,00	-4 840,09
3242	Auszahlungen für Zinsen aus derivativen Finanzinstrumenten mit und ohne Grundgeschäft	0,00	0,00	0,00
3243	Auszahlungen aus Gewinnentnahmen von marktbestimmten Betrieben	0,00	0,00	0,00
3244	Sonstige Auszahlungen aus Finanzaufwendungen	0,00	0,00	0,00
32	Summe Auszahlungen operative Gebarung	450 685,90	526 800,00	-76 114,10
SA1	Saldo (1) Geldfluss aus der operativen Gebarung (31 – 32)	93 130,58	10 200,00	82 930,58
331	Einzahlungen aus der Investitionstätigkeit	0,00	500,00	-500,00
3311	Einzahlungen aus der Veräußerung von immateriellem Vermögen	0,00	0,00	0,00
3312	Einzahlungen aus der Veräußerung von Grundstücken und Grundstückeinrichtungen	0,00	0,00	0,00
3313	Einzahlungen aus der Veräußerung von Gebäuden und Bauten	0,00	0,00	0,00
3314	Einzahlungen aus der Veräußerung von technischen Anlagen, Fahrzeugen und Maschinen	0,00	0,00	0,00
3315	Einzahlungen aus der Veräußerung von Amts-, Betriebs- und Geschäftsausstattung	0,00	500,00	-500,00
3316	Einzahlungen aus der Veräußerung von Kulturgütern	0,00	0,00	0,00
3317	Einzahlungen aus der Veräußerung von Beteiligungen	0,00	0,00	0,00
3318	Einzahlungen aus der Veräußerung von kofinanzierten Schutzbauten	0,00	0,00	0,00
332	Einzahlungen aus der Rückzahlung von Darlehen sowie gewährten Vorschüssen	0,00	0,00	0,00
3321	Einzahlungen aus Darlehen an Träger des öffentlichen Rechts	0,00	0,00	0,00
3322	Einzahlungen aus Darlehen an Beteiligungen	0,00	0,00	0,00
3323	Einzahlungen aus Darlehen an Unternehmen und Haushalte	0,00	0,00	0,00
3325	Einzahlungen aus Vorschüssen und Anzahlungen	0,00	0,00	0,00
333	Einzahlungen aus Kapitaltransfers	993 459,76	900 900,00	92 559,76
3331	Kapitaltransferzahlungen von Trägern des öffentlichen Rechts	993 459,76	900 900,00	92 559,76
3332	Kapitaltransferzahlungen von Beteiligungen	0,00	0,00	0,00
3333	Kapitaltransferzahlungen von Unternehmen	0,00	0,00	0,00
3334	Kapitaltransferzahlungen von Haushalten und Organisationen ohne Erwerbscharakter	0,00	0,00	0,00
3335	Kapitaltransferzahlungen vom Ausland	0,00	0,00	0,00

Straßen- und Wasserbau, Verkehr (Gruppe 6)

MVAG	Mittelverwendungs- und aufbringungsgruppen (1. und 2. Ebene)	RA 2024	VA 2024	RA - VA
33	Summe Einzahlungen investive Gebarung	993 459,76	901 400,00	92 059,76
341	Auszahlungen aus der Investitionstätigkeit	1 759 677,96	1 830 000,00	-70 322,04
3411	Auszahlungen für den Erwerb von immateriellem Vermögen	0,00	0,00	0,00
3412	Auszahlungen für den Erwerb von Grundstücken und Grundstückseinrichtungen	1 469 332,58	1 500 000,00	-30 667,42
3413	Auszahlungen für den Erwerb von Gebäuden und Bauten	0,00	0,00	0,00
3414	Auszahlungen für den Erwerb von technischen Anlagen, Fahrzeugen und Maschinen	0,00	0,00	0,00
3415	Auszahlungen für den Erwerb von Amts-, Betriebs- und Geschäftsausstattung	290 345,38	330 000,00	-39 654,62
3416	Auszahlungen für den Erwerb von Kulturgütern	0,00	0,00	0,00
3417	Auszahlungen für den Erwerb von Beteiligungen	0,00	0,00	0,00
3418	Auszahlungen für den Erwerb von kofinanzierten Schutzbauten	0,00	0,00	0,00
342	Auszahlungen aus der Gewährung von Darlehen sowie gewährten Vorschüssen	0,00	0,00	0,00
3421	Auszahlungen von Darlehen an Träger des öffentlichen Rechts	0,00	0,00	0,00
3422	Auszahlungen von Darlehen an Beteiligungen	0,00	0,00	0,00
3423	Auszahlungen von Darlehen an Unternehmen und Haushalte	0,00	0,00	0,00
3425	Auszahlungen von Vorschüssen und Anzahlungen	0,00	0,00	0,00
343	Auszahlungen aus Kapitaltransfers	0,00	0,00	0,00
3431	Kapitaltransferzahlungen an Träger des öffentlichen Rechts	0,00	0,00	0,00
3432	Kapitaltransferzahlungen an Beteiligungen	0,00	0,00	0,00
3433	Kapitaltransferzahlungen an Unternehmen (Finanzunternehmen)	0,00	0,00	0,00
3434	Kapitaltransferzahlungen an Haushalte und Organisationen ohne Erwerbscharakter	0,00	0,00	0,00
3435	Kapitaltransferzahlungen an das Ausland	0,00	0,00	0,00
34	Summe Auszahlungen investive Gebarung	1 759 677,96	1 830 000,00	-70 322,04
SA2	Saldo (2) Geldfluss aus der investiven Gebarung (33 – 34)	-766 218,20	-928 600,00	162 381,80
SA3	Saldo (3) Nettofinanzierungssaldo (Saldo 1 + Saldo 2)	-673 087,62	-918 400,00	245 312,38
351	Einzahlungen aus der Aufnahme von Finanzschulden	596 400,00	596 400,00	0,00
3511	Einzahlungen aus empfangenen Darlehen von öffentlichen Körperschaften und Rechtsträgern	0,00	0,00	0,00
3512	Einzahlungen aus empfangenen Darlehen von Beteiligungen	0,00	0,00	0,00
3513	Einzahlungen aus empfangenen Darlehen von Unternehmen und privaten Haushalten	0,00	0,00	0,00
3514	Einzahlungen aus Finanzschulden (Finanzunternehmen)	596 400,00	596 400,00	0,00
3515	Einzahlungen aus Aufnahmen von Leasingverbindlichkeiten	0,00	0,00	0,00
353	Einzahlungen infolge eines Kapitaltausches bei derivativen Finanzinstrumenten mit Grundgeschäft	0,00	0,00	0,00
3530	Einzahlungen infolge eines Kapitaltausches bei derivativen Finanzinstrumenten mit Grundgeschäft	0,00	0,00	0,00

Straßen- und Wasserbau, Verkehr (Gruppe 6)

MVAG	Mittelverwendungs- und aufbringungsgruppen (1. und 2. Ebene)	RA 2024	VA 2024	RA - VA
355	Einzahlungen aus dem Abgang von Finanzinstrumenten	0,00	0,00	0,00
3550	Einzahlungen aus dem Abgang von Finanzinstrumenten	0,00	0,00	0,00
35	Summe Einzahlungen aus der Finanzierungstätigkeit	596 400,00	596 400,00	0,00
361	Auszahlungen aus der Tilgung von Finanzschulden	738 261,28	738 200,00	61,28
3611	Auszahlungen aus empfangenen Darlehen von öffentlichen Körperschaften und Rechtsträgern	0,00	0,00	0,00
3612	Auszahlungen aus empfangenen Darlehen von Beteiligungen	0,00	0,00	0,00
3613	Auszahlungen aus empfangenen Darlehen von Unternehmen und privaten Haushalten	0,00	0,00	0,00
3614	Auszahlungen aus Finanzschulden	738 261,28	738 200,00	61,28
3615	Auszahlungen aus Rückzahlungen von Leasingverbindlichkeiten	0,00	0,00	0,00
363	Auszahlungen infolge eines Kapitaltausches bei derivativen Finanzinstrumenten mit Grundgeschäft	0,00	0,00	0,00
3630	Auszahlungen infolge eines Kapitaltausches bei derivativen Finanzinstrumenten mit Grundgeschäft	0,00	0,00	0,00
365	Auszahlungen für den Erwerb von Finanzinstrumenten	0,00	0,00	0,00
3650	Auszahlungen für den Erwerb von Finanzinstrumenten	0,00	0,00	0,00
36	Summe Auszahlungen aus der Finanzierungstätigkeit	738 261,28	738 200,00	61,28
SA4	Saldo (4) Geldfluss aus der Finanzierungstätigkeit (35 – 36)	-141 861,28	-141 800,00	-61,28
SA5	Saldo (5) Geldfluss aus der voranschlagswirksamen Gebarung (Saldo 3 + Saldo 4)	-814 948,90	-1 060 200,00	245 251,10

Wirtschaftsförderung (Gruppe 7)

MVAG	Mittelverwendungs- und aufbringungsgruppen (1. und 2. Ebene)	RA 2024	VA 2024	RA - VA
311	Einzahlungen aus operativer Verwaltungstätigkeit	0,00	0,00	0,00
3111	Einzahlungen aus eigenen Abgaben	0,00	0,00	0,00
3112	Einzahlungen aus Ertragsanteilen	0,00	0,00	0,00
3113	Einzahlungen aus Gebühren	0,00	0,00	0,00
3114	Einzahlungen aus Leistungen	0,00	0,00	0,00
3115	Einzahlungen aus Besitz und wirtschaftlicher Tätigkeit	0,00	0,00	0,00
3116	Einzahlungen aus Veräußerung von geringwertigen Wirtschaftsgütern (GWG) und sonstige Einzahlungen	0,00	0,00	0,00
312	Einzahlungen aus Transfers	1 200,00	1 000,00	200,00
3121	Transferzahlungen von Trägern des öffentlichen Rechts	1 200,00	1 000,00	200,00
3122	Transferzahlungen von Beteiligten	0,00	0,00	0,00
3123	Transferzahlungen von Unternehmen (inkl. Finanzunternehmen)	0,00	0,00	0,00
3124	Transferzahlungen von Haushalten und Organisationen ohne Erwerbscharakter	0,00	0,00	0,00
3125	Transferzahlungen vom Ausland	0,00	0,00	0,00
3126	Investitions- und Tilgungszuschüsse zwischen Unternehmungen und Betrieben der Gebietskörperschaft und der Gebietskörperschaft	0,00	0,00	0,00
313	Einzahlungen aus Finanzerträgen	0,00	0,00	0,00
3131	Einzahlungen aus Zinserträgen	0,00	0,00	0,00
3132	Einzahlungen aus Zinsen aus derivativen Finanzinstrumenten mit und ohne Grundgeschäft	0,00	0,00	0,00
3133	Einzahlungen aus Gewinnentnahmen von marktbestimmten Betrieben	0,00	0,00	0,00
3134	Sonstige Einzahlungen aus Finanzerträgen	0,00	0,00	0,00
3135	Einzahlungen aus Dividenden/Gewinnausschüttungen	0,00	0,00	0,00
31	Summe Einzahlungen operative Gebarung	1 200,00	1 000,00	200,00
321	Auszahlungen aus Personalaufwand	0,00	0,00	0,00
3211	Auszahlungen für Personalaufwand (Bezüge, Nebengebühren, und Mehrleistungsvergütungen)	0,00	0,00	0,00
3212	Auszahlungen für gesetzliche und freiwillige Sozialaufwendungen	0,00	0,00	0,00
3213	Auszahlungen aus sonstigem Personalaufwand	0,00	0,00	0,00
322	Auszahlungen aus Sachaufwand	100 860,82	142 200,00	-41 339,18
3221	Auszahlungen für Gebrauchs- und Verbrauchsgüter, Handelswaren	0,00	3 000,00	-3 000,00
3222	Auszahlungen für Verwaltungs- und Betriebsaufwand	0,00	0,00	0,00
3223	Auszahlungen für Leasing- und Mietaufwand	1,45	100,00	-98,55
3224	Auszahlungen für Instandhaltung	0,00	0,00	0,00
3225	Sonstige Auszahlungen aus Sachaufwand	100 859,37	139 100,00	-38 240,63
3226	Auszahlungen aus der Inanspruchnahme von Haftungen	0,00	0,00	0,00
323	Auszahlungen aus Transfers	15 908,40	15 500,00	408,40
3231	Transferzahlungen an Träger des öffentlichen Rechts	0,00	0,00	0,00

Wirtschaftsförderung (Gruppe 7)

MVAG	Mittelverwendungs- und aufbringungsgruppen (1. und 2. Ebene)	RA 2024	VA 2024	RA - VA
3232	Transferzahlungen an Beteiligungen	0,00	0,00	0,00
3233	Transferzahlungen an Unternehmen (inkl. Finanzunternehmen)	0,00	0,00	0,00
3234	Transferzahlungen an Haushalte und Organisationen ohne Erwerbscharakter	15 908,40	15 500,00	408,40
3235	Transferzahlungen an das Ausland	0,00	0,00	0,00
3236	Investitions- und Tilgungszuschüsse zwischen Unternehmungen und Betrieben der Gebietskörperschaft und der Gebietskörperschaft	0,00	0,00	0,00
324	Auszahlungen aus Finanzaufwand	0,00	0,00	0,00
3241	Auszahlungen für Zinsen	0,00	0,00	0,00
3242	Auszahlungen für Zinsen aus derivativen Finanzinstrumenten mit und ohne Grundgeschäft	0,00	0,00	0,00
3243	Auszahlungen aus Gewinnentnahmen von marktbestimmten Betrieben	0,00	0,00	0,00
3244	Sonstige Auszahlungen aus Finanzaufwendungen	0,00	0,00	0,00
32	Summe Auszahlungen operative Gebarung	116 769,22	157 700,00	-40 930,78
SA1	Saldo (1) Geldfluss aus der operativen Gebarung (31 – 32)	-115 569,22	-156 700,00	41 130,78
331	Einzahlungen aus der Investitionstätigkeit	0,00	0,00	0,00
3311	Einzahlungen aus der Veräußerung von immateriellem Vermögen	0,00	0,00	0,00
3312	Einzahlungen aus der Veräußerung von Grundstücken und Grundstückeinrichtungen	0,00	0,00	0,00
3313	Einzahlungen aus der Veräußerung von Gebäuden und Bauten	0,00	0,00	0,00
3314	Einzahlungen aus der Veräußerung von technischen Anlagen, Fahrzeugen und Maschinen	0,00	0,00	0,00
3315	Einzahlungen aus der Veräußerung von Amts-, Betriebs- und Geschäftsausstattung	0,00	0,00	0,00
3316	Einzahlungen aus der Veräußerung von Kulturgütern	0,00	0,00	0,00
3317	Einzahlungen aus der Veräußerung von Beteiligungen	0,00	0,00	0,00
3318	Einzahlungen aus der Veräußerung von kofinanzierten Schutzbauten	0,00	0,00	0,00
332	Einzahlungen aus der Rückzahlung von Darlehen sowie gewährten Vorschüssen	0,00	0,00	0,00
3321	Einzahlungen aus Darlehen an Träger des öffentlichen Rechts	0,00	0,00	0,00
3322	Einzahlungen aus Darlehen an Beteiligungen	0,00	0,00	0,00
3323	Einzahlungen aus Darlehen an Unternehmen und Haushalte	0,00	0,00	0,00
3325	Einzahlungen aus Vorschüssen und Anzahlungen	0,00	0,00	0,00
333	Einzahlungen aus Kapitaltransfers	12 708,04	1 000,00	11 708,04
3331	Kapitaltransferzahlungen von Trägern des öffentlichen Rechts	12 708,04	1 000,00	11 708,04
3332	Kapitaltransferzahlungen von Beteiligungen	0,00	0,00	0,00
3333	Kapitaltransferzahlungen von Unternehmen	0,00	0,00	0,00
3334	Kapitaltransferzahlungen von Haushalten und Organisationen ohne Erwerbscharakter	0,00	0,00	0,00
3335	Kapitaltransferzahlungen vom Ausland	0,00	0,00	0,00

Wirtschaftsförderung (Gruppe 7)

MVAG	Mittelverwendungs- und aufbringungsgruppen (1. und 2. Ebene)	RA 2024	VA 2024	RA - VA
33	Summe Einzahlungen investive Gebarung	12 708,04	1 000,00	11 708,04
341	Auszahlungen aus der Investitionstätigkeit	6 527,34	84 800,00	-78 272,66
3411	Auszahlungen für den Erwerb von immateriellem Vermögen	0,00	0,00	0,00
3412	Auszahlungen für den Erwerb von Grundstücken und Grundstückseinrichtungen	6 527,34	74 800,00	-68 272,66
3413	Auszahlungen für den Erwerb von Gebäuden und Bauten	0,00	0,00	0,00
3414	Auszahlungen für den Erwerb von technischen Anlagen, Fahrzeugen und Maschinen	0,00	0,00	0,00
3415	Auszahlungen für den Erwerb von Amts-, Betriebs- und Geschäftsausstattung	0,00	10 000,00	-10 000,00
3416	Auszahlungen für den Erwerb von Kulturgütern	0,00	0,00	0,00
3417	Auszahlungen für den Erwerb von Beteiligungen	0,00	0,00	0,00
3418	Auszahlungen für den Erwerb von kofinanzierten Schutzbauten	0,00	0,00	0,00
342	Auszahlungen aus der Gewährung von Darlehen sowie gewährten Vorschüssen	0,00	0,00	0,00
3421	Auszahlungen von Darlehen an Träger des öffentlichen Rechts	0,00	0,00	0,00
3422	Auszahlungen von Darlehen an Beteiligungen	0,00	0,00	0,00
3423	Auszahlungen von Darlehen an Unternehmen und Haushalte	0,00	0,00	0,00
3425	Auszahlungen von Vorschüssen und Anzahlungen	0,00	0,00	0,00
343	Auszahlungen aus Kapitaltransfers	4 723,23	6 000,00	-1 276,77
3431	Kapitaltransferzahlungen an Träger des öffentlichen Rechts	0,00	0,00	0,00
3432	Kapitaltransferzahlungen an Beteiligungen	0,00	0,00	0,00
3433	Kapitaltransferzahlungen an Unternehmen (Finanzunternehmen)	4 723,23	6 000,00	-1 276,77
3434	Kapitaltransferzahlungen an Haushalte und Organisationen ohne Erwerbscharakter	0,00	0,00	0,00
3435	Kapitaltransferzahlungen an das Ausland	0,00	0,00	0,00
34	Summe Auszahlungen investive Gebarung	11 250,57	90 800,00	-79 549,43
SA2	Saldo (2) Geldfluss aus der investiven Gebarung (33 – 34)	1 457,47	-89 800,00	91 257,47
SA3	Saldo (3) Nettofinanzierungssaldo (Saldo 1 + Saldo 2)	-114 111,75	-246 500,00	132 388,25
351	Einzahlungen aus der Aufnahme von Finanzschulden	0,00	0,00	0,00
3511	Einzahlungen aus empfangenen Darlehen von öffentlichen Körperschaften und Rechtsträgern	0,00	0,00	0,00
3512	Einzahlungen aus empfangenen Darlehen von Beteiligungen	0,00	0,00	0,00
3513	Einzahlungen aus empfangenen Darlehen von Unternehmen und privaten Haushalten	0,00	0,00	0,00
3514	Einzahlungen aus Finanzschulden (Finanzunternehmen)	0,00	0,00	0,00
3515	Einzahlungen aus Aufnahmen von Leasingverbindlichkeiten	0,00	0,00	0,00
353	Einzahlungen infolge eines Kapitaltausches bei derivativen Finanzinstrumenten mit Grundgeschäft	0,00	0,00	0,00
3530	Einzahlungen infolge eines Kapitaltausches bei derivativen Finanzinstrumenten mit Grundgeschäft	0,00	0,00	0,00

Wirtschaftsförderung (Gruppe 7)

MVAG	Mittelverwendungs- und aufbringungsgruppen (1. und 2. Ebene)	RA 2024	VA 2024	RA - VA
355	Einzahlungen aus dem Abgang von Finanzinstrumenten	0,00	0,00	0,00
3550	Einzahlungen aus dem Abgang von Finanzinstrumenten	0,00	0,00	0,00
35	Summe Einzahlungen aus der Finanzierungstätigkeit	0,00	0,00	0,00
361	Auszahlungen aus der Tilgung von Finanzschulden	0,00	0,00	0,00
3611	Auszahlungen aus empfangenen Darlehen von öffentlichen Körperschaften und Rechtsträgern	0,00	0,00	0,00
3612	Auszahlungen aus empfangenen Darlehen von Beteiligungen	0,00	0,00	0,00
3613	Auszahlungen aus empfangenen Darlehen von Unternehmen und privaten Haushalten	0,00	0,00	0,00
3614	Auszahlungen aus Finanzschulden	0,00	0,00	0,00
3615	Auszahlungen aus Rückzahlungen von Leasingverbindlichkeiten	0,00	0,00	0,00
363	Auszahlungen infolge eines Kapitaltausches bei derivativen Finanzinstrumenten mit Grundgeschäft	0,00	0,00	0,00
3630	Auszahlungen infolge eines Kapitaltausches bei derivativen Finanzinstrumenten mit Grundgeschäft	0,00	0,00	0,00
365	Auszahlungen für den Erwerb von Finanzinstrumenten	0,00	0,00	0,00
3650	Auszahlungen für den Erwerb von Finanzinstrumenten	0,00	0,00	0,00
36	Summe Auszahlungen aus der Finanzierungstätigkeit	0,00	0,00	0,00
SA4	Saldo (4) Geldfluss aus der Finanzierungstätigkeit (35 – 36)	0,00	0,00	0,00
SA5	Saldo (5) Geldfluss aus der voranschlagswirksamen Gebarung (Saldo 3 + Saldo 4)	-114 111,75	-246 500,00	132 388,25

Dienstleistungen (Gruppe 8)

MVAG	Mittelverwendungs- und aufbringungsgruppen (1. und 2. Ebene)	RA 2024	VA 2024	RA - VA
311	Einzahlungen aus operativer Verwaltungstätigkeit	8 347 939,06	8 396 400,00	-48 460,94
3111	Einzahlungen aus eigenen Abgaben	0,00	30 000,00	-30 000,00
3112	Einzahlungen aus Ertragsanteilen	0,00	0,00	0,00
3113	Einzahlungen aus Gebühren	6 514 658,97	6 441 200,00	73 458,97
3114	Einzahlungen aus Leistungen	1 509 340,27	1 581 600,00	-72 259,73
3115	Einzahlungen aus Besitz und wirtschaftlicher Tätigkeit	212 177,21	225 300,00	-13 122,79
3116	Einzahlungen aus Veräußerung von geringwertigen Wirtschaftsgütern (GWG) und sonstige Einzahlungen	111 762,61	118 300,00	-6 537,39
312	Einzahlungen aus Transfers	1 131 798,85	1 134 100,00	-2 301,15
3121	Transferzahlungen von Trägern des öffentlichen Rechts	1 126 175,83	1 124 600,00	1 575,83
3122	Transferzahlungen von Beteiligten	0,00	0,00	0,00
3123	Transferzahlungen von Unternehmen (inkl. Finanzunternehmen)	5 404,28	5 200,00	204,28
3124	Transferzahlungen von Haushalten und Organisationen ohne Erwerbscharakter	218,74	4 300,00	-4 081,26
3125	Transferzahlungen vom Ausland	0,00	0,00	0,00
3126	Investitions- und Tilgungszuschüsse zwischen Unternehmungen und Betrieben der Gebietskörperschaft und der Gebietskörperschaft	0,00	0,00	0,00
313	Einzahlungen aus Finanzerträgen	352 202,41	352 200,00	2,41
3131	Einzahlungen aus Zinserträgen	352 202,41	352 200,00	2,41
3132	Einzahlungen aus Zinsen aus derivativen Finanzinstrumenten mit und ohne Grundgeschäft	0,00	0,00	0,00
3133	Einzahlungen aus Gewinnentnahmen von marktbestimmten Betrieben	0,00	0,00	0,00
3134	Sonstige Einzahlungen aus Finanzerträgen	0,00	0,00	0,00
3135	Einzahlungen aus Dividenden/Gewinnausschüttungen	0,00	0,00	0,00
31	Summe Einzahlungen operative Gebarung	9 831 940,32	9 882 700,00	-50 759,68
321	Auszahlungen aus Personalaufwand	3 093 959,50	3 209 300,00	-115 340,50
3211	Auszahlungen für Personalaufwand (Bezüge, Nebengebühren, und Mehrleistungsvergütungen)	2 468 653,19	2 564 900,00	-96 246,81
3212	Auszahlungen für gesetzliche und freiwillige Sozialaufwendungen	625 306,31	644 400,00	-19 093,69
3213	Auszahlungen aus sonstigem Personalaufwand	0,00	0,00	0,00
322	Auszahlungen aus Sachaufwand	6 207 899,82	6 732 100,00	-524 200,18
3221	Auszahlungen für Gebrauchs- und Verbrauchsgüter, Handelswaren	1 067 839,43	1 129 300,00	-61 460,57
3222	Auszahlungen für Verwaltungs- und Betriebsaufwand	734 499,10	939 000,00	-204 500,90
3223	Auszahlungen für Leasing- und Mietaufwand	132 624,58	176 500,00	-43 875,42
3224	Auszahlungen für Instandhaltung	801 871,26	824 500,00	-22 628,74
3225	Sonstige Auszahlungen aus Sachaufwand	3 471 065,45	3 662 800,00	-191 734,55
3226	Auszahlungen aus der Inanspruchnahme von Haftungen	0,00	0,00	0,00
323	Auszahlungen aus Transfers	414 134,89	442 400,00	-28 265,11
3231	Transferzahlungen an Träger des öffentlichen Rechts	49 207,21	49 200,00	7,21

Dienstleistungen (Gruppe 8)

MVAG	Mittelverwendungs- und aufbringungsgruppen (1. und 2. Ebene)	RA 2024	VA 2024	RA - VA
3232	Transferzahlungen an Beteiligungen	0,00	0,00	0,00
3233	Transferzahlungen an Unternehmen (inkl. Finanzunternehmen)	356 185,76	356 200,00	-14,24
3234	Transferzahlungen an Haushalte und Organisationen ohne Erwerbscharakter	8 741,92	37 000,00	-28 258,08
3235	Transferzahlungen an das Ausland	0,00	0,00	0,00
3236	Investitions- und Tilgungszuschüsse zwischen Unternehmungen und Betrieben der Gebietskörperschaft und der Gebietskörperschaft	0,00	0,00	0,00
324	Auszahlungen aus Finanzaufwand	177 926,63	187 900,00	-9 973,37
3241	Auszahlungen für Zinsen	176 869,97	186 300,00	-9 430,03
3242	Auszahlungen für Zinsen aus derivativen Finanzinstrumenten mit und ohne Grundgeschäft	0,00	0,00	0,00
3243	Auszahlungen aus Gewinnentnahmen von marktbestimmten Betrieben	0,00	0,00	0,00
3244	Sonstige Auszahlungen aus Finanzaufwendungen	1 056,66	1 600,00	-543,34
32	Summe Auszahlungen operative Gebarung	9 893 920,84	10 571 700,00	-677 779,16
SA1	Saldo (1) Geldfluss aus der operativen Gebarung (31 – 32)	-61 980,52	-689 000,00	627 019,48
331	Einzahlungen aus der Investitionstätigkeit	6 014,98	1 850 000,00	-1 843 985,02
3311	Einzahlungen aus der Veräußerung von immateriellem Vermögen	0,00	0,00	0,00
3312	Einzahlungen aus der Veräußerung von Grundstücken und Grundstückeinrichtungen	5 364,98	1 850 000,00	-1 844 635,02
3313	Einzahlungen aus der Veräußerung von Gebäuden und Bauten	0,00	0,00	0,00
3314	Einzahlungen aus der Veräußerung von technischen Anlagen, Fahrzeugen und Maschinen	0,00	0,00	0,00
3315	Einzahlungen aus der Veräußerung von Amts-, Betriebs- und Geschäftsausstattung	650,00	0,00	650,00
3316	Einzahlungen aus der Veräußerung von Kulturgütern	0,00	0,00	0,00
3317	Einzahlungen aus der Veräußerung von Beteiligungen	0,00	0,00	0,00
3318	Einzahlungen aus der Veräußerung von kofinanzierten Schutzbauten	0,00	0,00	0,00
332	Einzahlungen aus der Rückzahlung von Darlehen sowie gewährten Vorschüssen	152 898,46	152 900,00	-1,54
3321	Einzahlungen aus Darlehen an Träger des öffentlichen Rechts	152 898,46	152 900,00	-1,54
3322	Einzahlungen aus Darlehen an Beteiligungen	0,00	0,00	0,00
3323	Einzahlungen aus Darlehen an Unternehmen und Haushalte	0,00	0,00	0,00
3325	Einzahlungen aus Vorschüssen und Anzahlungen	0,00	0,00	0,00
333	Einzahlungen aus Kapitaltransfers	614 103,44	1 148 200,00	-534 096,56
3331	Kapitaltransferzahlungen von Trägern des öffentlichen Rechts	373 886,08	769 200,00	-395 313,92
3332	Kapitaltransferzahlungen von Beteiligungen	0,00	0,00	0,00
3333	Kapitaltransferzahlungen von Unternehmen	0,00	0,00	0,00
3334	Kapitaltransferzahlungen von Haushalten und Organisationen ohne Erwerbscharakter	240 217,36	360 000,00	-119 782,64
3335	Kapitaltransferzahlungen vom Ausland	0,00	19 000,00	-19 000,00

Dienstleistungen (Gruppe 8)

MVAG	Mittelverwendungs- und aufbringungsgruppen (1. und 2. Ebene)	RA 2024	VA 2024	RA - VA
33	Summe Einzahlungen investive Gebarung	773 016,88	3 151 100,00	-2 378 083,12
341	Auszahlungen aus der Investitionstätigkeit	8 004 815,15	11 153 800,00	-3 148 984,85
3411	Auszahlungen für den Erwerb von immateriellem Vermögen	2 715,00	35 000,00	-32 285,00
3412	Auszahlungen für den Erwerb von Grundstücken und Grundstückseinrichtungen	2 919 727,37	4 247 700,00	-1 327 972,63
3413	Auszahlungen für den Erwerb von Gebäuden und Bauten	4 530 945,85	5 983 500,00	-1 452 554,15
3414	Auszahlungen für den Erwerb von technischen Anlagen, Fahrzeugen und Maschinen	0,00	5 000,00	-5 000,00
3415	Auszahlungen für den Erwerb von Amts-, Betriebs- und Geschäftsausstattung	551 426,93	882 600,00	-331 173,07
3416	Auszahlungen für den Erwerb von Kulturgütern	0,00	0,00	0,00
3417	Auszahlungen für den Erwerb von Beteiligungen	0,00	0,00	0,00
3418	Auszahlungen für den Erwerb von kofinanzierten Schutzbauten	0,00	0,00	0,00
342	Auszahlungen aus der Gewährung von Darlehen sowie gewährten Vorschüssen	1 500 000,00	1 500 000,00	0,00
3421	Auszahlungen von Darlehen an Träger des öffentlichen Rechts	1 500 000,00	1 500 000,00	0,00
3422	Auszahlungen von Darlehen an Beteiligungen	0,00	0,00	0,00
3423	Auszahlungen von Darlehen an Unternehmen und Haushalte	0,00	0,00	0,00
3425	Auszahlungen von Vorschüssen und Anzahlungen	0,00	0,00	0,00
343	Auszahlungen aus Kapitaltransfers	0,00	0,00	0,00
3431	Kapitaltransferzahlungen an Träger des öffentlichen Rechts	0,00	0,00	0,00
3432	Kapitaltransferzahlungen an Beteiligungen	0,00	0,00	0,00
3433	Kapitaltransferzahlungen an Unternehmen (Finanzunternehmen)	0,00	0,00	0,00
3434	Kapitaltransferzahlungen an Haushalte und Organisationen ohne Erwerbscharakter	0,00	0,00	0,00
3435	Kapitaltransferzahlungen an das Ausland	0,00	0,00	0,00
34	Summe Auszahlungen investive Gebarung	9 504 815,15	12 653 800,00	-3 148 984,85
SA2	Saldo (2) Geldfluss aus der investiven Gebarung (33 – 34)	-8 731 798,27	-9 502 700,00	770 901,73
SA3	Saldo (3) Nettofinanzierungssaldo (Saldo 1 + Saldo 2)	-8 793 778,79	-10 191 700,00	1 397 921,21
351	Einzahlungen aus der Aufnahme von Finanzschulden	1 896 800,00	1 896 800,00	0,00
3511	Einzahlungen aus empfangenen Darlehen von öffentlichen Körperschaften und Rechtsträgern	1 500 000,00	1 500 000,00	0,00
3512	Einzahlungen aus empfangenen Darlehen von Beteiligungen	0,00	0,00	0,00
3513	Einzahlungen aus empfangenen Darlehen von Unternehmen und privaten Haushalten	0,00	0,00	0,00
3514	Einzahlungen aus Finanzschulden (Finanzunternehmen)	396 800,00	396 800,00	0,00
3515	Einzahlungen aus Aufnahmen von Leasingverbindlichkeiten	0,00	0,00	0,00
353	Einzahlungen infolge eines Kapitaltausches bei derivativen Finanzinstrumenten mit Grundgeschäft	0,00	0,00	0,00
3530	Einzahlungen infolge eines Kapitaltausches bei derivativen Finanzinstrumenten mit Grundgeschäft	0,00	0,00	0,00

Dienstleistungen (Gruppe 8)

MVAG	Mittelverwendungs- und aufbringungsgruppen (1. und 2. Ebene)	RA 2024	VA 2024	RA - VA
355	Einzahlungen aus dem Abgang von Finanzinstrumenten	0,00	0,00	0,00
3550	Einzahlungen aus dem Abgang von Finanzinstrumenten	0,00	0,00	0,00
35	Summe Einzahlungen aus der Finanzierungstätigkeit	1 896 800,00	1 896 800,00	0,00
361	Auszahlungen aus der Tilgung von Finanzschulden	1 112 274,11	1 119 900,00	-7 625,89
3611	Auszahlungen aus empfangenen Darlehen von öffentlichen Körperschaften und Rechtsträgern	0,00	0,00	0,00
3612	Auszahlungen aus empfangenen Darlehen von Beteiligungen	0,00	0,00	0,00
3613	Auszahlungen aus empfangenen Darlehen von Unternehmen und privaten Haushalten	122 190,32	122 200,00	-9,68
3614	Auszahlungen aus Finanzschulden	990 083,79	997 700,00	-7 616,21
3615	Auszahlungen aus Rückzahlungen von Leasingverbindlichkeiten	0,00	0,00	0,00
363	Auszahlungen infolge eines Kapitaltausches bei derivativen Finanzinstrumenten mit Grundgeschäft	0,00	0,00	0,00
3630	Auszahlungen infolge eines Kapitaltausches bei derivativen Finanzinstrumenten mit Grundgeschäft	0,00	0,00	0,00
365	Auszahlungen für den Erwerb von Finanzinstrumenten	0,00	0,00	0,00
3650	Auszahlungen für den Erwerb von Finanzinstrumenten	0,00	0,00	0,00
36	Summe Auszahlungen aus der Finanzierungstätigkeit	1 112 274,11	1 119 900,00	-7 625,89
SA4	Saldo (4) Geldfluss aus der Finanzierungstätigkeit (35 – 36)	784 525,89	776 900,00	7 625,89
SA5	Saldo (5) Geldfluss aus der voranschlagswirksamen Gebarung (Saldo 3 + Saldo 4)	-8 009 252,90	-9 414 800,00	1 405 547,10

Finanzwirtschaft (Gruppe 9)

MVAG	Mittelverwendungs- und aufbringungsgruppen (1. und 2. Ebene)	RA 2024	VA 2024	RA - VA
311	Einzahlungen aus operativer Verwaltungstätigkeit	20 765 053,82	20 621 700,00	143 353,82
3111	Einzahlungen aus eigenen Abgaben	6 081 112,27	5 998 500,00	82 612,27
3112	Einzahlungen aus Ertragsanteilen	14 502 760,45	14 445 000,00	57 760,45
3113	Einzahlungen aus Gebühren	0,00	0,00	0,00
3114	Einzahlungen aus Leistungen	91 755,95	98 700,00	-6 944,05
3115	Einzahlungen aus Besitz und wirtschaftlicher Tätigkeit	0,00	0,00	0,00
3116	Einzahlungen aus Veräußerung von geringwertigen Wirtschaftsgütern (GWG) und sonstige Einzahlungen	89 425,15	79 500,00	9 925,15
312	Einzahlungen aus Transfers	1 162 875,99	1 116 700,00	46 175,99
3121	Transferzahlungen von Trägern des öffentlichen Rechts	1 162 875,99	1 116 500,00	46 375,99
3122	Transferzahlungen von Beteiligten	0,00	0,00	0,00
3123	Transferzahlungen von Unternehmen (inkl. Finanzunternehmen)	0,00	0,00	0,00
3124	Transferzahlungen von Haushalten und Organisationen ohne Erwerbscharakter	0,00	200,00	-200,00
3125	Transferzahlungen vom Ausland	0,00	0,00	0,00
3126	Investitions- und Tilgungszuschüsse zwischen Unternehmungen und Betrieben der Gebietskörperschaft und der Gebietskörperschaft	0,00	0,00	0,00
313	Einzahlungen aus Finanzerträgen	143 986,89	146 500,00	-2 513,11
3131	Einzahlungen aus Zinserträgen	143 986,89	146 500,00	-2 513,11
3132	Einzahlungen aus Zinsen aus derivativen Finanzinstrumenten mit und ohne Grundgeschäft	0,00	0,00	0,00
3133	Einzahlungen aus Gewinnentnahmen von marktbestimmten Betrieben	0,00	0,00	0,00
3134	Sonstige Einzahlungen aus Finanzerträgen	0,00	0,00	0,00
3135	Einzahlungen aus Dividenden/Gewinnausschüttungen	0,00	0,00	0,00
31	Summe Einzahlungen operative Gebarung	22 071 916,70	21 884 900,00	187 016,70
321	Auszahlungen aus Personalaufwand	315 784,18	326 100,00	-10 315,82
3211	Auszahlungen für Personalaufwand (Bezüge, Nebengebühren, und Mehrleistungsvergütungen)	254 975,90	264 000,00	-9 024,10
3212	Auszahlungen für gesetzliche und freiwillige Sozialaufwendungen	60 808,28	62 100,00	-1 291,72
3213	Auszahlungen aus sonstigem Personalaufwand	0,00	0,00	0,00
322	Auszahlungen aus Sachaufwand	209 436,31	274 400,00	-64 963,69
3221	Auszahlungen für Verbrauchs- und Verbrauchsgüter, Handelswaren	1 045,82	2 300,00	-1 254,18
3222	Auszahlungen für Verwaltungs- und Betriebsaufwand	32 208,66	31 600,00	608,66
3223	Auszahlungen für Leasing- und Mietaufwand	0,00	0,00	0,00
3224	Auszahlungen für Instandhaltung	0,00	400,00	-400,00
3225	Sonstige Auszahlungen aus Sachaufwand	176 181,83	240 100,00	-63 918,17
3226	Auszahlungen aus der Inanspruchnahme von Haftungen	0,00	0,00	0,00
323	Auszahlungen aus Transfers	0,00	0,00	0,00
3231	Transferzahlungen an Träger des öffentlichen Rechts	0,00	0,00	0,00

Finanzwirtschaft (Gruppe 9)

MVAG	Mittelverwendungs- und aufbringungsgruppen (1. und 2. Ebene)	RA 2024	VA 2024	RA - VA
3232	Transferzahlungen an Beteiligungen	0,00	0,00	0,00
3233	Transferzahlungen an Unternehmen (inkl. Finanzunternehmen)	0,00	0,00	0,00
3234	Transferzahlungen an Haushalte und Organisationen ohne Erwerbscharakter	0,00	0,00	0,00
3235	Transferzahlungen an das Ausland	0,00	0,00	0,00
3236	Investitions- und Tilgungszuschüsse zwischen Unternehmungen und Betrieben der Gebietskörperschaft und der Gebietskörperschaft	0,00	0,00	0,00
324	Auszahlungen aus Finanzaufwand	12 685,36	10 600,00	2 085,36
3241	Auszahlungen für Zinsen	0,00	0,00	0,00
3242	Auszahlungen für Zinsen aus derivativen Finanzinstrumenten mit und ohne Grundgeschäft	0,00	0,00	0,00
3243	Auszahlungen aus Gewinnentnahmen von marktbestimmten Betrieben	0,00	0,00	0,00
3244	Sonstige Auszahlungen aus Finanzaufwendungen	12 685,36	10 600,00	2 085,36
32	Summe Auszahlungen operative Gebarung	537 905,85	611 100,00	-73 194,15
SA1	Saldo (1) Geldfluss aus der operativen Gebarung (31 – 32)	21 534 010,85	21 273 800,00	260 210,85
331	Einzahlungen aus der Investitionstätigkeit	0,00	0,00	0,00
3311	Einzahlungen aus der Veräußerung von immateriellem Vermögen	0,00	0,00	0,00
3312	Einzahlungen aus der Veräußerung von Grundstücken und Grundstückeinrichtungen	0,00	0,00	0,00
3313	Einzahlungen aus der Veräußerung von Gebäuden und Bauten	0,00	0,00	0,00
3314	Einzahlungen aus der Veräußerung von technischen Anlagen, Fahrzeugen und Maschinen	0,00	0,00	0,00
3315	Einzahlungen aus der Veräußerung von Amts-, Betriebs- und Geschäftsausstattung	0,00	0,00	0,00
3316	Einzahlungen aus der Veräußerung von Kulturgütern	0,00	0,00	0,00
3317	Einzahlungen aus der Veräußerung von Beteiligungen	0,00	0,00	0,00
3318	Einzahlungen aus der Veräußerung von kofinanzierten Schutzbauten	0,00	0,00	0,00
332	Einzahlungen aus der Rückzahlung von Darlehen sowie gewährten Vorschüssen	0,00	0,00	0,00
3321	Einzahlungen aus Darlehen an Träger des öffentlichen Rechts	0,00	0,00	0,00
3322	Einzahlungen aus Darlehen an Beteiligungen	0,00	0,00	0,00
3323	Einzahlungen aus Darlehen an Unternehmen und Haushalte	0,00	0,00	0,00
3325	Einzahlungen aus Vorschüssen und Anzahlungen	0,00	0,00	0,00
333	Einzahlungen aus Kapitaltransfers	0,00	0,00	0,00
3331	Kapitaltransferzahlungen von Trägern des öffentlichen Rechts	0,00	0,00	0,00
3332	Kapitaltransferzahlungen von Beteiligungen	0,00	0,00	0,00
3333	Kapitaltransferzahlungen von Unternehmen	0,00	0,00	0,00
3334	Kapitaltransferzahlungen von Haushalten und Organisationen ohne Erwerbscharakter	0,00	0,00	0,00
3335	Kapitaltransferzahlungen vom Ausland	0,00	0,00	0,00

Finanzwirtschaft (Gruppe 9)

MVAG	Mittelverwendungs- und aufbringungsgruppen (1. und 2. Ebene)	RA 2024	VA 2024	RA - VA
33	Summe Einzahlungen investive Gebarung	0,00	0,00	0,00
341	Auszahlungen aus der Investitionstätigkeit	0,00	0,00	0,00
3411	Auszahlungen für den Erwerb von immateriellem Vermögen	0,00	0,00	0,00
3412	Auszahlungen für den Erwerb von Grundstücken und Grundstückseinrichtungen	0,00	0,00	0,00
3413	Auszahlungen für den Erwerb von Gebäuden und Bauten	0,00	0,00	0,00
3414	Auszahlungen für den Erwerb von technischen Anlagen, Fahrzeugen und Maschinen	0,00	0,00	0,00
3415	Auszahlungen für den Erwerb von Amts-, Betriebs- und Geschäftsausstattung	0,00	0,00	0,00
3416	Auszahlungen für den Erwerb von Kulturgütern	0,00	0,00	0,00
3417	Auszahlungen für den Erwerb von Beteiligungen	0,00	0,00	0,00
3418	Auszahlungen für den Erwerb von kofinanzierten Schutzbauten	0,00	0,00	0,00
342	Auszahlungen aus der Gewährung von Darlehen sowie gewährten Vorschüssen	0,00	0,00	0,00
3421	Auszahlungen von Darlehen an Träger des öffentlichen Rechts	0,00	0,00	0,00
3422	Auszahlungen von Darlehen an Beteiligungen	0,00	0,00	0,00
3423	Auszahlungen von Darlehen an Unternehmen und Haushalte	0,00	0,00	0,00
3425	Auszahlungen von Vorschüssen und Anzahlungen	0,00	0,00	0,00
343	Auszahlungen aus Kapitaltransfers	0,00	0,00	0,00
3431	Kapitaltransferzahlungen an Träger des öffentlichen Rechts	0,00	0,00	0,00
3432	Kapitaltransferzahlungen an Beteiligungen	0,00	0,00	0,00
3433	Kapitaltransferzahlungen an Unternehmen (Finanzunternehmen)	0,00	0,00	0,00
3434	Kapitaltransferzahlungen an Haushalte und Organisationen ohne Erwerbscharakter	0,00	0,00	0,00
3435	Kapitaltransferzahlungen an das Ausland	0,00	0,00	0,00
34	Summe Auszahlungen investive Gebarung	0,00	0,00	0,00
SA2	Saldo (2) Geldfluss aus der investiven Gebarung (33 – 34)	0,00	0,00	0,00
SA3	Saldo (3) Nettofinanzierungssaldo (Saldo 1 + Saldo 2)	21 534 010,85	21 273 800,00	260 210,85
351	Einzahlungen aus der Aufnahme von Finanzschulden	0,00	0,00	0,00
3511	Einzahlungen aus empfangenen Darlehen von öffentlichen Körperschaften und Rechtsträgern	0,00	0,00	0,00
3512	Einzahlungen aus empfangenen Darlehen von Beteiligungen	0,00	0,00	0,00
3513	Einzahlungen aus empfangenen Darlehen von Unternehmen und privaten Haushalten	0,00	0,00	0,00
3514	Einzahlungen aus Finanzschulden (Finanzunternehmen)	0,00	0,00	0,00
3515	Einzahlungen aus Aufnahmen von Leasingverbindlichkeiten	0,00	0,00	0,00
353	Einzahlungen infolge eines Kapitaltausches bei derivativen Finanzinstrumenten mit Grundgeschäft	0,00	0,00	0,00
3530	Einzahlungen infolge eines Kapitaltausches bei derivativen Finanzinstrumenten mit Grundgeschäft	0,00	0,00	0,00

Finanzwirtschaft (Gruppe 9)

MVAG	Mittelverwendungs- und aufbringungsgruppen (1. und 2. Ebene)	RA 2024	VA 2024	RA - VA
355	Einzahlungen aus dem Abgang von Finanzinstrumenten	0,00	0,00	0,00
3550	Einzahlungen aus dem Abgang von Finanzinstrumenten	0,00	0,00	0,00
35	Summe Einzahlungen aus der Finanzierungstätigkeit	0,00	0,00	0,00
361	Auszahlungen aus der Tilgung von Finanzschulden	0,00	0,00	0,00
3611	Auszahlungen aus empfangenen Darlehen von öffentlichen Körperschaften und Rechtsträgern	0,00	0,00	0,00
3612	Auszahlungen aus empfangenen Darlehen von Beteiligungen	0,00	0,00	0,00
3613	Auszahlungen aus empfangenen Darlehen von Unternehmen und privaten Haushalten	0,00	0,00	0,00
3614	Auszahlungen aus Finanzschulden	0,00	0,00	0,00
3615	Auszahlungen aus Rückzahlungen von Leasingverbindlichkeiten	0,00	0,00	0,00
363	Auszahlungen infolge eines Kapitaltausches bei derivativen Finanzinstrumenten mit Grundgeschäft	0,00	0,00	0,00
3630	Auszahlungen infolge eines Kapitaltausches bei derivativen Finanzinstrumenten mit Grundgeschäft	0,00	0,00	0,00
365	Auszahlungen für den Erwerb von Finanzinstrumenten	0,00	0,00	0,00
3650	Auszahlungen für den Erwerb von Finanzinstrumenten	0,00	0,00	0,00
36	Summe Auszahlungen aus der Finanzierungstätigkeit	0,00	0,00	0,00
SA4	Saldo (4) Geldfluss aus der Finanzierungstätigkeit (35 – 36)	0,00	0,00	0,00
SA5	Saldo (5) Geldfluss aus der voranschlagswirksamen Gebarung (Saldo 3 + Saldo 4)	21 534 010,85	21 273 800,00	260 210,85

AKTIVA		Code	Endbestand 31.12.2023	Endbestand 31.12.2024	Veränderung
A	Langfristiges Vermögen	10	116 686 519,98	127 279 191,95	10 592 671,97
A.I	Immaterielle Vermögenswerte	101	191 845,99	194 378,70	2 532,71
A.I.1	Immaterielle Vermögenswerte	1010	191 845,99	194 378,70	2 532,71
A.II	Sachanlagen	102	116 183 338,60	124 186 531,86	8 003 193,26
A.II.1	Grundstücke, Grundstückseinrichtungen und Infrastruktur	1021	48 973 364,42	51 141 130,49	2 167 766,07
A.II.2	Gebäude und Bauten	1022	41 037 671,36	45 804 982,53	4 767 311,17
A.II.3	Wasser- und Abwasserbauten und -anlagen	1023	19 725 320,45	19 901 308,39	175 987,94
A.II.4	Sonderanlagen	1024	2 928 404,87	2 494 609,26	-433 795,61
A.II.5	Technische Anlagen, Fahrzeuge und Maschinen	1025	632 542,13	1 271 585,82	639 043,69
A.II.6	Amts-, Betriebs- und Geschäftsausstattung	1026	2 641 692,39	3 324 988,63	683 296,24
A.II.7	Kulturgüter	1027	244 342,98	247 926,74	3 583,76
A.II.8	Geleistete Anzahlungen für Anlagen und Anlagen in Bau	1028	0,00	0,00	0,00
A.II.9	Kofinanzierte Schutzbauten	1029	0,00	0,00	0,00
A.III	Aktive Finanzinstrumente/Langfristiges Finanzvermögen	103	0,00	0,00	0,00
A.III.1	Bis zur Endfälligkeit gehaltene Finanzinstrumente	1031	0,00	0,00	0,00
A.III.2	Zur Veräußerung verfügbare Finanzinstrumente	1032	0,00	0,00	0,00
A.III.3	Partizipations- und Hybridkapital	1033	0,00	0,00	0,00
A.III.4	Derivative Finanzinstrumente ohne Grundgeschäft	1034	0,00	0,00	0,00
A.IV	Beteiligungen	104	0,00	0,00	0,00
A.IV.1	Beteiligungen an verbundenen Unternehmen	1041	0,00	0,00	0,00
A.IV.2	Beteiligungen an assoziierten Unternehmen	1042	0,00	0,00	0,00
A.IV.3	Sonstige Beteiligungen	1043	0,00	0,00	0,00
A.IV.4	Verwaltete Einrichtungen, die der Kontrolle unterliegen	1044	0,00	0,00	0,00
A.V	Langfristige Forderungen	106	311 335,39	2 898 281,39	2 586 946,00
A.V.1	Langfristige Forderungen aus Lieferungen und Leistungen	1061	279 179,23	305 370,20	26 190,97
A.V.2	Langfristige Forderungen aus gewährten Darlehen	1062	0,00	0,00	0,00
A.V.3	Sonstige langfristige Forderungen	1063	32 156,16	2 592 911,19	2 560 755,03

AKTIVA		Code	Endbestand 31.12.2023	Endbestand 31.12.2024	Veränderung
B	Kurzfristiges Vermögen	11	19 453 406,24	13 895 148,23	-5 558 258,01
B.I	Kurzfristige Forderungen	113	1 299 346,10	1 158 366,43	-140 979,67
B.I.1	Kurzfristige Forderungen aus Lieferungen und Leistungen	1131	309 427,81	301 156,61	-8 271,20
B.I.2	Kurzfristige Forderungen aus Abgaben	1132	696 307,31	479 122,16	-217 185,15
B.I.3	Sonstige kurzfristige Forderungen	1133	0,00	0,00	0,00
B.I.4	Sonstige kurzfristige Forderungen (nicht voranschlagswirksame Gebarung)	1134	293 610,98	378 087,66	84 476,68
B.II	Vorräte	114	0,00	0,00	0,00
B.II.1	Vorräte	1141	0,00	0,00	0,00
B.II.2	Gegebene Anzahlungen auf Vorräte	1142	0,00	0,00	0,00
B.III	Liquide Mittel	115	18 154 060,14	12 736 781,80	-5 417 278,34
B.III.1	Kassa, Bankguthaben, Schecks	1151	6 080 049,86	2 185 293,35	-3 894 756,51
B.III.2	Zahlungsmittelreserven	1152	12 074 010,28	10 551 488,45	-1 522 521,83
B.IV	Aktive Finanzinstrumente/Kurzfristiges Finanzvermögen	116	0,00	0,00	0,00
B.IV.1	Aktive Finanzinstrumente/Kurzfristiges Finanzvermögen	1160	0,00	0,00	0,00
B.V	Aktive Rechnungsabgrenzung	117	0,00	0,00	0,00
B.V.1	Aktive Rechnungsabgrenzung	1170	0,00	0,00	0,00
Summe Aktiva (10 + 11)			136 139 926,22	141 174 340,18	5 034 413,96

PASSIVA		Code	Endbestand 31.12.2023	Endbestand 31.12.2024	Veränderung
C	Nettovermögen (Ausgleichsposten)	12	93 834 222,74	96 168 359,22	2 334 136,48
C.I	Saldo der Eröffnungsbilanz	121	37 089 440,66	37 089 440,66	0,00
C.I.1	Saldo der Eröffnungsbilanz	1210	37 089 440,66	37 089 440,66	0,00
C.II	Kumuliertes Nettoergebnis	122	9 029 929,14	13 890 121,80	4 860 192,66
C.II.1	Kumuliertes Nettoergebnis	1220	9 029 929,14	13 890 121,80	4 860 192,66
C.III	Haushaltsrücklagen	123	47 714 852,94	45 188 796,76	-2 526 056,18
C.III.1	Haushaltsrücklagen	1230	47 714 852,94	45 188 796,76	-2 526 056,18
C.IV	Neubewertungsrücklagen	124	0,00	0,00	0,00
C.IV.1	Neubewertungsrücklagen	1240	0,00	0,00	0,00
C.V	Fremdwährungsumrechnungsrücklagen	125	0,00	0,00	0,00
C.V.1	Fremdwährungsumrechnungsrücklagen	1250	0,00	0,00	0,00
D	Sonderposten Investitionszuschüsse (Kapitaltransfers)	13	21 292 429,83	22 597 152,39	1 304 722,56
D.I	Investitionszuschüsse	131	21 292 429,83	22 597 152,39	1 304 722,56
D.I.1	Investitionszuschüsse von Trägern öffentlichen Rechts	1311	13 614 510,14	15 020 951,85	1 406 441,71
D.I.2	Investitionszuschüsse von Beteiligungen	1312	0,00	0,00	0,00
D.I.3	Investitionszuschüsse von Übrigen	1313	7 677 919,69	7 576 200,54	-101 719,15
E	Langfristige Fremdmittel	14	20 403 340,78	21 951 823,04	1 548 482,26
E.I	Langfristige Finanzschulden, netto	141	20 403 340,78	19 381 533,85	-1 021 806,93
E.I.1	Langfristige Finanzschulden	1411	20 403 340,78	19 381 533,85	-1 021 806,93
E.I.2	Langfristige Forderungen aus derivativen Finanzinstrumenten mit Grundgeschäft	1412	0,00	0,00	0,00
E.I.3	Langfristige Verbindlichkeiten aus derivativen Finanzinstrumenten mit Grundgeschäft	1413	0,00	0,00	0,00
E.II	Langfristige Verbindlichkeiten	142	0,00	2 570 289,19	2 570 289,19
E.II.1	Langfristige Verbindlichkeiten aus Lieferungen und Leistungen	1421	0,00	0,00	0,00
E.II.2	Leasingverbindlichkeiten	1422	0,00	0,00	0,00
E.II.3	Sonstige langfristige Verbindlichkeiten	1423	0,00	2 570 289,19	2 570 289,19

PASSIVA		Code	Endbestand 31.12.2023	Endbestand 31.12.2024	Veränderung
E.III	Langfristige Rückstellungen	143	0,00	0,00	0,00
E.III.1	Rückstellungen für Abfertigungen	1431	0,00	0,00	0,00
E.III.2	Rückstellungen für Jubiläumszuwendungen	1432	0,00	0,00	0,00
E.III.3	Rückstellungen für Haftungen	1433	0,00	0,00	0,00
E.III.4	Rückstellungen für Sanierungen von Altlasten	1434	0,00	0,00	0,00
E.III.5	Rückstellungen für Pensionen	1435	0,00	0,00	0,00
E.III.6	Sonstige langfristige Rückstellungen	1436	0,00	0,00	0,00
F	Kurzfristige Fremdmittel	15	609 932,87	457 005,53	-152 927,34
F.I	Kurzfristige Finanzschulden, netto	151	0,00	0,00	0,00
F.I.1	Kurzfristige Finanzschulden	1511	0,00	0,00	0,00
F.I.2	Kurzfristige Forderungen aus derivativen Finanzinstrumenten mit Grundgeschäft	1512	0,00	0,00	0,00
F.I.3	Kurzfristige Verbindlichkeiten aus derivativen Finanzinstrumenten mit Grundgeschäft	1513	0,00	0,00	0,00
F.II	Kurzfristige Verbindlichkeiten	152	609 932,87	457 005,53	-152 927,34
F.II.1	Kurzfristige Verbindlichkeiten aus Lieferungen und Leistungen	1521	226 618,70	17 264,52	-209 354,18
F.II.2	Kurzfristige Verbindlichkeiten aus Abgaben	1522	0,00	0,00	0,00
F.II.3	Sonstige kurzfristige Verbindlichkeiten	1523	0,00	0,00	0,00
F.II.4	Sonstige kurzfristige Verbindlichkeiten (nicht voranschlagswirksame Gebarung)	1524	383 314,17	439 741,01	56 426,84
F.III	Kurzfristige Rückstellungen	153	0,00	0,00	0,00
F.III.1	Rückstellungen für Prozesskosten	1531	0,00	0,00	0,00
F.III.2	Rückstellungen für ausstehende Rechnungen	1532	0,00	0,00	0,00
F.III.3	Rückstellungen für nicht konsumierte Urlaube	1533	0,00	0,00	0,00
F.III.4	Sonstige kurzfristige Rückstellungen	1534	0,00	0,00	0,00
F.IV	Passive Rechnungsabgrenzung	154	0,00	0,00	0,00
F.IV.1	Passive Rechnungsabgrenzung	1540	0,00	0,00	0,00
Summe Passiva (12 + 13 + 14 + 15)			136 139 926,22	141 174 340,18	5 034 413,96

Nettovermögensveränderungsrechnung	Saldo der Eröffnungsbilanz	Kumuliertes Nettoergebnis	Haushalts-rücklagen	Neubewertungs-rücklagen	Fremdwährungs-umrechnungs-rücklagen	Summe Nettovermögen
Nettovermögen zum 31.12.2023	37 089 440,66	9 029 929,14	46 491 665,29	0,00	0,00	92 611 035,09
1. Änderungen der Ansatz- und Bewertungsmethoden	0,00	0,00	XXXXXXXXXXXXXX	0,00	0,00	0,00
2. Nacherfassung von Vermögenswerten	0,00	0,00	0,00	0,00	0,00	0,00
3. Änderung der erstmaligen Eröffnungsbilanz (gem. § 38 Abs. 8)	0,00	0,00	0,00	0,00	0,00	0,00
Angepasstes Nettovermögen zum 31.12.2023	37 089 440,66	9 029 929,14	46 491 665,29	0,00	0,00	92 611 035,09
4. Veränderung aus der Bewertung von zur Veräußerung verfügbarer Finanzinstrumente	XXXXXXXXXXXXXX	XXXXXXXXXXXXXX	XXXXXXXXXXXXXX	0,00	XXXXXXXXXXXXXX	0,00
5. Veränderung aus der Bewertung von Beteiligungen	XXXXXXXXXXXXXX	XXXXXXXXXXXXXX	XXXXXXXXXXXXXX	0,00	XXXXXXXXXXXXXX	0,00
6. Veränderung aus der Umrechnung von Vermögen und Fremdmittel in fremder Währung	XXXXXXXXXXXXXX	XXXXXXXXXXXXXX	XXXXXXXXXXXXXX	XXXXXXXXXXXXXX	0,00	0,00
7. Veränderung aus Kapitalverminderungen und -erhöhungen	XXXXXXXXXXXXXX	0,00	0,00	0,00	0,00	0,00
Summe Nettoveränderung, die nicht in die Ergebnisrechnung eingegangen ist						
8. Nettoergebnis des Finanzjahres (SA0)	XXXXXXXXXXXXXX	2 334 136,48	XXXXXXXXXXXXXX	XXXXXXXXXXXXXX	XXXXXXXXXXXXXX	2 334 136,48
9. Haushaltsrücklagen (SA01)	XXXXXXXXXXXXXX	2 526 056,18	-2 526 056,18	XXXXXXXXXXXXXX	XXXXXXXXXXXXXX	0,00
Nettovermögen zum 31.12.2024	37 089 440,66	13 890 121,80	43 965 609,11	0,00	0,00	94 945 171,57

MVAG	Mittelverwendungs- und -aufbringungsgruppen	Mittelaufbringung	Mittelverwendung	Saldo
211	Erträge aus der operativen Verwaltungstätigkeit	31 765 886,77		
212	Erträge aus Transfers	4 911 153,19		
213	Finanzerträge	496 339,18		
Summe Erträge (SU 21)		37 173 379,14		
2117	Nicht finanzierungswirksame operative Erträge (Auflösung von Rückstellungen und Aktivierte Eigenleistungen)	-216 551,07		
2127	Nicht finanzierungswirksamer Transferertrag (Auflösung von Investitionszuschüssen)	-953 656,97		
2136	Sonstige nicht finanzierungswirksame Finanzerträge (Auflösung von RS Bewertung von Beteiligungen und aktiven Finanzinstrumenten)			
Nicht finanzwirksame Erträge		-1 170 208,04		
Finanzwirksame Erträge		36 003 171,10		
221	Personalaufwand		9 520 786,45	
222	Sachaufwand		14 857 401,31	
223	Transferaufwand		10 032 591,74	
224	Finanzaufwand		428 463,16	
Summe Aufwendungen (SU 22)			34 839 242,66	
2214	Nicht finanzierungswirksamer Personalaufwand (Dotierung RS für Abfertigungen, Jubiläum u. nicht konsumierte Urlaube)			
2226	Nicht finanzierungswirksamer Sachaufwand (inkl. Abschreibungen, Dotierung von RS Prozess, ausstehende Rechnungen)		-4 751 412,56	
2237	Nicht finanzierungswirksamer Transferaufwand (Dotierungen von RS f. Pensionen)			
2245	Nicht finanzierungswirksamer Finanzaufwand (Wertberichtigungen zu Finanzinstrumenten, Aufwendungen aus der Bewertung von Beteiligungen)			
Nicht finanzwirksame Aufwendungen			-4 751 412,56	
Finanzwirksame Aufwendungen			30 087 830,10	
Finanzwirksames Ergebnis		36 003 171,10	30 087 830,10	5 915 341,00

MVAG	Mittelverwendungs- und -aufbringungsgruppen	Mittelaufbringung	Mittelverwendung	Saldo
332	Einzahlungen aus der Rückzahlung von Darlehen sowie gewährten Vorschüssen (ohne 332x mit Projektcode - Anzahlungen)	172 432,62		
1141	Vorräte (- Veränderung)			
1142	Gegebene Anzahlungen auf Vorräte (- Veränderung)			
1540	Passive Rechnungsabgrenzung			
	Einzahlungen der Kontengruppe 000-089, die keinem Projekt mit Projektcode 1 zugeordnet sind			
	Einzahlungen der Kontengruppe 30, die keinem Projekt mit Projektcode 1 zugeordnet sind	536 388,52		
	- Erträge der Kontogruppe 80 mit Projektcode 1			
2301	Entnahmen von Rücklagen endfälliger Darlehen (Kontengruppe 893)			
Jährliche wiederkehrende Einzahlungen		708 821,14		
36	Auszahlungen aus der Finanzierungstätigkeit (ohne Projektcode 1)		2 922 205,39	
2401	Zuweisung an Rücklagen endfälliger Darlehen (Kontengruppe 793)			
342	Auszahlungen aus der Gewährung von Darlehen sowie gewährten Vorschüssen (ohne 342x mit Projektcode - Anzahlungen)		1 510 000,00	
1141	Vorräte (+ Veränderung)			
1142	Gegebene Anzahlungen auf Vorräte (+ Veränderung)			
1170	Aktive Rechnungsabgrenzung			
	Auszahlungen (Investitionen) der Kontengruppe 000-083, die keinem Projekt mit Projektcode 1 zugeordnet sind		1 078 113,64	
Jährliche wiederkehrende Auszahlungen			5 510 319,03	
	Kontengruppe 871, KT der Ergebnisrechnung, mit Projektcode (BZ)	-1 180 200,00		
Summe Kapitaltransfers der Ergebnisrechnung		-1 180 200,00		
H1 Jährliches Haushaltspotential (Eigenmittel)		35 531 792,24	35 598 149,13	-66 356,89
H4VJ Haushaltspotential Vorjahr (Endbestand HP-RL Vorjahr, Konto 935077 = AB)				4 725 959,12
H2 verfügbares Haushaltspotential (Eigenmittel)				4 659 602,23

MVAG	Mittelverwendungs- und -aufbringungsgruppen	Mittelaufbringung	Mittelverwendung	Saldo
Information 1 - Berechnung der tatsächlichen Liquidität				
im verfügbaren Haushaltspotential enthaltene Bedarfszuweisungen zur Liquiditätssteigerung aus Kontogruppe 871, KT der Ergebnisrechnung ohne Projektcode				
tatsächlicher Liquiditätsbedarf ohne Rücklagenauflösung (Abgang)		4 659 602,23		
2401	Zuweisungen an Haushaltsrücklagen (Kontengruppe 794)		1 911 730,11	
2401	Zuweisungen an Haushaltsrücklagen (Kontengruppe 795)		60 245,15	
Jährliche Aufwände für Rücklagen			1 971 975,26	
2301	Entnahmen von Haushaltsrücklagen (Kontengruppe 894)	4 402 454,06		
2301	Entnahmen von Haushaltsrücklagen (Kontengruppe 895)			
Jährliche RL-Erträge f. Investitionen (finanzw.)		4 402 454,06		
H3 verfügbares Haushaltspotential (Eigenmittel) nach finanzwirksamen Rücklagen		9 062 056,29	1 971 975,26	7 090 081,03
- Zuweisungen und Umbuchungen an investive Vorhaben				0,00
+ Rückführungen und Umbuchungen von investiven Vorhaben				0,00
H4 kumuliertes Haushaltspotential (Eigenmittel) Endbestand		9 062 056,29	1 971 975,26	7 090 081,03
Information 2 - Abwicklungsbuchung				
H4VJ	Haushaltspotential Rücklage (HP-RL) Anfangsbestand (=Endbestand HP-RL Vorjahr Konto 935077)			4 725 959,12
	Abwicklung HP-RL (Eigenmittel) - Buchungsbetrag			-2 038 332,15
	Konto HP RL 935077, tatsächlicher Endbestand			7 090 081,03
	Kontrolle (H4 Berechnung zu HP-RL Konto)			0,00
Information 3 - Eigenmittel im Kassenbestand				
Kassenbestand "operativ"				
	Forderungen Teilsumme A			
	- Teilsummen a (kurzfristig) der Forderungen aus Beilage 3			736 250,62
	Verbindlichkeiten Teilsumme A			
	+ Teilsummen a (kurzfristig) der Verbindlichkeiten aus Beilage 3			15 282,22
Summe "Eigenmittel im Kassenbestand"				4 004 990,72

MVAG	Mittelverwendungs- und -aufbringungsgruppen	Mittelaufbringung	Mittelverwendung	Saldo
Information 4 - Zuführungen aus dem Detailnachweis				
Aufstellung aller Konten der KG 899 und KG 799 mit bzw. ohne PC				
	Summe ohne PC			0,00
	Summe mit PC			0,00

	MVAG	MVAG	VCQU	Ergebnisrechnung			Finanzierungsrechnung			
				EH	FH		RA 2024	VA 2024	RA - VA	RA 2024
0 Vertretungskörper und allgemeine Verwaltung										
00	Gewählte Gemeindeorgane									
000	Gewählte Gemeindeorgane									
000000	Gewählte Gemeindeorgane									
Operative Gebarung										
SU 21 / 31	Summe Erträge / Einzahlungen operative Gebarung			0,00	0,00	0,00	0,00	0,00	0,00	0,00
1/000000-582110	DGB.z.sozialen Sicherheit der Mandatare	2212	3212	20	18 898,40	20 000,00	-1 101,60	18 898,40	20 000,00	-1 101,60
1/000000-670000	Versicherungen	2222	3222	24	2 749,69	2 800,00	-50,31	2 749,69	2 800,00	-50,31
1/000000-700000	Miet- und Pachtaufwand	2223	3223	24	2 142,00	2 000,00	142,00	2 142,00	2 000,00	142,00
1/000000-721000	Bezüge der Organe	2225	3225	22	371 454,22	371 500,00	-45,78	371 454,22	371 500,00	-45,78
1/000000-721100	Diäten, Reisegebühren	2225	3225	22	0,00	400,00	-400,00	0,00	400,00	-400,00
1/000000-723000	Amtspauschalien und Repräsentationsauslagen	2225	3225	24	0,00	1 900,00	-1 900,00	0,00	1 900,00	-1 900,00
1/000000-752100	Förderung der Gemeinderatsklubs	2231	3231	26	10 000,00	14 800,00	-4 800,00	10 000,00	14 800,00	-4 800,00
1/000000-756000	Laufende Transferzahlungen an Pensionskassen	2233	3233	27	10 173,48	10 000,00	173,48	10 173,48	10 000,00	173,48
1/000000-757000	Laufende Transferzahlungen an priv. Organisationen ohne Erwerbszweck	2234	3234	27	16 812,06	16 000,00	812,06	16 812,06	16 000,00	812,06
1/000000-760000	Pensionen und sonstige Ruhebezüge einschließlich DGB	2234	3234	21	25 920,16	26 700,00	-779,84	25 920,16	26 700,00	-779,84
SU 22 / 32	Summe Aufwendungen / Auszahlungen operative Gebarung				458 150,01	466 100,00	-7 949,99	458 150,01	466 100,00	-7 949,99
SA 0 / SA 1	(0) Nettoergebnis (21 - 22) / (1) Geldfluss operative Gebarung (31 - 32)				-458 150,01	-466 100,00	7 949,99	-458 150,01	-466 100,00	7 949,99
SU 23	Summe Haushaltsrücklagen				0,00	0,00	0,00	0,00	0,00	0,00
SA00	Nettoergebnis nach Zuw./Entn. Haushaltsrücklagen (Saldo 0 +/- SU23)				-458 150,01	-466 100,00	7 949,99			
Investive Gebarung										
SU 33	Summe Einzahlungen investive Gebarung							0,00	0,00	0,00
SU 34	Summe Auszahlungen investive Gebarung							0,00	0,00	0,00
SA2	Saldo (2) Geldfluss aus der Investiven Gebarung (33 - 34)							0,00	0,00	0,00
SA3	Saldo (3) Nettofinanzierungssaldo (Saldo 1 + Saldo 2)							-458 150,01	-466 100,00	7 949,99
Finanzierungstätigkeit										
SU 35	Summe Einzahlungen aus der Finanzierungstätigkeit							0,00	0,00	0,00
SU 36	Summe Auszahlungen aus der Finanzierungstätigkeit							0,00	0,00	0,00
SA4	Saldo (4) Geldfluss aus der Finanzierungstätigkeit (35 - 36)							0,00	0,00	0,00
SA5	Saldo (5) Geldfluss aus der voranschlagswirksamen Gebarung (Saldo 3 + Saldo 4)							-458 150,01	-466 100,00	7 949,99

		MVAG			Ergebnisrechnung			Finanzierungsrechnung		
		EH	FH	VCQU	RA 2024	VA 2024	RA - VA	RA 2024	VA 2024	RA - VA
01	Hauptverwaltung									
010	Zentralamt									
010000	Stadtzentrale									
Operative Gebarung										
2/010000+813000	Erträge aus der Auflösung von Investitionszuschüssen (Kapitaltransfers)	2127			6 453,29	6 500,00	-46,71	0,00	0,00	0,00
2/010000+816000	Kostgenbeiträge (Kostenersätze) für sonstige Verwaltungsleistungen	2114	3114	13	44 010,64	47 800,00	-3 789,36	44 010,64	47 800,00	-3 789,36
2/010000+816300	Kostenersätze	2114	3114	13	56,45	200,00	-143,55	56,45	200,00	-143,55
2/010000+827000	Kostenersätze für die Überlassung von Bediensteten an Dritte	2116	3116	18	2 449,23	4 400,00	-1 950,77	2 449,23	4 400,00	-1 950,77
2/010000+829099	Sonstige Erträge Jubiläums und Abfertigungsmanagement	2116	3116	18	48 561,46	48 600,00	-38,54	48 561,46	48 600,00	-38,54
2/010000+863000	Laufende Transferzahlungen von Sozialversicherungsträgern	2121	3121	15	1 313,65	1 300,00	13,65	1 313,65	1 300,00	13,65
SU 21 / 31	Summe Erträge / Einzahlungen operative Gebarung				102 844,72	108 800,00	-5 955,28	96 391,43	102 300,00	-5 908,57
1/010000-400000	Geringwertige Wirtschaftsgüter des Anlagevermögens	2221	3221	23	1 287,64	1 000,00	287,64	1 287,64	1 000,00	287,64
1/010000-456000	Büromittel	2221	3221	23	0,00	600,00	-600,00	0,00	600,00	-600,00
1/010000-457000	Druckwerke, Gesetze, Formulare	2221	3221	23	655,83	1 000,00	-344,17	655,83	1 000,00	-344,17
1/010000-459000	Sonstige Verbrauchsgüter	2221	3221	23	0,00	300,00	-300,00	0,00	300,00	-300,00
1/010000-510000	Vertragsbedienstete der Verwaltung	2211	3211	20	303 175,24	305 200,00	-2 024,76	303 175,24	305 200,00	-2 024,76
1/010000-511000	Geldbezüge der Vertragsbediensteten in handwerklicher Verwendung	2211	3211	20	50 248,26	47 400,00	2 848,26	50 248,26	47 400,00	2 848,26
1/010000-522000	Geldbezüge der nicht ganzjährig beschäftigten Angestellten	2211	3211	20	2 280,00	4 700,00	-2 420,00	2 280,00	4 700,00	-2 420,00
1/010000-523000	Geldbezüge der nicht ganzjährig beschäftigten Arbeiterinnen und Arbeiter	2211	3211	20	0,00	3 700,00	-3 700,00	0,00	3 700,00	-3 700,00
1/010000-565000	Mehrleistungsvergütung	2211	3211	20	11 611,82	14 000,00	-2 388,18	11 611,82	14 000,00	-2 388,18
1/010000-569000	Sonstige Nebengebühren	2211	3211	20	19 059,14	18 400,00	659,14	19 059,14	18 400,00	659,14
1/010000-580100	Dienstgeberbeiträge zum Ausgleichsfonds für Familienbeihilfen	2212	3212	20	12 828,07	12 900,00	-71,93	12 828,07	12 900,00	-71,93
1/010000-580200	Dienstgeberbeiträge zum Ausgleichsfonds für Familienbeihilfen	2212	3212	20	84,36	200,00	-115,64	84,36	200,00	-115,64
1/010000-582100	Sonstige Dienstgeberbeiträge zur sozialen Sicherheit	2212	3212	20	74 621,07	74 700,00	-78,93	74 621,07	74 700,00	-78,93
1/010000-582200	Sonstige Dienstgeberbeiträge zur sozialen Sicherheit	2212	3212	20	452,94	1 500,00	-1 047,06	452,94	1 500,00	-1 047,06
1/010000-590000	Freiwillige Sozialleistungen	2212	3212	20	1 130,00	1 500,00	-370,00	1 130,00	1 500,00	-370,00
1/010000-618000	Instandhaltung von sonstigen Anlagen	2224	3224	24	0,00	200,00	-200,00	0,00	200,00	-200,00
1/010000-630000	Porto	2222	3222	24	25 817,98	33 000,00	-7 182,02	25 860,59	33 000,00	-7 139,41

		MVAG			Ergebnisrechnung			Finanzierungsrechnung		
		EH	FH	VCQU	RA 2024	VA 2024	RA - VA	RA 2024	VA 2024	RA - VA
1/010000-631000	Telefon	2222	3222	24	1 734,15	3 000,00	-1 265,85	2 165,42	3 000,00	-834,58
1/010000-640000	Rechtskosten	2222	3222	24	22 319,57	35 400,00	-13 080,43	22 319,57	35 400,00	-13 080,43
1/010000-640200	Beratungskosten	2222	3222	24	1 819,35	10 600,00	-8 780,65	2 175,75	10 600,00	-8 424,25
1/010000-670100	Abfertigungs-u. Jubiläumsmanagement	2222	3222	24	4 170,70	4 200,00	-29,30	4 170,70	4 200,00	-29,30
1/010000-680000	Planmäßige Abschreibung	2226			2 178,84	2 200,00	-21,16	0,00	0,00	0,00
1/010000-700000	Mietzinse	2223	3223	24	3 236,89	10 000,00	-6 763,11	3 236,89	10 000,00	-6 763,11
1/010000-700160	Miete Fahrzeuge (e-gans Mobil)	2223	3223	24	127,74	300,00	-172,26	127,74	300,00	-172,26
1/010000-705200	Miete Drucker/Kopierer	2223	3223	24	2 757,91	2 400,00	357,91	2 757,91	2 400,00	357,91
1/010000-710000	Öffentliche Abgaben (Ausgaben), ohne Gebühren gemäß FAG	2225	3225	24	0,00	200,00	-200,00	0,00	200,00	-200,00
1/010000-724000	Reisegebühren	2225	3225	24	2 614,30	3 300,00	-685,70	2 614,30	3 300,00	-685,70
1/010000-728000	Entgelte für sonstige Leistungen	2225	3225	24	0,00	800,00	-800,00	0,00	800,00	-800,00
1/010000-728120	Entgelte für sonstige Leistungen (NÖ. Bedienstetenschutzgesetz)	2225	3225	24	12 000,00	20 000,00	-8 000,00	12 000,00	20 000,00	-8 000,00
1/010000-729000	Sonstige Ausgaben	2225	3225	24	0,00	400,00	-400,00	0,00	400,00	-400,00
SU 22 / 32	Summe Aufwendungen / Auszahlungen operative Gebarung				556 211,80	613 100,00	-56 888,20	554 863,24	610 900,00	-56 036,76
SA 0 / SA 1	(0) Nettoergebnis (21 - 22) / (1) Geldfluss operative Gebarung (31 - 32)				-453 367,08	-504 300,00	50 932,92	-458 471,81	-508 600,00	50 128,19
SU 23	Summe Haushaltsrücklagen				0,00	0,00	0,00	0,00	0,00	0,00
SA00	Nettoergebnis nach Zuw./Entn. Haushaltsrücklagen (Saldo 0 +/- SU23)				-453 367,08	-504 300,00	50 932,92			
Investive Gebarung										
SU 33	Summe Einzahlungen investive Gebarung							0,00	0,00	0,00
SU 34	Summe Auszahlungen investive Gebarung							0,00	0,00	0,00
SA2	Saldo (2) Geldfluss aus der Investiven Gebarung (33 - 34)							0,00	0,00	0,00
SA3	Saldo (3) Nettofinanzierungssaldo (Saldo 1 + Saldo 2)							-458 471,81	-508 600,00	50 128,19
Finanzierungstätigkeit										
SU 35	Summe Einzahlungen aus der Finanzierungstätigkeit							0,00	0,00	0,00
SU 36	Summe Auszahlungen aus der Finanzierungstätigkeit							0,00	0,00	0,00
SA4	Saldo (4) Geldfluss aus der Finanzierungstätigkeit (35 - 36)							0,00	0,00	0,00
SA5	Saldo (5) Geldfluss aus der voranschlagswirksamen Gebarung (Saldo 3 + Saldo 4)							-458 471,81	-508 600,00	50 128,19
011	Personalamt									
011000	Personalamt									
Operative Gebarung										
SU 21 / 31	Summe Erträge / Einzahlungen operative Gebarung				0,00	0,00	0,00	0,00	0,00	0,00
1/011000-710000	Öffentliche Abgaben (Ausgaben), ohne Gebühren gemäß FAG	2225	3225	24	0,00	100,00	-100,00	0,00	100,00	-100,00
SU 22 / 32	Summe Aufwendungen / Auszahlungen operative Gebarung				0,00	100,00	-100,00	0,00	100,00	-100,00
SA 0 / SA 1	(0) Nettoergebnis (21 - 22) / (1) Geldfluss operative Gebarung (31 - 32)				0,00	-100,00	100,00	0,00	-100,00	100,00
SU 23	Summe Haushaltsrücklagen				0,00	0,00	0,00	0,00	0,00	0,00

		MVAG			Ergebnisrechnung			Finanzierungsrechnung		
		EH	FH	VCQU	RA 2024	VA 2024	RA - VA	RA 2024	VA 2024	RA - VA
SA00	Nettoergebnis nach Zuw./Entn. Haushaltsrücklagen (Saldo 0 +/- SU23)				0,00	-100,00	100,00			
Investive Gebarung										
SU 33	Summe Einzahlungen investive Gebarung							0,00	0,00	0,00
SU 34	Summe Auszahlungen investive Gebarung							0,00	0,00	0,00
SA2	Saldo (2) Geldfluss aus der Investiven Gebarung (33 – 34)							0,00	0,00	0,00
SA3	Saldo (3) Nettofinanzierungssaldo (Saldo 1 + Saldo 2)							0,00	-100,00	100,00
Finanzierungstätigkeit										
SU 35	Summe Einzahlungen aus der Finanzierungstätigkeit							0,00	0,00	0,00
SU 36	Summe Auszahlungen aus der Finanzierungstätigkeit							0,00	0,00	0,00
SA4	Saldo (4) Geldfluss aus der Finanzierungstätigkeit (35 – 36)							0,00	0,00	0,00
SA5	Saldo (5) Geldfluss aus der voranschlagswirksamen Gebarung (Saldo 3 + Saldo 4)							0,00	-100,00	100,00
015	Pressestelle, Amtsblatt und Öffentlichkeitsarbeit									
015000	Pressestelle, Amtsblatt und Öffentlichkeitsarbeit									
Operative Gebarung										
2/015000+810000	Leistungserlöse Plakate	2114	3114	13	36 991,45	38 100,00	-1 108,55	36 841,06	38 100,00	-1 258,94
2/015000+810100	Inserate Gemeindezeitung	2114	3114	13	37 697,50	30 000,00	7 697,50	37 979,50	30 000,00	7 979,50
2/015000+810500	Inserate Gänserndorfer - Kalender	2114	3114	13	15 036,00	18 000,00	-2 964,00	17 886,00	18 000,00	-114,00
2/015000+810900	Sonstige Inserate und Bewerbungen	2114	3114	13	1 396,83	1 600,00	-203,17	1 396,83	1 600,00	-203,17
2/015000+864000	Laufende Transferzahlungen von Unternehmungen (ohne Kreditinst.)	2123	3123	16	2 005,44	0,00	2 005,44	2 005,44	0,00	2 005,44
SU 21 / 31	Summe Erträge / Einzahlungen operative Gebarung				93 127,22	87 700,00	5 427,22	96 108,83	87 700,00	8 408,83
1/015000-400000	Geringwertige Wirtschaftsgüter des Anlagevermögens	2221	3221	23	832,98	7 500,00	-6 667,02	832,98	7 500,00	-6 667,02
1/015000-456000	Schreib-, Zeichen- und sonstige Büromittel	2221	3221	23	0,00	600,00	-600,00	0,00	600,00	-600,00
1/015000-457000	Druckwerke, Gesetze, Formulare	2221	3221	23	38 378,37	40 000,00	-1 621,63	38 378,37	40 000,00	-1 621,63
1/015000-459000	Sonstige Verbrauchsgüter	2221	3221	23	6,29	500,00	-493,71	6,29	500,00	-493,71
1/015000-510000	Geldbezüge der Vertragsbediensteten der Verwaltung	2211	3211	20	75 945,80	75 800,00	145,80	75 945,80	75 800,00	145,80
1/015000-565000	Mehrleistungsvergütung	2211	3211	20	1 209,66	2 000,00	-790,34	1 209,66	2 000,00	-790,34
1/015000-569000	Sonstige Nebengebühren	2211	3211	20	5 379,42	5 400,00	-20,58	5 379,42	5 400,00	-20,58
1/015000-580100	Dienstgeberbeiträge zum Ausgleichsfonds für Familienbeihilfen	2212	3212	20	2 834,83	3 100,00	-265,17	2 834,83	3 100,00	-265,17
1/015000-580200	Dienstgeberbeiträge zum Ausgleichsfonds für Familienbeihilfen	2212	3212	20	0,00	100,00	-100,00	0,00	100,00	-100,00
1/015000-582100	Sonstige Dienstgeberbeiträge zur sozialen Sicherheit	2212	3212	20	18 625,44	18 800,00	-174,56	18 625,44	18 800,00	-174,56
1/015000-590000	Freiwillige Sozialleistungen	2212	3212	20	360,00	400,00	-40,00	360,00	400,00	-40,00
1/015000-618000	Instandhaltung Werbevitrinen, etc.	2224	3224	24	3 548,77	4 000,00	-451,23	3 548,77	4 000,00	-451,23

		MVAG			Ergebnisrechnung			Finanzierungsrechnung		
		EH	FH	VCQU	RA 2024	VA 2024	RA - VA	RA 2024	VA 2024	RA - VA
1/015000-630000	Porto Gemeindezeitung	2222	3222	24	4 626,56	7 000,00	-2 373,44	4 626,56	7 000,00	-2 373,44
1/015000-630200	Postgebühren Gänserndorfer - Kalender	2222	3222	24	0,00	3 200,00	-3 200,00	0,00	3 200,00	-3 200,00
1/015000-631100	Internetgebühren LED-Wand	2222	3222	24	75,22	300,00	-224,78	93,79	300,00	-206,21
1/015000-670000	Versicherungen	2222	3222	24	393,65	500,00	-106,35	393,65	500,00	-106,35
1/015000-680000	Planmäßige Abschreibung	2226			2 100,65	2 100,00	0,65	0,00	0,00	0,00
1/015000-690000	Abschreibung von Forderungen (Schadensfälle)	2225			400,00	0,00	400,00	0,00	0,00	0,00
1/015000-720500	Kostenbeiträge (Kostensätze) für Leistungen Wirtschaftshof	2225	3225	24	7 872,71	10 000,00	-2 127,29	7 872,71	10 000,00	-2 127,29
1/015000-724000	Reisegebühren	2225	3225	24	746,72	200,00	546,72	746,72	200,00	546,72
1/015000-728000	Entgelte für sonstige Leistungen	2225	3225	24	4 117,44	10 000,00	-5 882,56	4 117,44	10 000,00	-5 882,56
1/015000-729000	Sonstige Ausgaben	2225	3225	24	0,00	400,00	-400,00	0,00	400,00	-400,00
SU 22 / 32	Summe Aufwendungen / Auszahlungen operative Gebarung				167 454,51	191 900,00	-24 445,49	164 972,43	189 800,00	-24 827,57
SA 0 / SA 1	(0) Nettoergebnis (21 - 22) / (1) Geldfluss operative Gebarung (31 - 32)				-74 327,29	-104 200,00	29 872,71	-68 863,60	-102 100,00	33 236,40
SU 23	Summe Haushaltsrücklagen				0,00	0,00	0,00	0,00	0,00	0,00
SA00	Nettoergebnis nach Zuw./Entn. Haushaltsrücklagen (Saldo 0 +/- SU23)				-74 327,29	-104 200,00	29 872,71			
Investive Gebarung										
SU 33	Summe Einzahlungen investive Gebarung							0,00	0,00	0,00
1/015000-042000	Betriebsausstattung		3415	2 41	0,00	0,00	0,00	0,00	2 000,00	-2 000,00
SU 34	Summe Auszahlungen investive Gebarung							0,00	2 000,00	-2 000,00
SA2	Saldo (2) Geldfluss aus der Investiven Gebarung (33 - 34)							0,00	-2 000,00	2 000,00
SA3	Saldo (3) Nettofinanzierungssaldo (Saldo 1 + Saldo 2)							-68 863,60	-104 100,00	35 236,40
Finanzierungstätigkeit										
SU 35	Summe Einzahlungen aus der Finanzierungstätigkeit							0,00	0,00	0,00
SU 36	Summe Auszahlungen aus der Finanzierungstätigkeit							0,00	0,00	0,00
SA4	Saldo (4) Geldfluss aus der Finanzierungstätigkeit (35 - 36)							0,00	0,00	0,00
SA5	Saldo (5) Geldfluss aus der voranschlagswirksamen Gebarung (Saldo 3 + Saldo 4)							-68 863,60	-104 100,00	35 236,40
019	Repräsentation									
019000	Repräsentationen									
Operative Gebarung										
2/019000+808200	Verkaufserlös (Gänserndorfer Geschenkartikel)	2116	3116	16	8 097,98	15 000,00	-6 902,02	8 097,98	15 000,00	-6 902,02
SU 21 / 31	Summe Erträge / Einzahlungen operative Gebarung				8 097,98	15 000,00	-6 902,02	8 097,98	15 000,00	-6 902,02
1/019000-413600	Gänserndorfer Geschenkartikel	2221	3221	23	7 078,73	15 000,00	-7 921,27	7 078,73	15 000,00	-7 921,27
1/019000-723000	Amtspauschalien und Repräsentationsausgaben	2225	3225	24	6 362,25	8 000,00	-1 637,75	6 514,26	8 000,00	-1 485,74
1/019000-723200	Marketing, Firmeneröffnungen, Empfänge etc.	2225	3225	24	506,61	5 500,00	-4 993,39	506,61	5 500,00	-4 993,39

		MVAG			Ergebnisrechnung			Finanzierungsrechnung		
		EH	FH	VCQU	RA 2024	VA 2024	RA - VA	RA 2024	VA 2024	RA - VA
1/019000-723300	Bewirtung nach Festlichkeiten (Palmsonntag, Florianie und Fronleichnam)	2225	3225	24	5 930,20	5 000,00	930,20	5 930,20	5 000,00	930,20
1/019000-723400	Bewirtung Kommissionen, Verhandlungen, etc.	2225	3225	24	43,00	2 100,00	-2 057,00	43,00	2 100,00	-2 057,00
SU 22 / 32	Summe Aufwendungen / Auszahlungen operative Gebarung				19 920,79	35 600,00	-15 679,21	20 072,80	35 600,00	-15 527,20
SA 0 / SA 1	(0) Nettoergebnis (21 - 22) / (1) Geldfluss operative Gebarung (31 - 32)				-11 822,81	-20 600,00	8 777,19	-11 974,82	-20 600,00	8 625,18
SU 23	Summe Haushaltsrücklagen				0,00	0,00	0,00	0,00	0,00	0,00
SA00	Nettoergebnis nach Zuw./Entn. Haushaltsrücklagen (Saldo 0 +/- SU23)				-11 822,81	-20 600,00	8 777,19			
Investive Gebarung										
SU 33	Summe Einzahlungen investive Gebarung							0,00	0,00	0,00
SU 34	Summe Auszahlungen investive Gebarung							0,00	0,00	0,00
SA2	Saldo (2) Geldfluss aus der Investiven Gebarung (33 - 34)							0,00	0,00	0,00
SA3	Saldo (3) Nettofinanzierungssaldo (Saldo 1 + Saldo 2)							-11 974,82	-20 600,00	8 625,18
Finanzierungstätigkeit										
SU 35	Summe Einzahlungen aus der Finanzierungstätigkeit							0,00	0,00	0,00
SU 36	Summe Auszahlungen aus der Finanzierungstätigkeit							0,00	0,00	0,00
SA4	Saldo (4) Geldfluss aus der Finanzierungstätigkeit (35 - 36)							0,00	0,00	0,00
SA5	Saldo (5) Geldfluss aus der voranschlagswirksamen Gebarung (Saldo 3 + Saldo 4)							-11 974,82	-20 600,00	8 625,18
02	Hauptverwaltung									
021	Statistisches Amt									
021000	Statistik									
Operative Gebarung										
2/021000+816000	Kostenbeiträge (Kostenersätze) für sonstige Verwaltungsleistungen	2114	3114	13	69,22	100,00	-30,78	69,22	100,00	-30,78
SU 21 / 31	Summe Erträge / Einzahlungen operative Gebarung				69,22	100,00	-30,78	69,22	100,00	-30,78
SU 22 / 32	Summe Aufwendungen / Auszahlungen operative Gebarung				0,00	0,00	0,00	0,00	0,00	0,00
SA 0 / SA 1	(0) Nettoergebnis (21 - 22) / (1) Geldfluss operative Gebarung (31 - 32)				69,22	100,00	-30,78	69,22	100,00	-30,78
SU 23	Summe Haushaltsrücklagen				0,00	0,00	0,00	0,00	0,00	0,00
SA00	Nettoergebnis nach Zuw./Entn. Haushaltsrücklagen (Saldo 0 +/- SU23)				69,22	100,00	-30,78			
Investive Gebarung										
SU 33	Summe Einzahlungen investive Gebarung							0,00	0,00	0,00
SU 34	Summe Auszahlungen investive Gebarung							0,00	0,00	0,00
SA2	Saldo (2) Geldfluss aus der Investiven Gebarung (33 - 34)							0,00	0,00	0,00
SA3	Saldo (3) Nettofinanzierungssaldo (Saldo 1 + Saldo 2)							69,22	100,00	-30,78
Finanzierungstätigkeit										
SU 35	Summe Einzahlungen aus der Finanzierungstätigkeit							0,00	0,00	0,00

		MVAG MVAG VCQU			Ergebnisrechnung			Finanzierungsrechnung		
		EH	FH		RA 2024	VA 2024	RA - VA	RA 2024	VA 2024	RA - VA
SU 36	Summe Auszahlungen aus der Finanzierungstätigkeit							0,00	0,00	0,00
SA4	Saldo (4) Geldfluss aus der Finanzierungstätigkeit (35 – 36)							0,00	0,00	0,00
SA5	Saldo (5) Geldfluss aus der voranschlagswirksamen Gebarung (Saldo 3 + Saldo 4)							69,22	100,00	-30,78
022	Standesamt									
022000	Standesamt									
Operative Gebarung										
SU 21 / 31	Summe Erträge / Einzahlungen operative Gebarung				0,00	0,00	0,00	0,00	0,00	0,00
1/022000-752000	Laufende Transferzahlungen an Gemeinden, -verbände u. -fonds	2231	3231	26	130 145,15	130 100,00	45,15	130 145,15	130 100,00	45,15
SU 22 / 32	Summe Aufwendungen / Auszahlungen operative Gebarung				130 145,15	130 100,00	45,15	130 145,15	130 100,00	45,15
SA 0 / SA 1	(0) Nettoergebnis (21 - 22) / (1) Geldfluss operative Gebarung (31 – 32)				-130 145,15	-130 100,00	-45,15	-130 145,15	-130 100,00	-45,15
SU 23	Summe Haushaltsrücklagen				0,00	0,00	0,00	0,00	0,00	0,00
SA00	Nettoergebnis nach Zuw./Entn. Haushaltsrücklagen (Saldo 0 +/- SU23)				-130 145,15	-130 100,00	-45,15			
Investive Gebarung										
SU 33	Summe Einzahlungen investive Gebarung							0,00	0,00	0,00
SU 34	Summe Auszahlungen investive Gebarung							0,00	0,00	0,00
SA2	Saldo (2) Geldfluss aus der Investiven Gebarung (33 – 34)							0,00	0,00	0,00
SA3	Saldo (3) Nettofinanzierungssaldo (Saldo 1 + Saldo 2)							-130 145,15	-130 100,00	-45,15
Finanzierungstätigkeit										
SU 35	Summe Einzahlungen aus der Finanzierungstätigkeit							0,00	0,00	0,00
SU 36	Summe Auszahlungen aus der Finanzierungstätigkeit							0,00	0,00	0,00
SA4	Saldo (4) Geldfluss aus der Finanzierungstätigkeit (35 – 36)							0,00	0,00	0,00
SA5	Saldo (5) Geldfluss aus der voranschlagswirksamen Gebarung (Saldo 3 + Saldo 4)							-130 145,15	-130 100,00	-45,15
023	Einwohneramt									
023000	Einwohneramt und Bürgerservice									
Operative Gebarung										
2/023000+816000	Kostenbeiträge (Kostenersätze) für sonstige Verwaltungsleistungen	2114	3114	13	9 177,99	7 200,00	1 977,99	9 177,99	7 200,00	1 977,99
2/023000+828000	Rückersätze von Aufwendungen (ATZ)	2116	3116	18	20 626,45	20 700,00	-73,55	20 626,45	20 700,00	-73,55
2/023000+860000	Kapitaltransferzahlungen von Bund und Bundesfonds	2121	3121	15	4 200,00	0,00	4 200,00	4 200,00	0,00	4 200,00
SU 21 / 31	Summe Erträge / Einzahlungen operative Gebarung				34 004,44	27 900,00	6 104,44	34 004,44	27 900,00	6 104,44
1/023000-400000	Geringwertige Wirtschaftsgüter des Anlagevermögens	2221	3221	23	567,35	1 000,00	-432,65	567,35	1 000,00	-432,65
1/023000-456000	Büromittel	2221	3221	23	85,45	600,00	-514,55	85,45	600,00	-514,55
1/023000-457000	Druckwerke, Gesetze, Formulare	2221	3221	23	258,78	300,00	-41,22	258,78	300,00	-41,22
1/023000-459000	Sonstige Verbrauchsgüter	2221	3221	23	33,22	400,00	-366,78	33,22	400,00	-366,78

		MVAG			Ergebnisrechnung			Finanzierungsrechnung		
		EH	FH	VCQU	RA 2024	VA 2024	RA - VA	RA 2024	VA 2024	RA - VA
1/023000-510000	Vertragsbedienstete der Verwaltung	2211	3211	20	298 837,09	321 000,00	-22 162,91	298 837,09	321 000,00	-22 162,91
1/023000-522000	Geldbezüge der nicht ganzjährig beschäftigten Angestellten	2211	3211	20	0,00	1 100,00	-1 100,00	0,00	1 100,00	-1 100,00
1/023000-565000	Mehrleistungsvergütung	2211	3211	20	4 529,77	4 500,00	29,77	4 529,77	4 500,00	29,77
1/023000-569000	Sonstige Nebengebühren	2211	3211	20	17 490,79	18 800,00	-1 309,21	17 490,79	18 800,00	-1 309,21
1/023000-580100	Dienstgeberbeiträge zum Ausgleichsfonds für Familienbeihilfen	2212	3212	20	10 482,33	12 000,00	-1 517,67	10 482,33	12 000,00	-1 517,67
1/023000-580200	Dienstgeberbeiträge zum Ausgleichsfonds für Familienbeihilfen	2212	3212	20	0,00	400,00	-400,00	0,00	400,00	-400,00
1/023000-582100	Sonstige Dienstgeberbeiträge zur sozialen Sicherheit	2212	3212	20	77 308,20	78 800,00	-1 491,80	77 308,20	78 800,00	-1 491,80
1/023000-590000	Freiwillige Sozialleistungen	2212	3212	20	890,00	1 300,00	-410,00	890,00	1 300,00	-410,00
1/023000-618000	Instandhaltung von sonstigen Anlagen	2224	3224	24	0,00	500,00	-500,00	0,00	500,00	-500,00
1/023000-631000	Telefon	2222	3222	24	1 379,09	2 600,00	-1 220,91	1 379,09	2 600,00	-1 220,91
1/023000-670100	Abfertigungs-u. Jubiläumsmanagement	2222	3222	24	21 721,70	21 700,00	21,70	21 721,70	21 700,00	21,70
1/023000-680000	Planmäßige Abschreibung	2226			2 635,09	2 600,00	35,09	0,00	0,00	0,00
1/023000-705200	Miete Drucker/Kopierer	2223	3223	24	1 525,78	1 800,00	-274,22	1 525,78	1 800,00	-274,22
1/023000-720600	Sonst. Entgelte (Verwaltungskosten)	2225	3225	24	14 922,83	39 300,00	-24 377,17	14 922,83	39 300,00	-24 377,17
1/023000-724000	Reisegebühren	2225	3225	24	1 051,30	1 600,00	-548,70	1 051,30	1 600,00	-548,70
1/023000-728000	Entgelte für sonstige Leistungen	2225	3225	24	0,00	400,00	-400,00	0,00	400,00	-400,00
SU 22 / 32	Summe Aufwendungen / Auszahlungen operative Gebarung				453 718,77	510 700,00	-56 981,23	451 083,68	508 100,00	-57 016,32
SA 0 / SA 1	(0) Nettoergebnis (21 - 22) / (1) Geldfluss operative Gebarung (31 - 32)				-419 714,33	-482 800,00	63 085,67	-417 079,24	-480 200,00	63 120,76
SU 23	Summe Haushaltsrücklagen				0,00	0,00	0,00	0,00	0,00	0,00
SA00	Nettoergebnis nach Zuw./Entn. Haushaltsrücklagen (Saldo 0 +/- SU23)				-419 714,33	-482 800,00	63 085,67			
Investive Gebarung										
SU 33	Summe Einzahlungen investive Gebarung							0,00	0,00	0,00
SU 34	Summe Auszahlungen investive Gebarung							0,00	0,00	0,00
SA2	Saldo (2) Geldfluss aus der Investiven Gebarung (33 - 34)							0,00	0,00	0,00
SA3	Saldo (3) Nettofinanzierungssaldo (Saldo 1 + Saldo 2)							-417 079,24	-480 200,00	63 120,76
Finanzierungstätigkeit										
SU 35	Summe Einzahlungen aus der Finanzierungstätigkeit							0,00	0,00	0,00
SU 36	Summe Auszahlungen aus der Finanzierungstätigkeit							0,00	0,00	0,00
SA4	Saldo (4) Geldfluss aus der Finanzierungstätigkeit (35 - 36)							0,00	0,00	0,00
SA5	Saldo (5) Geldfluss aus der voranschlagswirksamen Gebarung (Saldo 3 + Saldo 4)							-417 079,24	-480 200,00	63 120,76

		MVAG			Ergebnisrechnung			Finanzierungsrechnung		
		EH	FH	VCQU	RA 2024	VA 2024	RA - VA	RA 2024	VA 2024	RA - VA
024	Wahlamt									
024000	Wahlangelegenheiten									
Operative Gebarung										
2/024000+816000	Kostenersätze für sonstige Verwaltungsleistungen	2114	3114	13	18 690,44	6 200,00	12 490,44	18 690,44	6 200,00	12 490,44
SU 21 / 31	Summe Erträge / Einzahlungen operative Gebarung				18 690,44	6 200,00	12 490,44	18 690,44	6 200,00	12 490,44
1/024000-400000	Geringwertige Wirtschaftsgüter des Anlagevermögens	2221	3221	23	1 181,99	4 000,00	-2 818,01	1 181,99	4 000,00	-2 818,01
1/024000-456000	Schreib-, Zeichen- und sonstige Büromittel	2221	3221	23	1 531,32	6 000,00	-4 468,68	1 531,32	6 000,00	-4 468,68
1/024000-565000	Mehrleistungsvergütung	2211	3211	20	6 608,82	12 000,00	-5 391,18	6 608,82	12 000,00	-5 391,18
1/024000-580100	Dienstgeberbeiträge zum Ausgleichsfonds für Familienbeihilfen	2212	3212	20	387,24	1 000,00	-612,76	387,24	1 000,00	-612,76
1/024000-582100	Sonstige Dienstgeberbeiträge zur sozialen Sicherheit	2212	3212	20	1 314,85	3 900,00	-2 585,15	1 314,85	3 900,00	-2 585,15
1/024000-630000	Postdienste	2222	3222	24	18 092,25	20 000,00	-1 907,75	18 092,25	20 000,00	-1 907,75
1/024000-720500	Kostenbeiträge (Kostenersätze) für Leistungen Wirtschaftshof	2225	3225	24	2 282,80	2 000,00	282,80	2 282,80	2 000,00	282,80
1/024000-728000	Entgelte für sonstige Leistungen	2225	3225	24	43 751,11	35 000,00	8 751,11	43 751,11	35 000,00	8 751,11
1/024000-729000	Sonstige Aufwendungen	2225	3225	24	2 124,84	2 000,00	124,84	2 124,84	2 000,00	124,84
SU 22 / 32	Summe Aufwendungen / Auszahlungen operative Gebarung				77 275,22	85 900,00	-8 624,78	77 275,22	85 900,00	-8 624,78
SA 0 / SA 1	(0) Nettoergebnis (21 - 22) / (1) Geldfluss operative Gebarung (31 - 32)				-58 584,78	-79 700,00	21 115,22	-58 584,78	-79 700,00	21 115,22
SU 23	Summe Haushaltsrücklagen				0,00	0,00	0,00	0,00	0,00	0,00
SA00	Nettoergebnis nach Zuw./Entn. Haushaltsrücklagen (Saldo 0 +/- SU23)				-58 584,78	-79 700,00	21 115,22			
Investive Gebarung										
SU 33	Summe Einzahlungen investive Gebarung							0,00	0,00	0,00
SU 34	Summe Auszahlungen investive Gebarung							0,00	0,00	0,00
SA2	Saldo (2) Geldfluss aus der Investiven Gebarung (33 - 34)							0,00	0,00	0,00
SA3	Saldo (3) Nettofinanzierungssaldo (Saldo 1 + Saldo 2)							-58 584,78	-79 700,00	21 115,22
Finanzierungstätigkeit										
SU 35	Summe Einzahlungen aus der Finanzierungstätigkeit							0,00	0,00	0,00
SU 36	Summe Auszahlungen aus der Finanzierungstätigkeit							0,00	0,00	0,00
SA4	Saldo (4) Geldfluss aus der Finanzierungstätigkeit (35 - 36)							0,00	0,00	0,00
SA5	Saldo (5) Geldfluss aus der voranschlagswirksamen Gebarung (Saldo 3 + Saldo 4)							-58 584,78	-79 700,00	21 115,22
029	Amtsgebäude									
029000	Amtsgebäude									
Operative Gebarung										
2/029000+811000	Miet- und Pachtertrag	2115	3115	14	300,00	0,00	300,00	300,00	0,00	300,00

		MVAG			Ergebnisrechnung			Finanzierungsrechnung		
		EH	FH	VCQU	RA 2024	VA 2024	RA - VA	RA 2024	VA 2024	RA - VA
2/029000+813000	Erträge aus der Auflösung von Investitionszuschüssen (Kapitaltransfers)	2127			620,00	500,00	120,00	0,00	0,00	0,00
2/029000+829000	Sonstige Erträge	2116	3116	18	1 230,00	1 200,00	30,00	1 230,00	1 200,00	30,00
SU 21 / 31	Summe Erträge / Einzahlungen operative Gebarung				2 150,00	1 700,00	450,00	1 530,00	1 200,00	330,00
1/029000-400000	Geringwertige Wirtschaftsgüter (GWG)	2221	3221	23	3 217,70	5 000,00	-1 782,30	3 217,70	5 000,00	-1 782,30
1/029000-420000	Roh-, Hilfs- und Baustoffe	2221	3221	23	460,83	600,00	-139,17	460,83	600,00	-139,17
1/029000-430000	Lebensmittel	2221	3221	23	6 896,71	9 300,00	-2 403,29	6 896,71	9 300,00	-2 403,29
1/029000-452000	Treibstoffe	2221	3221	23	1 422,62	1 300,00	122,62	1 422,62	1 300,00	122,62
1/029000-454000	Reinigungsmittel	2221	3221	23	1 413,82	2 000,00	-586,18	1 413,82	2 000,00	-586,18
1/029000-456000	Schreib-, Zeichen- und sonstige Büromittel	2221	3221	23	4 154,35	6 000,00	-1 845,65	4 154,35	6 000,00	-1 845,65
1/029000-459000	Sonstige Verbrauchsgüter	2221	3221	23	3 947,39	5 000,00	-1 052,61	3 947,39	5 000,00	-1 052,61
1/029000-600000	Strom	2222	3222	24	5 407,47	7 000,00	-1 592,53	5 368,20	7 000,00	-1 631,80
1/029000-600300	Wärme	2222	3222	24	18 885,57	17 300,00	1 585,57	19 442,02	17 300,00	2 142,02
1/029000-614000	Instandhaltung von Gebäuden	2224	3224	24	19 682,66	21 500,00	-1 817,34	19 849,13	21 500,00	-1 650,87
1/029000-617000	Instandhaltung von Fahrzeugen	2224	3224	24	7 798,75	6 900,00	898,75	7 858,15	6 900,00	958,15
1/029000-618000	Instandhaltung von sonstigen Anlagen	2224	3224	24	240,83	6 300,00	-6 059,17	240,83	6 300,00	-6 059,17
1/029000-631000	Telekommunikationsdienste (OTIS-REM)	2222	3222	24	575,84	600,00	-24,16	575,84	600,00	-24,16
1/029000-670000	Versicherungen	2222	3222	24	18 469,97	19 400,00	-930,03	18 469,97	19 400,00	-930,03
1/029000-680000	Planmäßige Abschreibung	2226			49 189,88	46 900,00	2 289,88	0,00	0,00	0,00
1/029000-705130	Operating Leasing Dacia Jogger Hybrid 140 (GF-194JU)	2223	3223	24	5 861,40	6 300,00	-438,60	5 861,40	6 300,00	-438,60
1/029000-705140	Operating Leasing Renault Kangoo GF414-IY	2223	3223	24	2 311,75	2 300,00	11,75	2 311,75	2 300,00	11,75
1/029000-705160	Operating Leasing Renault Kangoo Z.E. 33 Complete (GF-443DE)	2223	3223	24	2 002,17	2 000,00	2,17	2 002,17	2 000,00	2,17
1/029000-710000	Öffentliche Abgaben, ohne Gebühren gemäß FAG	2225	3225	24	197,37	400,00	-202,63	197,37	400,00	-202,63
1/029000-711000	Gebühren für die Benützung von Gemeindeeinrichtungen und -anlagen gemäß FAG	2225	3225	24	8 871,01	9 000,00	-128,99	8 871,01	9 000,00	-128,99
1/029000-720500	Kostenbeiträge (Kostensätze) für Leistungen Wirtschaftshof	2225	3225	24	26 828,36	47 600,00	-20 771,64	26 828,36	47 600,00	-20 771,64
1/029000-728000	Entgelte für sonstige Leistungen	2225	3225	24	9 044,07	11 500,00	-2 455,93	9 044,07	11 500,00	-2 455,93
1/029000-728020	Entgelte für sonstige Leistungen Brandschutz	2225	3225	24	8 177,56	5 400,00	2 777,56	8 177,56	5 400,00	2 777,56
1/029000-729000	Sonstige Aufwendungen	2225	3225	24	0,00	200,00	-200,00	0,00	200,00	-200,00
SU 22 / 32	Summe Aufwendungen / Auszahlungen operative Gebarung				205 058,08	239 800,00	-34 741,92	156 611,25	192 900,00	-36 288,75
SA 0 / SA 1	(0) Nettoergebnis (21 - 22) / (1) Geldfluss operative Gebarung (31 - 32)				-202 908,08	-238 100,00	35 191,92	-155 081,25	-191 700,00	36 618,75
SU 23	Summe Haushaltsrücklagen				0,00	0,00	0,00	0,00	0,00	0,00
SA00	Nettoergebnis nach Zuw./Entn. Haushaltsrücklagen (Saldo 0 +/- SU23)				-202 908,08	-238 100,00	35 191,92			

	MVAG	MVAG	VCQU	Ergebnisrechnung			Finanzierungsrechnung			
				EH	FH		RA 2024	VA 2024	RA - VA	RA 2024
Investive Gebarung										
SU 33	Summe Einzahlungen investive Gebarung						0,00	0,00	0,00	
1/029000-042000	Amts-, Betriebs- und Geschäftsausstattung		3415 2 41	0,00	0,00	0,00	24 830,66	34 000,00	-9 169,34	
SU 34	Summe Auszahlungen investive Gebarung						24 830,66	34 000,00	-9 169,34	
SA2	Saldo (2) Geldfluss aus der Investiven Gebarung (33 – 34)						-24 830,66	-34 000,00	9 169,34	
SA3	Saldo (3) Nettofinanzierungssaldo (Saldo 1 + Saldo 2)						-179 911,91	-225 700,00	45 788,09	
Finanzierungstätigkeit										
SU 35	Summe Einzahlungen aus der Finanzierungstätigkeit						0,00	0,00	0,00	
SU 36	Summe Auszahlungen aus der Finanzierungstätigkeit						0,00	0,00	0,00	
SA4	Saldo (4) Geldfluss aus der Finanzierungstätigkeit (35 – 36)						0,00	0,00	0,00	
SA5	Saldo (5) Geldfluss aus der voranschlagswirksamen Gebarung (Saldo 3 + Saldo 4)						-179 911,91	-225 700,00	45 788,09	
029100	Amtsgebäude GF Infra									
Operative Gebarung										
2/029100+811000	Miet- und Pachtertrag	2115	3115	14	21 291,85	22 800,00	-1 508,15	21 291,85	22 800,00	-1 508,15
2/029100+811100	Betriebs- u. Nebenkostenersätze	2115	3115	14	14 099,34	8 900,00	5 199,34	14 099,34	8 900,00	5 199,34
2/029100+816000	Kostenbeiträge (Kostenersätze) für sonstige Leistungen	2114	3114		1 260,00	0,00	1 260,00	1 260,00	0,00	1 260,00
SU 21 / 31	Summe Erträge / Einzahlungen operative Gebarung				36 651,19	31 700,00	4 951,19	36 651,19	31 700,00	4 951,19
1/029100-400000	Geringwertige Wirtschaftsgüter (GWG)	2221	3221	23	1 015,05	3 000,00	-1 984,95	1 015,05	3 000,00	-1 984,95
1/029100-420000	Roh-, Hilfs- und Baustoffe	2221	3221	23	0,00	200,00	-200,00	0,00	200,00	-200,00
1/029100-430000	Lebensmittel	2221	3221	23	1 261,20	2 500,00	-1 238,80	1 261,20	2 500,00	-1 238,80
1/029100-454000	Reinigungsmittel	2221	3221	23	338,19	1 000,00	-661,81	338,19	1 000,00	-661,81
1/029100-456000	Schreib-, Zeichen- und sonstige Büromittel	2221	3221	23	712,45	2 600,00	-1 887,55	712,45	2 600,00	-1 887,55
1/029100-459000	Sonstige Verbrauchsgüter	2221	3221	23	1 290,80	2 500,00	-1 209,20	1 290,80	2 500,00	-1 209,20
1/029100-600000	Strom	2222	3222	24	2 967,90	11 000,00	-8 032,10	2 967,90	11 000,00	-8 032,10
1/029100-600100	Gas	2222	3222	24	8 763,38	15 000,00	-6 236,62	8 763,38	15 000,00	-6 236,62
1/029100-614000	Instandhaltung von Gebäuden und Bauten	2224	3224	24	8 448,66	12 000,00	-3 551,34	8 448,66	12 000,00	-3 551,34
1/029100-618000	Instandhaltung von sonstigen Anlagen	2224	3224	24	3 413,22	3 000,00	413,22	3 413,22	3 000,00	413,22
1/029100-670000	Versicherungen	2222	3222	24	2 023,78	1 900,00	123,78	2 023,78	1 900,00	123,78
1/029100-680000	Planmäßige Abschreibung	2226			45 121,66	48 900,00	-3 778,34	0,00	0,00	0,00
1/029100-710000	Öffentliche Abgaben, ohne Gebühren gemäß FAG	2225	3225	24	1 956,76	2 500,00	-543,24	1 956,76	2 500,00	-543,24
1/029100-711000	Gebühren für die Benützung von Gemeindeeinrichtungen und -anlagen gemäß FAG	2225	3225	24	7 748,74	6 800,00	948,74	7 748,74	6 800,00	948,74

		MVAG			Ergebnisrechnung			Finanzierungsrechnung		
		EH	FH	VCQU	RA 2024	VA 2024	RA - VA	RA 2024	VA 2024	RA - VA
1/029100-720500	Kostenbeiträge (Kostenersätze) für Leistungen für Wirtschaftshof	2225	3225	24	9 670,30	22 200,00	-12 529,70	9 670,30	22 200,00	-12 529,70
1/029100-728000	Entgelte für sonstige Leistungen	2225	3225	24	6 857,07	12 000,00	-5 142,93	6 857,07	12 000,00	-5 142,93
1/029100-728020	Entgelte für sonstige Leistungen (Brandschutz)	2225	3225	24	1 434,31	1 100,00	334,31	1 434,31	1 100,00	334,31
1/029100-729000	Sonstige Aufwendungen	2225	3225	24	0,00	400,00	-400,00	0,00	400,00	-400,00
SU 22 / 32	Summe Aufwendungen / Auszahlungen operative Gebarung				103 023,47	148 600,00	-45 576,53	57 901,81	99 700,00	-41 798,19
SA 0 / SA 1	(0) Nettoergebnis (21 - 22) / (1) Geldfluss operative Gebarung (31 - 32)				-66 372,28	-116 900,00	50 527,72	-21 250,62	-68 000,00	46 749,38
SU 23	Summe Haushaltsrücklagen				0,00	0,00	0,00	0,00	0,00	0,00
SA00	Nettoergebnis nach Zuw./Entn. Haushaltsrücklagen (Saldo 0 +/- SU23)				-66 372,28	-116 900,00	50 527,72			
Investive Gebarung										
SU 33	Summe Einzahlungen investive Gebarung							0,00	0,00	0,00
1/029100-042000	Amts-, Betriebs- und Geschäftsausstattung		3415	2 41	0,00	0,00	0,00	1 291,63	5 000,00	-3 708,37
SU 34	Summe Auszahlungen investive Gebarung							1 291,63	5 000,00	-3 708,37
SA2	Saldo (2) Geldfluss aus der Investiven Gebarung (33 - 34)							-1 291,63	-5 000,00	3 708,37
SA3	Saldo (3) Nettofinanzierungssaldo (Saldo 1 + Saldo 2)							-22 542,25	-73 000,00	50 457,75
Finanzierungstätigkeit										
SU 35	Summe Einzahlungen aus der Finanzierungstätigkeit							0,00	0,00	0,00
SU 36	Summe Auszahlungen aus der Finanzierungstätigkeit							0,00	0,00	0,00
SA4	Saldo (4) Geldfluss aus der Finanzierungstätigkeit (35 - 36)							0,00	0,00	0,00
SA5	Saldo (5) Geldfluss aus der voranschlagswirksamen Gebarung (Saldo 3 + Saldo 4)							-22 542,25	-73 000,00	50 457,75
03 Bauverwaltung										
030 Bauamt										
030000 Bauamt										
Operative Gebarung										
2/030000+816000	Kostenbeiträge (Kostenersätze) für Verwaltungsleistungen	2114	3114	13	35 977,38	28 100,00	7 877,38	35 977,38	28 100,00	7 877,38
2/030000+828000	Rückersätze von Aufwendungen	2116	3116		9 681,21	10 100,00	-418,79	9 681,21	10 100,00	-418,79
2/030000+863000	Transfers von sonstigen Trägern öffentlichen Rechts und Sozialversicherungsträgern	2121	3121	15	3 110,39	3 200,00	-89,61	3 110,39	3 200,00	-89,61
SU 21 / 31	Summe Erträge / Einzahlungen operative Gebarung				48 768,98	41 400,00	7 368,98	48 768,98	41 400,00	7 368,98
1/030000-400000	Geringwertige Wirtschaftsgüter des Anlagevermögens	2221	3221	23	129,90	1 000,00	-870,10	129,90	1 000,00	-870,10
1/030000-456000	Büromittel	2221	3221	23	365,20	600,00	-234,80	365,20	600,00	-234,80
1/030000-457000	Druckwerke, Gesetze, Formulare	2221	3221	23	45,61	300,00	-254,39	45,61	300,00	-254,39
1/030000-459000	Sonstige Verbrauchsgüter	2221	3221	23	0,00	200,00	-200,00	0,00	200,00	-200,00

		MVAG			Ergebnisrechnung			Finanzierungsrechnung		
		EH	FH	VCQU	RA 2024	VA 2024	RA - VA	RA 2024	VA 2024	RA - VA
1/030000-510000	Vertragsbedienstete der Verwaltung	2211	3211	20	214 898,59	217 400,00	-2 501,41	214 898,59	217 400,00	-2 501,41
1/030000-565000	Mehrleistungsvergütung	2211	3211	20	5 197,56	5 300,00	-102,44	5 197,56	5 300,00	-102,44
1/030000-569000	Sonstige Nebengebühren	2211	3211	20	14 038,97	15 100,00	-1 061,03	14 038,97	15 100,00	-1 061,03
1/030000-580100	Dienstgeberbeiträge zum Ausgleichsfonds für Familienbeihilfen	2212	3212	20	7 549,79	7 600,00	-50,21	7 549,79	7 600,00	-50,21
1/030000-582100	Sonstige Dienstgeberbeiträge zur sozialen Sicherheit	2212	3212	20	51 562,75	52 600,00	-1 037,25	51 562,75	52 600,00	-1 037,25
1/030000-590000	Freiwillige Sozialleistungen	2212	3212	20	780,00	1 000,00	-220,00	780,00	1 000,00	-220,00
1/030000-618000	Instandhaltung von sonstigen Anlagen	2224	3224	24	0,00	200,00	-200,00	0,00	200,00	-200,00
1/030000-631000	Telefon	2222	3222	24	658,67	1 000,00	-341,33	658,67	1 000,00	-341,33
1/030000-670100	Abfertigungs-u. Jubiläumsmanagement	2222	3222	24	8 227,90	8 300,00	-72,10	8 227,90	8 300,00	-72,10
1/030000-680000	Planmäßige Abschreibung	2226			230,09	200,00	30,09	0,00	0,00	0,00
1/030000-705200	Miete Drucker/Kopierer	2223	3223	24	1 407,71	1 500,00	-92,29	1 407,71	1 500,00	-92,29
1/030000-724000	Reisegebühren	2225	3225	24	692,64	800,00	-107,36	692,64	800,00	-107,36
1/030000-728000	Entgelte für sonstige Leistungen	2225	3225	24	0,00	400,00	-400,00	0,00	400,00	-400,00
1/030000-728200	Schulungen, Kurse	2225	3225	24	180,00	800,00	-620,00	180,00	800,00	-620,00
SU 22 / 32	Summe Aufwendungen / Auszahlungen operative Gebarung				305 965,38	314 300,00	-8 334,62	305 735,29	314 100,00	-8 364,71
SA 0 / SA 1	(0) Nettoergebnis (21 - 22) / (1) Geldfluss operative Gebarung (31 - 32)				-257 196,40	-272 900,00	15 703,60	-256 966,31	-272 700,00	15 733,69
SU 23	Summe Haushaltsrücklagen				0,00	0,00	0,00	0,00	0,00	0,00
SA00	Nettoergebnis nach Zuw./Entn. Haushaltsrücklagen (Saldo 0 +/- SU23)				-257 196,40	-272 900,00	15 703,60			
Investive Gebarung										
SU 33	Summe Einzahlungen investive Gebarung							0,00	0,00	0,00
SU 34	Summe Auszahlungen investive Gebarung							0,00	0,00	0,00
SA2	Saldo (2) Geldfluss aus der Investiven Gebarung (33 - 34)							0,00	0,00	0,00
SA3	Saldo (3) Nettofinanzierungssaldo (Saldo 1 + Saldo 2)							-256 966,31	-272 700,00	15 733,69
Finanzierungstätigkeit										
SU 35	Summe Einzahlungen aus der Finanzierungstätigkeit							0,00	0,00	0,00
SU 36	Summe Auszahlungen aus der Finanzierungstätigkeit							0,00	0,00	0,00
SA4	Saldo (4) Geldfluss aus der Finanzierungstätigkeit (35 - 36)							0,00	0,00	0,00
SA5	Saldo (5) Geldfluss aus der voranschlagswirksamen Gebarung (Saldo 3 + Saldo 4)							-256 966,31	-272 700,00	15 733,69
031	Amt für Raumordnung und Raumplanung									
031000	Raumordnung und Raumplanung									
Operative Gebarung										
SU 21 / 31	Summe Erträge / Einzahlungen operative Gebarung				0,00	0,00	0,00	0,00	0,00	0,00
1/031000-680000	Planmäßige Abschreibung	2226			8 411,87	7 300,00	1 111,87	0,00	0,00	0,00
1/031000-728000	Entgelte für sonstige Leistungen	2225	3225	24	10 968,84	6 000,00	4 968,84	10 968,84	6 000,00	4 968,84
SU 22 / 32	Summe Aufwendungen / Auszahlungen operative Gebarung				19 380,71	13 300,00	6 080,71	10 968,84	6 000,00	4 968,84
SA 0 / SA 1	(0) Nettoergebnis (21 - 22) / (1) Geldfluss operative Gebarung (31 - 32)				-19 380,71	-13 300,00	-6 080,71	-10 968,84	-6 000,00	-4 968,84

		MVAG			Ergebnisrechnung			Finanzierungsrechnung		
		EH	FH	VCQU	RA 2024	VA 2024	RA - VA	RA 2024	VA 2024	RA - VA
SU 23	Summe Haushaltsrücklagen				0,00	0,00	0,00	0,00	0,00	0,00
SA00	Nettoergebnis nach Zuw./Entn. Haushaltsrücklagen (Saldo 0 +/- SU23)				-19 380,71	-13 300,00	-6 080,71			
Investive Gebarung										
SU 33	Summe Einzahlungen investive Gebarung							0,00	0,00	0,00
1/031000-070000	Aktivierungsrechte		3411	2 42	0,00	0,00	0,00	24 305,34	30 000,00	-5 694,66
SU 34	Summe Auszahlungen investive Gebarung							24 305,34	30 000,00	-5 694,66
SA2	Saldo (2) Geldfluss aus der Investiven Gebarung (33 – 34)							-24 305,34	-30 000,00	5 694,66
SA3	Saldo (3) Nettofinanzierungssaldo (Saldo 1 + Saldo 2)							-35 274,18	-36 000,00	725,82
Finanzierungstätigkeit										
SU 35	Summe Einzahlungen aus der Finanzierungstätigkeit							0,00	0,00	0,00
SU 36	Summe Auszahlungen aus der Finanzierungstätigkeit							0,00	0,00	0,00
SA4	Saldo (4) Geldfluss aus der Finanzierungstätigkeit (35 – 36)							0,00	0,00	0,00
SA5	Saldo (5) Geldfluss aus der voranschlagswirksamen Gebarung (Saldo 3 + Saldo 4)							-35 274,18	-36 000,00	725,82
031100 Kommunales Informationssystem										
Operative Gebarung										
SU 21 / 31	Summe Erträge / Einzahlungen operative Gebarung				0,00	0,00	0,00	0,00	0,00	0,00
1/031100-728000	Entgelte für sonstige Leistungen		2225	3225 24	1 944,00	5 500,00	-3 556,00	1 944,00	5 500,00	-3 556,00
SU 22 / 32	Summe Aufwendungen / Auszahlungen operative Gebarung				1 944,00	5 500,00	-3 556,00	1 944,00	5 500,00	-3 556,00
SA 0 / SA 1	(0) Nettoergebnis (21 - 22) / (1) Geldfluss operative Gebarung (31 – 32)				-1 944,00	-5 500,00	3 556,00	-1 944,00	-5 500,00	3 556,00
SU 23	Summe Haushaltsrücklagen				0,00	0,00	0,00	0,00	0,00	0,00
SA00	Nettoergebnis nach Zuw./Entn. Haushaltsrücklagen (Saldo 0 +/- SU23)				-1 944,00	-5 500,00	3 556,00			
Investive Gebarung										
SU 33	Summe Einzahlungen investive Gebarung							0,00	0,00	0,00
SU 34	Summe Auszahlungen investive Gebarung							0,00	0,00	0,00
SA2	Saldo (2) Geldfluss aus der Investiven Gebarung (33 – 34)							0,00	0,00	0,00
SA3	Saldo (3) Nettofinanzierungssaldo (Saldo 1 + Saldo 2)							-1 944,00	-5 500,00	3 556,00
Finanzierungstätigkeit										
SU 35	Summe Einzahlungen aus der Finanzierungstätigkeit							0,00	0,00	0,00
SU 36	Summe Auszahlungen aus der Finanzierungstätigkeit							0,00	0,00	0,00
SA4	Saldo (4) Geldfluss aus der Finanzierungstätigkeit (35 – 36)							0,00	0,00	0,00
SA5	Saldo (5) Geldfluss aus der voranschlagswirksamen Gebarung (Saldo 3 + Saldo 4)							-1 944,00	-5 500,00	3 556,00
032 Vermessungsamt										
032000 Vermessungswesen										
Operative Gebarung										
SU 21 / 31	Summe Erträge / Einzahlungen operative Gebarung				0,00	0,00	0,00	0,00	0,00	0,00

		MVAG MVAG VCQU			Ergebnisrechnung			Finanzierungsrechnung		
		EH	FH		RA 2024	VA 2024	RA - VA	RA 2024	VA 2024	RA - VA
1/032000-728000	Entgelte für sonstige Leistungen	2225	3225	24	2 370,00	7 000,00	-4 630,00	2 370,00	7 000,00	-4 630,00
SU 22 / 32	Summe Aufwendungen / Auszahlungen operative Gebarung				2 370,00	7 000,00	-4 630,00	2 370,00	7 000,00	-4 630,00
SA 0 / SA 1	(0) Nettoergebnis (21 - 22) / (1) Geldfluss operative Gebarung (31 - 32)				-2 370,00	-7 000,00	4 630,00	-2 370,00	-7 000,00	4 630,00
SU 23	Summe Haushaltsrücklagen				0,00	0,00	0,00	0,00	0,00	0,00
SA00	Nettoergebnis nach Zuw./Entn. Haushaltsrücklagen (Saldo 0 +/- SU23)				-2 370,00	-7 000,00	4 630,00			
Investive Gebarung										
SU 33	Summe Einzahlungen investive Gebarung							0,00	0,00	0,00
SU 34	Summe Auszahlungen investive Gebarung							0,00	0,00	0,00
SA2	Saldo (2) Geldfluss aus der Investiven Gebarung (33 - 34)							0,00	0,00	0,00
SA3	Saldo (3) Nettofinanzierungssaldo (Saldo 1 + Saldo 2)							-2 370,00	-7 000,00	4 630,00
Finanzierungstätigkeit										
SU 35	Summe Einzahlungen aus der Finanzierungstätigkeit							0,00	0,00	0,00
SU 36	Summe Auszahlungen aus der Finanzierungstätigkeit							0,00	0,00	0,00
SA4	Saldo (4) Geldfluss aus der Finanzierungstätigkeit (35 - 36)							0,00	0,00	0,00
SA5	Saldo (5) Geldfluss aus der voranschlagswirksamen Gebarung (Saldo 3 + Saldo 4)							-2 370,00	-7 000,00	4 630,00
033	Hochbauamt									
033000	Hochbau									
Operative Gebarung										
2/033000+816000	Kostensätze für Verwaltungsleistungen	2114	3114	13	63 641,05	64 600,00	-958,95	63 641,05	64 600,00	-958,95
2/033000+828000	Rückersätze von Aufwendungen (ATZ)	2116	3116		36 429,84	36 300,00	129,84	36 429,84	36 300,00	129,84
2/033000+863000	Laufende Transferzahlungen von Sozialversicherungsträgern	2121	3121	15	5 826,67	5 100,00	726,67	5 826,67	5 100,00	726,67
SU 21 / 31	Summe Erträge / Einzahlungen operative Gebarung				105 897,56	106 000,00	-102,44	105 897,56	106 000,00	-102,44
1/033000-400000	Geringwertige Wirtschaftsgüter des Anlagevermögens	2221	3221	23	1 017,08	1 000,00	17,08	1 017,08	1 000,00	17,08
1/033000-456000	Schreib-, Zeichen- und sonstige Büromittel	2221	3221	23	0,00	600,00	-600,00	0,00	600,00	-600,00
1/033000-457000	Druckwerke	2221	3221	23	0,00	300,00	-300,00	0,00	300,00	-300,00
1/033000-459000	Sonstige Verbrauchsgüter	2221	3221	23	0,00	400,00	-400,00	0,00	400,00	-400,00
1/033000-510000	Geldbezüge der Vertragsbediensteten der Verwaltung	2211	3211	20	315 413,25	407 600,00	-92 186,75	315 413,25	407 600,00	-92 186,75
1/033000-565000	Mehrleistungsvergütung	2211	3211	20	4 798,32	6 800,00	-2 001,68	4 798,32	6 800,00	-2 001,68
1/033000-569000	Sonstige Nebengebühren	2211	3211	20	17 713,90	18 100,00	-386,10	17 713,90	18 100,00	-386,10
1/033000-580100	Dienstgeberbeiträge zum Ausgleichsfonds für Familienbeihilfen	2212	3212	20	9 110,44	11 500,00	-2 389,56	9 110,44	11 500,00	-2 389,56
1/033000-582100	Sonstige Dienstgeberbeiträge zur sozialen Sicherheit	2212	3212	20	71 415,64	70 200,00	1 215,64	71 415,64	70 200,00	1 215,64
1/033000-590000	Freiwillige Sozialleistungen	2212	3212	20	1 000,00	1 200,00	-200,00	1 000,00	1 200,00	-200,00
1/033000-618000	Instandhaltung von sonstigen Anlagen	2224	3224	24	0,00	400,00	-400,00	0,00	400,00	-400,00

		MVAG			Ergebnisrechnung			Finanzierungsrechnung		
		EH	FH	VCQU	RA 2024	VA 2024	RA - VA	RA 2024	VA 2024	RA - VA
1/033000-631000	Telekommunikationsdienste	2222	3222	24	634,99	1 000,00	-365,01	636,73	1 000,00	-363,27
1/033000-670100	Abfertigungs-u. Jubiläumsmanagement	2222	3222	24	26 895,20	26 900,00	-4,80	26 895,20	26 900,00	-4,80
1/033000-680000	Planmäßige Abschreibung	2226			530,30	500,00	30,30	0,00	0,00	0,00
1/033000-705200	Miete Drucker/Kopierer	2223	3223	24	1 351,00	1 700,00	-349,00	1 351,00	1 700,00	-349,00
1/033000-724000	Reisegebühren	2225	3225	24	985,80	1 400,00	-414,20	985,80	1 400,00	-414,20
1/033000-728000	Entgelte für sonstige Leistungen	2225	3225	24	0,00	400,00	-400,00	0,00	400,00	-400,00
1/033000-728200	Schulungen, Kurse	2225	3225	24	1 191,46	3 000,00	-1 808,54	1 191,46	3 000,00	-1 808,54
1/033000-729000	Sonstige Aufwendungen	2225	3225	24	0,00	200,00	-200,00	0,00	200,00	-200,00
SU 22 / 32	Summe Aufwendungen / Auszahlungen operative Gebarung				452 057,38	553 200,00	-101 142,62	451 528,82	552 700,00	-101 171,18
SA 0 / SA 1	(0) Nettoergebnis (21 - 22) / (1) Geldfluss operative Gebarung (31 - 32)				-346 159,82	-447 200,00	101 040,18	-345 631,26	-446 700,00	101 068,74
SU 23	Summe Haushaltsrücklagen				0,00	0,00	0,00	0,00	0,00	0,00
SA00	Nettoergebnis nach Zuw./Entn. Haushaltsrücklagen (Saldo 0 +/- SU23)				-346 159,82	-447 200,00	101 040,18			
Investive Gebarung										
SU 33	Summe Einzahlungen investive Gebarung							0,00	0,00	0,00
SU 34	Summe Auszahlungen investive Gebarung							0,00	0,00	0,00
SA2	Saldo (2) Geldfluss aus der Investiven Gebarung (33 - 34)							0,00	0,00	0,00
SA3	Saldo (3) Nettofinanzierungssaldo (Saldo 1 + Saldo 2)							-345 631,26	-446 700,00	101 068,74
Finanzierungstätigkeit										
SU 35	Summe Einzahlungen aus der Finanzierungstätigkeit							0,00	0,00	0,00
SU 36	Summe Auszahlungen aus der Finanzierungstätigkeit							0,00	0,00	0,00
SA4	Saldo (4) Geldfluss aus der Finanzierungstätigkeit (35 - 36)							0,00	0,00	0,00
SA5	Saldo (5) Geldfluss aus der voranschlagswirksamen Gebarung (Saldo 3 + Saldo 4)							-345 631,26	-446 700,00	101 068,74
034	Tiefbauamt									
034000	Infrastruktur									
Operative Gebarung										
2/034000+816000	Kostensätze für sonstige Leistungen (Verwaltung)	2114	3114	13	192 733,64	184 800,00	7 933,64	192 666,50	184 800,00	7 866,50
SU 21 / 31	Summe Erträge / Einzahlungen operative Gebarung				192 733,64	184 800,00	7 933,64	192 666,50	184 800,00	7 866,50
1/034000-400000	Geringwertige Wirtschaftsgüter (GWG)	2221	3221	23	571,52	1 000,00	-428,48	571,52	1 000,00	-428,48
1/034000-456000	Schreib-, Zeichen- und sonstige Büromittel	2221	3221	23	35,58	600,00	-564,42	35,58	600,00	-564,42
1/034000-457000	Druckwerke	2221	3221	23	60,81	300,00	-239,19	60,81	300,00	-239,19
1/034000-459000	Sonstige Verbrauchsgüter	2221	3221	23	0,00	400,00	-400,00	0,00	400,00	-400,00
1/034000-510000	Geldbezüge der Vertragsbediensteten der Verwaltung	2211	3211	20	209 124,84	205 400,00	3 724,84	209 124,84	205 400,00	3 724,84
1/034000-565000	Mehrleistungsvergütungen	2211	3211	20	4 225,80	5 800,00	-1 574,20	4 225,80	5 800,00	-1 574,20
1/034000-569000	Sonstige Nebengebühren	2211	3211	20	13 948,50	14 100,00	-151,50	13 948,50	14 100,00	-151,50

		MVAG			Ergebnisrechnung			Finanzierungsrechnung		
		EH	FH	VCQU	RA 2024	VA 2024	RA - VA	RA 2024	VA 2024	RA - VA
1/034000-580100	Dienstgeberbeiträge zum Ausgleichsfonds für Familienbeihilfen	2212	3212	20	8 440,27	8 100,00	340,27	8 440,27	8 100,00	340,27
1/034000-582100	Sonstige Dienstgeberbeiträge zur sozialen Sicherheit	2212	3212	20	48 035,73	48 100,00	-64,27	48 035,73	48 100,00	-64,27
1/034000-590000	Freiwillige Sozialleistungen	2212	3212	20	820,00	1 000,00	-180,00	820,00	1 000,00	-180,00
1/034000-618000	Instandhaltung von sonstigen Anlagen	2224	3224	24	0,00	500,00	-500,00	0,00	500,00	-500,00
1/034000-631000	Telekommunikationsdienste	2222	3222	24	1 227,39	1 300,00	-72,61	1 241,57	1 300,00	-58,43
1/034000-670100	Abfertigungs-u. Jubiläumsmanagement	2222	3222	24	5 591,90	5 700,00	-108,10	5 591,90	5 700,00	-108,10
1/034000-705200	Miete Drucker/Kopierer	2223	3223	24	528,99	700,00	-171,01	528,99	700,00	-171,01
1/034000-724000	Reisegebühren	2225	3225	24	1 203,67	1 700,00	-496,33	1 203,67	1 700,00	-496,33
1/034000-728000	Entgelte für sonstige Leistungen	2225	3225	24	0,00	400,00	-400,00	0,00	400,00	-400,00
1/034000-728220	Schulungen, Kurse	2225	3225	24	0,00	3 000,00	-3 000,00	0,00	3 000,00	-3 000,00
SU 22 / 32	Summe Aufwendungen / Auszahlungen operative Gebarung				293 815,00	298 100,00	-4 285,00	293 829,18	298 100,00	-4 270,82
SA 0 / SA 1	(0) Nettoergebnis (21 - 22) / (1) Geldfluss operative Gebarung (31 - 32)				-101 081,36	-113 300,00	12 218,64	-101 162,68	-113 300,00	12 137,32
SU 23	Summe Haushaltsrücklagen				0,00	0,00	0,00	0,00	0,00	0,00
SA00	Nettoergebnis nach Zuw./Entn. Haushaltsrücklagen (Saldo 0 +/- SU23)				-101 081,36	-113 300,00	12 218,64			
Investive Gebarung										
SU 33	Summe Einzahlungen investive Gebarung							0,00	0,00	0,00
SU 34	Summe Auszahlungen investive Gebarung							0,00	0,00	0,00
SA2	Saldo (2) Geldfluss aus der Investiven Gebarung (33 - 34)							0,00	0,00	0,00
SA3	Saldo (3) Nettofinanzierungssaldo (Saldo 1 + Saldo 2)							-101 162,68	-113 300,00	12 137,32
Finanzierungstätigkeit										
SU 35	Summe Einzahlungen aus der Finanzierungstätigkeit							0,00	0,00	0,00
SU 36	Summe Auszahlungen aus der Finanzierungstätigkeit							0,00	0,00	0,00
SA4	Saldo (4) Geldfluss aus der Finanzierungstätigkeit (35 - 36)							0,00	0,00	0,00
SA5	Saldo (5) Geldfluss aus der voranschlagswirksamen Gebarung (Saldo 3 + Saldo 4)							-101 162,68	-113 300,00	12 137,32
06 Sonstige Maßnahmen										
060	Beiträge an Verbände, Vereine oder sonstige Organisationen									
060000	Beiträge an Verbände, Vereine und sonstige Organisationen									
Operative Gebarung										
SU 21 / 31	Summe Erträge / Einzahlungen operative Gebarung				0,00	0,00	0,00	0,00	0,00	0,00
1/060000-726000	Mitgliedsbeiträge an Institutionen	2225	3225	24	64 844,29	68 300,00	-3 455,71	64 844,29	68 300,00	-3 455,71
1/060000-752000	Laufende Transferzahlungen an Gemeinden, -verbände u. -fonds	2231	3231	26	45 720,00	44 900,00	820,00	45 720,00	44 900,00	820,00
SU 22 / 32	Summe Aufwendungen / Auszahlungen operative Gebarung				110 564,29	113 200,00	-2 635,71	110 564,29	113 200,00	-2 635,71
SA 0 / SA 1	(0) Nettoergebnis (21 - 22) / (1) Geldfluss operative Gebarung (31 - 32)				-110 564,29	-113 200,00	2 635,71	-110 564,29	-113 200,00	2 635,71
SU 23	Summe Haushaltsrücklagen				0,00	0,00	0,00	0,00	0,00	0,00

	MVAG	MVAG	VCQU	Ergebnisrechnung			Finanzierungsrechnung					
				EH	FH	RA 2024	VA 2024	RA - VA	RA 2024	VA 2024	RA - VA	
SA00						-110 564,29	-113 200,00	2 635,71				
Investive Gebarung												
SU 33								0,00	0,00	0,00		
SU 34								0,00	0,00	0,00		
SA2								0,00	0,00	0,00		
SA3								-110 564,29	-113 200,00	2 635,71		
Finanzierungstätigkeit												
SU 35								0,00	0,00	0,00		
SU 36								0,00	0,00	0,00		
SA4								0,00	0,00	0,00		
SA5								-110 564,29	-113 200,00	2 635,71		
061	Sonstige Subventionen											
061000	Sonstige Subventionen											
Operative Gebarung												
SU 21 / 31						0,00	0,00	0,00	0,00	0,00	0,00	
1/061000-757000				2234	3234	27	27 668,05	28 200,00	-531,95	27 668,05	28 200,00	-531,95
SU 22 / 32							27 668,05	28 200,00	-531,95	27 668,05	28 200,00	-531,95
SA 0 / SA 1							-27 668,05	-28 200,00	531,95	-27 668,05	-28 200,00	531,95
SU 23							0,00	0,00	0,00	0,00	0,00	0,00
SA00							-27 668,05	-28 200,00	531,95			
Investive Gebarung												
SU 33								0,00	0,00	0,00	0,00	
SU 34								0,00	0,00	0,00	0,00	
SA2								0,00	0,00	0,00	0,00	
SA3								-27 668,05	-28 200,00	531,95		
Finanzierungstätigkeit												
SU 35								0,00	0,00	0,00	0,00	
SU 36								0,00	0,00	0,00	0,00	
SA4								0,00	0,00	0,00	0,00	
SA5								-27 668,05	-28 200,00	531,95		
062	Ehrungen und Auszeichnungen											
062000	Ehrungen u. Auszeichnungen											
Operative Gebarung												
SU 21 / 31							0,00	0,00	0,00	0,00	0,00	

		MVAG MVAG VCQU			Ergebnisrechnung			Finanzierungsrechnung		
		EH	FH	VCQU	RA 2024	VA 2024	RA - VA	RA 2024	VA 2024	RA - VA
1/062000-768000	Zuwendung ohne Gegenleistung an physische Personen (Ehrungen)	2234	3234	27	9 202,88	8 000,00	1 202,88	9 202,88	8 000,00	1 202,88
SU 22 / 32	Summe Aufwendungen / Auszahlungen operative Gebarung				9 202,88	8 000,00	1 202,88	9 202,88	8 000,00	1 202,88
SA 0 / SA 1	(0) Nettoergebnis (21 - 22) / (1) Geldfluss operative Gebarung (31 - 32)				-9 202,88	-8 000,00	-1 202,88	-9 202,88	-8 000,00	-1 202,88
SU 23	Summe Haushaltsrücklagen				0,00	0,00	0,00	0,00	0,00	0,00
SA00	Nettoergebnis nach Zuw./Entn. Haushaltsrücklagen (Saldo 0 +/- SU23)				-9 202,88	-8 000,00	-1 202,88			
Investive Gebarung										
SU 33	Summe Einzahlungen investive Gebarung							0,00	0,00	0,00
SU 34	Summe Auszahlungen investive Gebarung							0,00	0,00	0,00
SA2	Saldo (2) Geldfluss aus der Investiven Gebarung (33 - 34)							0,00	0,00	0,00
SA3	Saldo (3) Nettofinanzierungssaldo (Saldo 1 + Saldo 2)							-9 202,88	-8 000,00	-1 202,88
Finanzierungstätigkeit										
SU 35	Summe Einzahlungen aus der Finanzierungstätigkeit							0,00	0,00	0,00
SU 36	Summe Auszahlungen aus der Finanzierungstätigkeit							0,00	0,00	0,00
SA4	Saldo (4) Geldfluss aus der Finanzierungstätigkeit (35 - 36)							0,00	0,00	0,00
SA5	Saldo (5) Geldfluss aus der voranschlagswirksamen Gebarung (Saldo 3 + Saldo 4)							-9 202,88	-8 000,00	-1 202,88
063	Städtekontakte und Partnerschaften									
063000	Städtekontakte und Partnerschaften									
Operative Gebarung										
SU 21 / 31	Summe Erträge / Einzahlungen operative Gebarung				0,00	0,00	0,00	0,00	0,00	0,00
1/063000-723000	Amtspauschalien und Repräsentationsauslagen	2225	3225	24	0,00	2 000,00	-2 000,00	0,00	2 000,00	-2 000,00
SU 22 / 32	Summe Aufwendungen / Auszahlungen operative Gebarung				0,00	2 000,00	-2 000,00	0,00	2 000,00	-2 000,00
SA 0 / SA 1	(0) Nettoergebnis (21 - 22) / (1) Geldfluss operative Gebarung (31 - 32)				0,00	-2 000,00	2 000,00	0,00	-2 000,00	2 000,00
SU 23	Summe Haushaltsrücklagen				0,00	0,00	0,00	0,00	0,00	0,00
SA00	Nettoergebnis nach Zuw./Entn. Haushaltsrücklagen (Saldo 0 +/- SU23)				0,00	-2 000,00	2 000,00			
Investive Gebarung										
SU 33	Summe Einzahlungen investive Gebarung							0,00	0,00	0,00
SU 34	Summe Auszahlungen investive Gebarung							0,00	0,00	0,00
SA2	Saldo (2) Geldfluss aus der Investiven Gebarung (33 - 34)							0,00	0,00	0,00
SA3	Saldo (3) Nettofinanzierungssaldo (Saldo 1 + Saldo 2)							0,00	-2 000,00	2 000,00
Finanzierungstätigkeit										
SU 35	Summe Einzahlungen aus der Finanzierungstätigkeit							0,00	0,00	0,00
SU 36	Summe Auszahlungen aus der Finanzierungstätigkeit							0,00	0,00	0,00
SA4	Saldo (4) Geldfluss aus der Finanzierungstätigkeit (35 - 36)							0,00	0,00	0,00
SA5	Saldo (5) Geldfluss aus der voranschlagswirksamen Gebarung (Saldo 3 + Saldo 4)							0,00	-2 000,00	2 000,00

		MVAG			Ergebnisrechnung			Finanzierungsrechnung		
		EH	FH	VCQU	RA 2024	VA 2024	RA - VA	RA 2024	VA 2024	RA - VA
08	Pensionen (soweit nicht aufgeteilt)									
080	Pensionen (soweit nicht aufgeteilt)									
080000	Pensionen									
Operative Gebarung										
2/080000+827000	Kostensätze für die Überlassung von Bediensteten an Dritte	2116	3116	18	32 134,64	34 000,00	-1 865,36	32 134,64	34 000,00	-1 865,36
2/080000+868100	Pensionssicherungsbetrag Gemeindepensionsverband	2124	3124	16	4 793,04	5 200,00	-406,96	4 793,04	5 200,00	-406,96
SU 21 / 31	Summe Erträge / Einzahlungen operative Gebarung				36 927,68	39 200,00	-2 272,32	36 927,68	39 200,00	-2 272,32
1/080000-752000	Transfers an Gemeinden, Gemeindeverbände (ohne marktbestimmte Tätigkeit) und Gemeindefonds	2231	3231	26	330 549,40	330 000,00	549,40	330 549,40	330 000,00	549,40
SU 22 / 32	Summe Aufwendungen / Auszahlungen operative Gebarung				330 549,40	330 000,00	549,40	330 549,40	330 000,00	549,40
SA 0 / SA 1	(0) Nettoergebnis (21 - 22) / (1) Geldfluss operative Gebarung (31 - 32)				-293 621,72	-290 800,00	-2 821,72	-293 621,72	-290 800,00	-2 821,72
SU 23	Summe Haushaltsrücklagen				0,00	0,00	0,00	0,00	0,00	0,00
SA00	Nettoergebnis nach Zuw./Entn. Haushaltsrücklagen (Saldo 0 +/- SU23)				-293 621,72	-290 800,00	-2 821,72			
Investive Gebarung										
SU 33	Summe Einzahlungen investive Gebarung							0,00	0,00	0,00
SU 34	Summe Auszahlungen investive Gebarung							0,00	0,00	0,00
SA2	Saldo (2) Geldfluss aus der Investiven Gebarung (33 - 34)							0,00	0,00	0,00
SA3	Saldo (3) Nettofinanzierungssaldo (Saldo 1 + Saldo 2)							-293 621,72	-290 800,00	-2 821,72
Finanzierungstätigkeit										
SU 35	Summe Einzahlungen aus der Finanzierungstätigkeit							0,00	0,00	0,00
SU 36	Summe Auszahlungen aus der Finanzierungstätigkeit							0,00	0,00	0,00
SA4	Saldo (4) Geldfluss aus der Finanzierungstätigkeit (35 - 36)							0,00	0,00	0,00
SA5	Saldo (5) Geldfluss aus der voranschlagswirksamen Gebarung (Saldo 3 + Saldo 4)							-293 621,72	-290 800,00	-2 821,72
09	Personalbetreuung									
090	Bezugsvorschüsse und Darlehen									
090000	Bezugsvorschüsse und Darlehen									
Operative Gebarung										
SU 21 / 31	Summe Erträge / Einzahlungen operative Gebarung				0,00	0,00	0,00	0,00	0,00	0,00
SU 22 / 32	Summe Aufwendungen / Auszahlungen operative Gebarung				0,00	0,00	0,00	0,00	0,00	0,00
SA 0 / SA 1	(0) Nettoergebnis (21 - 22) / (1) Geldfluss operative Gebarung (31 - 32)				0,00	0,00	0,00	0,00	0,00	0,00
SU 23	Summe Haushaltsrücklagen				0,00	0,00	0,00	0,00	0,00	0,00
SA00	Nettoergebnis nach Zuw./Entn. Haushaltsrücklagen (Saldo 0 +/- SU23)				0,00	0,00	0,00			

		MVAG	MVAG	VCQU	Ergebnisrechnung			Finanzierungsrechnung		
		EH	FH		RA 2024	VA 2024	RA - VA	RA 2024	VA 2024	RA - VA
Investive Gebarung										
2/090000+273000	Rückzahlung von Bezugsvorschüssen		3325	53	0,00	0,00	0,00	19 534,16	13 200,00	6 334,16
SU 33	Summe Einzahlungen investive Gebarung							19 534,16	13 200,00	6 334,16
1/090000-273000	Bezugsvorschüsse (an eigene Bedienstete)		3425	63	0,00	0,00	0,00	10 000,00	10 000,00	0,00
SU 34	Summe Auszahlungen investive Gebarung							10 000,00	10 000,00	0,00
SA2	Saldo (2) Geldfluss aus der Investiven Gebarung (33 – 34)							9 534,16	3 200,00	6 334,16
SA3	Saldo (3) Nettofinanzierungssaldo (Saldo 1 + Saldo 2)							9 534,16	3 200,00	6 334,16
Finanzierungstätigkeit										
SU 35	Summe Einzahlungen aus der Finanzierungstätigkeit							0,00	0,00	0,00
SU 36	Summe Auszahlungen aus der Finanzierungstätigkeit							0,00	0,00	0,00
SA4	Saldo (4) Geldfluss aus der Finanzierungstätigkeit (35 – 36)							0,00	0,00	0,00
SA5	Saldo (5) Geldfluss aus der voranschlagswirksamen Gebarung (Saldo 3 + Saldo 4)							9 534,16	3 200,00	6 334,16
091	Personalausbildung und Personalfortbildung									
091000	Personalausbildung und Fortbildung									
Operative Gebarung										
SU 21 / 31	Summe Erträge / Einzahlungen operative Gebarung				0,00	0,00	0,00	0,00	0,00	0,00
1/091000-728000	Entgelte für sonstige Leistungen	2225	3225	24	9 021,00	8 800,00	221,00	9 021,00	8 800,00	221,00
SU 22 / 32	Summe Aufwendungen / Auszahlungen operative Gebarung				9 021,00	8 800,00	221,00	9 021,00	8 800,00	221,00
SA 0 / SA 1	(0) Nettoergebnis (21 - 22) / (1) Geldfluss operative Gebarung (31 – 32)				-9 021,00	-8 800,00	-221,00	-9 021,00	-8 800,00	-221,00
SU 23	Summe Haushaltsrücklagen				0,00	0,00	0,00	0,00	0,00	0,00
SA00	Nettoergebnis nach Zuw./Entn. Haushaltsrücklagen (Saldo 0 +/- SU23)				-9 021,00	-8 800,00	-221,00			
Investive Gebarung										
SU 33	Summe Einzahlungen investive Gebarung							0,00	0,00	0,00
SU 34	Summe Auszahlungen investive Gebarung							0,00	0,00	0,00
SA2	Saldo (2) Geldfluss aus der Investiven Gebarung (33 – 34)							0,00	0,00	0,00
SA3	Saldo (3) Nettofinanzierungssaldo (Saldo 1 + Saldo 2)							-9 021,00	-8 800,00	-221,00
Finanzierungstätigkeit										
SU 35	Summe Einzahlungen aus der Finanzierungstätigkeit							0,00	0,00	0,00
SU 36	Summe Auszahlungen aus der Finanzierungstätigkeit							0,00	0,00	0,00
SA4	Saldo (4) Geldfluss aus der Finanzierungstätigkeit (35 – 36)							0,00	0,00	0,00
SA5	Saldo (5) Geldfluss aus der voranschlagswirksamen Gebarung (Saldo 3 + Saldo 4)							-9 021,00	-8 800,00	-221,00
094	Gemeinschaftspflege									
094000	Gemeinschaftspflege									
Operative Gebarung										
SU 21 / 31	Summe Erträge / Einzahlungen operative Gebarung				0,00	0,00	0,00	0,00	0,00	0,00

		MVAG			Ergebnisrechnung			Finanzierungsrechnung		
		EH	FH	VCQU	RA 2024	VA 2024	RA - VA	RA 2024	VA 2024	RA - VA
1/094000-729000	Sonstige Ausgaben Teambuilding etc.	2225	3225	24	4 307,93	16 000,00	-11 692,07	4 307,93	16 000,00	-11 692,07
1/094000-729100	Ausgaben für Betriebsfeiern	2225	3225	24	20 013,84	25 000,00	-4 986,16	20 433,84	25 000,00	-4 566,16
1/094000-757000	Laufende Transferzahlungen an Private (Vorsorge)	2234	3234	27	592,96	500,00	92,96	592,96	500,00	92,96
SU 22 / 32	Summe Aufwendungen / Auszahlungen operative Gebarung				24 914,73	41 500,00	-16 585,27	25 334,73	41 500,00	-16 165,27
SA 0 / SA 1	(0) Nettoergebnis (21 - 22) / (1) Geldfluss operative Gebarung (31 - 32)				-24 914,73	-41 500,00	16 585,27	-25 334,73	-41 500,00	16 165,27
SU 23	Summe Haushaltsrücklagen				0,00	0,00	0,00	0,00	0,00	0,00
SA00	Nettoergebnis nach Zuw./Entn. Haushaltsrücklagen (Saldo 0 +/- SU23)				-24 914,73	-41 500,00	16 585,27			
Investive Gebarung										
SU 33	Summe Einzahlungen investive Gebarung							0,00	0,00	0,00
SU 34	Summe Auszahlungen investive Gebarung							0,00	0,00	0,00
SA2	Saldo (2) Geldfluss aus der Investiven Gebarung (33 - 34)							0,00	0,00	0,00
SA3	Saldo (3) Nettofinanzierungssaldo (Saldo 1 + Saldo 2)							-25 334,73	-41 500,00	16 165,27
Finanzierungstätigkeit										
SU 35	Summe Einzahlungen aus der Finanzierungstätigkeit							0,00	0,00	0,00
SU 36	Summe Auszahlungen aus der Finanzierungstätigkeit							0,00	0,00	0,00
SA4	Saldo (4) Geldfluss aus der Finanzierungstätigkeit (35 - 36)							0,00	0,00	0,00
SA5	Saldo (5) Geldfluss aus der voranschlagswirksamen Gebarung (Saldo 3 + Saldo 4)							-25 334,73	-41 500,00	16 165,27
099	Sonstige Einrichtungen und Maßnahmen									
099000	Personalvertretung									
Operative Gebarung										
2/099000+816500	Ersätze für Leistungen Wirtschaftshof	2114	3114	13	6 963,65	8 000,00	-1 036,35	6 963,65	8 000,00	-1 036,35
SU 21 / 31	Summe Erträge / Einzahlungen operative Gebarung				6 963,65	8 000,00	-1 036,35	6 963,65	8 000,00	-1 036,35
1/099000-400000	Geringwertige Wirtschaftsgüter des Anlagevermögens	2221	3221	23	39,85	1 000,00	-960,15	39,85	1 000,00	-960,15
1/099000-456000	Schreib-, Zeichen- und sonstige Büromittel	2221	3221	23	0,00	300,00	-300,00	0,00	300,00	-300,00
1/099000-511000	Geldbezüge der Vertragsbediensteten in handwerklicher Verwendung	2211	3211	20	21 112,70	22 600,00	-1 487,30	21 112,70	22 600,00	-1 487,30
1/099000-565000	Mehrleistungsvergütungen	2211	3211	20	3 697,12	3 700,00	-2,88	3 697,12	3 700,00	-2,88
1/099000-569000	Sonstige Nebengebühren	2211	3211	20	1 640,04	1 700,00	-59,96	1 640,04	1 700,00	-59,96
1/099000-580100	Dienstgeberbeiträge zum Ausgleichsfonds für Familienbeihilfen	2212	3212	20	973,08	900,00	73,08	973,08	900,00	73,08
1/099000-582100	Sonstige Dienstgeberbeiträge zur sozialen Sicherheit	2212	3212	20	5 585,09	5 600,00	-14,91	5 585,09	5 600,00	-14,91
1/099000-670100	Abfertigungs-u. Jubiläumsmanagement	2222	3222	24	1 052,60	1 200,00	-147,40	1 052,60	1 200,00	-147,40
1/099000-729000	Sonstige Ausgaben	2225	3225	24	300,70	500,00	-199,30	322,15	500,00	-177,85
SU 22 / 32	Summe Aufwendungen / Auszahlungen operative Gebarung				34 401,18	37 500,00	-3 098,82	34 422,63	37 500,00	-3 077,37
SA 0 / SA 1	(0) Nettoergebnis (21 - 22) / (1) Geldfluss operative Gebarung (31 - 32)				-27 437,53	-29 500,00	2 062,47	-27 458,98	-29 500,00	2 041,02

	MVAG	MVAG	VCQU	Ergebnisrechnung			Finanzierungsrechnung		
				EH	FH		RA 2024	VA 2024	RA - VA
SU 23									
SU 23									
SA00									
Investive Gebarung									
SU 33									
1/099000-042000									
SU 34									
SA2									
SA3									
Finanzierungstätigkeit									
SU 35									
SU 36									
SA4									
SA5									

		MVAG	MVAG	VCQU	Ergebnisrechnung			Finanzierungsrechnung		
		EH	FH		RA 2024	VA 2024	RA - VA	RA 2024	VA 2024	RA - VA
1 Öffentliche Ordnung und Sicherheit										
13	Sonderpolizei									
131	Bau- und Feuerpolizei									
131000	Bau- und Feuerpolizei									
Operative Gebarung										
2/131000+816000	Kostenbeiträge (Kostensätze) für sonstige Verwaltungsleistungen	2114	3114	13	151,80	500,00	-348,20	207,00	500,00	-293,00
SU 21 / 31	Summe Erträge / Einzahlungen operative Gebarung				151,80	500,00	-348,20	207,00	500,00	-293,00
1/131000-640200	Beratungskosten (Sachverständigengebühren)	2222	3222	24	5 353,70	20 000,00	-14 646,30	5 353,70	20 000,00	-14 646,30
SU 22 / 32	Summe Aufwendungen / Auszahlungen operative Gebarung				5 353,70	20 000,00	-14 646,30	5 353,70	20 000,00	-14 646,30
SA 0 / SA 1	(0) Nettoergebnis (21 - 22) / (1) Geldfluss operative Gebarung (31 – 32)				-5 201,90	-19 500,00	14 298,10	-5 146,70	-19 500,00	14 353,30
SU 23	Summe Haushaltsrücklagen				0,00	0,00	0,00	0,00	0,00	0,00
SA00	Nettoergebnis nach Zuw./Entn. Haushaltsrücklagen (Saldo 0 +/- SU23)				-5 201,90	-19 500,00	14 298,10			
Investive Gebarung										
SU 33	Summe Einzahlungen investive Gebarung							0,00	0,00	0,00
SU 34	Summe Auszahlungen investive Gebarung							0,00	0,00	0,00
SA2	Saldo (2) Geldfluss aus der Investiven Gebarung (33 – 34)							0,00	0,00	0,00
SA3	Saldo (3) Nettofinanzierungssaldo (Saldo 1 + Saldo 2)							-5 146,70	-19 500,00	14 353,30
Finanzierungstätigkeit										
SU 35	Summe Einzahlungen aus der Finanzierungstätigkeit							0,00	0,00	0,00
SU 36	Summe Auszahlungen aus der Finanzierungstätigkeit							0,00	0,00	0,00
SA4	Saldo (4) Geldfluss aus der Finanzierungstätigkeit (35 – 36)							0,00	0,00	0,00
SA5	Saldo (5) Geldfluss aus der voranschlagswirksamen Gebarung (Saldo 3 + Saldo 4)							-5 146,70	-19 500,00	14 353,30
132	Gesundheitspolizei									
132000	Gesundheitspolizei									
Operative Gebarung										
SU 21 / 31	Summe Erträge / Einzahlungen operative Gebarung				0,00	0,00	0,00	0,00	0,00	0,00
1/132000-728000	Totenbeschauggebühr	2225	3225		7 280,76	10 000,00	-2 719,24	7 280,76	10 000,00	-2 719,24
SU 22 / 32	Summe Aufwendungen / Auszahlungen operative Gebarung				7 280,76	10 000,00	-2 719,24	7 280,76	10 000,00	-2 719,24
SA 0 / SA 1	(0) Nettoergebnis (21 - 22) / (1) Geldfluss operative Gebarung (31 – 32)				-7 280,76	-10 000,00	2 719,24	-7 280,76	-10 000,00	2 719,24
SU 23	Summe Haushaltsrücklagen				0,00	0,00	0,00	0,00	0,00	0,00
SA00	Nettoergebnis nach Zuw./Entn. Haushaltsrücklagen (Saldo 0 +/- SU23)				-7 280,76	-10 000,00	2 719,24			
Investive Gebarung										
SU 33	Summe Einzahlungen investive Gebarung							0,00	0,00	0,00
SU 34	Summe Auszahlungen investive Gebarung							0,00	0,00	0,00

		MVAG			Ergebnisrechnung			Finanzierungsrechnung		
		EH	FH	VCQU	RA 2024	VA 2024	RA - VA	RA 2024	VA 2024	RA - VA
SA2	Saldo (2) Geldfluss aus der Investiven Gebarung (33 – 34)							0,00	0,00	0,00
SA3	Saldo (3) Nettofinanzierungssaldo (Saldo 1 + Saldo 2)							-7 280,76	-10 000,00	2 719,24
Finanzierungstätigkeit										
SU 35	Summe Einzahlungen aus der Finanzierungstätigkeit							0,00	0,00	0,00
SU 36	Summe Auszahlungen aus der Finanzierungstätigkeit							0,00	0,00	0,00
SA4	Saldo (4) Geldfluss aus der Finanzierungstätigkeit (35 – 36)							0,00	0,00	0,00
SA5	Saldo (5) Geldfluss aus der voranschlagswirksamen Gebarung (Saldo 3 + Saldo 4)							-7 280,76	-10 000,00	2 719,24
133	Veterinärpolizei									
133000	Veterinärpolizei									
Operative Gebarung										
2/133000+808000	Veräußerung von Handelswaren	2116	3116	16	52,80	100,00	-47,20	54,60	100,00	-45,40
2/133000+808300	Veräußerung	2116	3116	16	0,00	100,00	-100,00	0,00	100,00	-100,00
2/133000+861000	Transfers von Ländern, Landesfonds und Landeskammern	2121	3121	15	120,00	100,00	20,00	120,00	100,00	20,00
SU 21 / 31	Summe Erträge / Einzahlungen operative Gebarung				172,80	300,00	-127,20	174,60	300,00	-125,40
1/133000-413200	Hundemarken	2221	3221	23	0,00	300,00	-300,00	0,00	300,00	-300,00
1/133000-728000	Entgelte für sonstige Leistungen	2225	3225	24	547,20	600,00	-52,80	547,20	600,00	-52,80
SU 22 / 32	Summe Aufwendungen / Auszahlungen operative Gebarung				547,20	900,00	-352,80	547,20	900,00	-352,80
SA 0 / SA 1	(0) Nettoergebnis (21 - 22) / (1) Geldfluss operative Gebarung (31 – 32)				-374,40	-600,00	225,60	-372,60	-600,00	227,40
SU 23	Summe Haushaltsrücklagen				0,00	0,00	0,00	0,00	0,00	0,00
SA00	Nettoergebnis nach Zuw./Entn. Haushaltsrücklagen (Saldo 0 +/- SU23)				-374,40	-600,00	225,60			
Investive Gebarung										
SU 33	Summe Einzahlungen investive Gebarung							0,00	0,00	0,00
SU 34	Summe Auszahlungen investive Gebarung							0,00	0,00	0,00
SA2	Saldo (2) Geldfluss aus der Investiven Gebarung (33 – 34)							0,00	0,00	0,00
SA3	Saldo (3) Nettofinanzierungssaldo (Saldo 1 + Saldo 2)							-372,60	-600,00	227,40
Finanzierungstätigkeit										
SU 35	Summe Einzahlungen aus der Finanzierungstätigkeit							0,00	0,00	0,00
SU 36	Summe Auszahlungen aus der Finanzierungstätigkeit							0,00	0,00	0,00
SA4	Saldo (4) Geldfluss aus der Finanzierungstätigkeit (35 – 36)							0,00	0,00	0,00
SA5	Saldo (5) Geldfluss aus der voranschlagswirksamen Gebarung (Saldo 3 + Saldo 4)							-372,60	-600,00	227,40

		MVAG			Ergebnisrechnung			Finanzierungsrechnung		
		EH	FH	VCQU	RA 2024	VA 2024	RA - VA	RA 2024	VA 2024	RA - VA
139	Sonstige Einrichtungen und Maßnahmen									
139000	Fundamt									
Operative Gebarung										
2/139000+868000	Kapitaltransferzahlungen von privaten Haushalten	2124	3124	16	0,00	200,00	-200,00	0,00	200,00	-200,00
SU 21 / 31	Summe Erträge / Einzahlungen operative Gebarung				0,00	200,00	-200,00	0,00	200,00	-200,00
SU 22 / 32	Summe Aufwendungen / Auszahlungen operative Gebarung				0,00	0,00	0,00	0,00	0,00	0,00
SA 0 / SA 1	(0) Nettoergebnis (21 - 22) / (1) Geldfluss operative Gebarung (31 – 32)				0,00	200,00	-200,00	0,00	200,00	-200,00
SU 23	Summe Haushaltsrücklagen				0,00	0,00	0,00	0,00	0,00	0,00
SA00	Nettoergebnis nach Zuw./Entn. Haushaltsrücklagen (Saldo 0 +/- SU23)				0,00	200,00	-200,00			
Investive Gebarung										
SU 33	Summe Einzahlungen investive Gebarung							0,00	0,00	0,00
SU 34	Summe Auszahlungen investive Gebarung							0,00	0,00	0,00
SA2	Saldo (2) Geldfluss aus der Investiven Gebarung (33 – 34)							0,00	0,00	0,00
SA3	Saldo (3) Nettofinanzierungssaldo (Saldo 1 + Saldo 2)							0,00	200,00	-200,00
Finanzierungstätigkeit										
SU 35	Summe Einzahlungen aus der Finanzierungstätigkeit							0,00	0,00	0,00
SU 36	Summe Auszahlungen aus der Finanzierungstätigkeit							0,00	0,00	0,00
SA4	Saldo (4) Geldfluss aus der Finanzierungstätigkeit (35 – 36)							0,00	0,00	0,00
SA5	Saldo (5) Geldfluss aus der voranschlagswirksamen Gebarung (Saldo 3 + Saldo 4)							0,00	200,00	-200,00
16	Feuerwehrwesen									
163	Freiwillige Feuerwehren									
163000	Freiwillige Feuerwehren									
Operative Gebarung										
2/163000+813000	Erträge aus der Auflösung von Investitionszuschüssen (Kapitaltransfers)	2127			31 700,37	12 400,00	19 300,37	0,00	0,00	0,00
2/163000+816000	Kostenbeiträge (Kostenersätze) für sonstige Leistungen	2114	3114		630,00	0,00	630,00	630,00	0,00	630,00
SU 21 / 31	Summe Erträge / Einzahlungen operative Gebarung				32 330,37	12 400,00	19 930,37	630,00	0,00	630,00
1/163000-400000	Geringwertige Wirtschaftsgüter des Anlagevermögens	2221	3221	23	41 416,09	40 100,00	1 316,09	41 507,05	40 100,00	1 407,05
1/163000-452000	Treibstoffe	2221	3221	23	9 760,89	8 000,00	1 760,89	10 118,90	8 000,00	2 118,90
1/163000-454000	Reinigungsmittel	2221	3221	23	0,00	400,00	-400,00	0,00	400,00	-400,00
1/163000-455000	Chemische und artverwandte Mittel	2221	3221	23	607,99	2 000,00	-1 392,01	607,99	2 000,00	-1 392,01
1/163000-456000	Büromittel	2221	3221	23	165,43	500,00	-334,57	165,43	500,00	-334,57
1/163000-457000	Druckwerke	2221	3221	23	0,00	200,00	-200,00	0,00	200,00	-200,00

		MVAG			Ergebnisrechnung			Finanzierungsrechnung		
		MVAG EH	MVAG FH	VCQU	RA 2024	VA 2024	RA - VA	RA 2024	VA 2024	RA - VA
1/163000-458000	Mittel zur ärztlichen Betreuung und Gesundheitsvorsorge	2221	3221	23	0,00	700,00	-700,00	0,00	700,00	-700,00
1/163000-459000	Sonstige Verbrauchsgüter	2221	3221	23	874,02	1 000,00	-125,98	874,02	1 000,00	-125,98
1/163000-600000	Strom	2222	3222	24	8 122,38	17 100,00	-8 977,62	10 400,79	17 100,00	-6 699,21
1/163000-600100	Gas	2222	3222	24	14 589,00	18 300,00	-3 711,00	14 589,00	18 300,00	-3 711,00
1/163000-614000	Instandhaltung von Gebäuden	2224	3224	24	12 907,46	17 500,00	-4 592,54	12 907,46	17 500,00	-4 592,54
1/163000-616000	Instandhaltung von Maschinen und maschinelle Anlagen	2224	3224	24	5 278,08	500,00	4 778,08	5 278,08	500,00	4 778,08
1/163000-617000	Instandhaltung von Fahrzeugen	2224	3224	24	14 191,29	20 000,00	-5 808,71	14 191,29	20 000,00	-5 808,71
1/163000-618000	Instandhaltung von sonstigen Anlagen	2224	3224	24	5 344,48	2 000,00	3 344,48	5 344,48	2 000,00	3 344,48
1/163000-630000	Postdienste	2222	3222	24	0,00	1 200,00	-1 200,00	0,00	1 200,00	-1 200,00
1/163000-631000	Telefon	2222	3222	24	2 072,16	2 000,00	72,16	2 187,35	2 000,00	187,35
1/163000-631100	Internetgebühren	2222	3222	24	1 100,52	1 000,00	100,52	1 106,04	1 000,00	106,04
1/163000-650000	Zinsen für Finanzschulden - Inland	2241	3241	25	762,63	800,00	-37,37	762,63	800,00	-37,37
1/163000-670000	Versicherungen	2222	3222	24	14 764,18	16 500,00	-1 735,82	14 764,18	16 500,00	-1 735,82
1/163000-680000	Planmäßige Abschreibung	2226			146 633,17	114 900,00	31 733,17	0,00	0,00	0,00
1/163000-705200	Miete Drucker/Kopierer	2223	3223	24	1 135,44	1 300,00	-164,56	1 135,44	1 300,00	-164,56
1/163000-710000	Öffentliche Abgaben (Ausgaben), ohne Gebühren gemäß FAG	2225	3225	24	261,76	800,00	-538,24	261,76	800,00	-538,24
1/163000-711000	Gebühren für die Benützung von Gemeindeeinrichtungen und -anlagen gemäß FAG	2225	3225	24	10 311,53	12 000,00	-1 688,47	10 311,53	12 000,00	-1 688,47
1/163000-720500	Kostenbeiträge (Kostensätze) für Leistungen für Wirtschaftshof	2225	3225	24	5 104,54	4 000,00	1 104,54	5 104,54	4 000,00	1 104,54
1/163000-728000	Entgelte für sonstige Leistungen	2225	3225	24	9 878,33	12 500,00	-2 621,67	9 878,33	12 500,00	-2 621,67
1/163000-728020	Entgelte für sonstige Leistungen Brandschutz	2225	3225	24	3 911,34	4 300,00	-388,66	3 911,34	4 300,00	-388,66
1/163000-729000	Sonstige Ausgaben	2225	3225	24	0,00	300,00	-300,00	0,00	300,00	-300,00
SU 22 / 32	Summe Aufwendungen / Auszahlungen operative Gebarung				309 192,71	299 900,00	9 292,71	165 407,63	185 000,00	-19 592,37
SA 0 / SA 1	(0) Nettoergebnis (21 - 22) / (1) Geldfluss operative Gebarung (31 - 32)				-276 862,34	-287 500,00	10 637,66	-164 777,63	-185 000,00	20 222,37
SU 23	Summe Haushaltsrücklagen				0,00	0,00	0,00	0,00	0,00	0,00
SA00	Nettoergebnis nach Zuw./Entn. Haushaltsrücklagen (Saldo 0 +/- SU23)				-276 862,34	-287 500,00	10 637,66			
Investive Gebarung										
SU 33	Summe Einzahlungen investive Gebarung							0,00	0,00	0,00
1/163000-020000	Maschinen und maschinelle Anlagen		3414	2 41	0,00	0,00	0,00	1 250,54	1 300,00	-49,46
1/163000-042200	Datenverarbeitungsanlage		3415	2 41	0,00	0,00	0,00	0,00	3 000,00	-3 000,00
SU 34	Summe Auszahlungen investive Gebarung							1 250,54	4 300,00	-3 049,46
SA2	Saldo (2) Geldfluss aus der Investiven Gebarung (33 - 34)							-1 250,54	-4 300,00	3 049,46
SA3	Saldo (3) Nettofinanzierungssaldo (Saldo 1 + Saldo 2)							-166 028,17	-189 300,00	23 271,83

		MVAG	MVAG	VCQU	Ergebnisrechnung			Finanzierungsrechnung		
		EH	FH		RA 2024	VA 2024	RA - VA	RA 2024	VA 2024	RA - VA
Finanzierungstätigkeit										
SU 35	Summe Einzahlungen aus der Finanzierungstätigkeit							0,00	0,00	0,00
1/163000-346000	Investitionsdarlehen von Kreditinstituten		3614	65	0,00	0,00	0,00	31 578,94	31 600,00	-21,06
SU 36	Summe Auszahlungen aus der Finanzierungstätigkeit							31 578,94	31 600,00	-21,06
SA4	Saldo (4) Geldfluss aus der Finanzierungstätigkeit (35 – 36)							-31 578,94	-31 600,00	21,06
SA5	Saldo (5) Geldfluss aus der voranschlagswirksamen Gebarung (Saldo 3 + Saldo 4)							-197 607,11	-220 900,00	23 292,89
163020 Ankauf FF-Fahrzeug										
Operative Gebarung										
6/163020+871000	Kapitaltransfers aus Gemeinde-Bedarfszuweisungsmittel	2121	3121	1 33	300 000,00	300 000,00	0,00	300 000,00	300 000,00	0,00
SU 21 / 31	Summe Erträge / Einzahlungen operative Gebarung				300 000,00	300 000,00	0,00	300 000,00	300 000,00	0,00
SU 22 / 32	Summe Aufwendungen / Auszahlungen operative Gebarung				0,00	0,00	0,00	0,00	0,00	0,00
SA 0 / SA 1	(0) Nettoergebnis (21 - 22) / (1) Geldfluss operative Gebarung (31 – 32)				300 000,00	300 000,00	0,00	300 000,00	300 000,00	0,00
6/163020+895001	Entnahmen von allgemeinen Haushaltsrücklagen	2301		1	8 573,98	18 300,00	-9 726,02	0,00	0,00	0,00
SU 23	Summe Haushaltsrücklagen				8 573,98	18 300,00	-9 726,02	0,00	0,00	0,00
SA00	Nettoergebnis nach Zuw./Entn. Haushaltsrücklagen (Saldo 0 +/- SU23)				308 573,98	318 300,00	-9 726,02			
Investive Gebarung										
6/163020+301000	Kapitaltransfers von Ländern, Landesfonds und Landeskammern		3331	1 33	0,00	0,00	0,00	481 653,97	477 100,00	4 553,97
SU 33	Summe Einzahlungen investive Gebarung							481 653,97	477 100,00	4 553,97
5/163020-040000	Fahrzeuge		3414	1 41	0,00	0,00	0,00	764 869,67	770 000,00	-5 130,33
SU 34	Summe Auszahlungen investive Gebarung							764 869,67	770 000,00	-5 130,33
SA2	Saldo (2) Geldfluss aus der Investiven Gebarung (33 – 34)							-283 215,70	-292 900,00	9 684,30
SA3	Saldo (3) Nettofinanzierungssaldo (Saldo 1 + Saldo 2)							16 784,30	7 100,00	9 684,30
Finanzierungstätigkeit										
SU 35	Summe Einzahlungen aus der Finanzierungstätigkeit							0,00	0,00	0,00
SU 36	Summe Auszahlungen aus der Finanzierungstätigkeit							0,00	0,00	0,00
SA4	Saldo (4) Geldfluss aus der Finanzierungstätigkeit (35 – 36)							0,00	0,00	0,00
SA5	Saldo (5) Geldfluss aus der voranschlagswirksamen Gebarung (Saldo 3 + Saldo 4)							16 784,30	7 100,00	9 684,30
164 Förderung der Brandbekämpfung und Brandverhütung										
164000 Förderung der Brandbekämpfung und Brandverhütung										
Operative Gebarung										
SU 21 / 31	Summe Erträge / Einzahlungen operative Gebarung				0,00	0,00	0,00	0,00	0,00	0,00
1/164000-754100	Laufende Transferzahlungen an Freiwillige Feuerwehr	2231	3231	26	3 420,30	3 600,00	-179,70	3 420,30	3 600,00	-179,70

		MVAG MVAG VCQU			Ergebnisrechnung			Finanzierungsrechnung		
		EH	FH		RA 2024	VA 2024	RA - VA	RA 2024	VA 2024	RA - VA
1/164000-754300	jährlicher Beitrag für Bezirksalarmierung	2231	3231	26	14 682,70	14 700,00	-17,30	14 682,70	14 700,00	-17,30
SU 22 / 32	Summe Aufwendungen / Auszahlungen operative Gebarung				18 103,00	18 300,00	-197,00	18 103,00	18 300,00	-197,00
SA 0 / SA 1	(0) Nettoergebnis (21 - 22) / (1) Geldfluss operative Gebarung (31 - 32)				-18 103,00	-18 300,00	197,00	-18 103,00	-18 300,00	197,00
SU 23	Summe Haushaltsrücklagen				0,00	0,00	0,00	0,00	0,00	0,00
SA00	Nettoergebnis nach Zuw./Entn. Haushaltsrücklagen (Saldo 0 +/- SU23)				-18 103,00	-18 300,00	197,00			
Investive Gebarung										
SU 33	Summe Einzahlungen investive Gebarung							0,00	0,00	0,00
SU 34	Summe Auszahlungen investive Gebarung							0,00	0,00	0,00
SA2	Saldo (2) Geldfluss aus der Investiven Gebarung (33 - 34)							0,00	0,00	0,00
SA3	Saldo (3) Nettofinanzierungssaldo (Saldo 1 + Saldo 2)							-18 103,00	-18 300,00	197,00
Finanzierungstätigkeit										
SU 35	Summe Einzahlungen aus der Finanzierungstätigkeit							0,00	0,00	0,00
SU 36	Summe Auszahlungen aus der Finanzierungstätigkeit							0,00	0,00	0,00
SA4	Saldo (4) Geldfluss aus der Finanzierungstätigkeit (35 - 36)							0,00	0,00	0,00
SA5	Saldo (5) Geldfluss aus der voranschlagswirksamen Gebarung (Saldo 3 + Saldo 4)							-18 103,00	-18 300,00	197,00
17	Katastrophendienst									
170	Allgemeine Angelegenheiten									
170000	Katastrophendienst									
Operative Gebarung										
SU 21 / 31	Summe Erträge / Einzahlungen operative Gebarung				0,00	0,00	0,00	0,00	0,00	0,00
1/170000-619000	Instandhaltung von Sonderanlagen	2224	3224	24	2 194,80	2 500,00	-305,20	2 194,80	2 500,00	-305,20
1/170000-670000	Versicherungen	2222	3222	24	310,55	500,00	-189,45	310,55	500,00	-189,45
1/170000-680000	Planmäßige Abschreibung	2226			1 320,43	1 300,00	20,43	0,00	0,00	0,00
1/170000-728000	Entgelte für sonstige Leistungen	2225	3225	24	115,21	600,00	-484,79	115,21	600,00	-484,79
SU 22 / 32	Summe Aufwendungen / Auszahlungen operative Gebarung				3 940,99	4 900,00	-959,01	2 620,56	3 600,00	-979,44
SA 0 / SA 1	(0) Nettoergebnis (21 - 22) / (1) Geldfluss operative Gebarung (31 - 32)				-3 940,99	-4 900,00	959,01	-2 620,56	-3 600,00	979,44
SU 23	Summe Haushaltsrücklagen				0,00	0,00	0,00	0,00	0,00	0,00
SA00	Nettoergebnis nach Zuw./Entn. Haushaltsrücklagen (Saldo 0 +/- SU23)				-3 940,99	-4 900,00	959,01			
Investive Gebarung										
SU 33	Summe Einzahlungen investive Gebarung							0,00	0,00	0,00
SU 34	Summe Auszahlungen investive Gebarung							0,00	0,00	0,00
SA2	Saldo (2) Geldfluss aus der Investiven Gebarung (33 - 34)							0,00	0,00	0,00
SA3	Saldo (3) Nettofinanzierungssaldo (Saldo 1 + Saldo 2)							-2 620,56	-3 600,00	979,44
Finanzierungstätigkeit										
SU 35	Summe Einzahlungen aus der Finanzierungstätigkeit							0,00	0,00	0,00
SU 36	Summe Auszahlungen aus der Finanzierungstätigkeit							0,00	0,00	0,00

		MVAG MVAG VCQU			Ergebnisrechnung			Finanzierungsrechnung		
		EH	FH		RA 2024	VA 2024	RA - VA	RA 2024	VA 2024	RA - VA
SA4	Saldo (4) Geldfluss aus der Finanzierungstätigkeit (35 – 36)							0,00	0,00	0,00
SA5	Saldo (5) Geldfluss aus der voranschlagswirksamen Gebarung (Saldo 3 + Saldo 4)							-2 620,56	-3 600,00	979,44
18	Landesverteidigung									
180	Zivilschutz									
180000	Zivilschutz									
Operative Gebarung										
SU 21 / 31	Summe Erträge / Einzahlungen operative Gebarung				0,00	0,00	0,00	0,00	0,00	0,00
1/180000-400000	Geringwertige Wirtschaftsgüter (GWG)	2221	3221	23	72,19	300,00	-227,81	72,19	300,00	-227,81
1/180000-726000	Mitgliedsbeiträge an Institutionen	2225	3225	24	2 522,52	2 600,00	-77,48	2 522,52	2 600,00	-77,48
1/180000-728000	Entgelte für sonstige Leistungen (Safetytour)	2225	3225	24	0,00	4 000,00	-4 000,00	0,00	4 000,00	-4 000,00
1/180000-729000	Sonstige Ausgaben	2225	3225	24	467,96	5 000,00	-4 532,04	467,96	5 000,00	-4 532,04
SU 22 / 32	Summe Aufwendungen / Auszahlungen operative Gebarung				3 062,67	11 900,00	-8 837,33	3 062,67	11 900,00	-8 837,33
SA 0 / SA 1	(0) Nettoergebnis (21 - 22) / (1) Geldfluss operative Gebarung (31 – 32)				-3 062,67	-11 900,00	8 837,33	-3 062,67	-11 900,00	8 837,33
SU 23	Summe Haushaltsrücklagen				0,00	0,00	0,00	0,00	0,00	0,00
SA00	Nettoergebnis nach Zuw./Entn. Haushaltsrücklagen (Saldo 0 +/- SU23)				-3 062,67	-11 900,00	8 837,33			
Investive Gebarung										
SU 33	Summe Einzahlungen investive Gebarung							0,00	0,00	0,00
SU 34	Summe Auszahlungen investive Gebarung							0,00	0,00	0,00
SA2	Saldo (2) Geldfluss aus der Investiven Gebarung (33 – 34)							0,00	0,00	0,00
SA3	Saldo (3) Nettofinanzierungssaldo (Saldo 1 + Saldo 2)							-3 062,67	-11 900,00	8 837,33
Finanzierungstätigkeit										
SU 35	Summe Einzahlungen aus der Finanzierungstätigkeit							0,00	0,00	0,00
SU 36	Summe Auszahlungen aus der Finanzierungstätigkeit							0,00	0,00	0,00
SA4	Saldo (4) Geldfluss aus der Finanzierungstätigkeit (35 – 36)							0,00	0,00	0,00
SA5	Saldo (5) Geldfluss aus der voranschlagswirksamen Gebarung (Saldo 3 + Saldo 4)							-3 062,67	-11 900,00	8 837,33

		MVAG	MVAG	VCQU	Ergebnisrechnung			Finanzierungsrechnung		
		EH	FH		RA 2024	VA 2024	RA - VA	RA 2024	VA 2024	RA - VA
2 Unterricht, Erziehung, Sport und Wissenschaft										
21	Allgemeinbildender Unterricht									
211	Volksschulen									
211000	Volksschule									
Operative Gebarung										
2/211000+811000	Einnahmen aus Vermietung und Verpachtung	2115	3115	14	180 810,69	179 300,00	1 510,69	180 810,69	179 300,00	1 510,69
2/211000+811110	Einnahmen aus Vermietung Turnsaal	2115	3115	14	13 296,33	18 000,00	-4 703,67	12 962,58	18 000,00	-5 037,42
2/211000+811250	Einnahmen aus Vermietung und Verpachtung (Gymnastics)	2115	3115	14	18 052,50	18 900,00	-847,50	18 052,50	18 900,00	-847,50
2/211000+813000	Erträge aus der Auflösung von Investitionszuschüssen (Kapitaltransfers)	2127			69 703,18	69 000,00	703,18	0,00	0,00	0,00
2/211000+816000	Kostenbeiträge (Kostensätze) für sonstige Leistungen	2114	3114		629,37	0,00	629,37	629,37	0,00	629,37
2/211000+816600	Sonderschulgemeinde Betriebskostensätze inkl. Personal	2114	3114	13	66 003,84	66 000,00	3,84	66 003,84	66 000,00	3,84
2/211000+816800	Sonderschulgemeinde Kostensatz Instandhaltungs-, Wartungs- und Erneuerungskosten	2114	3114	13	519,73	2 800,00	-2 280,27	519,73	2 800,00	-2 280,27
2/211000+861100	Zuschüsse von Schul- und Kindergartenfond	2121	3121	15	3 548,42	3 500,00	48,42	3 548,42	3 500,00	48,42
2/211000+861200	Laufende Transferzahlungen vom Land (Zuschuss 635 021 292)	2121	3121	15	6 638,85	6 600,00	38,85	6 638,85	6 600,00	38,85
2/211000+862000	Laufende Transferzahlungen von Gemeinden	2121	3121	15	651,00	900,00	-249,00	651,00	900,00	-249,00
SU 21 / 31	Summe Erträge / Einzahlungen operative Gebarung				359 853,91	365 000,00	-5 146,09	289 816,98	296 000,00	-6 183,02
1/211000-400000	Geringwertige Wirtschaftsgüter des Anlagevermögens	2221	3221	23	5 976,49	10 000,00	-4 023,51	5 976,49	10 000,00	-4 023,51
1/211000-430000	Lebensmittel	2221	3221	23	395,47	900,00	-504,53	395,47	900,00	-504,53
1/211000-454000	Reinigungsmittel	2221	3221	23	1 815,00	6 900,00	-5 085,00	1 815,00	6 900,00	-5 085,00
1/211000-456000	Büromittel	2221	3221	23	4 410,42	3 900,00	510,42	4 410,42	3 900,00	510,42
1/211000-457000	Druckwerke, Gesetze, Formulare	2221	3221	23	707,85	1 100,00	-392,15	707,85	1 100,00	-392,15
1/211000-459000	Sonstige Verbrauchsgüter	2221	3221	23	10 286,42	15 000,00	-4 713,58	10 286,42	15 000,00	-4 713,58
1/211000-511000	Geldbezüge der Vertragsbediensteten in handwerklicher Verwendung	2211	3211	20	154 688,07	154 100,00	588,07	154 688,07	154 100,00	588,07
1/211000-523000	Geldbezüge der nicht ganzjährig beschäftigten Arbeiterinnen und Arbeiter	2211	3211	20	2 085,78	3 500,00	-1 414,22	2 085,78	3 500,00	-1 414,22
1/211000-565000	Mehrleistungsvergütung	2211	3211	20	0,00	1 000,00	-1 000,00	0,00	1 000,00	-1 000,00
1/211000-569000	Sonstige Nebengebühren	2211	3211	20	7 259,49	7 000,00	259,49	7 259,49	7 000,00	259,49
1/211000-580100	Dienstgeberbeiträge zum Ausgleichsfonds für Familienbeihilfen	2212	3212	20	5 968,69	6 000,00	-31,31	5 968,69	6 000,00	-31,31

		MVAG			Ergebnisrechnung			Finanzierungsrechnung		
		EH	FH	VCQU	RA 2024	VA 2024	RA - VA	RA 2024	VA 2024	RA - VA
1/211000-580200	Dienstgeberbeiträge zum Ausgleichsfonds für Familienbeihilfen	2212	3212	20	77,16	400,00	-322,84	77,16	400,00	-322,84
1/211000-582100	Sonstige Dienstgeberbeiträge zur sozialen Sicherheit	2212	3212	20	34 494,58	34 600,00	-105,42	34 494,58	34 600,00	-105,42
1/211000-582200	Sonstige Dienstgeberbeiträge zur sozialen Sicherheit	2212	3212	20	341,21	2 300,00	-1 958,79	341,21	2 300,00	-1 958,79
1/211000-588000	Kommunalsteuer	2212	3212	20	4 902,01	4 900,00	2,01	4 902,01	4 900,00	2,01
1/211000-590000	Freiwillige Sozialleistungen	2212	3212	20	1 600,00	1 000,00	600,00	1 600,00	1 000,00	600,00
1/211000-600000	Strom	2222	3222	24	21 499,61	22 300,00	-800,39	17 375,84	22 300,00	-4 924,16
1/211000-600300	Wärme (Fernwärme)	2222	3222	24	38 237,10	43 000,00	-4 762,90	50 959,83	50 000,00	959,83
1/211000-613000	Instandhaltung von sonstigen Grundstückseinrichtungen	2224	3224	24	1 838,46	1 000,00	838,46	1 838,46	1 000,00	838,46
1/211000-614000	Instandhaltung von Gebäuden	2224	3224	24	31 164,94	36 000,00	-4 835,06	31 164,94	36 000,00	-4 835,06
1/211000-616000	Instandhaltung von Maschinen und maschinelle Anlagen	2224	3224	24	0,00	1 000,00	-1 000,00	0,00	1 000,00	-1 000,00
1/211000-618000	Instandhaltung von sonstigen Anlagen	2224	3224	24	10 481,36	15 000,00	-4 518,64	10 481,36	15 000,00	-4 518,64
1/211000-621000	Transporte	2222	3222	24	3 541,03	3 500,00	41,03	3 541,03	3 500,00	41,03
1/211000-630000	Porto	2222	3222	24	85,65	400,00	-314,35	85,65	400,00	-314,35
1/211000-631000	Telefon	2222	3222	24	539,74	1 000,00	-460,26	541,66	1 000,00	-458,34
1/211000-631100	Internetgebühren	2222	3222	24	1 106,80	1 200,00	-93,20	1 106,80	1 200,00	-93,20
1/211000-670000	Versicherungen	2222	3222	24	15 720,25	16 300,00	-579,75	15 720,25	16 300,00	-579,75
1/211000-670100	Abfertigungs-u. Jubiläumsmanagement	2222	3222	24	1 170,90	1 300,00	-129,10	1 170,90	1 300,00	-129,10
1/211000-680000	Planmäßige Abschreibung	2226			218 402,80	213 300,00	5 102,80	0,00	0,00	0,00
1/211000-700000	Mietzinse	2223	3223	24	0,00	500,00	-500,00	0,00	500,00	-500,00
1/211000-705200	Miete Drucker/Kopierer	2223	3223	24	5 086,71	4 600,00	486,71	5 086,71	4 600,00	486,71
1/211000-710000	Öffentliche Abgaben (Ausgaben), ohne Gebühren gemäß FAG	2225	3225	24	118,16	500,00	-381,84	118,16	500,00	-381,84
1/211000-711000	Gebühren für die Benützung von Gemeindeeinrichtungen und -anlagen gemäß FAG	2225	3225	24	34 600,18	32 900,00	1 700,18	34 600,18	32 900,00	1 700,18
1/211000-720500	Kostenbeiträge (Kostensätze) für Leistungen Wirtschaftshof	2225	3225	24	2 443,66	5 600,00	-3 156,34	2 443,66	5 600,00	-3 156,34
1/211000-724000	Reisegebühren	2225	3225	24	0,00	400,00	-400,00	0,00	400,00	-400,00
1/211000-725000	Bibliothekserfordernisse - Medienbeitrag und Urheberrechtsbeiträge	2225	3225	24	2 121,08	2 300,00	-178,92	2 121,08	2 300,00	-178,92
1/211000-728000	Entgelte für sonstige Leistungen	2225	3225	24	3 984,47	14 500,00	-10 515,53	3 984,47	14 500,00	-10 515,53
1/211000-728020	Entgelte für sonstige Leistungen Brandschutz	2225	3225	24	7 755,94	11 500,00	-3 744,06	7 755,94	11 500,00	-3 744,06
1/211000-728100	Entgelte für sonstige Leistungen (Schulsozialarbeit)	2225	3225	24	7 946,40	7 900,00	46,40	7 946,40	7 900,00	46,40
1/211000-729000	Sonstige Ausgaben	2225	3225	24	1 264,28	3 300,00	-2 035,72	1 264,28	3 300,00	-2 035,72

		MVAG MVAG VCQU			Ergebnisrechnung			Finanzierungsrechnung		
		EH	FH		RA 2024	VA 2024	RA - VA	RA 2024	VA 2024	RA - VA
1/211000-752400	Laufende Transferzahlungen an Volksschule Straßhof	2231	3231	26	3 957,73	4 000,00	-42,27	3 957,73	4 000,00	-42,27
SU 22 / 32	Summe Aufwendungen / Auszahlungen operative Gebarung				648 075,89	695 900,00	-47 824,11	438 273,97	489 600,00	-51 326,03
SA 0 / SA 1	(0) Nettoergebnis (21 - 22) / (1) Geldfluss operative Gebarung (31 - 32)				-288 221,98	-330 900,00	42 678,02	-148 456,99	-193 600,00	45 143,01
1/211000-794001	Zuweisungen an zweckgebundene Haushaltsrücklagen	2401			1 223 187,65	1 223 200,00	-12,35	0,00	0,00	0,00
SU 23	Summe Haushaltsrücklagen				-1 223 187,65	-1 223 200,00	12,35	0,00	0,00	0,00
SA00	Nettoergebnis nach Zuw./Entn. Haushaltsrücklagen (Saldo 0 +/- SU23)				-1 511 409,63	-1 554 100,00	42 690,37			
Investive Gebarung										
2/211000+300000	Kapitaltransfers von Bund, Bundesfonds und Bundeskammern		3331		0,00	0,00	0,00	2 394,00	3 400,00	-1 006,00
2/211000+301000	Kapitaltransfers von Ländern, Landesfonds und Landeskammern		3331	33	0,00	0,00	0,00	7 700,00	2 500,00	5 200,00
SU 33	Summe Einzahlungen investive Gebarung							10 094,00	5 900,00	4 194,00
1/211000-042000	Betriebsausstattung		3415	2 41	0,00	0,00	0,00	24 686,85	39 500,00	-14 813,15
SU 34	Summe Auszahlungen investive Gebarung							24 686,85	39 500,00	-14 813,15
SA2	Saldo (2) Geldfluss aus der Investiven Gebarung (33 - 34)							-14 592,85	-33 600,00	19 007,15
SA3	Saldo (3) Nettofinanzierungssaldo (Saldo 1 + Saldo 2)							-163 049,84	-227 200,00	64 150,16
Finanzierungstätigkeit										
SU 35	Summe Einzahlungen aus der Finanzierungstätigkeit							0,00	0,00	0,00
1/211000-336000	Innere Anleihen/Darlehen (Verbindlichkeit)		3611		0,00	0,00	0,00	152 898,46	152 900,00	-1,54
SU 36	Summe Auszahlungen aus der Finanzierungstätigkeit							152 898,46	152 900,00	-1,54
SA4	Saldo (4) Geldfluss aus der Finanzierungstätigkeit (35 - 36)							-152 898,46	-152 900,00	1,54
SA5	Saldo (5) Geldfluss aus der voranschlagswirksamen Gebarung (Saldo 3 + Saldo 4)							-315 948,30	-380 100,00	64 151,70
211045	Volksschule Stadt Ausfinanzierung									
Operative Gebarung										
SU 21 / 31	Summe Erträge / Einzahlungen operative Gebarung				0,00	0,00	0,00	0,00	0,00	0,00
SU 22 / 32	Summe Aufwendungen / Auszahlungen operative Gebarung				0,00	0,00	0,00	0,00	0,00	0,00
SA 0 / SA 1	(0) Nettoergebnis (21 - 22) / (1) Geldfluss operative Gebarung (31 - 32)				0,00	0,00	0,00	0,00	0,00	0,00
SU 23	Summe Haushaltsrücklagen				0,00	0,00	0,00	0,00	0,00	0,00
SA00	Nettoergebnis nach Zuw./Entn. Haushaltsrücklagen (Saldo 0 +/- SU23)				0,00	0,00	0,00			
Investive Gebarung										
SU 33	Summe Einzahlungen investive Gebarung							0,00	0,00	0,00
5/211045-288000	Innere Anleihen/Darlehen (Forderung)		3421	1	0,00	0,00	0,00	1 223 187,65	1 223 200,00	-12,35
SU 34	Summe Auszahlungen investive Gebarung							1 223 187,65	1 223 200,00	-12,35
SA2	Saldo (2) Geldfluss aus der Investiven Gebarung (33 - 34)							-1 223 187,65	-1 223 200,00	12,35
SA3	Saldo (3) Nettofinanzierungssaldo (Saldo 1 + Saldo 2)							-1 223 187,65	-1 223 200,00	12,35

		MVAG	MVAG	VCQU	Ergebnisrechnung			Finanzierungsrechnung		
		EH	FH		RA 2024	VA 2024	RA - VA	RA 2024	VA 2024	RA - VA
Finanzierungstätigkeit										
6/211045+336000	Innere Anleihen/Darlehen (Verbindlichkeit)		3511	1	0,00	0,00	0,00	1 223 187,65	1 223 200,00	-12,35
SU 35	Summe Einzahlungen aus der Finanzierungstätigkeit							1 223 187,65	1 223 200,00	-12,35
SU 36	Summe Auszahlungen aus der Finanzierungstätigkeit							0,00	0,00	0,00
SA4	Saldo (4) Geldfluss aus der Finanzierungstätigkeit (35 – 36)							1 223 187,65	1 223 200,00	-12,35
SA5	Saldo (5) Geldfluss aus der voranschlagswirksamen Gebarung (Saldo 3 + Saldo 4)							0,00	0,00	0,00
211100 Hort der Volksschule Gänserndorf Stadt										
Operative Gebarung										
2/211100+810000	Leistungserlöse	2114	3114	13	238 435,55	239 200,00	-764,45	234 061,27	239 200,00	-5 138,73
2/211100+813000	Erträge aus der Auflösung von Investitionszuschüssen (Kapitaltransfers)	2127			3 924,16	3 900,00	24,16	0,00	0,00	0,00
2/211100+861000	Laufende Transferzahlungen von Ländern und Landesfonds	2121	3121	15	31 795,05	39 000,00	-7 204,95	31 795,05	39 000,00	-7 204,95
2/211100+862000	Transfers von Gemeinden, Gemeindeverbände (ohne marktbestimmte Tätigkeit) und Gemeindefonds	2121	3121	15	15 897,53	19 000,00	-3 102,47	15 897,53	19 000,00	-3 102,47
SU 21 / 31	Summe Erträge / Einzahlungen operative Gebarung				290 052,29	301 100,00	-11 047,71	281 753,85	297 200,00	-15 446,15
1/211100-400000	Geringwertige Wirtschaftsgüter des Anlagevermögens	2221	3221	23	2 537,22	7 200,00	-4 662,78	2 537,22	7 200,00	-4 662,78
1/211100-430000	Lebensmittel	2221	3221	23	102 031,68	109 100,00	-7 068,32	109 723,21	109 100,00	623,21
1/211100-454000	Reinigungsmittel	2221	3221	23	2 884,11	2 700,00	184,11	2 884,11	2 700,00	184,11
1/211100-456000	Schreib-, Zeichen- und sonstige Büromittel	2221	3221	23	1 222,72	1 000,00	222,72	1 222,72	1 000,00	222,72
1/211100-457000	Druckwerke	2221	3221	23	0,00	300,00	-300,00	0,00	300,00	-300,00
1/211100-459000	Sonstige Verbrauchsgüter	2221	3221	23	10 556,32	7 900,00	2 656,32	10 714,64	7 900,00	2 814,64
1/211100-510000	Vertragsbedienstete der Verwaltung	2211	3211	20	135 362,02	133 000,00	2 362,02	135 362,02	133 000,00	2 362,02
1/211100-511000	Geldbezüge der Vertragsbediensteten in handwerklicher Verwendung	2211	3211	20	95 167,74	95 700,00	-532,26	95 167,74	95 700,00	-532,26
1/211100-522000	Geldbezüge der nicht ganzjährig beschäftigten Angestellten	2211	3211	20	0,00	2 000,00	-2 000,00	0,00	2 000,00	-2 000,00
1/211100-523000	Geldbezüge der nicht ganzjährig beschäftigten Arbeiterinnen und Arbeiter	2211	3211	20	3 288,25	2 500,00	788,25	3 288,25	2 500,00	788,25
1/211100-565000	Mehrleistungsvergütung	2211	3211	20	0,00	400,00	-400,00	0,00	400,00	-400,00
1/211100-569000	Sonstige Nebengebühren	2211	3211	20	8 590,34	8 800,00	-209,66	8 590,34	8 800,00	-209,66
1/211100-580100	Dienstgeberbeiträge zum Ausgleichsfonds für Familienbeihilfen	2212	3212	20	7 559,91	7 500,00	59,91	7 559,91	7 500,00	59,91
1/211100-580200	Dienstgeberbeiträge zum Ausgleichsfonds für Familienbeihilfen	2212	3212	20	121,67	300,00	-178,33	121,67	300,00	-178,33

		MVAG			Ergebnisrechnung			Finanzierungsrechnung		
		MVAG	MVAG	VCQU	RA 2024	VA 2024	RA - VA	RA 2024	VA 2024	RA - VA
		EH	FH							
1/211100-582100	Sonstige Dienstgeberbeiträge zur sozialen Sicherheit	2212	3212	20	48 900,85	48 800,00	100,85	48 900,85	48 800,00	100,85
1/211100-582200	Sonstige Dienstgeberbeiträge zur sozialen Sicherheit	2212	3212	20	564,63	500,00	64,63	564,63	500,00	64,63
1/211100-588000	Kommunalsteuer	2212	3212	20	7 300,53	7 200,00	100,53	7 300,53	7 200,00	100,53
1/211100-590000	Freiwillige Sozialleistungen	2212	3212	20	1 120,00	1 400,00	-280,00	1 120,00	1 400,00	-280,00
1/211100-600000	Strom	2222	3222	24	1 969,01	3 100,00	-1 130,99	1 969,01	3 100,00	-1 130,99
1/211100-600300	Wärme (Fernwärme)	2222	3222	24	3 501,90	6 000,00	-2 498,10	3 501,90	6 000,00	-2 498,10
1/211100-613000	Instandhaltung von sonstigen Grundstückseinrichtungen	2224	3224	24	1 991,18	2 000,00	-8,82	1 991,18	2 000,00	-8,82
1/211100-614000	Instandhaltung von Gebäuden	2224	3224	24	2 067,60	3 100,00	-1 032,40	2 067,60	3 100,00	-1 032,40
1/211100-616000	Instandhaltung von Maschinen und maschinelle Anlagen	2224	3224	24	270,00	500,00	-230,00	270,00	500,00	-230,00
1/211100-618000	Instandhaltung von sonstigen Anlagen	2224	3224	24	0,00	2 000,00	-2 000,00	0,00	2 000,00	-2 000,00
1/211100-621000	Transporte	2222	3222	24	5 017,00	4 000,00	1 017,00	5 017,00	4 000,00	1 017,00
1/211100-631000	Telefon	2222	3222	24	70,55	600,00	-529,45	72,47	600,00	-527,53
1/211100-631100	Internetgebühren	2222	3222	24	101,36	300,00	-198,64	101,36	300,00	-198,64
1/211100-670000	Versicherungen	2222	3222	24	1 439,72	1 600,00	-160,28	1 439,72	1 600,00	-160,28
1/211100-670100	Abfertigungs-u. Jubiläumsmanagement	2222	3222	24	3 150,50	3 200,00	-49,50	3 150,50	3 200,00	-49,50
1/211100-680000	Planmäßige Abschreibung	2226			13 668,31	10 100,00	3 568,31	0,00	0,00	0,00
1/211100-690000	Abschreibung von Forderungen (Schadensfälle)	2225			4 552,28	500,00	4 052,28	0,00	0,00	0,00
1/211100-691000	Abschreibung von Forderungen	2225	3225	24	0,00	500,00	-500,00	0,00	500,00	-500,00
1/211100-705200	Miete Drucker/Kopierer	2223	3223	24	488,65	600,00	-111,35	488,65	600,00	-111,35
1/211100-710000	Öffentliche Abgaben (Ausgaben), ohne Gebühren gemäß FAG	2225	3225	24	0,00	100,00	-100,00	0,00	100,00	-100,00
1/211100-711000	Gebühren für die Benützung von Gemeindeeinrichtungen und -anlagen gemäß FAG	2225	3225	24	3 168,88	3 100,00	68,88	3 168,88	3 100,00	68,88
1/211100-720500	Kostenbeiträge (Kostensätze) für Leistungen Wirtschaftshof	2225	3225	24	994,96	2 500,00	-1 505,04	994,96	2 500,00	-1 505,04
1/211100-724000	Reisegebühren	2225	3225	24	1 012,40	1 100,00	-87,60	1 012,40	1 100,00	-87,60
1/211100-728000	Entgelte für sonstige Leistungen	2225	3225	24	174,62	2 000,00	-1 825,38	174,62	2 000,00	-1 825,38
1/211100-728002	sonstige Entgelte (Ferienbetreuung)	2225	3225	24	2 237,00	2 600,00	-363,00	2 237,00	2 600,00	-363,00
1/211100-728020	Entgelte für sonstige Leistungen Brandschutz	2225	3225	24	710,32	800,00	-89,68	710,32	800,00	-89,68
1/211100-728200	Entgelte für sonstige Leistungen (Schulungen)	2225	3225	24	670,00	600,00	70,00	670,00	600,00	70,00
1/211100-728800	Software Wartungsverträge	2225	3225	24	1 216,22	2 500,00	-1 283,78	1 216,22	2 500,00	-1 283,78
1/211100-729000	Sonstige Ausgaben	2225	3225	24	3,10	300,00	-296,90	3,10	300,00	-296,90
SU 22 / 32	Summe Aufwendungen / Auszahlungen operative Gebarung				475 683,55	490 000,00	-14 316,45	465 314,73	479 400,00	-14 085,27
SA 0 / SA 1	(0) Nettoergebnis (21 - 22) / (1) Geldfluss operative Gebarung (31 - 32)				-185 631,26	-188 900,00	3 268,74	-183 560,88	-182 200,00	-1 360,88

		MVAG			Ergebnisrechnung			Finanzierungsrechnung		
		EH	FH	VCQU	RA 2024	VA 2024	RA - VA	RA 2024	VA 2024	RA - VA
SU 23	Summe Haushaltsrücklagen				0,00	0,00	0,00	0,00	0,00	0,00
SA00	Nettoergebnis nach Zuw./Entn. Haushaltsrücklagen (Saldo 0 +/- SU23)				-185 631,26	-188 900,00	3 268,74			
Investive Gebarung										
SU 33	Summe Einzahlungen investive Gebarung							0,00	0,00	0,00
1/211100-042000	Betriebsausstattung		3415	2 41	0,00	0,00	0,00	19 879,60	20 500,00	-620,40
SU 34	Summe Auszahlungen investive Gebarung							19 879,60	20 500,00	-620,40
SA2	Saldo (2) Geldfluss aus der Investiven Gebarung (33 – 34)							-19 879,60	-20 500,00	620,40
SA3	Saldo (3) Nettofinanzierungssaldo (Saldo 1 + Saldo 2)							-203 440,48	-202 700,00	-740,48
Finanzierungstätigkeit										
SU 35	Summe Einzahlungen aus der Finanzierungstätigkeit							0,00	0,00	0,00
SU 36	Summe Auszahlungen aus der Finanzierungstätigkeit							0,00	0,00	0,00
SA4	Saldo (4) Geldfluss aus der Finanzierungstätigkeit (35 – 36)							0,00	0,00	0,00
SA5	Saldo (5) Geldfluss aus der voranschlagswirksamen Gebarung (Saldo 3 + Saldo 4)							-203 440,48	-202 700,00	-740,48
211300	Volksschule Gänserndorf Süd									
Operative Gebarung										
2/211300+810110	Erträge aus Leistungen	2114	3114	13	0,00	1 000,00	-1 000,00	0,00	1 000,00	-1 000,00
2/211300+811110	Einnahmen aus Vermietung Turnsaal	2115	3115	14	9 032,88	13 500,00	-4 467,12	9 021,38	13 500,00	-4 478,62
2/211300+813000	Erträge aus der Auflösung von Investitionszuschüssen (Kapitaltransfers)	2127			22 129,98	22 100,00	29,98	0,00	0,00	0,00
2/211300+816000	Kostenbeiträge (Kostensätze) für sonstige Leistungen	2114	3114		1 316,70	0,00	1 316,70	1 316,70	0,00	1 316,70
2/211300+861000	Laufende Transferzahlungen von Ländern und Landesfonds	2121	3121	15	116 943,49	117 000,00	-56,51	116 943,49	117 000,00	-56,51
2/211300+862000	Laufende Transferzahlungen von Gemeinden, -verbänden u. -fonds	2121	3121	15	-300,00	400,00	-700,00	-300,00	400,00	-700,00
SU 21 / 31	Summe Erträge / Einzahlungen operative Gebarung				149 123,05	154 000,00	-4 876,95	126 981,57	131 900,00	-4 918,43
1/211300-400000	Geringwertige Wirtschaftsgüter des Anlagevermögens	2221	3221	23	2 267,40	5 900,00	-3 632,60	2 267,40	5 900,00	-3 632,60
1/211300-420000	Roh-, Hilfs- und Baustoffe	2221	3221	23	0,00	300,00	-300,00	0,00	300,00	-300,00
1/211300-430000	Lebensmittel	2221	3221	23	222,41	600,00	-377,59	222,41	600,00	-377,59
1/211300-454000	Reinigungsmittel	2221	3221	23	1 459,18	4 200,00	-2 740,82	1 459,18	4 200,00	-2 740,82
1/211300-456000	Schreib-, Zeichen- und sonstige Büromittel	2221	3221	23	2 392,32	1 500,00	892,32	2 392,32	1 500,00	892,32
1/211300-457000	Druckwerke	2221	3221	23	549,60	500,00	49,60	549,60	500,00	49,60
1/211300-459000	Sonstige Verbrauchsgüter	2221	3221	23	7 234,81	12 000,00	-4 765,19	7 234,81	12 000,00	-4 765,19
1/211300-511000	Geldbezüge der Vertragsbediensteten in handwerklicher Verwendung	2211	3211	20	80 389,30	81 000,00	-610,70	80 389,30	81 000,00	-610,70
1/211300-523000	Geldbezüge der nicht ganzjährig beschäftigten Arbeiterinnen und Arbeiter	2211	3211	20	1 401,00	3 300,00	-1 899,00	1 401,00	3 300,00	-1 899,00

		MVAG			Ergebnisrechnung			Finanzierungsrechnung		
		EH	FH	VCQU	RA 2024	VA 2024	RA - VA	RA 2024	VA 2024	RA - VA
1/211300-565000	Mehrleistungsvergütung	2211	3211	20	3 607,84	2 600,00	1 007,84	3 607,84	2 600,00	1 007,84
1/211300-569000	Sonstige Nebengebühren	2211	3211	20	3 068,05	3 000,00	68,05	3 068,05	3 000,00	68,05
1/211300-580100	Dienstgeberbeiträge zum Ausgleichsfonds für Familienbeihilfen	2212	3212	20	3 221,40	3 200,00	21,40	3 221,40	3 200,00	21,40
1/211300-580200	Dienstgeberbeiträge zum Ausgleichsfonds für Familienbeihilfen	2212	3212	20	51,84	200,00	-148,16	51,84	200,00	-148,16
1/211300-582100	Sonstige Dienstgeberbeiträge zur sozialen Sicherheit	2212	3212	20	18 509,38	18 500,00	9,38	18 509,38	18 500,00	9,38
1/211300-582200	Sonstige Dienstgeberbeiträge zur sozialen Sicherheit	2212	3212	20	278,32	600,00	-321,68	278,32	600,00	-321,68
1/211300-588000	Kommunalsteuer	2212	3212	20	2 653,99	2 600,00	53,99	2 653,99	2 600,00	53,99
1/211300-590000	Freiwillige Sozialleistungen	2212	3212	20	0,00	700,00	-700,00	0,00	700,00	-700,00
1/211300-600000	Strom	2222	3222	24	11 557,29	13 000,00	-1 442,71	19 845,34	13 000,00	6 845,34
1/211300-613000	Instandhaltung von sonstigen Grundstückseinrichtungen	2224	3224	24	1 143,72	1 800,00	-656,28	1 143,72	1 800,00	-656,28
1/211300-614000	Instandhaltung von Gebäuden	2224	3224	24	15 027,07	8 500,00	6 527,07	15 027,07	8 500,00	6 527,07
1/211300-616000	Instandhaltung von Maschinen und maschinelle Anlagen	2224	3224	24	0,00	500,00	-500,00	0,00	500,00	-500,00
1/211300-618000	Instandhaltung von sonstigen Anlagen	2224	3224	24	1 113,35	2 000,00	-886,65	1 113,35	2 000,00	-886,65
1/211300-621000	Transporte	2222	3222	24	2 245,00	2 000,00	245,00	2 525,00	2 000,00	525,00
1/211300-630000	Postdienste	2222	3222	24	45,60	400,00	-354,40	45,60	400,00	-354,40
1/211300-631000	Telekommunikationsdienste	2222	3222	24	733,64	700,00	33,64	756,94	700,00	56,94
1/211300-650000	Zinsen für Finanzschulden - Inland	2241	3241	25	85 370,83	93 700,00	-8 329,17	85 370,83	93 700,00	-8 329,17
1/211300-670000	Versicherungen	2222	3222	24	4 841,34	4 600,00	241,34	4 841,34	4 600,00	241,34
1/211300-670100	Abfertigungs-u. Jubiläumsmanagement	2222	3222	24	1 107,30	1 200,00	-92,70	1 107,30	1 200,00	-92,70
1/211300-680000	Planmäßige Abschreibung	2226			140 225,67	134 100,00	6 125,67	0,00	0,00	0,00
1/211300-705200	Miete Drucker/Kopierer	2223	3223	24	5 095,39	4 000,00	1 095,39	5 095,39	4 000,00	1 095,39
1/211300-710000	Öffentliche Abgaben (Ausgaben), ohne Gebühren gemäß FAG	2225	3225	24	222,84	400,00	-177,16	222,84	400,00	-177,16
1/211300-711000	Gebühren für die Benützung von Gemeindeeinrichtungen und -anlagen gemäß FAG	2225	3225	24	12 306,59	12 400,00	-93,41	12 306,59	12 400,00	-93,41
1/211300-720500	Kostenbeiträge (Kostensätze) für Leistungen Wirtschaftshof	2225	3225	24	19 238,81	14 000,00	5 238,81	19 238,81	14 000,00	5 238,81
1/211300-724000	Reisegebühren	2225	3225	24	273,84	1 300,00	-1 026,16	273,84	1 300,00	-1 026,16
1/211300-725000	Bibliothekserfordernisse - Medienbeitrag und Urheberrechtsbeiträge	2225	3225	24	1 544,30	1 500,00	44,30	1 544,30	1 500,00	44,30
1/211300-728000	Entgelte für sonstige Leistungen	2225	3225	24	1 756,44	7 000,00	-5 243,56	1 756,44	7 000,00	-5 243,56
1/211300-728020	Entgelte für sonstige Leistungen Brandschutz	2225	3225	24	3 314,08	3 100,00	214,08	3 314,08	3 100,00	214,08
1/211300-728100	Entgelte für sonstige Leistungen (Schulsozialarbeit)	2225	3225	24	6 902,28	5 800,00	1 102,28	6 902,28	5 800,00	1 102,28

		MVAG MVAG VCQU			Ergebnisrechnung			Finanzierungsrechnung		
		EH	FH	VCQU	RA 2024	VA 2024	RA - VA	RA 2024	VA 2024	RA - VA
1/211300-728800	Software Wartung	2225	3225	24	2 461,85	3 100,00	-638,15	2 461,85	3 100,00	-638,15
1/211300-729000	Sonstige Ausgaben	2225	3225	24	373,50	1 500,00	-1 126,50	373,50	1 500,00	-1 126,50
SU 22 / 32	Summe Aufwendungen / Auszahlungen operative Gebarung				444 207,57	457 300,00	-13 092,43	312 573,25	323 200,00	-10 626,75
SA 0 / SA 1	(0) Nettoergebnis (21 - 22) / (1) Geldfluss operative Gebarung (31 - 32)				-295 084,52	-303 300,00	8 215,48	-185 591,68	-191 300,00	5 708,32
SU 23	Summe Haushaltsrücklagen				0,00	0,00	0,00	0,00	0,00	0,00
SA00	Nettoergebnis nach Zuw./Entn. Haushaltsrücklagen (Saldo 0 +/- SU23)				-295 084,52	-303 300,00	8 215,48			
Investive Gebarung										
2/211300+301000	Kapitaltransfers von Ländern, Landesfonds und Landeskammern		3331	33	0,00	0,00	0,00	0,00	5 000,00	-5 000,00
SU 33	Summe Einzahlungen investive Gebarung							0,00	5 000,00	-5 000,00
1/211300-042000	Betriebsausstattung		3415	2 41	0,00	0,00	0,00	26 506,53	25 000,00	1 506,53
SU 34	Summe Auszahlungen investive Gebarung							26 506,53	25 000,00	1 506,53
SA2	Saldo (2) Geldfluss aus der Investiven Gebarung (33 - 34)							-26 506,53	-20 000,00	-6 506,53
SA3	Saldo (3) Nettofinanzierungssaldo (Saldo 1 + Saldo 2)							-212 098,21	-211 300,00	-798,21
Finanzierungstätigkeit										
SU 35	Summe Einzahlungen aus der Finanzierungstätigkeit							0,00	0,00	0,00
1/211300-346000	Investitionsdarlehen von Kreditinstituten		3614	65	0,00	0,00	0,00	188 856,06	189 500,00	-643,94
SU 36	Summe Auszahlungen aus der Finanzierungstätigkeit							188 856,06	189 500,00	-643,94
SA4	Saldo (4) Geldfluss aus der Finanzierungstätigkeit (35 - 36)							-188 856,06	-189 500,00	643,94
SA5	Saldo (5) Geldfluss aus der voranschlagswirksamen Gebarung (Saldo 3 + Saldo 4)							-400 954,27	-400 800,00	-154,27
211346	Volksschule/Hort SÜD Zubau									
Operative Gebarung										
SU 21 / 31	Summe Erträge / Einzahlungen operative Gebarung				0,00	0,00	0,00	0,00	0,00	0,00
SU 22 / 32	Summe Aufwendungen / Auszahlungen operative Gebarung				0,00	0,00	0,00	0,00	0,00	0,00
SA 0 / SA 1	(0) Nettoergebnis (21 - 22) / (1) Geldfluss operative Gebarung (31 - 32)				0,00	0,00	0,00	0,00	0,00	0,00
6/211346+895001	Entnahmen von allgemeinen Haushaltsrücklagen	2301		1	990 700,00	990 700,00	0,00	0,00	0,00	0,00
SU 23	Summe Haushaltsrücklagen				990 700,00	990 700,00	0,00	0,00	0,00	0,00
SA00	Nettoergebnis nach Zuw./Entn. Haushaltsrücklagen (Saldo 0 +/- SU23)				990 700,00	990 700,00	0,00			
Investive Gebarung										
6/211346+301000	Kapitaltransfers von Ländern, Landesfonds und Landeskammern		3331	1 33	0,00	0,00	0,00	0,00	25 000,00	-25 000,00
SU 33	Summe Einzahlungen investive Gebarung							0,00	25 000,00	-25 000,00
5/211346-006000	Sonstige Grundstückseinrichtungen		3412	1	0,00	0,00	0,00	66 999,69	0,00	66 999,69
5/211346-010000	Gebäude und Bauten		3413	1 40	0,00	0,00	0,00	1 249 258,48	1 657 200,00	-407 941,52
5/211346-042000	Amts-, Betriebs- und Geschäftsausstattung		3415	1 41	0,00	0,00	0,00	140 848,85	10 200,00	130 648,85
SU 34	Summe Auszahlungen investive Gebarung							1 457 107,02	1 667 400,00	-210 292,98

		MVAG			Ergebnisrechnung			Finanzierungsrechnung		
		EH	FH	VCQU	RA 2024	VA 2024	RA - VA	RA 2024	VA 2024	RA - VA
SA2	Saldo (2) Geldfluss aus der Investiven Gebarung (33 – 34)							-1 457 107,02	-1 642 400,00	185 292,98
SA3	Saldo (3) Nettofinanzierungssaldo (Saldo 1 + Saldo 2)							-1 457 107,02	-1 642 400,00	185 292,98
Finanzierungstätigkeit										
6/211346+346000	Investitionsdarlehen von Finanzunternehmen		3514	1 55	0,00	0,00	0,00	754 300,00	754 300,00	0,00
SU 35	Summe Einzahlungen aus der Finanzierungstätigkeit							754 300,00	754 300,00	0,00
SU 36	Summe Auszahlungen aus der Finanzierungstätigkeit							0,00	0,00	0,00
SA4	Saldo (4) Geldfluss aus der Finanzierungstätigkeit (35 – 36)							754 300,00	754 300,00	0,00
SA5	Saldo (5) Geldfluss aus der voranschlagswirksamen Gebarung (Saldo 3 + Saldo 4)							-702 807,02	-888 100,00	185 292,98
211400 Hort der Volksschule Gänserndorf Süd										
Operative Gebarung										
2/211400+810000	Hortbeitrag	2114	3114	13	276 689,99	290 100,00	-13 410,01	277 489,03	290 100,00	-12 610,97
2/211400+813000	Erträge aus der Auflösung von Investitionszuschüssen (Kapitaltransfers)	2127			17 605,81	17 600,00	5,81	0,00	0,00	0,00
2/211400+829000	Sonstige Einnahmen	2116	3116	18	0,00	100,00	-100,00	0,00	100,00	-100,00
2/211400+861000	Laufende Transferzahlungen von Ländern und Landesfonds	2121	3121	15	136 289,97	139 400,00	-3 110,03	136 289,97	139 400,00	-3 110,03
2/211400+862000	Laufende Transferzahlungen von Gemeinden	2121	3121	15	18 695,46	19 800,00	-1 104,54	18 695,46	19 800,00	-1 104,54
SU 21 / 31	Summe Erträge / Einzahlungen operative Gebarung				449 281,23	467 000,00	-17 718,77	432 474,46	449 400,00	-16 925,54
1/211400-400000	Geringwertige Wirtschaftsgüter des Anlagevermögens	2221	3221	23	5 208,99	7 000,00	-1 791,01	5 208,99	7 000,00	-1 791,01
1/211400-430000	Lebensmittel	2221	3221	23	85 235,01	90 500,00	-5 264,99	92 426,09	90 500,00	1 926,09
1/211400-454000	Reinigungsmittel	2221	3221	23	4 647,80	4 100,00	547,80	4 647,80	4 100,00	547,80
1/211400-456000	Schreib-, Zeichen- und sonstige Büromittel	2221	3221	23	931,25	2 600,00	-1 668,75	931,25	2 600,00	-1 668,75
1/211400-457000	Druckwerke	2221	3221	23	0,00	300,00	-300,00	0,00	300,00	-300,00
1/211400-459000	Sonstige Verbrauchsgüter	2221	3221	23	12 639,63	9 000,00	3 639,63	12 639,63	9 000,00	3 639,63
1/211400-510000	Geldbezüge der Vertragsbediensteten der Verwaltung	2211	3211	20	94 797,09	98 600,00	-3 802,91	94 797,09	98 600,00	-3 802,91
1/211400-511000	Geldbezüge der Vertragsbediensteten in handwerklicher Verwendung	2211	3211	20	172 850,07	171 000,00	1 850,07	172 850,07	171 000,00	1 850,07
1/211400-523000	Geldbezüge der nicht ganzjährig beschäftigten Arbeiterinnen und Arbeiter	2211	3211	20	8 319,20	3 800,00	4 519,20	8 319,20	3 800,00	4 519,20
1/211400-565000	Mehrleistungsvergütung	2211	3211	20	475,01	400,00	75,01	475,01	400,00	75,01
1/211400-569000	Sonstige Nebengebühren	2211	3211	20	9 308,13	9 400,00	-91,87	9 308,13	9 400,00	-91,87
1/211400-580100	Dienstgeberbeiträge zum Ausgleichsfonds für Familienbeihilfen	2212	3212	20	9 283,27	9 800,00	-516,73	9 283,27	9 800,00	-516,73
1/211400-580200	Dienstgeberbeiträge zum Ausgleichsfonds für Familienbeihilfen	2212	3212	20	324,35	200,00	124,35	324,35	200,00	124,35

		MVAG			Ergebnisrechnung			Finanzierungsrechnung		
		EH	FH	VCQU	RA 2024	VA 2024	RA - VA	RA 2024	VA 2024	RA - VA
1/211400-582100	Sonstige Dienstgeberbeiträge zur sozialen Sicherheit	2212	3212	20	59 300,34	61 500,00	-2 199,66	59 300,34	61 500,00	-2 199,66
1/211400-582200	Sonstige Dienstgeberbeiträge zur sozialen Sicherheit	2212	3212	20	1 658,64	0,00	1 658,64	1 658,64	0,00	1 658,64
1/211400-588000	Kommunalsteuer	2212	3212	20	8 630,50	8 700,00	-69,50	8 630,50	8 700,00	-69,50
1/211400-590000	Freiwillige Sozialleistungen	2212	3212	20	910,00	1 600,00	-690,00	910,00	1 600,00	-690,00
1/211400-600000	Strom	2222	3222	24	8 404,65	13 000,00	-4 595,35	8 404,65	13 000,00	-4 595,35
1/211400-613000	Instandhaltung von sonstigen Grundstückseinrichtungen	2224	3224	24	1 124,56	1 600,00	-475,44	1 124,56	1 600,00	-475,44
1/211400-614000	Instandhaltung von Gebäuden	2224	3224	24	10 982,03	8 500,00	2 482,03	10 982,03	8 500,00	2 482,03
1/211400-616000	Instandhaltung von Maschinen und maschinelle Anlagen	2224	3224	24	0,00	600,00	-600,00	0,00	600,00	-600,00
1/211400-618000	Instandhaltung von sonstigen Anlagen	2224	3224	24	739,61	1 000,00	-260,39	739,61	1 000,00	-260,39
1/211400-621000	Transporte	2222	3222	24	2 836,36	4 000,00	-1 163,64	2 836,36	4 000,00	-1 163,64
1/211400-631000	Telekommunikationsdienste	2222	3222	24	639,11	800,00	-160,89	648,71	800,00	-151,29
1/211400-650000	Zinsen für Finanzschulden - Inland	2241	3241	25	72 198,06	79 200,00	-7 001,94	72 198,06	79 200,00	-7 001,94
1/211400-670000	Versicherungen	2222	3222	24	3 477,02	4 700,00	-1 222,98	3 477,02	4 700,00	-1 222,98
1/211400-670100	Abfertigungs-u. Jubiläumsmanagement	2222	3222	24	977,37	1 000,00	-22,63	977,37	1 000,00	-22,63
1/211400-680000	Planmäßige Abschreibung	2226			142 216,13	110 200,00	32 016,13	0,00	0,00	0,00
1/211400-690000	Abschreibung von Forderungen (Schadensfälle)	2225			2 372,70	0,00	2 372,70	0,00	0,00	0,00
1/211400-705200	Miete Drucker/Kopierer	2223	3223	24	2 813,86	4 600,00	-1 786,14	2 813,86	4 600,00	-1 786,14
1/211400-710000	Öffentliche Abgaben (Ausgaben), ohne Gebühren gemäß FAG	2225	3225	24	0,00	200,00	-200,00	0,00	200,00	-200,00
1/211400-711000	Gebühren für die Benützung von Gemeindeeinrichtungen und -anlagen gemäß FAG	2225	3225	24	9 659,78	9 600,00	59,78	9 659,78	9 600,00	59,78
1/211400-720500	Kostenbeiträge (Kostenersätze) für Leistungen Wirtschaftshof	2225	3225	24	14 150,36	5 000,00	9 150,36	14 150,36	5 000,00	9 150,36
1/211400-724000	Reisegebühren	2225	3225	24	2 084,45	2 800,00	-715,55	2 084,45	2 800,00	-715,55
1/211400-728000	Entgelte für sonstige Leistungen	2225	3225	24	4 910,33	4 500,00	410,33	4 910,33	4 500,00	410,33
1/211400-728002	sonstige Entgelte (Ferienbetreuung)	2225	3225	24	1 767,90	2 600,00	-832,10	1 767,90	2 600,00	-832,10
1/211400-728020	Entgelte für sonstige Leistungen Brandschutz	2225	3225	24	2 410,05	2 000,00	410,05	2 410,05	2 000,00	410,05
1/211400-728200	Entgelte für sonstige Leistungen (Schulungen)	2225	3225	24	605,00	500,00	105,00	605,00	500,00	105,00
1/211400-728800	Entgelte für sonstige Leistungen (EDV Wartung)	2225	3225	24	3 006,73	3 600,00	-593,27	3 006,73	3 600,00	-593,27
1/211400-729000	Sonstige Ausgaben	2225	3225	24	0,00	300,00	-300,00	0,00	300,00	-300,00
SU 22 / 32	Summe Aufwendungen / Auszahlungen operative Gebarung				761 895,34	738 800,00	23 095,34	624 507,19	628 600,00	-4 092,81
SA 0 / SA 1	(0) Nettoergebnis (21 - 22) / (1) Geldfluss operative Gebarung (31 - 32)				-312 614,11	-271 800,00	-40 814,11	-192 032,73	-179 200,00	-12 832,73
SU 23	Summe Haushaltsrücklagen				0,00	0,00	0,00	0,00	0,00	0,00

		MVAG			Ergebnisrechnung			Finanzierungsrechnung		
		EH	FH	VCQU	RA 2024	VA 2024	RA - VA	RA 2024	VA 2024	RA - VA
SA00	Nettoergebnis nach Zuw./Entn. Haushaltsrücklagen (Saldo 0 +/- SU23)				-312 614,11	-271 800,00	-40 814,11			
Investive Gebarung										
SU 33	Summe Einzahlungen investive Gebarung							0,00	0,00	0,00
1/211400-010000	Gebäude		3413	2 40	0,00	0,00	0,00	10 045,08	0,00	10 045,08
SU 34	Summe Auszahlungen investive Gebarung							10 045,08	0,00	10 045,08
SA2	Saldo (2) Geldfluss aus der Investiven Gebarung (33 – 34)							-10 045,08	0,00	-10 045,08
SA3	Saldo (3) Nettofinanzierungssaldo (Saldo 1 + Saldo 2)							-202 077,81	-179 200,00	-22 877,81
Finanzierungstätigkeit										
SU 35	Summe Einzahlungen aus der Finanzierungstätigkeit							0,00	0,00	0,00
1/211400-346000	Investitionsdarlehen von Kreditinstituten		3614	65	0,00	0,00	0,00	159 715,48	160 100,00	-384,52
SU 36	Summe Auszahlungen aus der Finanzierungstätigkeit							159 715,48	160 100,00	-384,52
SA4	Saldo (4) Geldfluss aus der Finanzierungstätigkeit (35 – 36)							-159 715,48	-160 100,00	384,52
SA5	Saldo (5) Geldfluss aus der voranschlagswirksamen Gebarung (Saldo 3 + Saldo 4)							-361 793,29	-339 300,00	-22 493,29
212	Mittelschulen									
212000	Mittelschule									
Operative Gebarung										
SU 21 / 31	Summe Erträge / Einzahlungen operative Gebarung				0,00	0,00	0,00	0,00	0,00	0,00
1/212000-752000	Laufende Transferzahlungen an Gemeindeverband Matzen-Raggendorf	2231	3231	26	70 653,86	70 800,00	-146,14	70 653,86	70 800,00	-146,14
1/212000-752170	Laufende Transferzahlungen an Sport-Mittelschulgemeinde Leopoldsdorf	2231	3231	26	11 000,00	11 000,00	0,00	11 000,00	11 000,00	0,00
1/212000-752200	Laufende Transferzahlungen an Gemeindeverband Gänserndorf	2231	3231	26	444 534,82	444 500,00	34,82	444 534,82	444 500,00	34,82
1/212000-752300	Laufende Transferzahlungen an Gemeindeverband Auersthal	2231	3231	26	113 109,69	112 800,00	309,69	113 109,69	112 800,00	309,69
1/212000-752400	Laufende Transferzahlungen an Gemeindeverband Strasshof	2231	3231	26	71 112,00	71 100,00	12,00	71 112,00	71 100,00	12,00
1/212000-752500	Transfers an Gemeinden, Gemeindeverbände Mittelschule Dürnkrot	2231	3231	26	0,00	2 000,00	-2 000,00	0,00	2 000,00	-2 000,00
1/212000-752600	Schulumlagen Neue Mittelschule Marchegg	2231	3231	26	4 000,60	5 400,00	-1 399,40	4 000,60	5 400,00	-1 399,40
1/212000-752700	Schulerhaltungsbeiträge Stadtgemeinde Deutsch-Wagram	2231	3231		6 325,78	6 300,00	25,78	6 325,78	6 300,00	25,78
SU 22 / 32	Summe Aufwendungen / Auszahlungen operative Gebarung				720 736,75	723 900,00	-3 163,25	720 736,75	723 900,00	-3 163,25
SA 0 / SA 1	(0) Nettoergebnis (21 - 22) / (1) Geldfluss operative Gebarung (31 – 32)				-720 736,75	-723 900,00	3 163,25	-720 736,75	-723 900,00	3 163,25
SU 23	Summe Haushaltsrücklagen				0,00	0,00	0,00	0,00	0,00	0,00
SA00	Nettoergebnis nach Zuw./Entn. Haushaltsrücklagen (Saldo 0 +/- SU23)				-720 736,75	-723 900,00	3 163,25			

		MVAG	MVAG	VCQU	Ergebnisrechnung			Finanzierungsrechnung		
		EH	FH		RA 2024	VA 2024	RA - VA	RA 2024	VA 2024	RA - VA
Investive Gebarung										
SU 33	Summe Einzahlungen investive Gebarung							0,00	0,00	0,00
SU 34	Summe Auszahlungen investive Gebarung							0,00	0,00	0,00
SA2	Saldo (2) Geldfluss aus der Investiven Gebarung (33 – 34)							0,00	0,00	0,00
SA3	Saldo (3) Nettofinanzierungssaldo (Saldo 1 + Saldo 2)							-720 736,75	-723 900,00	3 163,25
Finanzierungstätigkeit										
SU 35	Summe Einzahlungen aus der Finanzierungstätigkeit							0,00	0,00	0,00
SU 36	Summe Auszahlungen aus der Finanzierungstätigkeit							0,00	0,00	0,00
SA4	Saldo (4) Geldfluss aus der Finanzierungstätigkeit (35 – 36)							0,00	0,00	0,00
SA5	Saldo (5) Geldfluss aus der voranschlagswirksamen Gebarung (Saldo 3 + Saldo 4)							-720 736,75	-723 900,00	3 163,25
213	Sonderschulen									
213000	Sonderschulen									
Operative Gebarung										
SU 21 / 31	Summe Erträge / Einzahlungen operative Gebarung				0,00	0,00	0,00	0,00	0,00	0,00
1/213000-752200	Laufende Transferzahlungen an Gemeindeverband Gänserndorf	2231	3231	26	146 712,54	146 700,00	12,54	146 712,54	146 700,00	12,54
1/213000-752400	Laufende Transferzahlungen an Gemeindeverband Strasshof	2231	3231	26	23 670,80	23 700,00	-29,20	23 670,80	23 700,00	-29,20
SU 22 / 32	Summe Aufwendungen / Auszahlungen operative Gebarung				170 383,34	170 400,00	-16,66	170 383,34	170 400,00	-16,66
SA 0 / SA 1	(0) Nettoergebnis (21 - 22) / (1) Geldfluss operative Gebarung (31 – 32)				-170 383,34	-170 400,00	16,66	-170 383,34	-170 400,00	16,66
SU 23	Summe Haushaltsrücklagen				0,00	0,00	0,00	0,00	0,00	0,00
SA00	Nettoergebnis nach Zuw./Entn. Haushaltsrücklagen (Saldo 0 +/- SU23)				-170 383,34	-170 400,00	16,66			
Investive Gebarung										
SU 33	Summe Einzahlungen investive Gebarung							0,00	0,00	0,00
SU 34	Summe Auszahlungen investive Gebarung							0,00	0,00	0,00
SA2	Saldo (2) Geldfluss aus der Investiven Gebarung (33 – 34)							0,00	0,00	0,00
SA3	Saldo (3) Nettofinanzierungssaldo (Saldo 1 + Saldo 2)							-170 383,34	-170 400,00	16,66
Finanzierungstätigkeit										
SU 35	Summe Einzahlungen aus der Finanzierungstätigkeit							0,00	0,00	0,00
SU 36	Summe Auszahlungen aus der Finanzierungstätigkeit							0,00	0,00	0,00
SA4	Saldo (4) Geldfluss aus der Finanzierungstätigkeit (35 – 36)							0,00	0,00	0,00
SA5	Saldo (5) Geldfluss aus der voranschlagswirksamen Gebarung (Saldo 3 + Saldo 4)							-170 383,34	-170 400,00	16,66
214	Polytechnische Schulen									
214000	Polytechnische Schulen									
Operative Gebarung										
SU 21 / 31	Summe Erträge / Einzahlungen operative Gebarung				0,00	0,00	0,00	0,00	0,00	0,00

		MVAG			Ergebnisrechnung			Finanzierungsrechnung		
		EH	FH	VCQU	RA 2024	VA 2024	RA - VA	RA 2024	VA 2024	RA - VA
1/214000-752200	Laufende Transferzahlungen an Gemeindeverband Gänserndorf	2231	3231	26	53 030,88	53 000,00	30,88	53 030,88	53 000,00	30,88
SU 22 / 32	Summe Aufwendungen / Auszahlungen operative Gebarung				53 030,88	53 000,00	30,88	53 030,88	53 000,00	30,88
SA 0 / SA 1	(0) Nettoergebnis (21 - 22) / (1) Geldfluss operative Gebarung (31 - 32)				-53 030,88	-53 000,00	-30,88	-53 030,88	-53 000,00	-30,88
SU 23	Summe Haushaltsrücklagen				0,00	0,00	0,00	0,00	0,00	0,00
SA00	Nettoergebnis nach Zuw./Entn. Haushaltsrücklagen (Saldo 0 +/- SU23)				-53 030,88	-53 000,00	-30,88			
Investive Gebarung										
SU 33	Summe Einzahlungen investive Gebarung							0,00	0,00	0,00
SU 34	Summe Auszahlungen investive Gebarung							0,00	0,00	0,00
SA2	Saldo (2) Geldfluss aus der Investiven Gebarung (33 - 34)							0,00	0,00	0,00
SA3	Saldo (3) Nettofinanzierungssaldo (Saldo 1 + Saldo 2)							-53 030,88	-53 000,00	-30,88
Finanzierungstätigkeit										
SU 35	Summe Einzahlungen aus der Finanzierungstätigkeit							0,00	0,00	0,00
SU 36	Summe Auszahlungen aus der Finanzierungstätigkeit							0,00	0,00	0,00
SA4	Saldo (4) Geldfluss aus der Finanzierungstätigkeit (35 - 36)							0,00	0,00	0,00
SA5	Saldo (5) Geldfluss aus der voranschlagswirksamen Gebarung (Saldo 3 + Saldo 4)							-53 030,88	-53 000,00	-30,88
22	Berufsbildender Unterricht; Anstalten der Bildung für Lehrerinnen und Lehrer sowie Erzieherinnen und Erzieher									
220	Berufsbildende Pflichtschulen									
220000	Berufsbildende Pflichtschulen									
Operative Gebarung										
2/220000+867000	Kapitaltransferzahlungen von privaten Institutionen	2124	3124	16	40 080,00	40 100,00	-20,00	40 080,00	40 100,00	-20,00
SU 21 / 31	Summe Erträge / Einzahlungen operative Gebarung				40 080,00	40 100,00	-20,00	40 080,00	40 100,00	-20,00
1/220000-751000	Transfers Berufsschulerhaltsbeitrag	2231	3231	26	195 390,00	198 700,00	-3 310,00	195 390,00	198 700,00	-3 310,00
SU 22 / 32	Summe Aufwendungen / Auszahlungen operative Gebarung				195 390,00	198 700,00	-3 310,00	195 390,00	198 700,00	-3 310,00
SA 0 / SA 1	(0) Nettoergebnis (21 - 22) / (1) Geldfluss operative Gebarung (31 - 32)				-155 310,00	-158 600,00	3 290,00	-155 310,00	-158 600,00	3 290,00
SU 23	Summe Haushaltsrücklagen				0,00	0,00	0,00	0,00	0,00	0,00
SA00	Nettoergebnis nach Zuw./Entn. Haushaltsrücklagen (Saldo 0 +/- SU23)				-155 310,00	-158 600,00	3 290,00			
Investive Gebarung										
SU 33	Summe Einzahlungen investive Gebarung							0,00	0,00	0,00
SU 34	Summe Auszahlungen investive Gebarung							0,00	0,00	0,00
SA2	Saldo (2) Geldfluss aus der Investiven Gebarung (33 - 34)							0,00	0,00	0,00
SA3	Saldo (3) Nettofinanzierungssaldo (Saldo 1 + Saldo 2)							-155 310,00	-158 600,00	3 290,00
Finanzierungstätigkeit										
SU 35	Summe Einzahlungen aus der Finanzierungstätigkeit							0,00	0,00	0,00
SU 36	Summe Auszahlungen aus der Finanzierungstätigkeit							0,00	0,00	0,00

		MVAG			Ergebnisrechnung			Finanzierungsrechnung		
		EH	FH	VCQU	RA 2024	VA 2024	RA - VA	RA 2024	VA 2024	RA - VA
SA4	Saldo (4) Geldfluss aus der Finanzierungstätigkeit (35 – 36)							0,00	0,00	0,00
SA5	Saldo (5) Geldfluss aus der voranschlagswirksamen Gebarung (Saldo 3 + Saldo 4)							-155 310,00	-158 600,00	3 290,00
24	Vorschulische Erziehung									
240	Kindergärten									
240000	Kindergarten Sonnenblumenkindergarten									
	Operative Gebarung									
2/240000+828000	Rückersätze von Aufwendungen	2116	3116		50 000,00	50 000,00	0,00	50 000,00	50 000,00	0,00
SU 21 / 31	Summe Erträge / Einzahlungen operative Gebarung				50 000,00	50 000,00	0,00	50 000,00	50 000,00	0,00
1/240000-690000	Abschreibung von Forderungen (Schadensfälle)	2225			1 260,10	0,00	1 260,10	0,00	0,00	0,00
SU 22 / 32	Summe Aufwendungen / Auszahlungen operative Gebarung				1 260,10	0,00	1 260,10	0,00	0,00	0,00
SA 0 / SA 1	(0) Nettoergebnis (21 - 22) / (1) Geldfluss operative Gebarung (31 – 32)				48 739,90	50 000,00	-1 260,10	50 000,00	50 000,00	0,00
SU 23	Summe Haushaltsrücklagen				0,00	0,00	0,00	0,00	0,00	0,00
SA00	Nettoergebnis nach Zuw./Entn. Haushaltsrücklagen (Saldo 0 +/- SU23)				48 739,90	50 000,00	-1 260,10			
	Investive Gebarung									
SU 33	Summe Einzahlungen investive Gebarung							0,00	0,00	0,00
SU 34	Summe Auszahlungen investive Gebarung							0,00	0,00	0,00
SA2	Saldo (2) Geldfluss aus der Investiven Gebarung (33 – 34)							0,00	0,00	0,00
SA3	Saldo (3) Nettofinanzierungssaldo (Saldo 1 + Saldo 2)							50 000,00	50 000,00	0,00
	Finanzierungstätigkeit									
SU 35	Summe Einzahlungen aus der Finanzierungstätigkeit							0,00	0,00	0,00
SU 36	Summe Auszahlungen aus der Finanzierungstätigkeit							0,00	0,00	0,00
SA4	Saldo (4) Geldfluss aus der Finanzierungstätigkeit (35 – 36)							0,00	0,00	0,00
SA5	Saldo (5) Geldfluss aus der voranschlagswirksamen Gebarung (Saldo 3 + Saldo 4)							50 000,00	50 000,00	0,00
240100	Kindergarten Regenbogen									
	Operative Gebarung									
2/240100+810000	Leistungserlöse (Materialbeitrag)	2114	3114	13	64 497,27	64 600,00	-102,73	64 821,71	64 600,00	221,71
2/240100+813000	Erträge aus der Auflösung von Investitionszuschüssen (Kapitaltransfers)	2127			23 040,70	22 200,00	840,70	0,00	0,00	0,00
2/240100+816000	Kostenbeiträge (Kostenersätze) für sonstige Leistungen	2114	3114		614,25	0,00	614,25	614,25	0,00	614,25
2/240100+829000	Sonstige Einnahmen	2116	3116	18	1 272,14	1 500,00	-227,86	1 272,14	1 500,00	-227,86
2/240100+860000	Transfers von Bund, Bundesfonds und Bundeskammern	2121	3121	15	2 140,54	2 100,00	40,54	2 140,54	2 100,00	40,54
2/240100+861000	Laufende Transferzahlungen von Ländern und Landesfonds	2121	3121	15	63 550,08	63 600,00	-49,92	63 550,08	63 600,00	-49,92

		MVAG			Ergebnisrechnung			Finanzierungsrechnung		
		EH	FH	VCQU	RA 2024	VA 2024	RA - VA	RA 2024	VA 2024	RA - VA
2/240100+863000	Laufende Transferzahlungen von Sozialversicherungsträgern	2121	3121	15	1 142,56	300,00	842,56	1 142,56	300,00	842,56
SU 21 / 31	Summe Erträge / Einzahlungen operative Gebarung				156 257,54	154 300,00	1 957,54	133 541,28	132 100,00	1 441,28
1/240100-400000	Geringwertige Wirtschaftsgüter des Anlagevermögens	2221	3221	23	5 213,66	7 100,00	-1 886,34	5 213,66	7 100,00	-1 886,34
1/240100-420000	Roh-, Hilfs- und Baustoffe	2221	3221	23	0,00	300,00	-300,00	0,00	300,00	-300,00
1/240100-430000	Lebensmittel	2221	3221	23	33 637,81	40 800,00	-7 162,19	35 302,96	40 800,00	-5 497,04
1/240100-454000	Reinigungsmittel	2221	3221	23	1 533,95	1 600,00	-66,05	1 533,95	1 600,00	-66,05
1/240100-456000	Büromittel	2221	3221	23	753,20	300,00	453,20	753,20	300,00	453,20
1/240100-459000	Sonstige Verbrauchsgüter	2221	3221	23	12 463,38	14 400,00	-1 936,62	12 463,38	14 400,00	-1 936,62
1/240100-511000	Geldbezüge der Vertragsbediensteten in handwerklicher Verwendung	2211	3211	20	205 078,39	210 500,00	-5 421,61	205 078,39	210 500,00	-5 421,61
1/240100-523000	Geldbezüge der nicht ganzjährig beschäftigten Arbeiterinnen und Arbeiter	2211	3211	20	173,45	500,00	-326,55	173,45	500,00	-326,55
1/240100-565000	Mehrleistungsvergütung	2211	3211	20	0,00	600,00	-600,00	0,00	600,00	-600,00
1/240100-569000	Sonstige Nebengebühren	2211	3211	20	8 233,94	8 500,00	-266,06	8 233,94	8 500,00	-266,06
1/240100-580100	Dienstgeberbeiträge zum Ausgleichsfonds für Familienbeihilfen	2212	3212	20	7 907,82	8 200,00	-292,18	7 907,82	8 200,00	-292,18
1/240100-580200	Dienstgeberbeiträge zum Ausgleichsfonds für Familienbeihilfen	2212	3212	20	6,42	300,00	-293,58	6,42	300,00	-293,58
1/240100-582100	Sonstige Dienstgeberbeiträge zur sozialen Sicherheit	2212	3212	20	45 093,87	46 600,00	-1 506,13	45 093,87	46 600,00	-1 506,13
1/240100-582200	Sonstige Dienstgeberbeiträge zur sozialen Sicherheit	2212	3212	20	57,06	1 100,00	-1 042,94	57,06	1 100,00	-1 042,94
1/240100-588000	Kommunalsteuer	2212	3212	20	6 416,90	6 600,00	-183,10	6 416,90	6 600,00	-183,10
1/240100-590000	Freiwillige Sozialleistungen	2212	3212	20	1 110,00	700,00	410,00	1 110,00	700,00	410,00
1/240100-600000	Strom	2222	3222	24	4 136,27	4 600,00	-463,73	4 136,92	4 600,00	-463,08
1/240100-613000	Instandhaltung von sonstigen Grundstückseinrichtungen	2224	3224	24	3 486,00	3 500,00	-14,00	3 486,00	3 500,00	-14,00
1/240100-614000	Instandhaltung von Gebäuden	2224	3224	24	5 533,55	14 000,00	-8 466,45	5 533,55	14 000,00	-8 466,45
1/240100-616000	Instandhaltung von Maschinen und maschinelle Anlagen	2224	3224	24	0,00	500,00	-500,00	0,00	500,00	-500,00
1/240100-618000	Instandhaltung von sonstigen Anlagen	2224	3224	24	293,00	500,00	-207,00	293,00	500,00	-207,00
1/240100-631000	Telekommunikationsdienste	2222	3222	24	707,88	700,00	7,88	690,33	700,00	-9,67
1/240100-650000	Zinsen für Finanzschulden in Euro	2241	3241	25	2 266,12	2 300,00	-33,88	2 266,12	2 300,00	-33,88
1/240100-670000	Versicherungen	2222	3222	24	2 741,74	3 100,00	-358,26	2 741,74	3 100,00	-358,26
1/240100-670100	Abfertigungs- u. Jubiläumsmanagement	2222	3222	24	8 299,20	8 300,00	-0,80	8 299,20	8 300,00	-0,80
1/240100-680000	Planmäßige Abschreibung	2226			90 803,64	90 800,00	3,64	0,00	0,00	0,00
1/240100-690000	Abschreibung von Forderungen (Schadensfälle)	2225			773,87	100,00	673,87	0,00	0,00	0,00
1/240100-705200	Miete Drucker/Kopierer	2223	3223	24	355,99	700,00	-344,01	355,99	700,00	-344,01

		MVAG			Ergebnisrechnung			Finanzierungsrechnung		
		EH	FH	VCQU	RA 2024	VA 2024	RA - VA	RA 2024	VA 2024	RA - VA
1/240100-710000	Öffentliche Abgaben (Ausgaben), ohne Gebühren gemäß FAG	2225	3225	24	0,00	100,00	-100,00	0,00	100,00	-100,00
1/240100-711000	Gebühren für die Benützung von Gemeindeeinrichtungen und -anlagen gemäß FAG	2225	3225	24	6 119,99	6 200,00	-80,01	6 119,99	6 200,00	-80,01
1/240100-720500	Kostenbeiträge (Kostenersätze) für Leistungen Wirtschaftshof	2225	3225	24	8 199,58	6 000,00	2 199,58	8 199,58	6 000,00	2 199,58
1/240100-724000	Reisegebühren	2225	3225	24	497,10	500,00	-2,90	497,10	500,00	-2,90
1/240100-728000	Entgelte für sonstige Leistungen	2225	3225	24	2 870,99	6 100,00	-3 229,01	2 870,99	6 100,00	-3 229,01
1/240100-728020	Entgelte für sonstige Leistungen Brandschutz	2225	3225	24	6 936,57	8 500,00	-1 563,43	6 936,57	8 500,00	-1 563,43
1/240100-729000	Sonstige Ausgaben	2225	3225	24	0,00	100,00	-100,00	0,00	100,00	-100,00
SU 22 / 32	Summe Aufwendungen / Auszahlungen operative Gebarung				471 701,34	504 700,00	-32 998,66	381 772,08	413 800,00	-32 027,92
SA 0 / SA 1	(0) Nettoergebnis (21 - 22) / (1) Geldfluss operative Gebarung (31 - 32)				-315 443,80	-350 400,00	34 956,20	-248 230,80	-281 700,00	33 469,20
SU 23	Summe Haushaltsrücklagen				0,00	0,00	0,00	0,00	0,00	0,00
SA00	Nettoergebnis nach Zuw./Entn. Haushaltsrücklagen (Saldo 0 +/- SU23)				-315 443,80	-350 400,00	34 956,20			
Investive Gebarung										
2/240100+300000	Kapitaltransfers von Bund, Bundesfonds und Bundeskammern		3331		0,00	0,00	0,00	13 295,33	13 300,00	-4,67
2/240100+301000	Kapitaltransfers von Ländern, Landesfonds und Landeskammern		3331	33	0,00	0,00	0,00	4 300,00	0,00	4 300,00
SU 33	Summe Einzahlungen investive Gebarung							17 595,33	13 300,00	4 295,33
SU 34	Summe Auszahlungen investive Gebarung							0,00	0,00	0,00
SA2	Saldo (2) Geldfluss aus der Investiven Gebarung (33 - 34)							17 595,33	13 300,00	4 295,33
SA3	Saldo (3) Nettofinanzierungssaldo (Saldo 1 + Saldo 2)							-230 635,47	-268 400,00	37 764,53
Finanzierungstätigkeit										
SU 35	Summe Einzahlungen aus der Finanzierungstätigkeit							0,00	0,00	0,00
1/240100-346000	Investitionsdarlehen von Finanzunternehmen		3614	65	0,00	0,00	0,00	60 153,34	60 200,00	-46,66
SU 36	Summe Auszahlungen aus der Finanzierungstätigkeit							60 153,34	60 200,00	-46,66
SA4	Saldo (4) Geldfluss aus der Finanzierungstätigkeit (35 - 36)							-60 153,34	-60 200,00	46,66
SA5	Saldo (5) Geldfluss aus der voranschlagswirksamen Gebarung (Saldo 3 + Saldo 4)							-290 788,81	-328 600,00	37 811,19
240200	Kindergarten Heidekindergarten									
Operative Gebarung										
2/240200+810000	Leistungserlöse (Materialbeitrag)	2114	3114	13	128 948,91	118 800,00	10 148,91	128 151,54	118 800,00	9 351,54
2/240200+813000	Erträge aus der Auflösung von Investitionszuschüssen (Kapitaltransfers)	2127			22 212,73	21 300,00	912,73	0,00	0,00	0,00
2/240200+816000	Kostenbeiträge (Kostenersätze) für sonstige Leistungen	2114	3114		637,88	0,00	637,88	637,88	0,00	637,88
2/240200+829000	Sonstige Einnahmen	2116	3116	18	2 010,49	1 700,00	310,49	2 145,18	1 700,00	445,18

		MVAG			Ergebnisrechnung			Finanzierungsrechnung		
		EH	FH	VCQU	RA 2024	VA 2024	RA - VA	RA 2024	VA 2024	RA - VA
2/240200+861000	Laufende Transferzahlungen von Ländern und Landesfonds	2121	3121	15	67 224,94	54 100,00	13 124,94	67 224,94	54 100,00	13 124,94
SU 21 / 31	Summe Erträge / Einzahlungen operative Gebarung				221 034,95	195 900,00	25 134,95	198 159,54	174 600,00	23 559,54
1/240200-400000	Geringwertige Wirtschaftsgüter des Anlagevermögens	2221	3221	23	5 854,13	6 500,00	-645,87	5 967,18	6 500,00	-532,82
1/240200-420000	Roh-, Hilfs- und Baustoffe	2221	3221	23	0,00	300,00	-300,00	0,00	300,00	-300,00
1/240200-430000	Lebensmittel	2221	3221	23	58 296,62	64 700,00	-6 403,38	62 331,21	64 700,00	-2 368,79
1/240200-454000	Reinigungsmittel	2221	3221	23	2 118,74	2 000,00	118,74	2 118,74	2 000,00	118,74
1/240200-456000	Büromittel	2221	3221	23	420,03	300,00	120,03	420,03	300,00	120,03
1/240200-459000	Sonstige Verbrauchsgüter	2221	3221	23	14 088,37	17 000,00	-2 911,63	14 102,32	17 000,00	-2 897,68
1/240200-511000	Geldbezüge der Vertragsbediensteten in handwerklicher Verwendung	2211	3211	20	324 874,15	316 400,00	8 474,15	324 874,15	316 400,00	8 474,15
1/240200-523000	Geldbezüge der nicht ganzjährig beschäftigten Arbeiterinnen und Arbeiter	2211	3211	20	3 870,58	4 000,00	-129,42	3 870,58	4 000,00	-129,42
1/240200-565000	Mehrleistungsvergütung	2211	3211	20	0,00	400,00	-400,00	0,00	400,00	-400,00
1/240200-569000	Sonstige Nebengebühren	2211	3211	20	11 893,50	11 200,00	693,50	11 893,50	11 200,00	693,50
1/240200-580100	Dienstgeberbeiträge zum Ausgleichsfonds für Familienbeihilfen	2212	3212	20	12 515,39	12 300,00	215,39	12 515,39	12 300,00	215,39
1/240200-580200	Dienstgeberbeiträge zum Ausgleichsfonds für Familienbeihilfen	2212	3212	20	143,20	300,00	-156,80	143,20	300,00	-156,80
1/240200-582100	Sonstige Dienstgeberbeiträge zur sozialen Sicherheit	2212	3212	20	71 840,75	70 500,00	1 340,75	71 840,75	70 500,00	1 340,75
1/240200-582200	Sonstige Dienstgeberbeiträge zur sozialen Sicherheit	2212	3212	20	713,44	1 200,00	-486,56	713,44	1 200,00	-486,56
1/240200-588000	Kommunalsteuer	2212	3212	20	10 263,54	10 000,00	263,54	10 263,54	10 000,00	263,54
1/240200-590000	Freiwillige Sozialleistungen	2212	3212	20	1 780,00	1 800,00	-20,00	1 780,00	1 800,00	-20,00
1/240200-600000	Strom	2222	3222	24	1 682,18	3 700,00	-2 017,82	2 282,96	3 700,00	-1 417,04
1/240200-600100	Gas	2222	3222	24	8 283,30	12 000,00	-3 716,70	8 283,30	12 000,00	-3 716,70
1/240200-613000	Instandhaltung von sonstigen Grundstückseinrichtungen	2224	3224	24	1 329,09	500,00	829,09	1 329,09	500,00	829,09
1/240200-614000	Instandhaltung von Gebäuden	2224	3224	24	9 155,74	8 000,00	1 155,74	9 155,74	8 000,00	1 155,74
1/240200-616000	Instandhaltung von Maschinen und maschinelle Anlagen	2224	3224	24	109,33	500,00	-390,67	109,33	500,00	-390,67
1/240200-618000	Instandhaltung von sonstigen Anlagen	2224	3224	24	408,20	500,00	-91,80	408,20	500,00	-91,80
1/240200-630000	Porto	2222	3222	24	24,00	100,00	-76,00	24,00	100,00	-76,00
1/240200-631000	Telekommunikationsdienste	2222	3222	24	360,90	800,00	-439,10	364,10	800,00	-435,90
1/240200-650000	Zinsen für Finanzschulden - Inland	2241	3241	25	2 005,09	2 000,00	5,09	2 005,09	2 000,00	5,09
1/240200-670000	Versicherungen	2222	3222	24	2 913,73	3 100,00	-186,27	2 913,73	3 100,00	-186,27
1/240200-670100	Abfertigungs-u. Jubiläumsmanagement	2222	3222	24	3 771,30	3 800,00	-28,70	3 771,30	3 800,00	-28,70
1/240200-680000	Planmäßige Abschreibung	2226			97 945,14	97 600,00	345,14	0,00	0,00	0,00
1/240200-690000	Abschreibung von Forderungen (Schadensfälle)	2225			240,25	0,00	240,25	0,00	0,00	0,00

		MVAG			Ergebnisrechnung			Finanzierungsrechnung		
		EH	FH	VCQU	RA 2024	VA 2024	RA - VA	RA 2024	VA 2024	RA - VA
1/240200-705200	Miete Drucker/Kopierer	2223	3223	24	529,00	800,00	-271,00	529,00	800,00	-271,00
1/240200-710000	Öffentliche Abgaben (Ausgaben), ohne Gebühren gemäß FAG	2225	3225	24	0,00	100,00	-100,00	0,00	100,00	-100,00
1/240200-711000	Gebühren für die Benützung von Gemeindeeinrichtungen und -anlagen gemäß FAG	2225	3225	24	10 921,15	10 000,00	921,15	10 921,15	10 000,00	921,15
1/240200-720500	Kostenbeiträge (Kostensätze) für Leistungen Wirtschaftshof	2225	3225	24	9 350,50	6 000,00	3 350,50	9 350,50	6 000,00	3 350,50
1/240200-724000	Reisegebühren	2225	3225	24	1 991,38	1 900,00	91,38	1 991,38	1 900,00	91,38
1/240200-728000	Entgelte für sonstige Leistungen	2225	3225	24	3 007,14	6 600,00	-3 592,86	3 007,14	6 600,00	-3 592,86
1/240200-728020	Entgelte für sonstige Leistungen Brandschutz	2225	3225	24	5 769,46	6 000,00	-230,54	5 769,46	6 000,00	-230,54
1/240200-729000	Sonstige Ausgaben	2225	3225	24	0,00	100,00	-100,00	0,00	100,00	-100,00
SU 22 / 32	Summe Aufwendungen / Auszahlungen operative Gebarung				678 469,32	683 000,00	-4 530,68	585 049,50	585 400,00	-350,50
SA 0 / SA 1	(0) Nettoergebnis (21 - 22) / (1) Geldfluss operative Gebarung (31 - 32)				-457 434,37	-487 100,00	29 665,63	-386 889,96	-410 800,00	23 910,04
SU 23	Summe Haushaltsrücklagen				0,00	0,00	0,00	0,00	0,00	0,00
SA00	Nettoergebnis nach Zuw./Entn. Haushaltsrücklagen (Saldo 0 +/- SU23)				-457 434,37	-487 100,00	29 665,63			
Investive Gebarung										
2/240200+300000	Kapitaltransfers von Bund, Bundesfonds und Bundeskammern		3331		0,00	0,00	0,00	18 446,88	18 400,00	46,88
SU 33	Summe Einzahlungen investive Gebarung							18 446,88	18 400,00	46,88
1/240200-042000	Betriebsausstattung		3415	2 41	0,00	0,00	0,00	3 704,92	9 000,00	-5 295,08
SU 34	Summe Auszahlungen investive Gebarung							3 704,92	9 000,00	-5 295,08
SA2	Saldo (2) Geldfluss aus der Investiven Gebarung (33 - 34)							14 741,96	9 400,00	5 341,96
SA3	Saldo (3) Nettofinanzierungssaldo (Saldo 1 + Saldo 2)							-372 148,00	-401 400,00	29 252,00
Finanzierungstätigkeit										
SU 35	Summe Einzahlungen aus der Finanzierungstätigkeit							0,00	0,00	0,00
1/240200-346000	Investitionsdarlehen von Kreditinstituten		3614	65	0,00	0,00	0,00	53 213,34	52 200,00	1 013,34
SU 36	Summe Auszahlungen aus der Finanzierungstätigkeit							53 213,34	52 200,00	1 013,34
SA4	Saldo (4) Geldfluss aus der Finanzierungstätigkeit (35 - 36)							-53 213,34	-52 200,00	-1 013,34
SA5	Saldo (5) Geldfluss aus der voranschlagswirksamen Gebarung (Saldo 3 + Saldo 4)							-425 361,34	-453 600,00	28 238,66
240300	Kindergarten SpringerInnenpool									
Operative Gebarung										
SU 21 / 31	Summe Erträge / Einzahlungen operative Gebarung				0,00	0,00	0,00	0,00	0,00	0,00
1/240300-400000	Geringwertige Wirtschaftsgüter des Anlagevermögens	2221	3221	23	330,00	400,00	-70,00	330,00	400,00	-70,00
1/240300-511000	Geldbezüge der Vertragsbediensteten in handwerklicher Verwendung	2211	3211	20	80 722,49	96 100,00	-15 377,51	80 722,49	96 100,00	-15 377,51
1/240300-565000	Mehrleistungsvergütung	2211	3211	20	0,00	300,00	-300,00	0,00	300,00	-300,00

		MVAG			Ergebnisrechnung			Finanzierungsrechnung		
		EH	FH	VCQU	RA 2024	VA 2024	RA - VA	RA 2024	VA 2024	RA - VA
1/240300-569000	Sonstige Nebengebühren	2211	3211	20	10 110,04	15 300,00	-5 189,96	10 110,04	15 300,00	-5 189,96
1/240300-580100	Dienstgeberbeiträge zum Ausgleichsfonds für Familienbeihilfen	2212	3212	20	3 386,25	4 200,00	-813,75	3 386,25	4 200,00	-813,75
1/240300-582100	Sonstige Dienstgeberbeiträge zur sozialen Sicherheit	2212	3212	20	19 155,20	23 700,00	-4 544,80	19 155,20	23 700,00	-4 544,80
1/240300-588000	Kommunalsteuer	2212	3212	20	2 745,61	3 400,00	-654,39	2 745,61	3 400,00	-654,39
1/240300-590000	Freiwillige Sozialleistungen	2212	3212	20	240,00	500,00	-260,00	240,00	500,00	-260,00
1/240300-670100	Abfertigungs-u. Jubiläumsmanagement	2222	3222	24	0,00	300,00	-300,00	0,00	300,00	-300,00
1/240300-724000	Reisegebühren	2225	3225	24	718,91	1 300,00	-581,09	718,91	1 300,00	-581,09
1/240300-729000	Sonstige Ausgaben	2225	3225	24	0,00	100,00	-100,00	0,00	100,00	-100,00
SU 22 / 32	Summe Aufwendungen / Auszahlungen operative Gebarung				117 408,50	145 600,00	-28 191,50	117 408,50	145 600,00	-28 191,50
SA 0 / SA 1	(0) Nettoergebnis (21 - 22) / (1) Geldfluss operative Gebarung (31 - 32)				-117 408,50	-145 600,00	28 191,50	-117 408,50	-145 600,00	28 191,50
SU 23	Summe Haushaltsrücklagen				0,00	0,00	0,00	0,00	0,00	0,00
SA00	Nettoergebnis nach Zuw./Entn. Haushaltsrücklagen (Saldo 0 +/- SU23)				-117 408,50	-145 600,00	28 191,50			
Investive Gebarung										
SU 33	Summe Einzahlungen investive Gebarung							0,00	0,00	0,00
SU 34	Summe Auszahlungen investive Gebarung							0,00	0,00	0,00
SA2	Saldo (2) Geldfluss aus der Investiven Gebarung (33 - 34)							0,00	0,00	0,00
SA3	Saldo (3) Nettofinanzierungssaldo (Saldo 1 + Saldo 2)							-117 408,50	-145 600,00	28 191,50
Finanzierungstätigkeit										
SU 35	Summe Einzahlungen aus der Finanzierungstätigkeit							0,00	0,00	0,00
SU 36	Summe Auszahlungen aus der Finanzierungstätigkeit							0,00	0,00	0,00
SA4	Saldo (4) Geldfluss aus der Finanzierungstätigkeit (35 - 36)							0,00	0,00	0,00
SA5	Saldo (5) Geldfluss aus der voranschlagswirksamen Gebarung (Saldo 3 + Saldo 4)							-117 408,50	-145 600,00	28 191,50
240500	Kinderhaus									
Operative Gebarung										
2/240500+861200	Laufende Transferzahlungen Land (Zuschuss)	2121	3121	15	2 413,26	2 800,00	-386,74	2 413,26	2 800,00	-386,74
2/240500+862000	Laufende Transferzahlungen von Gemeinden	2121	3121	15	10 340,00	43 500,00	-33 160,00	11 600,00	43 500,00	-31 900,00
SU 21 / 31	Summe Erträge / Einzahlungen operative Gebarung				12 753,26	46 300,00	-33 546,74	14 013,26	46 300,00	-32 286,74
1/240500-400000	Geringwertige Wirtschaftsgüter des Anlagevermögens	2221	3221	23	2 454,47	3 000,00	-545,53	2 454,47	3 000,00	-545,53
1/240500-456000	Büromittel	2221	3221	23	0,00	200,00	-200,00	0,00	200,00	-200,00
1/240500-459000	Sonstige Verbrauchsgüter	2221	3221	23	0,00	500,00	-500,00	0,00	500,00	-500,00
1/240500-600000	Strom Vkt 18297579	2222	3222	24	2 560,20	2 100,00	460,20	1 374,72	2 100,00	-725,28
1/240500-600300	Wärme (Fernwärme) Vkt 18427158	2222	3222	24	7 323,58	7 500,00	-176,42	7 733,89	7 500,00	233,89
1/240500-613000	Instandhaltung von sonstigen Grundstückseinrichtungen	2224	3224	24	0,00	200,00	-200,00	0,00	200,00	-200,00

		MVAG			Ergebnisrechnung			Finanzierungsrechnung		
		EH	FH	VCQU	RA 2024	VA 2024	RA - VA	RA 2024	VA 2024	RA - VA
1/240500-614000	Instandhaltung von Gebäuden	2224	3224	24	3 052,81	5 600,00	-2 547,19	3 052,81	5 600,00	-2 547,19
1/240500-618000	Instandhaltung von sonstigen Anlagen	2224	3224	24	0,00	400,00	-400,00	0,00	400,00	-400,00
1/240500-631000	Telekommunikationsdienste	2222	3222	24	1,94	500,00	-498,06	1,94	500,00	-498,06
1/240500-670000	Versicherungen	2222	3222	24	336,40	500,00	-163,60	336,40	500,00	-163,60
1/240500-680000	Planmäßige Abschreibung	2226			63,40	100,00	-36,60	0,00	0,00	0,00
1/240500-710000	Öffentliche Abgaben (Ausgaben), ohne Gebühren gemäß FAG	2225	3225	24	0,00	200,00	-200,00	0,00	200,00	-200,00
1/240500-711000	Gebühren für die Benützung von Gemeindeeinrichtungen und -anlagen gemäß FAG	2225	3225	24	1 873,60	1 800,00	73,60	1 873,60	1 800,00	73,60
1/240500-720500	Kostenbeiträge (Kostenersätze) für Leistungen Wirtschaftshof	2225	3225	24	8 692,21	10 000,00	-1 307,79	8 692,21	10 000,00	-1 307,79
1/240500-728000	Entgelte für sonstige Leistungen	2225	3225	24	104,35	600,00	-495,65	104,35	600,00	-495,65
1/240500-728020	Entgelte für sonstige Leistungen Brandschutz	2225	3225	24	1 151,86	900,00	251,86	1 151,86	900,00	251,86
1/240500-729000	Sonstige Ausgaben	2225	3225	24	0,00	100,00	-100,00	0,00	100,00	-100,00
SU 22 / 32	Summe Aufwendungen / Auszahlungen operative Gebarung				27 614,82	34 200,00	-6 585,18	26 776,25	34 100,00	-7 323,75
SA 0 / SA 1	(0) Nettoergebnis (21 - 22) / (1) Geldfluss operative Gebarung (31 - 32)				-14 861,56	12 100,00	-26 961,56	-12 762,99	12 200,00	-24 962,99
SU 23	Summe Haushaltsrücklagen				0,00	0,00	0,00	0,00	0,00	0,00
SA00	Nettoergebnis nach Zuw./Entn. Haushaltsrücklagen (Saldo 0 +/- SU23)				-14 861,56	12 100,00	-26 961,56			
Investive Gebarung										
SU 33	Summe Einzahlungen investive Gebarung							0,00	0,00	0,00
1/240500-042000	Betriebsausstattung		3415	2 41	0,00	0,00	0,00	0,00	4 800,00	-4 800,00
SU 34	Summe Auszahlungen investive Gebarung							0,00	4 800,00	-4 800,00
SA2	Saldo (2) Geldfluss aus der Investiven Gebarung (33 - 34)							0,00	-4 800,00	4 800,00
SA3	Saldo (3) Nettofinanzierungssaldo (Saldo 1 + Saldo 2)							-12 762,99	7 400,00	-20 162,99
Finanzierungstätigkeit										
SU 35	Summe Einzahlungen aus der Finanzierungstätigkeit							0,00	0,00	0,00
SU 36	Summe Auszahlungen aus der Finanzierungstätigkeit							0,00	0,00	0,00
SA4	Saldo (4) Geldfluss aus der Finanzierungstätigkeit (35 - 36)							0,00	0,00	0,00
SA5	Saldo (5) Geldfluss aus der voranschlagswirksamen Gebarung (Saldo 3 + Saldo 4)							-12 762,99	7 400,00	-20 162,99
240600	Kindergarten Kunterbunt									
Operative Gebarung										
2/240600+810000	Leistungserlöse (Materialbeitrag)	2114	3114	13	155 565,91	140 200,00	15 365,91	153 341,48	140 200,00	13 141,48
2/240600+813000	Erträge aus der Auflösung von Investitionszuschüssen (Kapitaltransfers)	2127			38 599,00	36 800,00	1 799,00	0,00	0,00	0,00
2/240600+816000	Kostenbeiträge (Kostenersätze) für sonstige Leistungen	2114	3114		623,70	0,00	623,70	623,70	0,00	623,70
2/240600+829000	Sonstige Einnahmen	2116	3116	18	4 436,69	3 200,00	1 236,69	4 807,90	3 200,00	1 607,90

		MVAG			Ergebnisrechnung			Finanzierungsrechnung		
		EH	FH	VCQU	RA 2024	VA 2024	RA - VA	RA 2024	VA 2024	RA - VA
2/240600+860000	Kapitaltransferzahlungen von Bund und Bundesfonds	2121	3121	15	5 343,72	0,00	5 343,72	5 343,72	0,00	5 343,72
2/240600+861000	Laufende Transferzahlungen von Ländern und Landesfonds	2121	3121	15	34 276,27	5 000,00	29 276,27	34 276,27	5 000,00	29 276,27
SU 21 / 31	Summe Erträge / Einzahlungen operative Gebarung				238 845,29	185 200,00	53 645,29	198 393,07	148 400,00	49 993,07
1/240600-400000	Geringwertige Wirtschaftsgüter des Anlagevermögens	2221	3221	23	10 311,48	12 900,00	-2 588,52	10 311,48	12 900,00	-2 588,52
1/240600-420000	Roh-, Hilfs- und Baustoffe	2221	3221	23	53,27	300,00	-246,73	53,27	300,00	-246,73
1/240600-430000	Lebensmittel	2221	3221	23	75 622,07	78 500,00	-2 877,93	79 838,33	78 500,00	1 338,33
1/240600-454000	Reinigungsmittel	2221	3221	23	4 443,21	5 800,00	-1 356,79	4 443,21	5 800,00	-1 356,79
1/240600-456000	Schreib-, Zeichen- und sonstige Büromittel	2221	3221	23	1 103,41	500,00	603,41	1 103,41	500,00	603,41
1/240600-459000	Sonstige Verbrauchsgüter	2221	3221	23	23 966,07	25 700,00	-1 733,93	23 966,07	25 700,00	-1 733,93
1/240600-511000	Geldbezüge der Vertragsbediensteten in handwerklicher Verwendung	2211	3211	20	451 724,02	460 000,00	-8 275,98	451 724,02	460 000,00	-8 275,98
1/240600-523000	Geldbezüge der nicht ganzjährig beschäftigten Arbeiterinnen und Arbeiter	2211	3211	20	805,79	4 000,00	-3 194,21	805,79	4 000,00	-3 194,21
1/240600-565000	Mehrleistungsvergütung	2211	3211	20	0,00	500,00	-500,00	0,00	500,00	-500,00
1/240600-566000	Zuwendungen aus Anlass von Dienstjubiläen	2212	3212	20	5 150,60	9 900,00	-4 749,40	5 150,60	9 900,00	-4 749,40
1/240600-569000	Sonstige Nebengebühren	2211	3211	20	16 134,14	19 500,00	-3 365,86	16 134,14	19 500,00	-3 365,86
1/240600-580100	Dienstgeberbeiträge zum Ausgleichsfonds für Familienbeihilfen	2212	3212	20	17 479,78	18 000,00	-520,22	17 479,78	18 000,00	-520,22
1/240600-580200	Dienstgeberbeiträge zum Ausgleichsfonds für Familienbeihilfen	2212	3212	20	29,82	400,00	-370,18	29,82	400,00	-370,18
1/240600-582100	Sonstige Dienstgeberbeiträge zur sozialen Sicherheit	2212	3212	20	99 753,08	100 100,00	-346,92	99 753,08	100 100,00	-346,92
1/240600-582200	Sonstige Dienstgeberbeiträge zur sozialen Sicherheit	2212	3212	20	160,08	1 200,00	-1 039,92	160,08	1 200,00	-1 039,92
1/240600-588000	Kommunalsteuer	2212	3212	20	14 255,65	14 600,00	-344,35	14 255,65	14 600,00	-344,35
1/240600-590000	Freiwillige Sozialleistungen	2212	3212	20	2 770,00	2 700,00	70,00	2 770,00	2 700,00	70,00
1/240600-600000	Strom	2222	3222	24	19 077,34	20 900,00	-1 822,66	13 383,13	18 900,00	-5 516,87
1/240600-613000	Instandhaltung von sonstigen Grundstückseinrichtungen	2224	3224	24	4 389,68	4 000,00	389,68	4 389,68	4 000,00	389,68
1/240600-614000	Instandhaltung von Gebäuden	2224	3224	24	9 537,14	20 000,00	-10 462,86	9 537,14	20 000,00	-10 462,86
1/240600-616000	Instandhaltung von Maschinen und maschinelle Anlagen	2224	3224	24	0,00	500,00	-500,00	0,00	500,00	-500,00
1/240600-618000	Instandhaltung von sonstigen Anlagen	2224	3224	24	1 273,04	1 000,00	273,04	1 273,04	1 000,00	273,04
1/240600-631000	Telekommunikationsdienste	2222	3222	24	284,77	700,00	-415,23	284,77	700,00	-415,23
1/240600-650000	Zinsen für Finanzschulden - Inland	2241	3241	25	1 745,32	1 500,00	245,32	1 745,32	1 500,00	245,32
1/240600-670000	Versicherungen	2222	3222	24	4 671,33	5 300,00	-628,67	4 671,33	5 300,00	-628,67
1/240600-670100	Abfertigungs-u. Jubiläumsmanagement	2222	3222	24	17 795,20	17 800,00	-4,80	17 795,20	17 800,00	-4,80

		MVAG			Ergebnisrechnung			Finanzierungsrechnung		
		EH	FH	VCQU	RA 2024	VA 2024	RA - VA	RA 2024	VA 2024	RA - VA
1/240600-680000	Planmäßige Abschreibung	2226			90 937,57	90 500,00	437,57	0,00	0,00	0,00
1/240600-690000	Abschreibung von Forderungen (Schadensfälle)	2225			418,17	200,00	218,17	0,00	0,00	0,00
1/240600-705200	Miete Drucker/Kopierer	2223	3223	24	894,67	1 200,00	-305,33	894,67	1 200,00	-305,33
1/240600-710000	Öffentliche Abgaben (Ausgaben), ohne Gebühren gemäß FAG	2225	3225	24	0,00	100,00	-100,00	0,00	100,00	-100,00
1/240600-711000	Gebühren für die Benützung von Gemeindeeinrichtungen und -anlagen gemäß FAG	2225	3225	24	12 540,52	12 200,00	340,52	12 540,52	12 200,00	340,52
1/240600-720500	Kostenbeiträge (Kostensätze) für Leistungen Wirtschaftshof	2225	3225	24	25 637,23	23 000,00	2 637,23	25 637,23	23 000,00	2 637,23
1/240600-724000	Reisegebühren	2225	3225	24	3 196,06	2 900,00	296,06	3 196,06	2 900,00	296,06
1/240600-728000	Entgelte für sonstige Leistungen	2225	3225	24	2 178,61	5 700,00	-3 521,39	2 178,61	5 700,00	-3 521,39
1/240600-728020	Entgelte für sonstige Leistungen Brandschutz	2225	3225	24	6 364,49	5 500,00	864,49	6 364,49	5 500,00	864,49
1/240600-729000	Sonstige Ausgaben	2225	3225	24	1,07	300,00	-298,93	1,07	300,00	-298,93
SU 22 / 32	Summe Aufwendungen / Auszahlungen operative Gebarung				924 704,68	967 900,00	-43 195,32	831 870,99	875 200,00	-43 329,01
SA 0 / SA 1	(0) Nettoergebnis (21 - 22) / (1) Geldfluss operative Gebarung (31 - 32)				-685 859,39	-782 700,00	96 840,61	-633 477,92	-726 800,00	93 322,08
SU 23	Summe Haushaltsrücklagen				0,00	0,00	0,00	0,00	0,00	0,00
SA00	Nettoergebnis nach Zuw./Entn. Haushaltsrücklagen (Saldo 0 +/- SU23)				-685 859,39	-782 700,00	96 840,61			
Investive Gebarung										
2/240600+300000	Kapitaltransfers von Bund, Bundesfonds und Bundeskammern		3331		0,00	0,00	0,00	20 000,00	20 000,00	0,00
2/240600+301000	Kapitaltransfers von Ländern, Landesfonds und Landeskammern		3331	33	0,00	0,00	0,00	15 800,00	3 000,00	12 800,00
SU 33	Summe Einzahlungen investive Gebarung							35 800,00	23 000,00	12 800,00
1/240600-042000	Betriebsausstattung		3415	2 41	0,00	0,00	0,00	1 029,98	4 500,00	-3 470,02
SU 34	Summe Auszahlungen investive Gebarung							1 029,98	4 500,00	-3 470,02
SA2	Saldo (2) Geldfluss aus der Investiven Gebarung (33 - 34)							34 770,02	18 500,00	16 270,02
SA3	Saldo (3) Nettofinanzierungssaldo (Saldo 1 + Saldo 2)							-598 707,90	-708 300,00	109 592,10
Finanzierungstätigkeit										
SU 35	Summe Einzahlungen aus der Finanzierungstätigkeit							0,00	0,00	0,00
1/240600-346000	Investitionsdarlehen von Kreditinstituten		3614	65	0,00	0,00	0,00	34 397,70	34 400,00	-2,30
SU 36	Summe Auszahlungen aus der Finanzierungstätigkeit							34 397,70	34 400,00	-2,30
SA4	Saldo (4) Geldfluss aus der Finanzierungstätigkeit (35 - 36)							-34 397,70	-34 400,00	2,30
SA5	Saldo (5) Geldfluss aus der voranschlagswirksamen Gebarung (Saldo 3 + Saldo 4)							-633 105,60	-742 700,00	109 594,40
240800	Kindergarten Wolkenschiff									
Operative Gebarung										
2/240800+810000	Leistungserlöse (Materialbeitrag)	2114	3114	13	126 153,27	117 400,00	8 753,27	126 309,38	117 400,00	8 909,38

		MVAG			Ergebnisrechnung			Finanzierungsrechnung		
		EH	FH	VCQU	RA 2024	VA 2024	RA - VA	RA 2024	VA 2024	RA - VA
2/240800+811000	Einnahmen aus Vermietung und Verpachtung	2115	3115	14	1 782,37	1 000,00	782,37	1 782,37	1 000,00	782,37
2/240800+813000	Erträge aus der Auflösung von Investitionszuschüssen (Kapitaltransfers)	2127			19 584,27	18 300,00	1 284,27	0,00	0,00	0,00
2/240800+816000	Kostenbeiträge (Kostensätze) für sonstige Leistungen	2114	3114		1 192,75	0,00	1 192,75	1 192,75	0,00	1 192,75
2/240800+829000	Sonstige Einnahmen	2116	3116	18	3 904,49	3 200,00	704,49	4 259,61	3 200,00	1 059,61
2/240800+861000	Laufende Transferzahlungen von Ländern und Landesfonds	2121	3121	15	34 690,59	24 300,00	10 390,59	34 690,59	24 300,00	10 390,59
SU 21 / 31	Summe Erträge / Einzahlungen operative Gebarung				187 307,74	164 200,00	23 107,74	168 234,70	145 900,00	22 334,70
1/240800-400000	Geringwertige Wirtschaftsgüter des Anlagevermögens	2221	3221	23	4 657,24	6 500,00	-1 842,76	4 657,24	6 500,00	-1 842,76
1/240800-420000	Roh-, Hilfs- und Baustoffe	2221	3221	23	14,95	300,00	-285,05	14,95	300,00	-285,05
1/240800-430000	Lebensmittel	2221	3221	23	60 829,69	67 100,00	-6 270,31	65 642,14	67 100,00	-1 457,86
1/240800-454000	Reinigungsmittel	2221	3221	23	3 960,26	4 200,00	-239,74	3 960,26	4 200,00	-239,74
1/240800-456000	Schreib-, Zeichen- und sonstige Büromittel	2221	3221	23	261,61	300,00	-38,39	261,61	300,00	-38,39
1/240800-459000	Sonstige Verbrauchsgüter	2221	3221	23	16 043,59	17 100,00	-1 056,41	16 056,77	17 100,00	-1 043,23
1/240800-511000	Geldbezüge der Vertragsbediensteten in handwerklicher Verwendung	2211	3211	20	330 673,55	327 700,00	2 973,55	330 673,55	327 700,00	2 973,55
1/240800-523000	Geldbezüge der nicht ganzjährig beschäftigten Arbeiterinnen und Arbeiter	2211	3211	20	5 763,29	6 000,00	-236,71	5 763,29	6 000,00	-236,71
1/240800-565000	Mehrleistungsvergütung	2211	3211	20	0,00	500,00	-500,00	0,00	500,00	-500,00
1/240800-569000	Sonstige Nebengebühren	2211	3211	20	11 801,59	11 300,00	501,59	11 801,59	11 300,00	501,59
1/240800-580100	Dienstgeberbeiträge zum Ausgleichsfonds für Familienbeihilfen	2212	3212	20	12 762,31	12 500,00	262,31	12 762,31	12 500,00	262,31
1/240800-580200	Dienstgeberbeiträge zum Ausgleichsfonds für Familienbeihilfen	2212	3212	20	213,23	300,00	-86,77	213,23	300,00	-86,77
1/240800-582100	Sonstige Dienstgeberbeiträge zur sozialen Sicherheit	2212	3212	20	72 937,25	71 300,00	1 637,25	72 937,25	71 300,00	1 637,25
1/240800-582200	Sonstige Dienstgeberbeiträge zur sozialen Sicherheit	2212	3212	20	1 143,52	1 200,00	-56,48	1 143,52	1 200,00	-56,48
1/240800-588000	Kommunalsteuer	2212	3212	20	10 520,73	10 100,00	420,73	10 520,73	10 100,00	420,73
1/240800-590000	Freiwillige Sozialleistungen	2212	3212	20	1 750,00	1 500,00	250,00	1 750,00	1 500,00	250,00
1/240800-600000	Strom	2222	3222	24	10 491,73	13 200,00	-2 708,27	12 517,56	13 200,00	-682,44
1/240800-613000	Instandhaltung von sonstigen Grundstückseinrichtungen	2224	3224	24	341,57	500,00	-158,43	341,57	500,00	-158,43
1/240800-614000	Instandhaltung von Gebäuden	2224	3224	24	26 317,37	23 000,00	3 317,37	26 317,37	23 000,00	3 317,37
1/240800-616000	Instandhaltung von Maschinen und maschinelle Anlagen	2224	3224	24	129,98	500,00	-370,02	129,98	500,00	-370,02
1/240800-618000	Instandhaltung von sonstigen Anlagen	2224	3224	24	2 255,92	2 100,00	155,92	2 255,92	2 100,00	155,92
1/240800-631000	Telekommunikationsdienste	2222	3222	24	655,20	900,00	-244,80	655,20	900,00	-244,80

		MVAG			Ergebnisrechnung			Finanzierungsrechnung		
		EH	FH	VCQU	RA 2024	VA 2024	RA - VA	RA 2024	VA 2024	RA - VA
1/240800-650000	Zinsen für Finanzschulden - Inland	2241	3241	25	4 812,26	4 700,00	112,26	4 812,26	4 700,00	112,26
1/240800-670000	Versicherungen	2222	3222	24	3 071,81	3 500,00	-428,19	3 071,81	3 500,00	-428,19
1/240800-670100	Abfertigungs-u. Jubiläumsmanagement	2222	3222	24	3 353,10	3 400,00	-46,90	3 353,10	3 400,00	-46,90
1/240800-680000	Planmäßige Abschreibung	2226			84 499,55	84 500,00	-0,45	0,00	0,00	0,00
1/240800-690000	Abschreibung von Forderungen (Schadensfälle)	2225			423,29	0,00	423,29	0,00	0,00	0,00
1/240800-691000	Abschreibung von Forderungen	2225	3225		501,29	800,00	-298,71	501,29	800,00	-298,71
1/240800-705200	Miete Drucker/Kopierer	2223	3223	24	477,89	800,00	-322,11	477,89	800,00	-322,11
1/240800-710000	Öffentliche Abgaben (Ausgaben), ohne Gebühren gemäß FAG	2225	3225	24	0,00	100,00	-100,00	0,00	100,00	-100,00
1/240800-711000	Gebühren für die Benützung von Gemeindeeinrichtungen und -anlagen gemäß FAG	2225	3225	24	5 607,26	6 100,00	-492,74	5 607,26	6 100,00	-492,74
1/240800-720500	Kostenbeiträge (Kostensätze) für Leistungen Wirtschaftshof	2225	3225	24	10 782,76	14 000,00	-3 217,24	10 782,76	14 000,00	-3 217,24
1/240800-724000	Reisegebühren	2225	3225	24	2 815,59	2 600,00	215,59	2 815,59	2 600,00	215,59
1/240800-728000	Entgelte für sonstige Leistungen	2225	3225	24	2 809,99	4 700,00	-1 890,01	2 809,99	4 700,00	-1 890,01
1/240800-728020	Entgelte für sonstige Leistungen Brandschutz	2225	3225	24	4 831,56	5 000,00	-168,44	4 831,56	5 000,00	-168,44
1/240800-729000	Sonstige Ausgaben	2225	3225	24	0,00	200,00	-200,00	0,00	200,00	-200,00
SU 22 / 32	Summe Aufwendungen / Auszahlungen operative Gebarung				697 510,93	708 500,00	-10 989,07	619 439,55	624 000,00	-4 560,45
SA 0 / SA 1	(0) Nettoergebnis (21 - 22) / (1) Geldfluss operative Gebarung (31 - 32)				-510 203,19	-544 300,00	34 096,81	-451 204,85	-478 100,00	26 895,15
SU 23	Summe Haushaltsrücklagen				0,00	0,00	0,00	0,00	0,00	0,00
SA00	Nettoergebnis nach Zuw./Entn. Haushaltsrücklagen (Saldo 0 +/- SU23)				-510 203,19	-544 300,00	34 096,81			
Investive Gebarung										
2/240800+300000	Kapitaltransfers von Bund, Bundesfonds und Bundeskammern		3331		0,00	0,00	0,00	20 000,00	20 000,00	0,00
2/240800+301000	Kapitaltransfers von Ländern, Landesfonds und Landesammern		3331	33	0,00	0,00	0,00	4 300,00	5 000,00	-700,00
SU 33	Summe Einzahlungen investive Gebarung							24 300,00	25 000,00	-700,00
1/240800-042000	Betriebsausstattung		3415	2 41	0,00	0,00	0,00	0,00	3 800,00	-3 800,00
SU 34	Summe Auszahlungen investive Gebarung							0,00	3 800,00	-3 800,00
SA2	Saldo (2) Geldfluss aus der Investiven Gebarung (33 - 34)							24 300,00	21 200,00	3 100,00
SA3	Saldo (3) Nettofinanzierungssaldo (Saldo 1 + Saldo 2)							-426 904,85	-456 900,00	29 995,15
Finanzierungstätigkeit										
SU 35	Summe Einzahlungen aus der Finanzierungstätigkeit							0,00	0,00	0,00
1/240800-346000	Investitionsdarlehen von Kreditinstituten		3614	65	0,00	0,00	0,00	126 190,00	126 200,00	-10,00
SU 36	Summe Auszahlungen aus der Finanzierungstätigkeit							126 190,00	126 200,00	-10,00
SA4	Saldo (4) Geldfluss aus der Finanzierungstätigkeit (35 - 36)							-126 190,00	-126 200,00	10,00

		MVAG			Ergebnisrechnung			Finanzierungsrechnung		
		EH	FH	VCQU	RA 2024	VA 2024	RA - VA	RA 2024	VA 2024	RA - VA
SA5	Saldo (5) Geldfluss aus der voranschlagswirksamen Gebarung (Saldo 3 + Saldo 4)							-553 094,85	-583 100,00	30 005,15
240910	Kindergarten Wirbelwind									
	Operative Gebarung									
2/240910+810000	Leistungserlöse (Materialbeitrag)	2114	3114	13	102 994,18	91 800,00	11 194,18	100 522,05	91 800,00	8 722,05
2/240910+813000	Erträge aus der Auflösung von Investitionszuschüssen (Kapitaltransfers)	2127			11 022,20	10 200,00	822,20	0,00	0,00	0,00
2/240910+816000	Kostenbeiträge (Kostensätze) für sonstige Leistungen	2114	3114		1 056,51	0,00	1 056,51	1 056,51	0,00	1 056,51
2/240910+829000	Sonstige Einnahmen	2116	3116	18	3 161,06	2 600,00	561,06	3 377,82	2 600,00	777,82
2/240910+861000	Laufende Transferzahlungen von Ländern und Landesfonds	2121	3121	15	74 859,73	51 900,00	22 959,73	74 859,73	51 900,00	22 959,73
SU 21 / 31	Summe Erträge / Einzahlungen operative Gebarung				193 093,68	156 500,00	36 593,68	179 816,11	146 300,00	33 516,11
1/240910-400000	Geringwertige Wirtschaftsgüter des Anlagevermögens	2221	3221	23	2 671,66	7 200,00	-4 528,34	2 671,66	7 200,00	-4 528,34
1/240910-420000	Roh-, Hilfs- und Baustoffe	2221	3221	23	0,00	300,00	-300,00	0,00	300,00	-300,00
1/240910-430000	Lebensmittel	2221	3221	23	48 411,76	55 100,00	-6 688,24	51 064,48	55 100,00	-4 035,52
1/240910-454000	Reinigungsmittel	2221	3221	23	2 530,58	3 000,00	-469,42	2 569,68	3 000,00	-430,32
1/240910-456000	Schreib-, Zeichen- und sonstige Büromittel	2221	3221	23	337,43	300,00	37,43	337,43	300,00	37,43
1/240910-459000	Sonstige Verbrauchsgüter	2221	3221	23	13 436,36	18 300,00	-4 863,64	14 024,07	18 300,00	-4 275,93
1/240910-511000	Geldbezüge der Vertragsbediensteten in handwerklicher Verwendung	2211	3211	20	283 246,36	284 800,00	-1 553,64	283 246,36	284 800,00	-1 553,64
1/240910-523000	Geldbezüge der nicht ganzjährig beschäftigten Arbeiterinnen und Arbeiter	2211	3211	20	1 577,41	1 500,00	77,41	1 577,41	1 500,00	77,41
1/240910-565000	Mehrleistungsvergütung	2211	3211	20	0,00	400,00	-400,00	0,00	400,00	-400,00
1/240910-569000	Sonstige Nebengebühren	2211	3211	20	10 472,64	11 900,00	-1 427,36	10 472,64	11 900,00	-1 427,36
1/240910-580100	Dienstgeberbeiträge zum Ausgleichsfonds für Familienbeihilfen	2212	3212	20	10 283,26	10 300,00	-16,74	10 283,26	10 300,00	-16,74
1/240910-580200	Dienstgeberbeiträge zum Ausgleichsfonds für Familienbeihilfen	2212	3212	20	58,37	400,00	-341,63	58,37	400,00	-341,63
1/240910-582100	Sonstige Dienstgeberbeiträge zur sozialen Sicherheit	2212	3212	20	63 965,14	64 100,00	-134,86	63 965,14	64 100,00	-134,86
1/240910-582200	Sonstige Dienstgeberbeiträge zur sozialen Sicherheit	2212	3212	20	313,38	1 200,00	-886,62	313,38	1 200,00	-886,62
1/240910-588000	Kommunalsteuer	2212	3212	20	8 903,49	9 100,00	-196,51	8 903,49	9 100,00	-196,51
1/240910-590000	Freiwillige Sozialleistungen	2212	3212	20	1 250,00	1 400,00	-150,00	1 250,00	1 400,00	-150,00
1/240910-600000	Strom	2222	3222	24	6 378,52	6 700,00	-321,48	7 917,37	6 700,00	1 217,37
1/240910-600300	Wärme (Fernwärme)	2222	3222	24	5 602,50	8 500,00	-2 897,50	7 690,83	8 500,00	-809,17
1/240910-613000	Instandhaltung von sonstigen Grundstückseinrichtungen	2224	3224	24	570,38	500,00	70,38	570,38	500,00	70,38
1/240910-614000	Instandhaltung von Gebäuden	2224	3224	24	4 326,05	7 000,00	-2 673,95	4 326,05	7 000,00	-2 673,95

		MVAG			Ergebnisrechnung			Finanzierungsrechnung		
		EH	FH	VCQU	RA 2024	VA 2024	RA - VA	RA 2024	VA 2024	RA - VA
1/240910-616000	Instandhaltung von Maschinen und maschinelle Anlagen	2224	3224	24	326,76	500,00	-173,24	326,76	500,00	-173,24
1/240910-618000	Instandhaltung von sonstigen Anlagen	2224	3224	24	647,17	500,00	147,17	647,17	500,00	147,17
1/240910-631000	Telekommunikationsdienste	2222	3222	24	1 033,59	800,00	233,59	1 033,59	800,00	233,59
1/240910-650000	Zinsen für Finanzschulden - Inland	2241	3241	25	10 956,84	10 900,00	56,84	10 956,84	10 900,00	56,84
1/240910-670000	Versicherungen	2222	3222	24	3 530,70	3 900,00	-369,30	3 530,70	3 900,00	-369,30
1/240910-670100	Abfertigungs-u. Jubiläumsmanagement	2222	3222	24	3 615,20	3 500,00	115,20	3 615,20	3 500,00	115,20
1/240910-680000	Planmäßige Abschreibung	2226			119 069,40	117 300,00	1 769,40	0,00	0,00	0,00
1/240910-690000	Abschreibung von Forderungen (Schadensfälle)	2225			222,75	0,00	222,75	0,00	0,00	0,00
1/240910-691000	Abschreibung von Forderungen	2225	3225	24	0,00	300,00	-300,00	0,00	300,00	-300,00
1/240910-705200	Miete Drucker/Kopierer	2223	3223	24	610,37	800,00	-189,63	610,37	800,00	-189,63
1/240910-710000	Öffentliche Abgaben (Ausgaben), ohne Gebühren gemäß FAG	2225	3225	24	100,80	100,00	0,80	100,80	100,00	0,80
1/240910-711000	Gebühren für die Benützung von Gemeindeeinrichtungen und -anlagen gemäß FAG	2225	3225	24	7 687,21	8 000,00	-312,79	7 687,21	8 000,00	-312,79
1/240910-720500	Kostenbeiträge (Kostensätze) für Leistungen Wirtschaftshof	2225	3225	24	10 356,06	14 000,00	-3 643,94	10 356,06	14 000,00	-3 643,94
1/240910-724000	Reisegebühren	2225	3225	24	667,41	900,00	-232,59	667,41	900,00	-232,59
1/240910-728000	Entgelte für sonstige Leistungen	2225	3225	24	2 940,31	5 500,00	-2 559,69	2 940,31	5 500,00	-2 559,69
1/240910-728020	Entgelte für sonstige Leistungen Brandschutz	2225	3225	24	960,00	2 000,00	-1 040,00	960,00	2 000,00	-1 040,00
1/240910-729000	Sonstige Ausgaben	2225	3225	24	0,00	200,00	-200,00	0,00	200,00	-200,00
SU 22 / 32	Summe Aufwendungen / Auszahlungen operative Gebarung				627 059,86	661 200,00	-34 140,14	514 674,42	543 900,00	-29 225,58
SA 0 / SA 1	(0) Nettoergebnis (21 - 22) / (1) Geldfluss operative Gebarung (31 - 32)				-433 966,18	-504 700,00	70 733,82	-334 858,31	-397 600,00	62 741,69
SU 23	Summe Haushaltsrücklagen				0,00	0,00	0,00	0,00	0,00	0,00
SA00	Nettoergebnis nach Zuw./Entn. Haushaltsrücklagen (Saldo 0 +/- SU23)				-433 966,18	-504 700,00	70 733,82			
Investive Gebarung										
2/240910+300000	Kapitaltransfers von Bund, Bundesfonds und Bundeskammern		3331		0,00	0,00	0,00	13 054,83	13 000,00	54,83
2/240910+301000	Kapitaltransfers von Ländern, Landesfonds und Landeskammern		3331	33	0,00	0,00	0,00	1 400,00	1 000,00	400,00
SU 33	Summe Einzahlungen investive Gebarung							14 454,83	14 000,00	454,83
1/240910-042000	Betriebsausstattung		3415	2 41	0,00	0,00	0,00	2 889,40	2 700,00	189,40
SU 34	Summe Auszahlungen investive Gebarung							2 889,40	2 700,00	189,40
SA2	Saldo (2) Geldfluss aus der Investiven Gebarung (33 - 34)							11 565,43	11 300,00	265,43
SA3	Saldo (3) Nettofinanzierungssaldo (Saldo 1 + Saldo 2)							-323 292,88	-386 300,00	63 007,12
Finanzierungstätigkeit										
SU 35	Summe Einzahlungen aus der Finanzierungstätigkeit							0,00	0,00	0,00

		MVAG MVAG VCQU			Ergebnisrechnung			Finanzierungsrechnung		
		EH	FH	VCQU	RA 2024	VA 2024	RA - VA	RA 2024	VA 2024	RA - VA
1/240910-346000	Investitionsdarlehen von Kreditinstituten		3614	65	0,00	0,00	0,00	209 666,68	209 700,00	-33,32
SU 36	Summe Auszahlungen aus der Finanzierungstätigkeit							209 666,68	209 700,00	-33,32
SA4	Saldo (4) Geldfluss aus der Finanzierungstätigkeit (35 – 36)							-209 666,68	-209 700,00	33,32
SA5	Saldo (5) Geldfluss aus der voranschlagswirksamen Gebarung (Saldo 3 + Saldo 4)							-532 959,56	-596 000,00	63 040,44
25	Außerschulische Jugendberziehung									
259	Sonstige Einrichtungen und Maßnahmen									
259100	Jugendkoordination									
	Operative Gebarung									
SU 21 / 31	Summe Erträge / Einzahlungen operative Gebarung				0,00	0,00	0,00	0,00	0,00	0,00
1/259100-400000	Geringwertige Wirtschaftsgüter des Anlagevermögens	2221	3221	23	0,00	500,00	-500,00	0,00	500,00	-500,00
1/259100-454000	Reinigungsmittel	2221	3221	23	9,04	0,00	9,04	9,04	0,00	9,04
1/259100-456000	Schreib-, Zeichen- und sonstige Büromittel	2221	3221	23	0,00	200,00	-200,00	0,00	200,00	-200,00
1/259100-459000	Sonstige Verbrauchsgüter	2221	3221	23	0,00	500,00	-500,00	0,00	500,00	-500,00
1/259100-520000	Geldbezüge der ganzjährig beschäftigten Angestellten	2211	3211	20	31 964,40	32 700,00	-735,60	31 964,40	32 700,00	-735,60
1/259100-565000	Mehrleistungsvergütung	2211	3211	20	0,00	100,00	-100,00	0,00	100,00	-100,00
1/259100-569000	Sonstige Nebengebühren	2211	3211	20	0,00	100,00	-100,00	0,00	100,00	-100,00
1/259100-580200	Dienstgeberbeiträge zum Ausgleichsfonds für Familienbeihilfen	2212	3212	20	1 182,60	1 300,00	-117,40	1 182,60	1 300,00	-117,40
1/259100-582100	Sonstige Dienstgeberbeiträge zur sozialen Sicherheit	2212	3212	20	489,04	600,00	-110,96	489,04	600,00	-110,96
1/259100-582200	Sonstige Dienstgeberbeiträge zur sozialen Sicherheit	2212	3212	20	6 350,12	6 600,00	-249,88	6 350,12	6 600,00	-249,88
1/259100-590000	Freiwillige Sozialleistungen	2212	3212	20	0,00	300,00	-300,00	0,00	300,00	-300,00
1/259100-631000	Telekommunikationsdienste	2222	3222	24	-30,12	0,00	-30,12	-30,12	0,00	-30,12
1/259100-680000	Planmäßige Abschreibung	2226			90,47	100,00	-9,53	0,00	0,00	0,00
1/259100-724000	Reisegebühren	2225	3225	24	0,00	100,00	-100,00	0,00	100,00	-100,00
1/259100-728000	Entgelte für sonstige Leistungen	2225	3225	24	832,00	1 000,00	-168,00	832,00	1 000,00	-168,00
SU 22 / 32	Summe Aufwendungen / Auszahlungen operative Gebarung				40 887,55	44 100,00	-3 212,45	40 797,08	44 000,00	-3 202,92
SA 0 / SA 1	(0) Nettoergebnis (21 - 22) / (1) Geldfluss operative Gebarung (31 – 32)				-40 887,55	-44 100,00	3 212,45	-40 797,08	-44 000,00	3 202,92
SU 23	Summe Haushaltsrücklagen				0,00	0,00	0,00	0,00	0,00	0,00
SA00	Nettoergebnis nach Zuw./Entn. Haushaltsrücklagen (Saldo 0 +/- SU23)				-40 887,55	-44 100,00	3 212,45			
	Investive Gebarung									
SU 33	Summe Einzahlungen investive Gebarung							0,00	0,00	0,00
1/259100-006000	Sonstige Grundstückseinrichtungen		3412	2	0,00	0,00	0,00	0,00	9 000,00	-9 000,00
SU 34	Summe Auszahlungen investive Gebarung							0,00	9 000,00	-9 000,00

		MVAG			Ergebnisrechnung			Finanzierungsrechnung		
		EH	FH	VCQU	RA 2024	VA 2024	RA - VA	RA 2024	VA 2024	RA - VA
SA2	Saldo (2) Geldfluss aus der Investiven Gebarung (33 – 34)							0,00	-9 000,00	9 000,00
SA3	Saldo (3) Nettofinanzierungssaldo (Saldo 1 + Saldo 2)							-40 797,08	-53 000,00	12 202,92
Finanzierungstätigkeit										
SU 35	Summe Einzahlungen aus der Finanzierungstätigkeit							0,00	0,00	0,00
SU 36	Summe Auszahlungen aus der Finanzierungstätigkeit							0,00	0,00	0,00
SA4	Saldo (4) Geldfluss aus der Finanzierungstätigkeit (35 – 36)							0,00	0,00	0,00
SA5	Saldo (5) Geldfluss aus der voranschlagswirksamen Gebarung (Saldo 3 + Saldo 4)							-40 797,08	-53 000,00	12 202,92
26	Sport und außerschulische Leibeserziehung									
263	Turn- und Sporthallen									
263000	Turn- und Stadthalle									
Operative Gebarung										
2/263000+810100	Leistungserlöse	2114	3114	13	116 609,85	101 000,00	15 609,85	116 103,35	101 000,00	15 103,35
2/263000+811000	Einnahmen aus Vermietung Bühne - Tanzboden-Sesseln	2115	3115	14	1 624,47	2 000,00	-375,53	1 624,47	2 000,00	-375,53
2/263000+811500	Einnahmen aus Vermietung und Verpachtung (Restaurant)	2115	3115	14	33 148,00	30 000,00	3 148,00	30 148,00	30 000,00	148,00
2/263000+813000	Erträge aus der Auflösung von Investitionszuschüssen (Kapitaltransfers)	2127			32 829,54	32 200,00	629,54	0,00	0,00	0,00
2/263000+828000	Rückersätze von Aufwendungen (ATZ)	2116	3116	18	44 617,09	44 800,00	-182,91	44 617,09	44 800,00	-182,91
2/263000+829000	Betriebskosten aus Vermietung	2116	3116	18	12 020,25	12 000,00	20,25	11 320,25	12 000,00	-679,75
2/263000+861000	Laufende Transferzahlungen von Ländern und Landesfonds	2121	3121	15	31 085,83	31 000,00	85,83	31 085,83	31 000,00	85,83
2/263000+863000	Laufende Transferzahlungen von Sozialversicherungsträgern	2121	3121	15	1 285,31	1 200,00	85,31	1 285,31	1 200,00	85,31
2/263000+868000	Laufende Transferzahlungen von privaten Haushalten	2124	3124	16	0,00	200,00	-200,00	0,00	200,00	-200,00
SU 21 / 31	Summe Erträge / Einzahlungen operative Gebarung				273 220,34	254 400,00	18 820,34	236 184,30	222 200,00	13 984,30
1/263000-400000	Geringwertige Wirtschaftsgüter des Anlagevermögens	2221	3221	23	2 547,23	5 000,00	-2 452,77	2 547,23	5 000,00	-2 452,77
1/263000-430000	Lebensmittel	2221	3221	23	76,02	500,00	-423,98	76,02	500,00	-423,98
1/263000-454000	Reinigungsmittel	2221	3221	23	1 503,42	1 400,00	103,42	1 503,42	1 400,00	103,42
1/263000-456000	Büromittel	2221	3221	23	0,00	200,00	-200,00	0,00	200,00	-200,00
1/263000-457000	Druckwerke, Gesetze, Formulare	2221	3221	23	0,00	200,00	-200,00	0,00	200,00	-200,00
1/263000-459000	Sonstige Verbrauchsgüter	2221	3221	23	2 000,16	1 600,00	400,16	2 000,16	1 600,00	400,16
1/263000-511000	Geldbezüge der Vertragsbediensteten in handwerklicher Verwendung	2211	3211	20	158 516,36	159 800,00	-1 283,64	158 516,36	159 800,00	-1 283,64
1/263000-523000	Geldbezüge der nicht ganzjährig beschäftigten Arbeiterinnen und Arbeiter	2211	3211	20	0,00	1 000,00	-1 000,00	0,00	1 000,00	-1 000,00
1/263000-565000	Mehrleistungsvergütung	2211	3211	20	3 481,49	2 100,00	1 381,49	3 481,49	2 100,00	1 381,49

		MVAG			Ergebnisrechnung			Finanzierungsrechnung		
		EH	FH	VCQU	RA 2024	VA 2024	RA - VA	RA 2024	VA 2024	RA - VA
1/263000-569000	Sonstige Nebengebühren	2211	3211	20	7 601,91	12 200,00	-4 598,09	7 601,91	12 200,00	-4 598,09
1/263000-580100	Dienstgeberbeiträge zum Ausgleichsfonds für Familienbeihilfen	2212	3212	20	2 806,97	3 000,00	-193,03	2 806,97	3 000,00	-193,03
1/263000-580200	Dienstgeberbeiträge zum Ausgleichsfonds für Familienbeihilfen	2212	3212	20	0,00	200,00	-200,00	0,00	200,00	-200,00
1/263000-582100	Sonstige Dienstgeberbeiträge zur sozialen Sicherheit	2212	3212	20	46 594,83	43 500,00	3 094,83	46 594,83	43 500,00	3 094,83
1/263000-582200	Sonstige Dienstgeberbeiträge zur sozialen Sicherheit	2212	3212	20	0,00	500,00	-500,00	0,00	500,00	-500,00
1/263000-588000	Kommunalsteuer	2212	3212	20	5 075,23	5 300,00	-224,77	5 075,23	5 300,00	-224,77
1/263000-590000	Freiwillige Sozialleistungen	2212	3212	20	490,00	1 000,00	-510,00	490,00	1 000,00	-510,00
1/263000-600000	Strom	2222	3222	24	8 254,55	10 200,00	-1 945,45	14 523,21	14 200,00	323,21
1/263000-600300	Wärme (Fernwärme)	2222	3222	24	22 400,01	27 600,00	-5 199,99	30 336,01	27 600,00	2 736,01
1/263000-614000	Instandhaltung von Gebäuden	2224	3224	24	23 663,57	20 000,00	3 663,57	23 663,57	20 000,00	3 663,57
1/263000-618000	Instandhaltung von sonstigen Anlagen	2224	3224	24	1 978,21	3 000,00	-1 021,79	1 978,21	3 000,00	-1 021,79
1/263000-630000	Porto	2222	3222	24	0,00	100,00	-100,00	0,00	100,00	-100,00
1/263000-631000	Telefon	2222	3222	24	187,35	300,00	-112,65	183,52	300,00	-116,48
1/263000-631100	Internetgebühren	2222	3222	24	237,26	400,00	-162,74	245,06	400,00	-154,94
1/263000-650000	Zinsen für Finanzschulden - Inland	2241	3241	25	816,75	900,00	-83,25	816,75	900,00	-83,25
1/263000-670000	Versicherungen	2222	3222	24	8 928,21	9 100,00	-171,79	8 928,21	9 100,00	-171,79
1/263000-670100	Abfertigungs-u. Jubiläumsmanagement	2222	3222	24	26 014,50	26 000,00	14,50	26 014,50	26 000,00	14,50
1/263000-680000	Planmäßige Abschreibung	2226			155 067,56	144 600,00	10 467,56	0,00	0,00	0,00
1/263000-700000	Pachtzinse	2223	3223	24	3 116,54	3 300,00	-183,46	3 116,54	3 300,00	-183,46
1/263000-700001	Miete/Wäsche Arbeitsbekleidung	2223	3223	24	0,00	1 400,00	-1 400,00	0,00	1 400,00	-1 400,00
1/263000-710000	Öffentliche Abgaben (Ausgaben), ohne Gebühren gemäß FAG	2225	3225	24	4 389,86	6 600,00	-2 210,14	4 389,86	6 600,00	-2 210,14
1/263000-711000	Gebühren für die Benützung von Gemeindeeinrichtungen und -anlagen gemäß FAG	2225	3225	24	9 300,51	9 700,00	-399,49	9 300,51	9 700,00	-399,49
1/263000-720500	Kostenbeiträge (Kostenersätze) für Leistungen Wirtschaftshof	2225	3225	24	10 896,77	16 000,00	-5 103,23	10 896,77	16 000,00	-5 103,23
1/263000-724000	Reisegebühren	2225	3225	24	297,26	400,00	-102,74	297,26	400,00	-102,74
1/263000-728000	Entgelte für sonstige Leistungen	2225	3225	24	8 825,47	11 500,00	-2 674,53	8 825,47	11 500,00	-2 674,53
1/263000-728020	Entgelte für sonstige Leistungen Brandschutz	2225	3225	24	6 250,95	8 800,00	-2 549,05	6 250,95	8 800,00	-2 549,05
1/263000-728800	Softwarewartung	2225	3225	24	0,00	1 500,00	-1 500,00	0,00	1 500,00	-1 500,00
1/263000-729000	Sonstige Ausgaben	2225	3225	24	0,00	200,00	-200,00	0,00	200,00	-200,00
SU 22 / 32	Summe Aufwendungen / Auszahlungen operative Gebarung				521 318,95	539 100,00	-17 781,05	380 460,02	398 500,00	-18 039,98
SA 0 / SA 1	(0) Nettoergebnis (21 - 22) / (1) Geldfluss operative Gebarung (31 - 32)				-248 098,61	-284 700,00	36 601,39	-144 275,72	-176 300,00	32 024,28
SU 23	Summe Haushaltsrücklagen				0,00	0,00	0,00	0,00	0,00	0,00
SA00	Nettoergebnis nach Zuw./Entn. Haushaltsrücklagen (Saldo 0 +/- SU23)				-248 098,61	-284 700,00	36 601,39			

		MVAG	MVAG	VCQU	Ergebnisrechnung			Finanzierungsrechnung		
		EH	FH		RA 2024	VA 2024	RA - VA	RA 2024	VA 2024	RA - VA
Investive Gebarung										
2/263000+301000	Kapitaltransfers von Ländern, Landesfonds und Landeskammern		3331	33	0,00	0,00	0,00	12 120,00	25 000,00	-12 880,00
SU 33	Summe Einzahlungen investive Gebarung							12 120,00	25 000,00	-12 880,00
1/263000-042000	Betriebsausstattung		3415	2 41	0,00	0,00	0,00	70 973,51	56 000,00	14 973,51
SU 34	Summe Auszahlungen investive Gebarung							70 973,51	56 000,00	14 973,51
SA2	Saldo (2) Geldfluss aus der Investiven Gebarung (33 – 34)							-58 853,51	-31 000,00	-27 853,51
SA3	Saldo (3) Nettofinanzierungssaldo (Saldo 1 + Saldo 2)							-203 129,23	-207 300,00	4 170,77
Finanzierungstätigkeit										
SU 35	Summe Einzahlungen aus der Finanzierungstätigkeit							0,00	0,00	0,00
1/263000-346000	Investitionsdarlehen von Kreditinstituten		3614	65	0,00	0,00	0,00	55 000,00	55 000,00	0,00
SU 36	Summe Auszahlungen aus der Finanzierungstätigkeit							55 000,00	55 000,00	0,00
SA4	Saldo (4) Geldfluss aus der Finanzierungstätigkeit (35 – 36)							-55 000,00	-55 000,00	0,00
SA5	Saldo (5) Geldfluss aus der voranschlagswirksamen Gebarung (Saldo 3 + Saldo 4)							-258 129,23	-262 300,00	4 170,77
263006	Stadthalle Sanierung									
Operative Gebarung										
SU 21 / 31	Summe Erträge / Einzahlungen operative Gebarung				0,00	0,00	0,00	0,00	0,00	0,00
SU 22 / 32	Summe Aufwendungen / Auszahlungen operative Gebarung				0,00	0,00	0,00	0,00	0,00	0,00
SA 0 / SA 1	(0) Nettoergebnis (21 - 22) / (1) Geldfluss operative Gebarung (31 – 32)				0,00	0,00	0,00	0,00	0,00	0,00
SU 23	Summe Haushaltsrücklagen				0,00	0,00	0,00	0,00	0,00	0,00
SA00	Nettoergebnis nach Zuw./Entn. Haushaltsrücklagen (Saldo 0 +/- SU23)				0,00	0,00	0,00			
Investive Gebarung										
SU 33	Summe Einzahlungen investive Gebarung							0,00	0,00	0,00
5/263006-010000	Gebäude und Bauten		3413	1 40	0,00	0,00	0,00	141 907,93	269 800,00	-127 892,07
SU 34	Summe Auszahlungen investive Gebarung							141 907,93	269 800,00	-127 892,07
SA2	Saldo (2) Geldfluss aus der Investiven Gebarung (33 – 34)							-141 907,93	-269 800,00	127 892,07
SA3	Saldo (3) Nettofinanzierungssaldo (Saldo 1 + Saldo 2)							-141 907,93	-269 800,00	127 892,07
Finanzierungstätigkeit										
SU 35	Summe Einzahlungen aus der Finanzierungstätigkeit							0,00	0,00	0,00
SU 36	Summe Auszahlungen aus der Finanzierungstätigkeit							0,00	0,00	0,00
SA4	Saldo (4) Geldfluss aus der Finanzierungstätigkeit (35 – 36)							0,00	0,00	0,00
SA5	Saldo (5) Geldfluss aus der voranschlagswirksamen Gebarung (Saldo 3 + Saldo 4)							-141 907,93	-269 800,00	127 892,07
269	Sonstige Einrichtungen und Maßnahmen									
269000	Sonstige Einrichtungen und Maßnahmen									
Operative Gebarung										
SU 21 / 31	Summe Erträge / Einzahlungen operative Gebarung				0,00	0,00	0,00	0,00	0,00	0,00

		MVAG			Ergebnisrechnung			Finanzierungsrechnung		
		EH	FH	VCQU	RA 2024	VA 2024	RA - VA	RA 2024	VA 2024	RA - VA
1/269000-700000	Mietzinse	2223	3223	24	1 071,48	1 200,00	-128,52	1 071,48	1 200,00	-128,52
1/269000-728000	Entgelte für sonstige Leistungen	2225	3225	24	0,00	5 000,00	-5 000,00	0,00	5 000,00	-5 000,00
1/269000-757000	Laufende Transferzahlungen an priv. Organisationen ohne Erwerbszweck	2234	3234	27	45 698,38	50 800,00	-5 101,62	45 698,38	50 800,00	-5 101,62
SU 22 / 32	Summe Aufwendungen / Auszahlungen operative Gebarung				46 769,86	57 000,00	-10 230,14	46 769,86	57 000,00	-10 230,14
SA 0 / SA 1	(0) Nettoergebnis (21 - 22) / (1) Geldfluss operative Gebarung (31 - 32)				-46 769,86	-57 000,00	10 230,14	-46 769,86	-57 000,00	10 230,14
SU 23	Summe Haushaltsrücklagen				0,00	0,00	0,00	0,00	0,00	0,00
SA00	Nettoergebnis nach Zuw./Entn. Haushaltsrücklagen (Saldo 0 +/- SU23)				-46 769,86	-57 000,00	10 230,14			
Investive Gebarung										
SU 33	Summe Einzahlungen investive Gebarung							0,00	0,00	0,00
SU 34	Summe Auszahlungen investive Gebarung							0,00	0,00	0,00
SA2	Saldo (2) Geldfluss aus der Investiven Gebarung (33 - 34)							0,00	0,00	0,00
SA3	Saldo (3) Nettofinanzierungssaldo (Saldo 1 + Saldo 2)							-46 769,86	-57 000,00	10 230,14
Finanzierungstätigkeit										
SU 35	Summe Einzahlungen aus der Finanzierungstätigkeit							0,00	0,00	0,00
SU 36	Summe Auszahlungen aus der Finanzierungstätigkeit							0,00	0,00	0,00
SA4	Saldo (4) Geldfluss aus der Finanzierungstätigkeit (35 - 36)							0,00	0,00	0,00
SA5	Saldo (5) Geldfluss aus der voranschlagswirksamen Gebarung (Saldo 3 + Saldo 4)							-46 769,86	-57 000,00	10 230,14
27	Erwachsenenbildung									
270	Volkshochschulen									
270000	Volkshochschule									
Operative Gebarung										
2/270000+810000	Leistungserlöse	2114	3114	13	54 344,50	55 000,00	-655,50	54 344,50	55 000,00	-655,50
2/270000+828000	Rückersätze von Aufwendungen (ATZ)	2116	3116	18	8 663,26	8 300,00	363,26	8 663,26	8 300,00	363,26
2/270000+829000	Sonstige Einnahmen	2116	3116	18	0,00	100,00	-100,00	0,00	100,00	-100,00
2/270000+861000	Transfers von Ländern, Landesfonds und Landeskammern	2121	3121	15	2 017,12	1 700,00	317,12	2 017,12	1 700,00	317,12
SU 21 / 31	Summe Erträge / Einzahlungen operative Gebarung				65 024,88	65 100,00	-75,12	65 024,88	65 100,00	-75,12
1/270000-400000	Geringwertige Wirtschaftsgüter des Anlagevermögens	2221	3221	23	31,80	500,00	-468,20	31,80	500,00	-468,20
1/270000-456000	Büromittel	2221	3221	23	34,56	200,00	-165,44	34,56	200,00	-165,44
1/270000-457000	Druckwerke, Gesetze, Formulare (VHS-Programm)	2221	3221	23	2 866,08	2 600,00	266,08	2 866,08	2 600,00	266,08
1/270000-510000	Vertragsbedienstete der Verwaltung	2211	3211	20	32 953,68	32 300,00	653,68	32 953,68	32 300,00	653,68
1/270000-569000	Sonstige Nebengebühren	2211	3211	20	1 228,68	1 300,00	-71,32	1 228,68	1 300,00	-71,32
1/270000-580100	Dienstgeberbeiträge zum Ausgleichsfonds für Familienbeihilfen	2212	3212	20	1 254,58	1 300,00	-45,42	1 254,58	1 300,00	-45,42

		MVAG MVAG VCQU			Ergebnisrechnung			Finanzierungsrechnung		
		EH	FH	VCQU	RA 2024	VA 2024	RA - VA	RA 2024	VA 2024	RA - VA
1/270000-582100	Sonstige Dienstgeberbeiträge zur sozialen Sicherheit	2212	3212	20	11 541,84	10 500,00	1 041,84	11 541,84	10 500,00	1 041,84
1/270000-630000	Porto	2222	3222	24	1 527,76	1 400,00	127,76	1 527,76	1 400,00	127,76
1/270000-657100	Disagien	2244	3244	25	1 741,83	3 000,00	-1 258,17	1 741,83	3 000,00	-1 258,17
1/270000-670100	Abfertigungs-u. Jubiläumsmanagement	2222	3222	24	12 130,60	12 100,00	30,60	12 130,60	12 100,00	30,60
1/270000-700000	Mietzinse	2223	3223	24	15 809,90	18 000,00	-2 190,10	15 809,90	18 000,00	-2 190,10
1/270000-720500	Kostenbeiträge (Kostenersätze) für Leistungen Wirtschaftshof	2225	3225	24	0,00	500,00	-500,00	0,00	500,00	-500,00
1/270000-724000	Reisegebühren	2225	3225	24	24,55	100,00	-75,45	24,55	100,00	-75,45
1/270000-728000	Entgelte für sonstige Leistungen	2225	3225	24	34 712,89	35 000,00	-287,11	34 712,89	35 000,00	-287,11
1/270000-729000	Sonstige Ausgaben	2225	3225	24	46,50	100,00	-53,50	46,50	100,00	-53,50
SU 22 / 32	Summe Aufwendungen / Auszahlungen operative Gebarung				115 905,25	118 900,00	-2 994,75	115 905,25	118 900,00	-2 994,75
SA 0 / SA 1	(0) Nettoergebnis (21 - 22) / (1) Geldfluss operative Gebarung (31 - 32)				-50 880,37	-53 800,00	2 919,63	-50 880,37	-53 800,00	2 919,63
SU 23	Summe Haushaltsrücklagen				0,00	0,00	0,00	0,00	0,00	0,00
SA00	Nettoergebnis nach Zuw./Entn. Haushaltsrücklagen (Saldo 0 +/- SU23)				-50 880,37	-53 800,00	2 919,63			
Investive Gebarung										
SU 33	Summe Einzahlungen investive Gebarung							0,00	0,00	0,00
SU 34	Summe Auszahlungen investive Gebarung							0,00	0,00	0,00
SA2	Saldo (2) Geldfluss aus der Investiven Gebarung (33 - 34)							0,00	0,00	0,00
SA3	Saldo (3) Nettofinanzierungssaldo (Saldo 1 + Saldo 2)							-50 880,37	-53 800,00	2 919,63
Finanzierungstätigkeit										
SU 35	Summe Einzahlungen aus der Finanzierungstätigkeit							0,00	0,00	0,00
SU 36	Summe Auszahlungen aus der Finanzierungstätigkeit							0,00	0,00	0,00
SA4	Saldo (4) Geldfluss aus der Finanzierungstätigkeit (35 - 36)							0,00	0,00	0,00
SA5	Saldo (5) Geldfluss aus der voranschlagswirksamen Gebarung (Saldo 3 + Saldo 4)							-50 880,37	-53 800,00	2 919,63
273	Volksbüchereien									
273000	Volksbüchereien									
Operative Gebarung										
2/273000+810000	Leistungserlöse (Entlehngebühren)	2114	3114	13	31 570,38	25 000,00	6 570,38	31 570,38	25 000,00	6 570,38
2/273000+811000	Einnahmen aus Vermietung und Verpachtung Mehrzweckraum	2115	3115	14	8 341,59	5 300,00	3 041,59	8 341,59	5 300,00	3 041,59
2/273000+813000	Erträge aus der Auflösung von Investitionszuschüssen (Kapitaltransfers)	2127			6 194,72	5 300,00	894,72	0,00	0,00	0,00
2/273000+816000	Kostenbeitr.(Kosten-Ersätze) f.s. Verwaltungsleistungen	2114	3114	13	630,00	0,00	630,00	630,00	0,00	630,00
2/273000+828000	Rückersätze von Aufwendungen (ATZ)	2116	3116	18	32 252,34	29 900,00	2 352,34	32 252,34	29 900,00	2 352,34
2/273000+829000	Sonstige Einnahmen	2116	3116	18	178,22	200,00	-21,78	177,67	200,00	-22,33
2/273000+860000	Kapitaltransferzahlungen von Bund und Bundesfonds	2121	3121	15	4 988,00	3 800,00	1 188,00	4 988,00	3 800,00	1 188,00

		MVAG			Ergebnisrechnung			Finanzierungsrechnung		
		EH	FH	VCQU	RA 2024	VA 2024	RA - VA	RA 2024	VA 2024	RA - VA
2/273000+861000	Kapitaltransferzahlungen von Länder und Länderfonds	2121	3121	15	9 300,00	9 300,00	0,00	9 300,00	9 300,00	0,00
2/273000+863000	Transfers von sonstigen Trägern öffentlichen Rechts und Sozialversicherungsträgern	2121	3121		797,11	800,00	-2,89	797,11	800,00	-2,89
2/273000+866000	Kapitaltransferzahlungen von sonstigen Unternehmen	2123	3123	16	668,25	1 400,00	-731,75	668,25	1 400,00	-731,75
SU 21 / 31	Summe Erträge / Einzahlungen operative Gebarung				94 920,61	81 000,00	13 920,61	88 725,34	75 700,00	13 025,34
1/273000-400000	Geringwertige Wirtschaftsgüter des Anlagevermögens	2221	3221	23	1 719,42	2 500,00	-780,58	1 719,42	2 500,00	-780,58
1/273000-400200	AV Medien	2221	3221	23	1 724,17	1 500,00	224,17	1 724,17	1 500,00	224,17
1/273000-430000	Lebensmittel	2221	3221	23	31,65	100,00	-68,35	31,65	100,00	-68,35
1/273000-454000	Reinigungsmittel	2221	3221	23	78,69	600,00	-521,31	78,69	600,00	-521,31
1/273000-456000	Büromittel	2221	3221	23	1 056,03	500,00	556,03	1 056,03	500,00	556,03
1/273000-457000	Druckwerke, Gesetze, Formulare (Bücher)	2221	3221	23	16 346,04	16 000,00	346,04	16 346,04	16 000,00	346,04
1/273000-459000	Sonstige Verbrauchsgüter	2221	3221	23	2 621,49	4 000,00	-1 378,51	2 621,49	4 000,00	-1 378,51
1/273000-510000	Vertragsbedienstete der Verwaltung	2211	3211	20	150 681,80	159 200,00	-8 518,20	150 681,80	159 200,00	-8 518,20
1/273000-511000	Geldbezüge der Vertragsbediensteten in handwerklicher Verwendung	2211	3211	20	7 944,60	8 000,00	-55,40	7 944,60	8 000,00	-55,40
1/273000-520000	Geldbezüge der ganzjährig beschäftigten Angestellten	2211	3211	20	0,00	2 800,00	-2 800,00	0,00	2 800,00	-2 800,00
1/273000-522000	Angestellte nicht ganzjährig beschäftigt	2211	3211	20	1 140,00	1 100,00	40,00	1 140,00	1 100,00	40,00
1/273000-565000	Mehrleistungsvergütung	2211	3211	20	89,66	100,00	-10,34	89,66	100,00	-10,34
1/273000-569000	Sonstige Nebengebühren	2211	3211	20	8 219,73	9 000,00	-780,27	8 219,73	9 000,00	-780,27
1/273000-580100	Dienstgeberbeiträge zum Ausgleichsfonds für Familienbeihilfen	2212	3212	20	5 291,30	5 600,00	-308,70	5 291,30	5 600,00	-308,70
1/273000-580200	Dienstgeberbeiträge zum Ausgleichsfonds für Familienbeihilfen	2212	3212	20	42,18	400,00	-357,82	42,18	400,00	-357,82
1/273000-582100	Sonstige Dienstgeberbeiträge zur sozialen Sicherheit	2212	3212	20	43 092,60	42 900,00	192,60	43 092,60	42 900,00	192,60
1/273000-582200	Sonstige Dienstgeberbeiträge zur sozialen Sicherheit	2212	3212	20	226,47	500,00	-273,53	226,47	500,00	-273,53
1/273000-588000	Kommunalsteuer	2212	3212	20	5 048,02	5 400,00	-351,98	5 048,02	5 400,00	-351,98
1/273000-590000	Freiwillige Sozialleistungen	2212	3212	20	470,00	700,00	-230,00	470,00	700,00	-230,00
1/273000-600000	Strom	2222	3222	24	2 405,54	3 500,00	-1 094,46	2 405,09	3 500,00	-1 094,91
1/273000-600300	Wärme (Fernwärme)	2222	3222	24	7 660,47	7 500,00	160,47	9 891,29	7 500,00	2 391,29
1/273000-613000	Instandhaltung von sonstigen Grundstückseinrichtungen	2224	3224		2 329,11	5 000,00	-2 670,89	2 329,11	5 000,00	-2 670,89
1/273000-614000	Instandhaltung von Gebäuden	2224	3224	24	4 488,76	5 100,00	-611,24	4 488,76	5 100,00	-611,24
1/273000-616000	Instandhaltung von Maschinen und maschinelle Anlagen	2224	3224	24	225,00	0,00	225,00	225,00	0,00	225,00

		MVAG			Ergebnisrechnung			Finanzierungsrechnung		
		MVAG	MVAG	VCQU	RA 2024	VA 2024	RA - VA	RA 2024	VA 2024	RA - VA
		EH	FH							
1/273000-618000	Instandhaltung von sonstigen Anlagen	2224	3224	24	2 611,32	2 800,00	-188,68	2 611,32	2 800,00	-188,68
1/273000-630000	Porto	2222	3222	24	167,85	300,00	-132,15	167,85	300,00	-132,15
1/273000-631000	Telefon	2222	3222	24	38,56	500,00	-461,44	38,56	500,00	-461,44
1/273000-631100	Internetgebühren	2222	3222	24	752,52	900,00	-147,48	752,52	900,00	-147,48
1/273000-657100	Disagien	2244	3244	25	83,10	100,00	-16,90	83,10	100,00	-16,90
1/273000-670000	Versicherungen	2222	3222	24	1 320,18	1 600,00	-279,82	1 320,18	1 600,00	-279,82
1/273000-670100	Abfertigungs-u. Jubiläumsmanagement	2222	3222	24	17 059,30	17 100,00	-40,70	17 059,30	17 100,00	-40,70
1/273000-680000	Planmäßige Abschreibung	2226			50 062,93	33 200,00	16 862,93	0,00	0,00	0,00
1/273000-705200	Miete Drucker/Kopierer	2223	3223	24	748,64	1 000,00	-251,36	748,64	1 000,00	-251,36
1/273000-710000	Öffentliche Abgaben (Ausgaben), ohne Gebühren gemäß FAG	2225	3225	24	261,77	500,00	-238,23	261,77	500,00	-238,23
1/273000-711000	Gebühren für die Benützung von Gemeindeeinrichtungen und -anlagen gemäß FAG	2225	3225	24	1 774,55	2 000,00	-225,45	1 774,55	2 000,00	-225,45
1/273000-720500	Kostenbeiträge (Kostensätze) für Leistungen Wirtschaftshof	2225	3225	24	8 732,91	5 200,00	3 532,91	8 732,91	5 200,00	3 532,91
1/273000-724000	Reisegebühren	2225	3225	24	514,35	900,00	-385,65	514,35	900,00	-385,65
1/273000-725000	Bibliothekserfordernisse	2225	3225	24	0,00	500,00	-500,00	0,00	500,00	-500,00
1/273000-728000	Entgelte für sonstige Leistungen	2225	3225	24	9 760,31	14 500,00	-4 739,69	9 760,31	14 500,00	-4 739,69
1/273000-728020	Entgelte für sonstige Leistungen Brandschutz	2225	3225	24	551,35	1 000,00	-448,65	551,35	1 000,00	-448,65
1/273000-728800	Softwarewartungsverträge	2225	3225	24	6 544,40	6 000,00	544,40	6 544,40	6 000,00	544,40
1/273000-729000	Sonstige Ausgaben	2225	3225	24	0,00	500,00	-500,00	0,00	500,00	-500,00
SU 22 / 32	Summe Aufwendungen / Auszahlungen operative Gebarung				363 916,77	370 600,00	-6 683,23	316 084,21	337 400,00	-21 315,79
SA 0 / SA 1	(0) Nettoergebnis (21 - 22) / (1) Geldfluss operative Gebarung (31 - 32)				-268 996,16	-289 600,00	20 603,84	-227 358,87	-261 700,00	34 341,13
SU 23	Summe Haushaltsrücklagen				0,00	0,00	0,00	0,00	0,00	0,00
SA00	Nettoergebnis nach Zuw./Entn. Haushaltsrücklagen (Saldo 0 +/- SU23)				-268 996,16	-289 600,00	20 603,84			
Investive Gebarung										
2/273000+301000	Kapitaltransfers von Ländern, Landesfonds und Landeskammern		3331	33	0,00	0,00	0,00	18 510,00	18 000,00	510,00
SU 33	Summe Einzahlungen investive Gebarung							18 510,00	18 000,00	510,00
1/273000-010000	Gebäude und Bauten		3413	2 40	0,00	0,00	0,00	75 006,03	72 200,00	2 806,03
1/273000-042000	Betriebsausstattung		3415	2 41	0,00	0,00	0,00	51 138,72	45 000,00	6 138,72
1/273000-042200	Datenverarbeitungsanlage		3415	2 41	0,00	0,00	0,00	0,00	1 000,00	-1 000,00
SU 34	Summe Auszahlungen investive Gebarung							126 144,75	118 200,00	7 944,75
SA2	Saldo (2) Geldfluss aus der Investiven Gebarung (33 - 34)							-107 634,75	-100 200,00	-7 434,75
SA3	Saldo (3) Nettofinanzierungssaldo (Saldo 1 + Saldo 2)							-334 993,62	-361 900,00	26 906,38
Finanzierungstätigkeit										
SU 35	Summe Einzahlungen aus der Finanzierungstätigkeit							0,00	0,00	0,00
SU 36	Summe Auszahlungen aus der Finanzierungstätigkeit							0,00	0,00	0,00

	MVAG	MVAG	VCQU	Ergebnisrechnung			Finanzierungsrechnung			
				EH	FH		RA 2024	VA 2024	RA - VA	
SA4							0,00	0,00	0,00	
SA5							-334 993,62	-361 900,00	26 906,38	
28	Forschung und Wissenschaft									
282	Studienbeihilfen									
282000	Studienbeihilfen für Hochschüler									
Operative Gebarung										
SU 21 / 31	Summe Erträge / Einzahlungen operative Gebarung			0,00	0,00	0,00	0,00	0,00	0,00	
1/282000-768000	Zuwendung ohne Gegenleistung an	2234	3234	27	0,00	13 400,00	-13 400,00	0,00	13 400,00	-13 400,00
SU 22 / 32	Summe Aufwendungen / Auszahlungen operative Gebarung			0,00	13 400,00	-13 400,00	0,00	13 400,00	-13 400,00	
SA 0 / SA 1	(0) Nettoergebnis (21 - 22) / (1) Geldfluss operative Gebarung (31 - 32)			0,00	-13 400,00	13 400,00	0,00	-13 400,00	13 400,00	
SU 23	Summe Haushaltsrücklagen			0,00	0,00	0,00	0,00	0,00	0,00	
SA00	Nettoergebnis nach Zuw./Entn. Haushaltsrücklagen (Saldo 0 +/- SU23)			0,00	-13 400,00	13 400,00				
Investive Gebarung										
SU 33	Summe Einzahlungen investive Gebarung						0,00	0,00	0,00	
SU 34	Summe Auszahlungen investive Gebarung						0,00	0,00	0,00	
SA2	Saldo (2) Geldfluss aus der Investiven Gebarung (33 - 34)						0,00	0,00	0,00	
SA3	Saldo (3) Nettofinanzierungssaldo (Saldo 1 + Saldo 2)						0,00	-13 400,00	13 400,00	
Finanzierungstätigkeit										
SU 35	Summe Einzahlungen aus der Finanzierungstätigkeit						0,00	0,00	0,00	
SU 36	Summe Auszahlungen aus der Finanzierungstätigkeit						0,00	0,00	0,00	
SA4	Saldo (4) Geldfluss aus der Finanzierungstätigkeit (35 - 36)						0,00	0,00	0,00	
SA5	Saldo (5) Geldfluss aus der voranschlagswirksamen Gebarung (Saldo 3 + Saldo 4)						0,00	-13 400,00	13 400,00	

		MVAG	MVAG	VCQU	Ergebnisrechnung			Finanzierungsrechnung		
		EH	FH		RA 2024	VA 2024	RA - VA	RA 2024	VA 2024	RA - VA
3 Kunst, Kultur und Kultus										
30	Gesonderte Verwaltung									
300	Kulturamt									
300000	Kulturhaus (Schmied-Villa)									
Operative Gebarung										
2/300000+811002	Nutzungsentgelte Waschstraße	2115	3115	14	2 400,00	2 400,00	0,00	2 400,00	2 400,00	0,00
2/300000+811500	Einnahmen aus Vermietung und Verpachtung	2115	3115	14	31 062,74	35 000,00	-3 937,26	30 813,95	35 000,00	-4 186,05
2/300000+813000	Erträge aus der Auflösung von Investitionszuschüssen (Kapitaltransfers)	2127			19 065,40	19 100,00	-34,60	0,00	0,00	0,00
2/300000+816000	Kostensätze für sonstige Betriebskosten	2114	3114	13	0,00	700,00	-700,00	0,00	700,00	-700,00
2/300000+829000	Sonstige Einnahmen	2116	3116	18	0,00	200,00	-200,00	0,00	200,00	-200,00
SU 21 / 31	Summe Erträge / Einzahlungen operative Gebarung				52 528,14	57 400,00	-4 871,86	33 213,95	38 300,00	-5 086,05
1/300000-400000	Geringwertige Wirtschaftsgüter des Anlagevermögens	2221	3221	23	1 586,13	2 000,00	-413,87	1 586,13	2 000,00	-413,87
1/300000-454000	Reinigungsmittel	2221	3221	23	497,15	500,00	-2,85	497,15	500,00	-2,85
1/300000-459000	Sonstige Verbrauchsgüter	2221	3221	23	1 739,08	2 600,00	-860,92	1 739,08	2 600,00	-860,92
1/300000-511000	Geldbezüge der Vertragsbediensteten in handwerklicher Verwendung	2211	3211	20	7 944,60	8 000,00	-55,40	7 944,60	8 000,00	-55,40
1/300000-523000	Geldbezüge der nicht ganzjährig beschäftigten Arbeiterinnen und Arbeiter	2211	3211	20	0,00	1 100,00	-1 100,00	0,00	1 100,00	-1 100,00
1/300000-565000	Mehrleistungsvergütung	2211	3211	20	0,00	100,00	-100,00	0,00	100,00	-100,00
1/300000-569000	Sonstige Nebengebühren	2211	3211	20	339,12	400,00	-60,88	339,12	400,00	-60,88
1/300000-580100	Dienstgeberbeiträge zum Ausgleichsfonds für Familienbeihilfen	2212	3212	20	306,50	400,00	-93,50	306,50	400,00	-93,50
1/300000-580200	Dienstgeberbeiträge zum Ausgleichsfonds für Familienbeihilfen	2212	3212	20	0,00	100,00	-100,00	0,00	100,00	-100,00
1/300000-582100	Sonstige Dienstgeberbeiträge zur sozialen Sicherheit	2212	3212	20	1 764,47	1 800,00	-35,53	1 764,47	1 800,00	-35,53
1/300000-582200	Sonstige Dienstgeberbeiträge zur sozialen Sicherheit	2212	3212	20	0,00	200,00	-200,00	0,00	200,00	-200,00
1/300000-588000	Kommunalsteuer	2212	3212	20	248,55	300,00	-51,45	248,55	300,00	-51,45
1/300000-590000	Freiwillige Sozialleistungen	2212	3212	20	0,00	100,00	-100,00	0,00	100,00	-100,00
1/300000-600000	Strom	2222	3222	24	2 693,93	4 200,00	-1 506,07	3 869,35	4 200,00	-330,65
1/300000-600300	Wärme (Fernwärme)	2222	3222	24	10 968,39	7 400,00	3 568,39	9 837,84	9 800,00	37,84
1/300000-613000	Instandhaltung von sonstigen Grundstückseinrichtungen	2224	3224	24	4 495,77	8 000,00	-3 504,23	4 495,77	8 000,00	-3 504,23
1/300000-614000	Instandhaltung von Gebäuden	2224	3224	24	4 001,62	13 000,00	-8 998,38	14 440,24	23 400,00	-8 959,76
1/300000-618000	Instandhaltung von sonstigen Anlagen	2224	3224	24	0,00	500,00	-500,00	0,00	500,00	-500,00

		MVAG			Ergebnisrechnung			Finanzierungsrechnung		
		EH	FH	VCQU	RA 2024	VA 2024	RA - VA	RA 2024	VA 2024	RA - VA
1/300000-631000	Telefonkommunikation	2222	3222	24	151,71	300,00	-148,29	140,04	300,00	-159,96
1/300000-670000	Versicherungen	2222	3222	24	1 796,89	2 100,00	-303,11	1 796,89	2 100,00	-303,11
1/300000-670100	Abfertigungs- u. Jubiläumsmanagement	2222	3222	24	0,00	100,00	-100,00	0,00	100,00	-100,00
1/300000-680000	Planmäßige Abschreibung	2226			51 214,12	50 700,00	514,12	0,00	0,00	0,00
1/300000-690000	Abschreibung von Forderungen (Schadensfälle)	2225			60,00	0,00	60,00	0,00	0,00	0,00
1/300000-710000	Öffentliche Abgaben (Ausgaben), ohne Gebühren gemäß FAG	2225	3225	24	679,36	500,00	179,36	679,36	500,00	179,36
1/300000-711000	Gebühren für die Benützung von Gemeindeeinrichtungen und -anlagen gemäß FAG	2225	3225	24	2 056,55	2 500,00	-443,45	2 056,55	2 500,00	-443,45
1/300000-720500	Kostenbeiträge (Kostensätze) für Leistungen Wirtschaftshof	2225	3225	24	4 407,28	5 500,00	-1 092,72	4 407,28	5 500,00	-1 092,72
1/300000-724000	Reisegebühren	2225	3225	24	0,00	100,00	-100,00	0,00	100,00	-100,00
1/300000-728000	Entgelte für sonstige Leistungen	2225	3225	24	1 832,45	3 500,00	-1 667,55	1 909,94	3 500,00	-1 590,06
1/300000-728020	Entgelte für sonstige Leistungen Brandschutz	2225	3225	24	2 464,55	5 100,00	-2 635,45	2 464,55	5 100,00	-2 635,45
1/300000-729000	Sonstige Ausgaben	2225	3225	24	0,00	100,00	-100,00	0,00	100,00	-100,00
SU 22 / 32	Summe Aufwendungen / Auszahlungen operative Gebarung				101 248,22	121 200,00	-19 951,78	60 523,41	83 300,00	-22 776,59
SA 0 / SA 1	(0) Nettoergebnis (21 - 22) / (1) Geldfluss operative Gebarung (31 – 32)				-48 720,08	-63 800,00	15 079,92	-27 309,46	-45 000,00	17 690,54
SU 23	Summe Haushaltsrücklagen				0,00	0,00	0,00	0,00	0,00	0,00
SA00	Nettoergebnis nach Zuw./Entn. Haushaltsrücklagen (Saldo 0 +/- SU23)				-48 720,08	-63 800,00	15 079,92			
Investive Gebarung										
SU 33	Summe Einzahlungen investive Gebarung							0,00	0,00	0,00
1/300000-006000	Sonstige Grundstückseinrichtungen		3412	2 40	0,00	0,00	0,00	3 000,00	5 000,00	-2 000,00
1/300000-042000	Betriebsausstattung		3415	2 41	0,00	0,00	0,00	0,00	2 000,00	-2 000,00
SU 34	Summe Auszahlungen investive Gebarung							3 000,00	7 000,00	-4 000,00
SA2	Saldo (2) Geldfluss aus der Investiven Gebarung (33 – 34)							-3 000,00	-7 000,00	4 000,00
SA3	Saldo (3) Nettofinanzierungssaldo (Saldo 1 + Saldo 2)							-30 309,46	-52 000,00	21 690,54
Finanzierungstätigkeit										
SU 35	Summe Einzahlungen aus der Finanzierungstätigkeit							0,00	0,00	0,00
SU 36	Summe Auszahlungen aus der Finanzierungstätigkeit							0,00	0,00	0,00
SA4	Saldo (4) Geldfluss aus der Finanzierungstätigkeit (35 – 36)							0,00	0,00	0,00
SA5	Saldo (5) Geldfluss aus der voranschlagswirksamen Gebarung (Saldo 3 + Saldo 4)							-30 309,46	-52 000,00	21 690,54
300100	Kulturamt									
Operative Gebarung										
SU 21 / 31	Summe Erträge / Einzahlungen operative Gebarung				0,00	0,00	0,00	0,00	0,00	0,00
1/300100-400000	Geringwertige Wirtschaftsgüter des Anlagevermögens	2221	3221	23	2 476,65	2 500,00	-23,35	2 476,65	2 500,00	-23,35

		MVAG MVAG VCQU			Ergebnisrechnung			Finanzierungsrechnung		
		EH	FH	VCQU	RA 2024	VA 2024	RA - VA	RA 2024	VA 2024	RA - VA
1/300100-510000	Geldbezüge der Vertragsbediensteten der Verwaltung	2211	3211	20	81 308,57	85 500,00	-4 191,43	81 308,57	85 500,00	-4 191,43
1/300100-565000	Mehrleistungsvergütung	2211	3211	20	7 105,05	5 000,00	2 105,05	7 105,05	5 000,00	2 105,05
1/300100-569000	Sonstige Nebengebühren	2211	3211	20	5 755,77	5 700,00	55,77	5 755,77	5 700,00	55,77
1/300100-580100	Dienstgeberbeiträge zum Ausgleichsfonds für Familienbeihilfen	2212	3212	20	3 491,02	3 600,00	-108,98	3 491,02	3 600,00	-108,98
1/300100-582100	Sonstige Dienstgeberbeiträge zur sozialen Sicherheit	2212	3212	20	19 962,87	20 500,00	-537,13	19 962,87	20 500,00	-537,13
1/300100-588000	Kommunalsteuer	2212	3212	20	2 830,63	2 900,00	-69,37	2 830,63	2 900,00	-69,37
1/300100-590000	Freiwillige Sozialleistungen	2212	3212	20	320,00	500,00	-180,00	320,00	500,00	-180,00
1/300100-631000	Telekommunikationsdienste	2222	3222	24	21,19	200,00	-178,81	23,11	200,00	-176,89
1/300100-670100	Abfertigungs-u. Jubiläumsmanagement	2222	3222	24	1 418,30	1 400,00	18,30	1 418,30	1 400,00	18,30
1/300100-724000	Reisegebühren	2225	3225	24	482,52	400,00	82,52	482,52	400,00	82,52
SU 22 / 32	Summe Aufwendungen / Auszahlungen operative Gebarung				125 172,57	128 200,00	-3 027,43	125 174,49	128 200,00	-3 025,51
SA 0 / SA 1	(0) Nettoergebnis (21 - 22) / (1) Geldfluss operative Gebarung (31 – 32)				-125 172,57	-128 200,00	3 027,43	-125 174,49	-128 200,00	3 025,51
SU 23	Summe Haushaltsrücklagen				0,00	0,00	0,00	0,00	0,00	0,00
SA00	Nettoergebnis nach Zuw./Entn. Haushaltsrücklagen (Saldo 0 +/- SU23)				-125 172,57	-128 200,00	3 027,43			
Investive Gebarung										
SU 33	Summe Einzahlungen investive Gebarung							0,00	0,00	0,00
SU 34	Summe Auszahlungen investive Gebarung							0,00	0,00	0,00
SA2	Saldo (2) Geldfluss aus der Investiven Gebarung (33 – 34)							0,00	0,00	0,00
SA3	Saldo (3) Nettofinanzierungssaldo (Saldo 1 + Saldo 2)							-125 174,49	-128 200,00	3 025,51
Finanzierungstätigkeit										
SU 35	Summe Einzahlungen aus der Finanzierungstätigkeit							0,00	0,00	0,00
SU 36	Summe Auszahlungen aus der Finanzierungstätigkeit							0,00	0,00	0,00
SA4	Saldo (4) Geldfluss aus der Finanzierungstätigkeit (35 – 36)							0,00	0,00	0,00
SA5	Saldo (5) Geldfluss aus der voranschlagswirksamen Gebarung (Saldo 3 + Saldo 4)							-125 174,49	-128 200,00	3 025,51
32 Musik und darstellende Kunst										
320 Ausbildung in Musik und darstellender Kunst										
320000 Ausbildung in Musik und darstellender Kunst										
Operative Gebarung										
2/320000+813000	Erträge aus der Auflösung von Investitionszuschüssen (Kapitaltransfers)		2127		3 082,10	3 100,00	-17,90	0,00	0,00	0,00
SU 21 / 31	Summe Erträge / Einzahlungen operative Gebarung				3 082,10	3 100,00	-17,90	0,00	0,00	0,00
1/320000-400000	Geringwertige Wirtschaftsgüter des Anlagevermögens	2221	3221	23	939,81	1 000,00	-60,19	939,81	1 000,00	-60,19
1/320000-454000	Reinigungsmittel	2221	3221	23	14,93	600,00	-585,07	14,93	600,00	-585,07

		MVAG			Ergebnisrechnung			Finanzierungsrechnung		
		MVAG	MVAG	VCQU	RA 2024	VA 2024	RA - VA	RA 2024	VA 2024	RA - VA
		EH	FH							
1/320000-456000	Büromittel	2221	3221	23	0,00	500,00	-500,00	0,00	500,00	-500,00
1/320000-457000	Druckwerke, Gesetze, Formulare	2221	3221	23	0,00	1 000,00	-1 000,00	0,00	1 000,00	-1 000,00
1/320000-459000	Sonstige Verbrauchsgüter	2221	3221	23	612,60	1 000,00	-387,40	612,60	1 000,00	-387,40
1/320000-511000	Geldbezüge der Vertragsbediensteten in handwerklicher Verwendung	2211	3211	20	7 968,44	8 000,00	-31,56	7 968,44	8 000,00	-31,56
1/320000-523000	Geldbezüge der nicht ganzjährig beschäftigten Arbeiterinnen und Arbeiter	2211	3211	20	0,00	1 100,00	-1 100,00	0,00	1 100,00	-1 100,00
1/320000-569000	Sonstige Nebengebühren	2211	3211	20	340,27	400,00	-59,73	340,27	400,00	-59,73
1/320000-580100	Dienstgeberbeiträge zum Ausgleichsfonds für Familienbeihilfen	2212	3212	20	307,39	400,00	-92,61	307,39	400,00	-92,61
1/320000-580200	Dienstgeberbeiträge zum Ausgleichsfonds für Familienbeihilfen	2212	3212	20	0,00	100,00	-100,00	0,00	100,00	-100,00
1/320000-582100	Sonstige Dienstgeberbeiträge zur sozialen Sicherheit	2212	3212	20	1 770,01	1 800,00	-29,99	1 770,01	1 800,00	-29,99
1/320000-582200	Sonstige Dienstgeberbeiträge zur sozialen Sicherheit	2212	3212	20	0,00	200,00	-200,00	0,00	200,00	-200,00
1/320000-588000	Kommunalsteuer	2212	3212	20	249,14	300,00	-50,86	249,14	300,00	-50,86
1/320000-590000	Freiwillige Sozialleistungen	2212	3212	20	0,00	100,00	-100,00	0,00	100,00	-100,00
1/320000-600000	Strom	2222	3222	24	2 913,34	4 300,00	-1 386,66	2 913,34	4 300,00	-1 386,66
1/320000-600300	Wärme (Fernwärme)	2222	3222	24	9 277,48	9 000,00	277,48	9 277,48	9 000,00	277,48
1/320000-614000	Instandhaltung von Gebäuden	2224	3224	24	3 224,61	6 100,00	-2 875,39	3 224,61	6 100,00	-2 875,39
1/320000-618000	Instandhaltung von sonstigen Anlagen	2224	3224	24	397,90	200,00	197,90	397,90	200,00	197,90
1/320000-670000	Versicherungen	2222	3222	24	1 356,77	1 600,00	-243,23	1 356,77	1 600,00	-243,23
1/320000-670100	Abfertigungs- u. Jubiläumsmanagement	2222	3222	24	0,00	100,00	-100,00	0,00	100,00	-100,00
1/320000-680000	Planmäßige Abschreibung	2226			39 799,19	29 900,00	9 899,19	0,00	0,00	0,00
1/320000-700000	Mietzinse	2223	3223	24	15 537,35	15 000,00	537,35	15 537,35	15 000,00	537,35
1/320000-710000	Öffentliche Abgaben (Ausgaben), ohne Gebühren gemäß FAG	2225	3225	24	78,76	300,00	-221,24	78,76	300,00	-221,24
1/320000-711000	Gebühren für die Benützung von Gemeindeeinrichtungen und -anlagen gemäß FAG	2225	3225	24	2 062,51	2 300,00	-237,49	2 062,51	2 300,00	-237,49
1/320000-720500	Kostenbeiträge (Kostensätze) für Leistungen Wirtschaftshof	2225	3225	24	2 472,14	6 200,00	-3 727,86	2 472,14	6 200,00	-3 727,86
1/320000-728000	Entgelte für sonstige Leistungen	2225	3225	24	1 605,17	2 000,00	-394,83	1 605,17	2 000,00	-394,83
1/320000-728020	Entgelte für sonstige Leistungen Brandschutz	2225	3225	24	1 010,70	600,00	410,70	1 010,70	600,00	410,70
1/320000-729000	Sonstige Ausgaben	2225	3225	24	0,00	100,00	-100,00	0,00	100,00	-100,00
1/320000-752000	Laufende Transferzahlungen an Gemeinden, -verbände u. -fonds	2231	3231	26	305 118,65	305 200,00	-81,35	305 118,65	305 200,00	-81,35
SU 22 / 32	Summe Aufwendungen / Auszahlungen operative Gebarung				397 057,16	399 400,00	-2 342,84	357 257,97	369 500,00	-12 242,03
SA 0 / SA 1	(0) Nettoergebnis (21 - 22) / (1) Geldfluss operative Gebarung (31 - 32)				-393 975,06	-396 300,00	2 324,94	-357 257,97	-369 500,00	12 242,03
SU 23	Summe Haushaltsrücklagen				0,00	0,00	0,00	0,00	0,00	0,00

		MVAG			Ergebnisrechnung			Finanzierungsrechnung		
		EH	FH	VCQU	RA 2024	VA 2024	RA - VA	RA 2024	VA 2024	RA - VA
SA00	Nettoergebnis nach Zuw./Entn. Haushaltsrücklagen (Saldo 0 +/- SU23)				-393 975,06	-396 300,00	2 324,94			
Investive Gebarung										
SU 33	Summe Einzahlungen investive Gebarung							0,00	0,00	0,00
1/320000-010000	Gebäude und Bauten		3413	2 40	0,00	0,00	0,00	62 792,65	64 000,00	-1 207,35
1/320000-042000	Betriebsausstattung		3415	2 41	0,00	0,00	0,00	0,00	2 000,00	-2 000,00
SU 34	Summe Auszahlungen investive Gebarung							62 792,65	66 000,00	-3 207,35
SA2	Saldo (2) Geldfluss aus der Investiven Gebarung (33 – 34)							-62 792,65	-66 000,00	3 207,35
SA3	Saldo (3) Nettofinanzierungssaldo (Saldo 1 + Saldo 2)							-420 050,62	-435 500,00	15 449,38
Finanzierungstätigkeit										
SU 35	Summe Einzahlungen aus der Finanzierungstätigkeit							0,00	0,00	0,00
SU 36	Summe Auszahlungen aus der Finanzierungstätigkeit							0,00	0,00	0,00
SA4	Saldo (4) Geldfluss aus der Finanzierungstätigkeit (35 – 36)							0,00	0,00	0,00
SA5	Saldo (5) Geldfluss aus der voranschlagswirksamen Gebarung (Saldo 3 + Saldo 4)							-420 050,62	-435 500,00	15 449,38
325	Festspiele									
325000	Sommerszene									
Operative Gebarung										
2/325000+810120	Leistungserlöse (Sommerszene)	2114	3114	13	70 799,11	74 000,00	-3 200,89	71 189,11	74 000,00	-2 810,89
2/325000+811001	Nutzungsentgelte Sommerszene	2115	3115	14	6 700,00	6 200,00	500,00	6 700,00	6 200,00	500,00
2/325000+816000	Kostenbeiträge (Kostenersätze) für sonstige Leistungen	2114	3114	13	4 600,14	4 600,00	0,14	4 600,14	4 600,00	0,14
SU 21 / 31	Summe Erträge / Einzahlungen operative Gebarung				82 099,25	84 800,00	-2 700,75	82 489,25	84 800,00	-2 310,75
1/325000-400000	Geringwertige Wirtschaftsgüter (GWG)	2221	3221	23	2 441,51	2 500,00	-58,49	2 441,51	2 500,00	-58,49
1/325000-457000	Druckwerke	2221	3221	23	4 478,68	7 000,00	-2 521,32	4 478,68	7 000,00	-2 521,32
1/325000-459000	Sonstige Verbrauchsgüter	2221	3221		320,71	500,00	-179,29	320,71	500,00	-179,29
1/325000-600000	Energiebezüge	2222	3222	24	1 359,35	5 200,00	-3 840,65	1 401,12	5 200,00	-3 798,88
1/325000-670000	Versicherungen	2222	3222	24	1 800,00	1 800,00	0,00	1 800,00	1 800,00	0,00
1/325000-710000	Öffentliche Abgaben (Ausgaben), ohne Gebühren gemäß FAG	2225	3225	24	86,50	100,00	-13,50	86,50	100,00	-13,50
1/325000-720500	Kostenbeiträge (Kostenersätze) für Leistungen Wirtschaftshof	2225	3225	24	25 550,27	18 000,00	7 550,27	25 550,27	18 000,00	7 550,27
1/325000-728005	sonstige Entgelte	2225	3225	24	37 573,72	40 000,00	-2 426,28	37 573,72	40 000,00	-2 426,28
1/325000-757000	Transfers an private Organisationen ohne Erwerbszweck	2234	3234	27	47 917,50	48 000,00	-82,50	47 917,50	48 000,00	-82,50
SU 22 / 32	Summe Aufwendungen / Auszahlungen operative Gebarung				121 528,24	123 100,00	-1 571,76	121 570,01	123 100,00	-1 529,99
SA 0 / SA 1	(0) Nettoergebnis (21 - 22) / (1) Geldfluss operative Gebarung (31 – 32)				-39 428,99	-38 300,00	-1 128,99	-39 080,76	-38 300,00	-780,76
SU 23	Summe Haushaltsrücklagen				0,00	0,00	0,00	0,00	0,00	0,00
SA00	Nettoergebnis nach Zuw./Entn. Haushaltsrücklagen (Saldo 0 +/- SU23)				-39 428,99	-38 300,00	-1 128,99			

	MVAG	MVAG	VCQU	Ergebnisrechnung			Finanzierungsrechnung			
				EH	FH		RA 2024	VA 2024	RA - VA	RA 2024
Investive Gebarung										
SU 33								0,00	0,00	0,00
SU 34								0,00	0,00	0,00
SA2								0,00	0,00	0,00
SA3								-39 080,76	-38 300,00	-780,76
Finanzierungstätigkeit										
SU 35								0,00	0,00	0,00
SU 36								0,00	0,00	0,00
SA4								0,00	0,00	0,00
SA5								-39 080,76	-38 300,00	-780,76
329										
329000										
Operative Gebarung										
2/329000+810000	Erträge aus Leistungen	2114	3114		3 124,69	0,00	3 124,69	3 124,69	0,00	3 124,69
2/329000+811000	Einnahmen aus Vermietung und Verpachtung	2115	3115	14	216,67	0,00	216,67	216,67	0,00	216,67
2/329000+829000	Sonstige Einnahmen	2116	3116	18	17 295,07	16 000,00	1 295,07	17 295,07	16 000,00	1 295,07
2/329000+868000	Laufende Transferzahlungen von privaten Haushalten	2124	3124	16	15 053,18	20 000,00	-4 946,82	15 053,18	20 000,00	-4 946,82
SU 21 / 31	Summe Erträge / Einzahlungen operative Gebarung				35 689,61	36 000,00	-310,39	35 689,61	36 000,00	-310,39
1/329000-400000	Geringwertige Wirtschaftsgüter (GWG)	2221	3221	23	3 706,71	7 000,00	-3 293,29	3 706,71	7 000,00	-3 293,29
1/329000-457000	Druckwerke	2221	3221	23	3 200,35	5 000,00	-1 799,65	3 200,35	5 000,00	-1 799,65
1/329000-459000	Sonstige Verbrauchsgüter	2221	3221	23	405,02	1 000,00	-594,98	405,02	1 000,00	-594,98
1/329000-680000	Planmäßige Abschreibung	2226			298,80	300,00	-1,20	0,00	0,00	0,00
1/329000-710000	Öffentliche Abgaben, ohne Gebühren gemäß FAG	2225	3225		819,75	2 500,00	-1 680,25	819,75	2 500,00	-1 680,25
1/329000-720500	Kostenbeiträge (Kostensätze) für Leistungen Wirtschaftshof	2225	3225	24	60 247,85	55 500,00	4 747,85	60 247,85	55 500,00	4 747,85
1/329000-728000	Entgelte für sonstige Leistungen (Kultur allgemein)	2225	3225	24	89 549,67	86 500,00	3 049,67	89 549,67	86 500,00	3 049,67
SU 22 / 32	Summe Aufwendungen / Auszahlungen operative Gebarung				158 228,15	157 800,00	428,15	157 929,35	157 500,00	429,35
SA 0 / SA 1	(0) Nettoergebnis (21 - 22) / (1) Geldfluss operative Gebarung (31 - 32)				-122 538,54	-121 800,00	-738,54	-122 239,74	-121 500,00	-739,74
SU 23	Summe Haushaltsrücklagen				0,00	0,00	0,00	0,00	0,00	0,00
SA00	Nettoergebnis nach Zuw./Entn. Haushaltsrücklagen (Saldo 0 +/- SU23)				-122 538,54	-121 800,00	-738,54			
Investive Gebarung										
SU 33	Summe Einzahlungen investive Gebarung							0,00	0,00	0,00
1/329000-042000	Betriebsausstattung		3415	2 41	0,00	0,00	0,00	0,00	1 500,00	-1 500,00
SU 34	Summe Auszahlungen investive Gebarung							0,00	1 500,00	-1 500,00

		MVAG			Ergebnisrechnung			Finanzierungsrechnung		
		EH	FH	VCQU	RA 2024	VA 2024	RA - VA	RA 2024	VA 2024	RA - VA
SA2	Saldo (2) Geldfluss aus der Investiven Gebarung (33 – 34)							0,00	-1 500,00	1 500,00
SA3	Saldo (3) Nettofinanzierungssaldo (Saldo 1 + Saldo 2)							-122 239,74	-123 000,00	760,26
Finanzierungstätigkeit										
SU 35	Summe Einzahlungen aus der Finanzierungstätigkeit							0,00	0,00	0,00
SU 36	Summe Auszahlungen aus der Finanzierungstätigkeit							0,00	0,00	0,00
SA4	Saldo (4) Geldfluss aus der Finanzierungstätigkeit (35 – 36)							0,00	0,00	0,00
SA5	Saldo (5) Geldfluss aus der voranschlagswirksamen Gebarung (Saldo 3 + Saldo 4)							-122 239,74	-123 000,00	760,26
36 Heimatpflege										
361	Nichtwissenschaftliche Archive									
361000	Nicht wissenschaftliche Archive									
Operative Gebarung										
2/361000+808000	Veräußerung von Druckwerken	2116	3116	16	76,00	200,00	-124,00	76,00	200,00	-124,00
2/361000+813000	Erträge aus der Auflösung von Investitionszuschüssen (Kapitaltransfers)	2127			313,23	300,00	13,23	0,00	0,00	0,00
SU 21 / 31	Summe Erträge / Einzahlungen operative Gebarung				389,23	500,00	-110,77	76,00	200,00	-124,00
1/361000-459000	Sonstige Verbrauchsgüter	2221	3221	23	1 206,28	1 500,00	-293,72	1 206,28	1 500,00	-293,72
1/361000-728000	Entgelte für sonstige Leistungen	2225	3225	24	1 605,00	1 600,00	5,00	1 605,00	1 600,00	5,00
SU 22 / 32	Summe Aufwendungen / Auszahlungen operative Gebarung				2 811,28	3 100,00	-288,72	2 811,28	3 100,00	-288,72
SA 0 / SA 1	(0) Nettoergebnis (21 - 22) / (1) Geldfluss operative Gebarung (31 – 32)				-2 422,05	-2 600,00	177,95	-2 735,28	-2 900,00	164,72
SU 23	Summe Haushaltsrücklagen				0,00	0,00	0,00	0,00	0,00	0,00
SA00	Nettoergebnis nach Zuw./Entn. Haushaltsrücklagen (Saldo 0 +/- SU23)				-2 422,05	-2 600,00	177,95			
Investive Gebarung										
SU 33	Summe Einzahlungen investive Gebarung							0,00	0,00	0,00
SU 34	Summe Auszahlungen investive Gebarung							0,00	0,00	0,00
SA2	Saldo (2) Geldfluss aus der Investiven Gebarung (33 – 34)							0,00	0,00	0,00
SA3	Saldo (3) Nettofinanzierungssaldo (Saldo 1 + Saldo 2)							-2 735,28	-2 900,00	164,72
Finanzierungstätigkeit										
SU 35	Summe Einzahlungen aus der Finanzierungstätigkeit							0,00	0,00	0,00
SU 36	Summe Auszahlungen aus der Finanzierungstätigkeit							0,00	0,00	0,00
SA4	Saldo (4) Geldfluss aus der Finanzierungstätigkeit (35 – 36)							0,00	0,00	0,00
SA5	Saldo (5) Geldfluss aus der voranschlagswirksamen Gebarung (Saldo 3 + Saldo 4)							-2 735,28	-2 900,00	164,72
362 Denkmalpflege										
362000	Denkmalpflege									
Operative Gebarung										
SU 21 / 31	Summe Erträge / Einzahlungen operative Gebarung				0,00	0,00	0,00	0,00	0,00	0,00

		MVAG			Ergebnisrechnung			Finanzierungsrechnung		
		EH	FH	VCQU	RA 2024	VA 2024	RA - VA	RA 2024	VA 2024	RA - VA
1/362000-619000	Instandhaltung von Sonderanlagen	2224	3224	24	0,00	600,00	-600,00	0,00	600,00	-600,00
SU 22 / 32	Summe Aufwendungen / Auszahlungen operative Gebarung				0,00	600,00	-600,00	0,00	600,00	-600,00
SA 0 / SA 1	(0) Nettoergebnis (21 - 22) / (1) Geldfluss operative Gebarung (31 - 32)				0,00	-600,00	600,00	0,00	-600,00	600,00
SU 23	Summe Haushaltsrücklagen				0,00	0,00	0,00	0,00	0,00	0,00
SA00	Nettoergebnis nach Zuw./Entn. Haushaltsrücklagen (Saldo 0 +/- SU23)				0,00	-600,00	600,00			
Investive Gebarung										
SU 33	Summe Einzahlungen investive Gebarung							0,00	0,00	0,00
SU 34	Summe Auszahlungen investive Gebarung							0,00	0,00	0,00
SA2	Saldo (2) Geldfluss aus der Investiven Gebarung (33 - 34)							0,00	0,00	0,00
SA3	Saldo (3) Nettofinanzierungssaldo (Saldo 1 + Saldo 2)							0,00	-600,00	600,00
Finanzierungstätigkeit										
SU 35	Summe Einzahlungen aus der Finanzierungstätigkeit							0,00	0,00	0,00
SU 36	Summe Auszahlungen aus der Finanzierungstätigkeit							0,00	0,00	0,00
SA4	Saldo (4) Geldfluss aus der Finanzierungstätigkeit (35 - 36)							0,00	0,00	0,00
SA5	Saldo (5) Geldfluss aus der voranschlagswirksamen Gebarung (Saldo 3 + Saldo 4)							0,00	-600,00	600,00
363	Altstadterhaltung und Ortsbildpflege									
363000	Altstadterhaltung und Ortsbildpflege									
Operative Gebarung										
2/363000+829000	Sonstige Erträge	2116	3116		420,00	500,00	-80,00	420,00	500,00	-80,00
SU 21 / 31	Summe Erträge / Einzahlungen operative Gebarung				420,00	500,00	-80,00	420,00	500,00	-80,00
1/363000-618000	Instandhaltung von sonstigen Anlagen	2224	3224	24	48,45	500,00	-451,55	48,45	500,00	-451,55
1/363000-680000	Planmäßige Abschreibung	2226			4 589,09	2 800,00	1 789,09	0,00	0,00	0,00
1/363000-728000	Entgelte für sonstige Leistungen	2225	3225	24	14 905,73	25 000,00	-10 094,27	14 905,73	25 000,00	-10 094,27
SU 22 / 32	Summe Aufwendungen / Auszahlungen operative Gebarung				19 543,27	28 300,00	-8 756,73	14 954,18	25 500,00	-10 545,82
SA 0 / SA 1	(0) Nettoergebnis (21 - 22) / (1) Geldfluss operative Gebarung (31 - 32)				-19 123,27	-27 800,00	8 676,73	-14 534,18	-25 000,00	10 465,82
SU 23	Summe Haushaltsrücklagen				0,00	0,00	0,00	0,00	0,00	0,00
SA00	Nettoergebnis nach Zuw./Entn. Haushaltsrücklagen (Saldo 0 +/- SU23)				-19 123,27	-27 800,00	8 676,73			
Investive Gebarung										
SU 33	Summe Einzahlungen investive Gebarung							0,00	0,00	0,00
1/363000-046000	Kulturgüter beweglich		3416	2 41	0,00	0,00	0,00	7 659,82	9 000,00	-1 340,18
SU 34	Summe Auszahlungen investive Gebarung							7 659,82	9 000,00	-1 340,18
SA2	Saldo (2) Geldfluss aus der Investiven Gebarung (33 - 34)							-7 659,82	-9 000,00	1 340,18
SA3	Saldo (3) Nettofinanzierungssaldo (Saldo 1 + Saldo 2)							-22 194,00	-34 000,00	11 806,00
Finanzierungstätigkeit										
SU 35	Summe Einzahlungen aus der Finanzierungstätigkeit							0,00	0,00	0,00
SU 36	Summe Auszahlungen aus der Finanzierungstätigkeit							0,00	0,00	0,00
SA4	Saldo (4) Geldfluss aus der Finanzierungstätigkeit (35 - 36)							0,00	0,00	0,00

		MVAG MVAG VCQU			Ergebnisrechnung			Finanzierungsrechnung		
		EH	FH		RA 2024	VA 2024	RA - VA	RA 2024	VA 2024	RA - VA
SA5	Saldo (5) Geldfluss aus der voranschlagswirksamen Gebarung (Saldo 3 + Saldo 4)							-22 194,00	-34 000,00	11 806,00
363100	Projekt Gänsemarsch									
	Operative Gebarung									
2/363100+813000	Erträge aus der Auflösung von Investitionszuschüssen (Kapitaltransfers)	2127			1 467,60	1 500,00	-32,40	0,00	0,00	0,00
SU 21 / 31	Summe Erträge / Einzahlungen operative Gebarung				1 467,60	1 500,00	-32,40	0,00	0,00	0,00
1/363100-613000	Instandhaltung von sonstigen Grundstückseinrichtungen	2224	3224	24	112,81	500,00	-387,19	112,81	500,00	-387,19
1/363100-680000	Planmäßige Abschreibung	2226			2 184,80	2 200,00	-15,20	0,00	0,00	0,00
SU 22 / 32	Summe Aufwendungen / Auszahlungen operative Gebarung				2 297,61	2 700,00	-402,39	112,81	500,00	-387,19
SA 0 / SA 1	(0) Nettoergebnis (21 - 22) / (1) Geldfluss operative Gebarung (31 - 32)				-830,01	-1 200,00	369,99	-112,81	-500,00	387,19
SU 23	Summe Haushaltsrücklagen				0,00	0,00	0,00	0,00	0,00	0,00
SA00	Nettoergebnis nach Zuw./Entn. Haushaltsrücklagen (Saldo 0 +/- SU23)				-830,01	-1 200,00	369,99			
	Investive Gebarung									
SU 33	Summe Einzahlungen investive Gebarung							0,00	0,00	0,00
SU 34	Summe Auszahlungen investive Gebarung							0,00	0,00	0,00
SA2	Saldo (2) Geldfluss aus der Investiven Gebarung (33 - 34)							0,00	0,00	0,00
SA3	Saldo (3) Nettofinanzierungssaldo (Saldo 1 + Saldo 2)							-112,81	-500,00	387,19
	Finanzierungstätigkeit									
SU 35	Summe Einzahlungen aus der Finanzierungstätigkeit							0,00	0,00	0,00
SU 36	Summe Auszahlungen aus der Finanzierungstätigkeit							0,00	0,00	0,00
SA4	Saldo (4) Geldfluss aus der Finanzierungstätigkeit (35 - 36)							0,00	0,00	0,00
SA5	Saldo (5) Geldfluss aus der voranschlagswirksamen Gebarung (Saldo 3 + Saldo 4)							-112,81	-500,00	387,19
39	Kultus									
390	Kirchliche Angelegenheiten									
390000	Kirchliche Angelegenheiten									
	Operative Gebarung									
SU 21 / 31	Summe Erträge / Einzahlungen operative Gebarung				0,00	0,00	0,00	0,00	0,00	0,00
1/390000-757000	Laufende Transferzahlungen an priv. Organisationen ohne Erwerbszweck	2234	3234	27	3 000,00	3 000,00	0,00	3 000,00	3 000,00	0,00
SU 22 / 32	Summe Aufwendungen / Auszahlungen operative Gebarung				3 000,00	3 000,00	0,00	3 000,00	3 000,00	0,00
SA 0 / SA 1	(0) Nettoergebnis (21 - 22) / (1) Geldfluss operative Gebarung (31 - 32)				-3 000,00	-3 000,00	0,00	-3 000,00	-3 000,00	0,00
SU 23	Summe Haushaltsrücklagen				0,00	0,00	0,00	0,00	0,00	0,00
SA00	Nettoergebnis nach Zuw./Entn. Haushaltsrücklagen (Saldo 0 +/- SU23)				-3 000,00	-3 000,00	0,00			

	MVAG	MVAG	VCQU	Ergebnisrechnung			Finanzierungsrechnung			
				EH	FH	RA 2024	VA 2024	RA - VA	RA 2024	VA 2024
Investive Gebarung										
SU 33								0,00	0,00	0,00
								0,00	0,00	0,00
SU 34								0,00	0,00	0,00
								0,00	0,00	0,00
SA2								0,00	0,00	0,00
								0,00	0,00	0,00
SA3								-3 000,00	-3 000,00	0,00
								-3 000,00	-3 000,00	0,00
Finanzierungstätigkeit										
SU 35								0,00	0,00	0,00
								0,00	0,00	0,00
SU 36								0,00	0,00	0,00
								0,00	0,00	0,00
SA4								0,00	0,00	0,00
								0,00	0,00	0,00
SA5								-3 000,00	-3 000,00	0,00
								-3 000,00	-3 000,00	0,00

		MVAG	MVAG	VCQU	Ergebnisrechnung			Finanzierungsrechnung		
		EH	FH		RA 2024	VA 2024	RA - VA	RA 2024	VA 2024	RA - VA
4 Soziale Wohlfahrt und Wohnbauförderung										
41	Allgemeine öffentliche Wohlfahrt									
419	Sonstige Einrichtungen und Maßnahmen									
419000	Sonstige Einrichtungen und Maßnahmen									
Operative Gebarung										
SU 21 / 31	Summe Erträge / Einzahlungen operative Gebarung				0,00	0,00	0,00	0,00	0,00	0,00
1/419000-728000	Entgelte für sonstige Leistungen	2225	3225	24	-1 974,23	3 000,00	-4 974,23	-1 974,23	3 000,00	-4 974,23
1/419000-751000	Laufende Transferzahlungen an das Land Sozialhilfe-Wohnsitzgem.Beitrag	2231	3231	26	114 818,24	103 700,00	11 118,24	114 818,24	103 700,00	11 118,24
1/419000-751100	Sozialhilfe-Umlage	2231	3231	26	2 605 023,95	2 720 000,00	-114 976,05	2 605 023,95	2 720 000,00	-114 976,05
SU 22 / 32	Summe Aufwendungen / Auszahlungen operative Gebarung				2 717 867,96	2 826 700,00	-108 832,04	2 717 867,96	2 826 700,00	-108 832,04
SA 0 / SA 1	(0) Nettoergebnis (21 - 22) / (1) Geldfluss operative Gebarung (31 - 32)				-2 717 867,96	-2 826 700,00	108 832,04	-2 717 867,96	-2 826 700,00	108 832,04
SU 23	Summe Haushaltsrücklagen				0,00	0,00	0,00	0,00	0,00	0,00
SA00	Nettoergebnis nach Zuw./Entn. Haushaltsrücklagen (Saldo 0 +/- SU23)				-2 717 867,96	-2 826 700,00	108 832,04			
Investive Gebarung										
SU 33	Summe Einzahlungen investive Gebarung							0,00	0,00	0,00
SU 34	Summe Auszahlungen investive Gebarung							0,00	0,00	0,00
SA2	Saldo (2) Geldfluss aus der Investiven Gebarung (33 - 34)							0,00	0,00	0,00
SA3	Saldo (3) Nettofinanzierungssaldo (Saldo 1 + Saldo 2)							-2 717 867,96	-2 826 700,00	108 832,04
Finanzierungstätigkeit										
SU 35	Summe Einzahlungen aus der Finanzierungstätigkeit							0,00	0,00	0,00
SU 36	Summe Auszahlungen aus der Finanzierungstätigkeit							0,00	0,00	0,00
SA4	Saldo (4) Geldfluss aus der Finanzierungstätigkeit (35 - 36)							0,00	0,00	0,00
SA5	Saldo (5) Geldfluss aus der voranschlagswirksamen Gebarung (Saldo 3 + Saldo 4)							-2 717 867,96	-2 826 700,00	108 832,04
42	Freie Wohlfahrt									
429	Sonstige Einrichtungen und Maßnahmen									
429000	Sonstige Einrichtungen und Maßnahmen									
Operative Gebarung										
2/429000+816000	Kostenersätze Sozial-Card	2114	3114	13	1 741,92	30 000,00	-28 258,08	1 741,92	30 000,00	-28 258,08
SU 21 / 31	Summe Erträge / Einzahlungen operative Gebarung				1 741,92	30 000,00	-28 258,08	1 741,92	30 000,00	-28 258,08
1/429000-614000	Instandhaltung von Gebäuden und Bauten Sozialmarkt	2224	3224		0,00	9 000,00	-9 000,00	0,00	9 000,00	-9 000,00
1/429000-757010	Sozial-Card	2234	3234	27	1 741,92	20 000,00	-18 258,08	1 741,92	20 000,00	-18 258,08
1/429000-757300	Essen Auf Rädern und sonst. Förderung	2234	3234	27	7 027,54	8 000,00	-972,46	7 027,54	8 000,00	-972,46

		MVAG			Ergebnisrechnung			Finanzierungsrechnung		
		EH	FH	VCQU	RA 2024	VA 2024	RA - VA	RA 2024	VA 2024	RA - VA
1/429000-768000	Zuwendung ohne Gegenleistung an physische Personen (Ausflug Ältere Gänserndorfer)	2234	3234	27	17 544,68	14 000,00	3 544,68	17 544,68	14 000,00	3 544,68
SU 22 / 32	Summe Aufwendungen / Auszahlungen operative Gebarung				26 314,14	51 000,00	-24 685,86	26 314,14	51 000,00	-24 685,86
SA 0 / SA 1	(0) Nettoergebnis (21 - 22) / (1) Geldfluss operative Gebarung (31 - 32)				-24 572,22	-21 000,00	-3 572,22	-24 572,22	-21 000,00	-3 572,22
SU 23	Summe Haushaltsrücklagen				0,00	0,00	0,00	0,00	0,00	0,00
SA00	Nettoergebnis nach Zuw./Entn. Haushaltsrücklagen (Saldo 0 +/- SU23)				-24 572,22	-21 000,00	-3 572,22			
Investive Gebarung										
SU 33	Summe Einzahlungen investive Gebarung							0,00	0,00	0,00
SU 34	Summe Auszahlungen investive Gebarung							0,00	0,00	0,00
SA2	Saldo (2) Geldfluss aus der Investiven Gebarung (33 - 34)							0,00	0,00	0,00
SA3	Saldo (3) Nettofinanzierungssaldo (Saldo 1 + Saldo 2)							-24 572,22	-21 000,00	-3 572,22
Finanzierungstätigkeit										
SU 35	Summe Einzahlungen aus der Finanzierungstätigkeit							0,00	0,00	0,00
SU 36	Summe Auszahlungen aus der Finanzierungstätigkeit							0,00	0,00	0,00
SA4	Saldo (4) Geldfluss aus der Finanzierungstätigkeit (35 - 36)							0,00	0,00	0,00
SA5	Saldo (5) Geldfluss aus der voranschlagswirksamen Gebarung (Saldo 3 + Saldo 4)							-24 572,22	-21 000,00	-3 572,22
43	Jugendwohlfahrt									
439	Sonstige Einrichtungen und Maßnahmen									
439000	Sonstige Einrichtungen und Maßnahmen									
Operative Gebarung										
2/439000+868000	Transfers von privaten Haushalten	2124	3124	16	2 465,70	2 000,00	465,70	2 465,70	2 000,00	465,70
SU 21 / 31	Summe Erträge / Einzahlungen operative Gebarung				2 465,70	2 000,00	465,70	2 465,70	2 000,00	465,70
1/439000-751000	Laufende Transferzahlungen an das Land (Kinder- u. Jugendhilfe-Umlage)	2231	3231	26	512 714,09	535 000,00	-22 285,91	512 714,09	535 000,00	-22 285,91
1/439000-768000	Sonstige laufende Transferzahlungen (Ferienaktionen - Jugend)	2234	3234	27	4 194,24	5 000,00	-805,76	4 194,24	5 000,00	-805,76
SU 22 / 32	Summe Aufwendungen / Auszahlungen operative Gebarung				516 908,33	540 000,00	-23 091,67	516 908,33	540 000,00	-23 091,67
SA 0 / SA 1	(0) Nettoergebnis (21 - 22) / (1) Geldfluss operative Gebarung (31 - 32)				-514 442,63	-538 000,00	23 557,37	-514 442,63	-538 000,00	23 557,37
SU 23	Summe Haushaltsrücklagen				0,00	0,00	0,00	0,00	0,00	0,00
SA00	Nettoergebnis nach Zuw./Entn. Haushaltsrücklagen (Saldo 0 +/- SU23)				-514 442,63	-538 000,00	23 557,37			
Investive Gebarung										
SU 33	Summe Einzahlungen investive Gebarung							0,00	0,00	0,00
SU 34	Summe Auszahlungen investive Gebarung							0,00	0,00	0,00
SA2	Saldo (2) Geldfluss aus der Investiven Gebarung (33 - 34)							0,00	0,00	0,00
SA3	Saldo (3) Nettofinanzierungssaldo (Saldo 1 + Saldo 2)							-514 442,63	-538 000,00	23 557,37

		MVAG	MVAG	VCQU	Ergebnisrechnung			Finanzierungsrechnung		
		EH	FH		RA 2024	VA 2024	RA - VA	RA 2024	VA 2024	RA - VA
Finanzierungstätigkeit										
SU 35	Summe Einzahlungen aus der Finanzierungstätigkeit							0,00	0,00	0,00
SU 36	Summe Auszahlungen aus der Finanzierungstätigkeit							0,00	0,00	0,00
SA4	Saldo (4) Geldfluss aus der Finanzierungstätigkeit (35 – 36)							0,00	0,00	0,00
SA5	Saldo (5) Geldfluss aus der voranschlagswirksamen Gebarung (Saldo 3 + Saldo 4)							-514 442,63	-538 000,00	23 557,37
44 Behebung von Notständen										
440	Einrichtungen									
440000	Einrichtungen									
Operative Gebarung										
SU 21 / 31	Summe Erträge / Einzahlungen operative Gebarung				0,00	0,00	0,00	0,00	0,00	0,00
1/440000-700000	Miet- und Pachtaufwand (Frauenwohnung)	2223	3223	24	6 439,89	7 500,00	-1 060,11	6 439,89	7 500,00	-1 060,11
1/440000-768000	Sonstige Transfers an private Haushalte (Sozialfonds Gänserndorf)	2234	3234	27	0,00	5 000,00	-5 000,00	0,00	5 000,00	-5 000,00
SU 22 / 32	Summe Aufwendungen / Auszahlungen operative Gebarung				6 439,89	12 500,00	-6 060,11	6 439,89	12 500,00	-6 060,11
SA 0 / SA 1	(0) Nettoergebnis (21 - 22) / (1) Geldfluss operative Gebarung (31 – 32)				-6 439,89	-12 500,00	6 060,11	-6 439,89	-12 500,00	6 060,11
SU 23	Summe Haushaltsrücklagen				0,00	0,00	0,00	0,00	0,00	0,00
SA00	Nettoergebnis nach Zuw./Entn. Haushaltsrücklagen (Saldo 0 +/- SU23)				-6 439,89	-12 500,00	6 060,11			
Investive Gebarung										
SU 33	Summe Einzahlungen investive Gebarung							0,00	0,00	0,00
SU 34	Summe Auszahlungen investive Gebarung							0,00	0,00	0,00
SA2	Saldo (2) Geldfluss aus der Investiven Gebarung (33 – 34)							0,00	0,00	0,00
SA3	Saldo (3) Nettofinanzierungssaldo (Saldo 1 + Saldo 2)							-6 439,89	-12 500,00	6 060,11
Finanzierungstätigkeit										
SU 35	Summe Einzahlungen aus der Finanzierungstätigkeit							0,00	0,00	0,00
SU 36	Summe Auszahlungen aus der Finanzierungstätigkeit							0,00	0,00	0,00
SA4	Saldo (4) Geldfluss aus der Finanzierungstätigkeit (35 – 36)							0,00	0,00	0,00
SA5	Saldo (5) Geldfluss aus der voranschlagswirksamen Gebarung (Saldo 3 + Saldo 4)							-6 439,89	-12 500,00	6 060,11
46 Familienpolitische Maßnahmen										
461	Hausstandsgründung									
461000	Familienpolitische Maßnahmen									
Operative Gebarung										
SU 21 / 31	Summe Erträge / Einzahlungen operative Gebarung				0,00	0,00	0,00	0,00	0,00	0,00

		MVAG MVAG VCQU			Ergebnisrechnung			Finanzierungsrechnung		
		EH	FH	VCQU	RA 2024	VA 2024	RA - VA	RA 2024	VA 2024	RA - VA
1/461000-728000	Entgelte für sonstige Leistungen (Familienfreundliche Gemeinde)	2225	3225	24	994,00	1 000,00	-6,00	994,00	1 000,00	-6,00
SU 22 / 32	Summe Aufwendungen / Auszahlungen operative Gebarung				994,00	1 000,00	-6,00	994,00	1 000,00	-6,00
SA 0 / SA 1	(0) Nettoergebnis (21 - 22) / (1) Geldfluss operative Gebarung (31 - 32)				-994,00	-1 000,00	6,00	-994,00	-1 000,00	6,00
SU 23	Summe Haushaltsrücklagen				0,00	0,00	0,00	0,00	0,00	0,00
SA00	Nettoergebnis nach Zuw./Entn. Haushaltsrücklagen (Saldo 0 +/- SU23)				-994,00	-1 000,00	6,00			
Investive Gebarung										
SU 33	Summe Einzahlungen investive Gebarung							0,00	0,00	0,00
SU 34	Summe Auszahlungen investive Gebarung							0,00	0,00	0,00
SA2	Saldo (2) Geldfluss aus der Investiven Gebarung (33 - 34)							0,00	0,00	0,00
SA3	Saldo (3) Nettofinanzierungssaldo (Saldo 1 + Saldo 2)							-994,00	-1 000,00	6,00
Finanzierungstätigkeit										
SU 35	Summe Einzahlungen aus der Finanzierungstätigkeit							0,00	0,00	0,00
SU 36	Summe Auszahlungen aus der Finanzierungstätigkeit							0,00	0,00	0,00
SA4	Saldo (4) Geldfluss aus der Finanzierungstätigkeit (35 - 36)							0,00	0,00	0,00
SA5	Saldo (5) Geldfluss aus der voranschlagswirksamen Gebarung (Saldo 3 + Saldo 4)							-994,00	-1 000,00	6,00
469	Sonstige Maßnahmen									
469000	Sonst.Massnahmen									
Operative Gebarung										
SU 21 / 31	Summe Erträge / Einzahlungen operative Gebarung				0,00	0,00	0,00	0,00	0,00	0,00
1/469000-413000	Geburtenbeihilfe	2221	3221	23	7 238,30	9 700,00	-2 461,70	7 238,30	9 700,00	-2 461,70
1/469000-752000	Transfers an Gemeinden (TBE)	2231	3231		2 160,00	9 000,00	-6 840,00	2 160,00	9 000,00	-6 840,00
1/469000-757400	Förderung der Tagesmütter, Kinderhort	2234	3234	27	82 055,99	99 300,00	-17 244,01	82 085,99	99 300,00	-17 214,01
SU 22 / 32	Summe Aufwendungen / Auszahlungen operative Gebarung				91 454,29	118 000,00	-26 545,71	91 484,29	118 000,00	-26 515,71
SA 0 / SA 1	(0) Nettoergebnis (21 - 22) / (1) Geldfluss operative Gebarung (31 - 32)				-91 454,29	-118 000,00	26 545,71	-91 484,29	-118 000,00	26 515,71
SU 23	Summe Haushaltsrücklagen				0,00	0,00	0,00	0,00	0,00	0,00
SA00	Nettoergebnis nach Zuw./Entn. Haushaltsrücklagen (Saldo 0 +/- SU23)				-91 454,29	-118 000,00	26 545,71			
Investive Gebarung										
SU 33	Summe Einzahlungen investive Gebarung							0,00	0,00	0,00
SU 34	Summe Auszahlungen investive Gebarung							0,00	0,00	0,00
SA2	Saldo (2) Geldfluss aus der Investiven Gebarung (33 - 34)							0,00	0,00	0,00
SA3	Saldo (3) Nettofinanzierungssaldo (Saldo 1 + Saldo 2)							-91 484,29	-118 000,00	26 515,71
Finanzierungstätigkeit										
SU 35	Summe Einzahlungen aus der Finanzierungstätigkeit							0,00	0,00	0,00
SU 36	Summe Auszahlungen aus der Finanzierungstätigkeit							0,00	0,00	0,00
SA4	Saldo (4) Geldfluss aus der Finanzierungstätigkeit (35 - 36)							0,00	0,00	0,00

	MVAG		VCQU	Ergebnisrechnung			Finanzierungsrechnung		
	EH	FH		RA 2024	VA 2024	RA - VA	RA 2024	VA 2024	RA - VA
SA5	Saldo (5) Geldfluss aus der voranschlagswirksamen Gebarung (Saldo 3 + Saldo 4)						-91 484,29	-118 000,00	26 515,71

		MVAG	MVAG	VCQU	Ergebnisrechnung			Finanzierungsrechnung		
		EH	FH		RA 2024	VA 2024	RA - VA	RA 2024	VA 2024	RA - VA
5 Gesundheit										
51	Gesundheitsdienst									
510	Medizinische Bereichsversorgung									
510000	Medizinische Bereichsversorgung									
Operative Gebarung										
SU 21 / 31	Summe Erträge / Einzahlungen operative Gebarung				0,00	0,00	0,00	0,00	0,00	0,00
1/510000-564000	Totenbeschaugebühr	2211	3211	20	0,00	0,00	0,00	136,00	0,00	136,00
1/510000-631000	Telekommunikationsdienste	2222	3222	24	21,12	200,00	-178,88	23,04	200,00	-176,96
1/510000-751000	Laufende Transferzahlungen an das Land	2231	3231	26	49 041,37	49 000,00	41,37	49 041,37	49 000,00	41,37
SU 22 / 32	Summe Aufwendungen / Auszahlungen operative Gebarung				49 062,49	49 200,00	-137,51	49 200,41	49 200,00	0,41
SA 0 / SA 1	(0) Nettoergebnis (21 - 22) / (1) Geldfluss operative Gebarung (31 - 32)				-49 062,49	-49 200,00	137,51	-49 200,41	-49 200,00	-0,41
SU 23	Summe Haushaltsrücklagen				0,00	0,00	0,00	0,00	0,00	0,00
SA00	Nettoergebnis nach Zuw./Entn. Haushaltsrücklagen (Saldo 0 +/- SU23)				-49 062,49	-49 200,00	137,51			
Investive Gebarung										
SU 33	Summe Einzahlungen investive Gebarung							0,00	0,00	0,00
SU 34	Summe Auszahlungen investive Gebarung							0,00	0,00	0,00
SA2	Saldo (2) Geldfluss aus der Investiven Gebarung (33 - 34)							0,00	0,00	0,00
SA3	Saldo (3) Nettofinanzierungssaldo (Saldo 1 + Saldo 2)							-49 200,41	-49 200,00	-0,41
Finanzierungstätigkeit										
SU 35	Summe Einzahlungen aus der Finanzierungstätigkeit							0,00	0,00	0,00
SU 36	Summe Auszahlungen aus der Finanzierungstätigkeit							0,00	0,00	0,00
SA4	Saldo (4) Geldfluss aus der Finanzierungstätigkeit (35 - 36)							0,00	0,00	0,00
SA5	Saldo (5) Geldfluss aus der voranschlagswirksamen Gebarung (Saldo 3 + Saldo 4)							-49 200,41	-49 200,00	-0,41
512	Sonstige medizinische Beratung und Betreuung									
512000	Sonstige medizinische Beratung und Betreuung									
Operative Gebarung										
2/512000+860000	Transfers von Bund, Bundesfonds und Bundeskammern	2121	3121	15	76 774,20	76 800,00	-25,80	76 774,20	76 800,00	-25,80
2/512000+861000	Transfers von Ländern, Landesfonds und Landeskammern	2121	3121	15	0,00	400,00	-400,00	0,00	400,00	-400,00
SU 21 / 31	Summe Erträge / Einzahlungen operative Gebarung				76 774,20	77 200,00	-425,80	76 774,20	77 200,00	-425,80
1/512000-400000	Geringwertige Wirtschaftsgüter (GWG) - CN	2221	3221	23	271,48	10 400,00	-10 128,52	271,48	10 400,00	-10 128,52
1/512000-458000	Mittel zur ärztlichen Betreuung und Gesundheitsvorsorge	2221	3221	23	174,89	500,00	-325,11	174,89	500,00	-325,11

		MVAG			Ergebnisrechnung			Finanzierungsrechnung		
		EH	FH	VCQU	RA 2024	VA 2024	RA - VA	RA 2024	VA 2024	RA - VA
1/512000-510000	Geldbezüge der Vertragsbediensteten der Verwaltung - CN	2211	3211	20	39 949,00	40 800,00	-851,00	39 949,00	40 800,00	-851,00
1/512000-565000	Mehrleistungsvergütungen	2211	3211	20	0,00	500,00	-500,00	0,00	500,00	-500,00
1/512000-569000	Sonstige Nebengebühren	2211	3211	20	2 757,48	2 800,00	-42,52	2 757,48	2 800,00	-42,52
1/512000-580100	Dienstgeberbeiträge zum Ausgleichsfonds für Familienbeihilfen	2212	3212	20	1 580,12	1 700,00	-119,88	1 580,12	1 700,00	-119,88
1/512000-582100	Sonstige Dienstgeberbeiträge zur sozialen Sicherheit	2212	3212	20	9 089,29	9 300,00	-210,71	9 089,29	9 300,00	-210,71
1/512000-588000	Kommunalsteuer	2212	3212	20	1 281,25	1 400,00	-118,75	1 281,25	1 400,00	-118,75
1/512000-590000	Freiwillige Sozialleistungen	2212	3212	20	180,00	200,00	-20,00	180,00	200,00	-20,00
1/512000-680000	Planmäßige Abschreibung	2226			2 567,00	2 300,00	267,00	0,00	0,00	0,00
1/512000-728000	Entgelte für sonstige Leistungen - CN	2225	3225	24	1 774,20	12 000,00	-10 225,80	1 774,20	12 000,00	-10 225,80
1/512000-728510	Entgelte für sonstige Leistungen	2225	3225	24	628,42	5 000,00	-4 371,58	628,42	5 000,00	-4 371,58
1/512000-728530	Entgelte für sonstige Leistungen Tut Gut Gemeinde	2225	3225	24	2 588,57	8 000,00	-5 411,43	2 588,57	8 000,00	-5 411,43
1/512000-729000	Sonstige Aufwendungen-CN	2225	3225	24	0,00	1 000,00	-1 000,00	0,00	1 000,00	-1 000,00
SU 22 / 32	Summe Aufwendungen / Auszahlungen operative Gebarung				62 841,70	95 900,00	-33 058,30	60 274,70	93 600,00	-33 325,30
SA 0 / SA 1	(0) Nettoergebnis (21 - 22) / (1) Geldfluss operative Gebarung (31 - 32)				13 932,50	-18 700,00	32 632,50	16 499,50	-16 400,00	32 899,50
SU 23	Summe Haushaltsrücklagen				0,00	0,00	0,00	0,00	0,00	0,00
SA00	Nettoergebnis nach Zuw./Entn. Haushaltsrücklagen (Saldo 0 +/- SU23)				13 932,50	-18 700,00	32 632,50			
Investive Gebarung										
SU 33	Summe Einzahlungen investive Gebarung							0,00	0,00	0,00
1/512000-042000	Betriebsausstattung - CN		3415	2 41	0,00	0,00	0,00	3 025,39	0,00	3 025,39
SU 34	Summe Auszahlungen investive Gebarung							3 025,39	0,00	3 025,39
SA2	Saldo (2) Geldfluss aus der Investiven Gebarung (33 - 34)							-3 025,39	0,00	-3 025,39
SA3	Saldo (3) Nettofinanzierungssaldo (Saldo 1 + Saldo 2)							13 474,11	-16 400,00	29 874,11
Finanzierungstätigkeit										
SU 35	Summe Einzahlungen aus der Finanzierungstätigkeit							0,00	0,00	0,00
SU 36	Summe Auszahlungen aus der Finanzierungstätigkeit							0,00	0,00	0,00
SA4	Saldo (4) Geldfluss aus der Finanzierungstätigkeit (35 - 36)							0,00	0,00	0,00
SA5	Saldo (5) Geldfluss aus der voranschlagswirksamen Gebarung (Saldo 3 + Saldo 4)							13 474,11	-16 400,00	29 874,11
516	Schulgesundheitsdienst									
516000	Schulgesundheitsdienst									
Operative Gebarung										
SU 21 / 31	Summe Erträge / Einzahlungen operative Gebarung				0,00	0,00	0,00	0,00	0,00	0,00
1/516000-728000	Entgelte für sonstige Leistungen	2225	3225	24	10 146,22	10 200,00	-53,78	10 146,22	10 200,00	-53,78
SU 22 / 32	Summe Aufwendungen / Auszahlungen operative Gebarung				10 146,22	10 200,00	-53,78	10 146,22	10 200,00	-53,78
SA 0 / SA 1	(0) Nettoergebnis (21 - 22) / (1) Geldfluss operative Gebarung (31 - 32)				-10 146,22	-10 200,00	53,78	-10 146,22	-10 200,00	53,78

	MVAG	MVAG	VCQU	Ergebnisrechnung			Finanzierungsrechnung				
				EH	FH	RA 2024	VA 2024	RA - VA	RA 2024	VA 2024	RA - VA
SU 23						0,00	0,00	0,00	0,00	0,00	0,00
SA00						-10 146,22	-10 200,00	53,78			
Investive Gebarung											
SU 33								0,00	0,00	0,00	0,00
SU 34								0,00	0,00	0,00	0,00
SA2								0,00	0,00	0,00	0,00
SA3								-10 146,22	-10 200,00	53,78	
Finanzierungstätigkeit											
SU 35								0,00	0,00	0,00	0,00
SU 36								0,00	0,00	0,00	0,00
SA4								0,00	0,00	0,00	0,00
SA5								-10 146,22	-10 200,00	53,78	
52 Umweltschutz											
520 Natur- und Landschaftsschutz											
520000 Natur- und Landschaftsschutz											
Operative Gebarung											
SU 21 / 31						0,00	0,00	0,00	0,00	0,00	0,00
1/520000-680000				2226		0,00	400,00	-400,00	0,00	0,00	0,00
1/520000-728000				2225 3225 24		1 124,23	2 000,00	-875,77	1 124,23	2 000,00	-875,77
SU 22 / 32						1 124,23	2 400,00	-1 275,77	1 124,23	2 000,00	-875,77
SA 0 / SA 1						-1 124,23	-2 400,00	1 275,77	-1 124,23	-2 000,00	875,77
SU 23						0,00	0,00	0,00	0,00	0,00	0,00
SA00						-1 124,23	-2 400,00	1 275,77			
Investive Gebarung											
SU 33								0,00	0,00	0,00	0,00
SU 34								0,00	0,00	0,00	0,00
SA2								0,00	0,00	0,00	0,00
SA3								-1 124,23	-2 000,00	875,77	
Finanzierungstätigkeit											
SU 35								0,00	0,00	0,00	0,00
SU 36								0,00	0,00	0,00	0,00
SA4								0,00	0,00	0,00	0,00
SA5								-1 124,23	-2 000,00	875,77	

		MVAG			Ergebnisrechnung			Finanzierungsrechnung		
		EH	FH	VCQU	RA 2024	VA 2024	RA - VA	RA 2024	VA 2024	RA - VA
522	Reinhaltung der Luft									
522000	Reinhaltung der Luft									
Operative Gebarung										
SU 21 / 31	Summe Erträge / Einzahlungen operative Gebarung				0,00	0,00	0,00	0,00	0,00	0,00
1/522000-600000	Strom	2222	3222	24	1 108,04	1 700,00	-591,96	1 164,71	1 700,00	-535,29
1/522000-728000	Entgelte für sonstige Leistungen	2225	3225	24	3 952,84	5 100,00	-1 147,16	3 952,84	5 100,00	-1 147,16
SU 22 / 32	Summe Aufwendungen / Auszahlungen operative Gebarung				5 060,88	6 800,00	-1 739,12	5 117,55	6 800,00	-1 682,45
SA 0 / SA 1	(0) Nettoergebnis (21 - 22) / (1) Geldfluss operative Gebarung (31 - 32)				-5 060,88	-6 800,00	1 739,12	-5 117,55	-6 800,00	1 682,45
SU 23	Summe Haushaltsrücklagen				0,00	0,00	0,00	0,00	0,00	0,00
SA00	Nettoergebnis nach Zuw./Entn. Haushaltsrücklagen (Saldo 0 +/- SU23)				-5 060,88	-6 800,00	1 739,12			
Investive Gebarung										
SU 33	Summe Einzahlungen investive Gebarung							0,00	0,00	0,00
SU 34	Summe Auszahlungen investive Gebarung							0,00	0,00	0,00
SA2	Saldo (2) Geldfluss aus der Investiven Gebarung (33 - 34)							0,00	0,00	0,00
SA3	Saldo (3) Nettofinanzierungssaldo (Saldo 1 + Saldo 2)							-5 117,55	-6 800,00	1 682,45
Finanzierungstätigkeit										
SU 35	Summe Einzahlungen aus der Finanzierungstätigkeit							0,00	0,00	0,00
SU 36	Summe Auszahlungen aus der Finanzierungstätigkeit							0,00	0,00	0,00
SA4	Saldo (4) Geldfluss aus der Finanzierungstätigkeit (35 - 36)							0,00	0,00	0,00
SA5	Saldo (5) Geldfluss aus der voranschlagswirksamen Gebarung (Saldo 3 + Saldo 4)							-5 117,55	-6 800,00	1 682,45
528	Tierkörperbeseitigung									
528000	Tierkörperbeseitigung									
Operative Gebarung										
SU 21 / 31	Summe Erträge / Einzahlungen operative Gebarung				0,00	0,00	0,00	0,00	0,00	0,00
1/528000-729000	Sonstige Ausgaben	2225	3225	24	0,00	200,00	-200,00	0,00	200,00	-200,00
SU 22 / 32	Summe Aufwendungen / Auszahlungen operative Gebarung				0,00	200,00	-200,00	0,00	200,00	-200,00
SA 0 / SA 1	(0) Nettoergebnis (21 - 22) / (1) Geldfluss operative Gebarung (31 - 32)				0,00	-200,00	200,00	0,00	-200,00	200,00
SU 23	Summe Haushaltsrücklagen				0,00	0,00	0,00	0,00	0,00	0,00
SA00	Nettoergebnis nach Zuw./Entn. Haushaltsrücklagen (Saldo 0 +/- SU23)				0,00	-200,00	200,00			
Investive Gebarung										
SU 33	Summe Einzahlungen investive Gebarung							0,00	0,00	0,00
SU 34	Summe Auszahlungen investive Gebarung							0,00	0,00	0,00
SA2	Saldo (2) Geldfluss aus der Investiven Gebarung (33 - 34)							0,00	0,00	0,00
SA3	Saldo (3) Nettofinanzierungssaldo (Saldo 1 + Saldo 2)							0,00	-200,00	200,00
Finanzierungstätigkeit										
SU 35	Summe Einzahlungen aus der Finanzierungstätigkeit							0,00	0,00	0,00

		MVAG MVAG VCQU			Ergebnisrechnung			Finanzierungsrechnung		
		EH	FH		RA 2024	VA 2024	RA - VA	RA 2024	VA 2024	RA - VA
SU 36	Summe Auszahlungen aus der Finanzierungstätigkeit							0,00	0,00	0,00
SA4	Saldo (4) Geldfluss aus der Finanzierungstätigkeit (35 – 36)							0,00	0,00	0,00
SA5	Saldo (5) Geldfluss aus der voranschlagswirksamen Gebarung (Saldo 3 + Saldo 4)							0,00	-200,00	200,00
529	Sonstige Einrichtungen und Maßnahmen									
529000	Sonstige Maßnahmen									
Operative Gebarung										
2/529000+810000	Erträge aus Leistungen (Schädlingsbekämpfung)	2114	3114	13	0,00	500,00	-500,00	0,00	500,00	-500,00
SU 21 / 31	Summe Erträge / Einzahlungen operative Gebarung				0,00	500,00	-500,00	0,00	500,00	-500,00
1/529000-728000	Entgelte für sonstige Leistungen (Schädlingsbekämpfung)	2225	3225	24	554,13	5 000,00	-4 445,87	554,13	5 000,00	-4 445,87
SU 22 / 32	Summe Aufwendungen / Auszahlungen operative Gebarung				554,13	5 000,00	-4 445,87	554,13	5 000,00	-4 445,87
SA 0 / SA 1	(0) Nettoergebnis (21 - 22) / (1) Geldfluss operative Gebarung (31 – 32)				-554,13	-4 500,00	3 945,87	-554,13	-4 500,00	3 945,87
SU 23	Summe Haushaltsrücklagen				0,00	0,00	0,00	0,00	0,00	0,00
SA00	Nettoergebnis nach Zuw./Entn. Haushaltsrücklagen (Saldo 0 +/- SU23)				-554,13	-4 500,00	3 945,87			
Investive Gebarung										
SU 33	Summe Einzahlungen investive Gebarung							0,00	0,00	0,00
SU 34	Summe Auszahlungen investive Gebarung							0,00	0,00	0,00
SA2	Saldo (2) Geldfluss aus der Investiven Gebarung (33 – 34)							0,00	0,00	0,00
SA3	Saldo (3) Nettofinanzierungssaldo (Saldo 1 + Saldo 2)							-554,13	-4 500,00	3 945,87
Finanzierungstätigkeit										
SU 35	Summe Einzahlungen aus der Finanzierungstätigkeit							0,00	0,00	0,00
SU 36	Summe Auszahlungen aus der Finanzierungstätigkeit							0,00	0,00	0,00
SA4	Saldo (4) Geldfluss aus der Finanzierungstätigkeit (35 – 36)							0,00	0,00	0,00
SA5	Saldo (5) Geldfluss aus der voranschlagswirksamen Gebarung (Saldo 3 + Saldo 4)							-554,13	-4 500,00	3 945,87
53	Rettungs- und Warndienste									
530	Rettungsdienste									
530000	Rettungsdienste									
Operative Gebarung										
2/530000+829100	Baurechtszins	2116	3116	18	13 808,00	13 800,00	8,00	13 808,00	13 800,00	8,00
SU 21 / 31	Summe Erträge / Einzahlungen operative Gebarung				13 808,00	13 800,00	8,00	13 808,00	13 800,00	8,00
1/530000-650000	Zinsen Operating Leasing Medizinisches Zentrum	2241	3241	25	8 532,43	8 500,00	32,43	8 532,43	8 500,00	32,43
1/530000-705180	Operating Leasing Medizinisches Zentrum Errichtung	2223	3223	24	51 785,51	51 800,00	-14,49	51 785,51	51 800,00	-14,49

		MVAG MVAG VCQU			Ergebnisrechnung			Finanzierungsrechnung		
		EH	FH	VCQU	RA 2024	VA 2024	RA - VA	RA 2024	VA 2024	RA - VA
1/530000-757000	Laufende Transferzahlungen an priv. Organisationen ohne Erwerbszweck	2234	3234	27	3 310,74	3 000,00	310,74	3 310,74	3 000,00	310,74
SU 22 / 32	Summe Aufwendungen / Auszahlungen operative Gebarung				63 628,68	63 300,00	328,68	63 628,68	63 300,00	328,68
SA 0 / SA 1	(0) Nettoergebnis (21 - 22) / (1) Geldfluss operative Gebarung (31 - 32)				-49 820,68	-49 500,00	-320,68	-49 820,68	-49 500,00	-320,68
SU 23	Summe Haushaltsrücklagen				0,00	0,00	0,00	0,00	0,00	0,00
SA00	Nettoergebnis nach Zuw./Entn. Haushaltsrücklagen (Saldo 0 +/- SU23)				-49 820,68	-49 500,00	-320,68			
Investive Gebarung										
SU 33	Summe Einzahlungen investive Gebarung							0,00	0,00	0,00
SU 34	Summe Auszahlungen investive Gebarung							0,00	0,00	0,00
SA2	Saldo (2) Geldfluss aus der Investiven Gebarung (33 - 34)							0,00	0,00	0,00
SA3	Saldo (3) Nettofinanzierungssaldo (Saldo 1 + Saldo 2)							-49 820,68	-49 500,00	-320,68
Finanzierungstätigkeit										
SU 35	Summe Einzahlungen aus der Finanzierungstätigkeit							0,00	0,00	0,00
SU 36	Summe Auszahlungen aus der Finanzierungstätigkeit							0,00	0,00	0,00
SA4	Saldo (4) Geldfluss aus der Finanzierungstätigkeit (35 - 36)							0,00	0,00	0,00
SA5	Saldo (5) Geldfluss aus der voranschlagswirksamen Gebarung (Saldo 3 + Saldo 4)							-49 820,68	-49 500,00	-320,68
56	Krankenanstalten anderer Rechtsträger									
562	Sprengelbeiträge									
562000	Krankenanstalten									
Operative Gebarung										
SU 21 / 31	Summe Erträge / Einzahlungen operative Gebarung				0,00	0,00	0,00	0,00	0,00	0,00
1/562000-752000	Laufende Transferzahlungen für NÖKAS	2231	3231	26	4 010 017,02	3 967 000,00	43 017,02	4 010 017,02	3 967 000,00	43 017,02
SU 22 / 32	Summe Aufwendungen / Auszahlungen operative Gebarung				4 010 017,02	3 967 000,00	43 017,02	4 010 017,02	3 967 000,00	43 017,02
SA 0 / SA 1	(0) Nettoergebnis (21 - 22) / (1) Geldfluss operative Gebarung (31 - 32)				-4 010 017,02	-3 967 000,00	-43 017,02	-4 010 017,02	-3 967 000,00	-43 017,02
SU 23	Summe Haushaltsrücklagen				0,00	0,00	0,00	0,00	0,00	0,00
SA00	Nettoergebnis nach Zuw./Entn. Haushaltsrücklagen (Saldo 0 +/- SU23)				-4 010 017,02	-3 967 000,00	-43 017,02			
Investive Gebarung										
SU 33	Summe Einzahlungen investive Gebarung							0,00	0,00	0,00
SU 34	Summe Auszahlungen investive Gebarung							0,00	0,00	0,00
SA2	Saldo (2) Geldfluss aus der Investiven Gebarung (33 - 34)							0,00	0,00	0,00
SA3	Saldo (3) Nettofinanzierungssaldo (Saldo 1 + Saldo 2)							-4 010 017,02	-3 967 000,00	-43 017,02
Finanzierungstätigkeit										
SU 35	Summe Einzahlungen aus der Finanzierungstätigkeit							0,00	0,00	0,00
SU 36	Summe Auszahlungen aus der Finanzierungstätigkeit							0,00	0,00	0,00
SA4	Saldo (4) Geldfluss aus der Finanzierungstätigkeit (35 - 36)							0,00	0,00	0,00

		MVAG MVAG VCQU			Ergebnisrechnung			Finanzierungsrechnung		
		EH	FH		RA 2024	VA 2024	RA - VA	RA 2024	VA 2024	RA - VA
SA5	Saldo (5) Geldfluss aus der voranschlagswirksamen Gebarung (Saldo 3 + Saldo 4)							-4 010 017,02	-3 967 000,00	-43 017,02
562100	Krankenanstalten									
	Operative Gebarung									
SU 21 / 31	Summe Erträge / Einzahlungen operative Gebarung				0,00	0,00	0,00	0,00	0,00	0,00
1/562100-752000	Laufende Transferzahlungen NÖKAS (Verwaltungsaufwand)	2231	3231	26	77,07	100,00	-22,93	77,07	100,00	-22,93
SU 22 / 32	Summe Aufwendungen / Auszahlungen operative Gebarung				77,07	100,00	-22,93	77,07	100,00	-22,93
SA 0 / SA 1	(0) Nettoergebnis (21 - 22) / (1) Geldfluss operative Gebarung (31 - 32)				-77,07	-100,00	22,93	-77,07	-100,00	22,93
SU 23	Summe Haushaltsrücklagen				0,00	0,00	0,00	0,00	0,00	0,00
SA00	Nettoergebnis nach Zuw./Entn. Haushaltsrücklagen (Saldo 0 +/- SU23)				-77,07	-100,00	22,93			
	Investive Gebarung									
SU 33	Summe Einzahlungen investive Gebarung							0,00	0,00	0,00
SU 34	Summe Auszahlungen investive Gebarung							0,00	0,00	0,00
SA2	Saldo (2) Geldfluss aus der Investiven Gebarung (33 - 34)							0,00	0,00	0,00
SA3	Saldo (3) Nettofinanzierungssaldo (Saldo 1 + Saldo 2)							-77,07	-100,00	22,93
	Finanzierungstätigkeit									
SU 35	Summe Einzahlungen aus der Finanzierungstätigkeit							0,00	0,00	0,00
SU 36	Summe Auszahlungen aus der Finanzierungstätigkeit							0,00	0,00	0,00
SA4	Saldo (4) Geldfluss aus der Finanzierungstätigkeit (35 - 36)							0,00	0,00	0,00
SA5	Saldo (5) Geldfluss aus der voranschlagswirksamen Gebarung (Saldo 3 + Saldo 4)							-77,07	-100,00	22,93

		MVAG	MVAG	VCQU	Ergebnisrechnung			Finanzierungsrechnung		
		EH	FH		RA 2024	VA 2024	RA - VA	RA 2024	VA 2024	RA - VA
6 Straßen- und Wasserbau, Verkehr										
61	Straßenbau									
612	Gemeindestraßen									
612000	Gemeindestraßen									
Operative Gebarung										
2/612000+808000	Veräußerung von Handelswaren	2116	3116	16	180,16	1 000,00	-819,84	180,16	1 000,00	-819,84
2/612000+813000	Erträge aus der Auflösung von Investitionszuschüssen (Kapitaltransfers)	2127			73 692,72	55 500,00	18 192,72	0,00	0,00	0,00
2/612000+828000	Rückersätze von Aufwendungen	2116	3116		12 698,56	0,00	12 698,56	2 645,01	0,00	2 645,01
2/612000+829000	Sonstige Einnahmen	2116	3116	18	0,00	200,00	-200,00	0,00	200,00	-200,00
2/612000+861000	Laufende Transferzahlungen von Ländern und Landesfonds	2121	3121	15	31 391,36	31 000,00	391,36	31 391,36	31 000,00	391,36
2/612000+891000	Sonstige Wertaufholungen / Bestandsvermehrungen am kurzfristigen und langfristigen Vermögen	2117			212 542,07	0,00	212 542,07	0,00	0,00	0,00
SU 21 / 31	Summe Erträge / Einzahlungen operative Gebarung				330 504,87	87 700,00	242 804,87	34 216,53	32 200,00	2 016,53
1/612000-400000	Geringwertige Wirtschaftsgüter des Anlagevermögens	2221	3221	23	85,73	0,00	85,73	85,73	0,00	85,73
1/612000-413400	Hausnummerntafeln	2221	3221	23	184,64	3 000,00	-2 815,36	184,64	3 000,00	-2 815,36
1/612000-420000	Roh-, Hilfs- und Baustoffe	2221	3221	23	0,00	300,00	-300,00	0,00	300,00	-300,00
1/612000-611000	Instandhaltung von Straßenbauten	2224	3224	24	84 489,29	98 300,00	-13 810,71	84 519,64	98 300,00	-13 780,36
1/612000-614000	Instandhaltung von Gebäuden (Buswartehäuschen)	2224	3224	24	570,70	1 000,00	-429,30	570,70	1 000,00	-429,30
1/612000-618000	Instandhaltung von sonstigen Anlagen	2224	3224	24	867,67	1 000,00	-132,33	867,67	1 000,00	-132,33
1/612000-650000	Zinsen für Finanzschulden - Inland	2241	3241	25	46 559,91	51 400,00	-4 840,09	46 559,91	51 400,00	-4 840,09
1/612000-670000	Versicherungen	2222	3222	24	6 479,81	6 600,00	-120,19	6 479,81	6 600,00	-120,19
1/612000-680000	Planmäßige Abschreibung	2226			994 628,48	922 300,00	72 328,48	0,00	0,00	0,00
1/612000-700000	Mietzinse	2223	3223	24	14 911,35	17 000,00	-2 088,65	14 911,35	17 000,00	-2 088,65
1/612000-710000	Öffentliche Abgaben (Ausgaben), ohne Gebühren gemäß FAG	2225	3225	24	0,00	200,00	-200,00	0,00	200,00	-200,00
1/612000-711000	Gebühren für die Benützung von Gemeindeeinrichtungen und -anlagen gemäß FAG	2225	3225	24	345,71	500,00	-154,29	345,71	500,00	-154,29
1/612000-720500	Kostenbeiträge (Kostenersätze) für Leistungen Wirtschaftshof	2225	3225	24	77 379,61	88 400,00	-11 020,39	77 379,61	88 400,00	-11 020,39
1/612000-728000	Entgelte für sonstige Leistungen	2225	3225	24	586,50	3 000,00	-2 413,50	586,50	3 000,00	-2 413,50
1/612000-728190	Hundenauslaufplatz Gsdf.Stadt Betriebskosten	2225	3225	24	0,00	1 000,00	-1 000,00	0,00	1 000,00	-1 000,00

		MVAG MVAG VCQU			Ergebnisrechnung			Finanzierungsrechnung		
		EH	FH	VCQU	RA 2024	VA 2024	RA - VA	RA 2024	VA 2024	RA - VA
1/612000-728191	Hundeauslaufplatz Gsd.-Süd Betriebskosten	2225	3225	24	0,00	1 000,00	-1 000,00	0,00	1 000,00	-1 000,00
SU 22 / 32	Summe Aufwendungen / Auszahlungen operative Gebarung				1 227 089,40	1 195 000,00	32 089,40	232 491,27	272 700,00	-40 208,73
SA 0 / SA 1	(0) Nettoergebnis (21 - 22) / (1) Geldfluss operative Gebarung (31 - 32)				-896 584,53	-1 107 300,00	210 715,47	-198 274,74	-240 500,00	42 225,26
SU 23	Summe Haushaltsrücklagen				0,00	0,00	0,00	0,00	0,00	0,00
SA00	Nettoergebnis nach Zuw./Entn. Haushaltsrücklagen (Saldo 0 +/- SU23)				-896 584,53	-1 107 300,00	210 715,47			
Investive Gebarung										
SU 33	Summe Einzahlungen investive Gebarung							0,00	0,00	0,00
SU 34	Summe Auszahlungen investive Gebarung							0,00	0,00	0,00
SA2	Saldo (2) Geldfluss aus der Investiven Gebarung (33 - 34)							0,00	0,00	0,00
SA3	Saldo (3) Nettofinanzierungssaldo (Saldo 1 + Saldo 2)							-198 274,74	-240 500,00	42 225,26
Finanzierungstätigkeit										
SU 35	Summe Einzahlungen aus der Finanzierungstätigkeit							0,00	0,00	0,00
1/612000-346000	Investitionsdarlehen von Kreditinstituten		3614	65	0,00	0,00	0,00	738 261,28	738 200,00	61,28
SU 36	Summe Auszahlungen aus der Finanzierungstätigkeit							738 261,28	738 200,00	61,28
SA4	Saldo (4) Geldfluss aus der Finanzierungstätigkeit (35 - 36)							-738 261,28	-738 200,00	-61,28
SA5	Saldo (5) Geldfluss aus der voranschlagswirksamen Gebarung (Saldo 3 + Saldo 4)							-936 536,02	-978 700,00	42 163,98
612003	Strassenbau u. Gehwege									
Operative Gebarung										
6/612003+871000	Kapitaltransfers aus Gemeinde- Bedarfszuweisungsmitteln	2121	3121	1	300 000,00	300 000,00	0,00	300 000,00	300 000,00	0,00
SU 21 / 31	Summe Erträge / Einzahlungen operative Gebarung				300 000,00	300 000,00	0,00	300 000,00	300 000,00	0,00
SU 22 / 32	Summe Aufwendungen / Auszahlungen operative Gebarung				0,00	0,00	0,00	0,00	0,00	0,00
SA 0 / SA 1	(0) Nettoergebnis (21 - 22) / (1) Geldfluss operative Gebarung (31 - 32)				300 000,00	300 000,00	0,00	300 000,00	300 000,00	0,00
SU 23	Summe Haushaltsrücklagen				0,00	0,00	0,00	0,00	0,00	0,00
SA00	Nettoergebnis nach Zuw./Entn. Haushaltsrücklagen (Saldo 0 +/- SU23)				300 000,00	300 000,00	0,00			
Investive Gebarung										
6/612003+300000	Kapitaltransfers von Bund, Bundesfonds und Bundeskammern		3331	1 33	0,00	0,00	0,00	104 760,00	67 800,00	36 960,00
6/612003+301000	Kapitaltransfers von Ländern, Landesfonds und Landeskammern		3331	1 33	0,00	0,00	0,00	888 699,76	833 100,00	55 599,76
SU 33	Summe Einzahlungen investive Gebarung							993 459,76	900 900,00	92 559,76
5/612003-002000	Straßenbauten		3412	1 40	0,00	0,00	0,00	1 469 332,58	1 500 000,00	-30 667,42
SU 34	Summe Auszahlungen investive Gebarung							1 469 332,58	1 500 000,00	-30 667,42
SA2	Saldo (2) Geldfluss aus der Investiven Gebarung (33 - 34)							-475 872,82	-599 100,00	123 227,18
SA3	Saldo (3) Nettofinanzierungssaldo (Saldo 1 + Saldo 2)							-175 872,82	-299 100,00	123 227,18

	MVAG	MVAG	VCQU	Ergebnisrechnung			Finanzierungsrechnung					
				EH	FH		RA 2024	VA 2024	RA - VA	RA 2024	VA 2024	RA - VA
Finanzierungstätigkeit												
6/612003+346000					3514	1 55	0,00	0,00	0,00	596 400,00	596 400,00	0,00
SU 35										596 400,00	596 400,00	0,00
SU 36										0,00	0,00	0,00
SA4										596 400,00	596 400,00	0,00
SA5										420 527,18	297 300,00	123 227,18
63												
Schutzwasserbau												
631												
Konkurrenzgewässer												
631000												
Schutzwasserbau												
Operative Gebarung												
SU 21 / 31							0,00	0,00	0,00	0,00	0,00	0,00
1/631000-610000							0,00	500,00	-500,00	0,00	500,00	-500,00
1/631000-752000							17 978,00	18 000,00	-22,00	17 978,00	18 000,00	-22,00
SU 22 / 32							17 978,00	18 500,00	-522,00	17 978,00	18 500,00	-522,00
SA 0 / SA 1							-17 978,00	-18 500,00	522,00	-17 978,00	-18 500,00	522,00
SU 23							0,00	0,00	0,00	0,00	0,00	0,00
SA00							-17 978,00	-18 500,00	522,00			
Investive Gebarung												
SU 33										0,00	0,00	0,00
SU 34										0,00	0,00	0,00
SA2										0,00	0,00	0,00
SA3										-17 978,00	-18 500,00	522,00
Finanzierungstätigkeit												
SU 35										0,00	0,00	0,00
SU 36										0,00	0,00	0,00
SA4										0,00	0,00	0,00
SA5										-17 978,00	-18 500,00	522,00

		MVAG			Ergebnisrechnung			Finanzierungsrechnung		
		EH	FH	VCQU	RA 2024	VA 2024	RA - VA	RA 2024	VA 2024	RA - VA
64	Straßenverkehr									
640	Einrichtungen und Maßnahmen nach der Straßenverkehrsordnung									
640000	Einrichtung und Maßnahmen der Straßenverkehrsordnung									
	Operative Gebarung									
2/640000+804000	Veräußerung von geringwertigen Wirtschaftsgütern des Anlageverm.	2116		31	0,00	500,00	-500,00	0,00	0,00	0,00
2/640000+808000	Veräußerungen von Waren	2116	3116	16	4 002,66	2 200,00	1 802,66	2 502,66	2 200,00	302,66
2/640000+811000	Miet- und Pachtertrag	2115	3115	14	1 140,08	1 000,00	140,08	1 140,08	1 000,00	140,08
2/640000+829000	Schadenersätze von Dritten	2116	3116	18	3 143,10	1 600,00	1 543,10	3 437,28	1 600,00	1 837,28
2/640000+868000	Laufende Transferzahlungen von privaten Haushalten (STVO - Strafen)	2124	3124	16	202 519,93	200 000,00	2 519,93	202 519,93	200 000,00	2 519,93
SU 21 / 31	Summe Erträge / Einzahlungen operative Gebarung				210 805,77	205 300,00	5 505,77	209 599,95	204 800,00	4 799,95
1/640000-400000	Geringwertige Wirtschaftsgüter des Anlagevermögens	2221	3221	23	285,35	3 500,00	-3 214,65	285,35	3 500,00	-3 214,65
1/640000-400100	Verkehrszeichen Abspermaterial GWG	2221	3221	23	23 577,33	35 000,00	-11 422,67	23 577,33	35 000,00	-11 422,67
1/640000-457000	Druckwerke (Parkraumbewirtschaftung)	2221	3221	23	2 758,80	3 000,00	-241,20	2 758,80	3 000,00	-241,20
1/640000-511000	Geldbezüge der Vertragsbediensteten in handwerklicher Verwendung	2211	3211	20	55 245,88	55 900,00	-654,12	55 245,88	55 900,00	-654,12
1/640000-565000	MehreLeistungsvergütung	2211	3211	20	41,93	500,00	-458,07	41,93	500,00	-458,07
1/640000-569000	Sonstige Nebengebühren	2211	3211	20	1 833,35	1 900,00	-66,65	1 833,35	1 900,00	-66,65
1/640000-580100	Dienstgeberbeiträge zum Ausgleichsfonds für Familienbeihilfen	2212	3212	20	1 086,52	1 100,00	-13,48	1 086,52	1 100,00	-13,48
1/640000-582100	Sonstige Dienstgeberbeiträge zur sozialen Sicherheit	2212	3212	20	11 730,42	12 000,00	-269,58	11 730,42	12 000,00	-269,58
1/640000-590000	Freiwillige Sozialleistungen	2212	3212	20	140,00	400,00	-260,00	140,00	400,00	-260,00
1/640000-600000	Strom	2222	3222	24	1 212,33	1 500,00	-287,67	1 212,37	1 500,00	-287,63
1/640000-611000	Instandhaltung von Sonderanlagen (Markierungen, Ampel etc)	2224	3224	24	27 665,61	45 000,00	-17 334,39	27 665,61	45 000,00	-17 334,39
1/640000-631000	Telekommunikationsdienste	2222	3222	24	42,24	100,00	-57,76	53,87	100,00	-46,13
1/640000-670000	Versicherungen	2222	3222	24	1 322,63	200,00	1 122,63	1 322,63	200,00	1 122,63
1/640000-670100	Abfertigungs-u. Jubiläumsmanagement	2222	3222	24	616,70	700,00	-83,30	616,70	700,00	-83,30
1/640000-680000	Planmäßige Abschreibung	2226			12 619,10	1 600,00	11 019,10	0,00	0,00	0,00
1/640000-720500	Kostenbeiträge (Kostenersätze) für Leistungen für Wirtschaftshof	2225	3225	24	28 798,39	26 200,00	2 598,39	28 798,39	26 200,00	2 598,39
1/640000-724000	Reisegebühren	2225	3225	24	692,64	700,00	-7,36	692,64	700,00	-7,36
1/640000-728000	Entgelte für sonstige Leistungen	2225	3225	24	1 920,00	5 000,00	-3 080,00	1 920,00	5 000,00	-3 080,00
1/640000-728800	Entgelte für sonstige Leistungen EDV	2225	3225	24	3 709,08	4 000,00	-290,92	3 709,08	4 000,00	-290,92
1/640000-729000	Sonstige Ausgaben	2225	3225	24	0,00	300,00	-300,00	0,00	300,00	-300,00
SU 22 / 32	Summe Aufwendungen / Auszahlungen operative Gebarung				175 298,30	198 600,00	-23 301,70	162 690,87	197 000,00	-34 309,13
SA 0 / SA 1	(0) Nettoergebnis (21 - 22) / (1) Geldfluss operative Gebarung (31 - 32)				35 507,47	6 700,00	28 807,47	46 909,08	7 800,00	39 109,08

		MVAG	MVAG	VCQU	Ergebnisrechnung			Finanzierungsrechnung		
		EH	FH		RA 2024	VA 2024	RA - VA	RA 2024	VA 2024	RA - VA
SU 23	Summe Haushaltsrücklagen				0,00	0,00	0,00	0,00	0,00	0,00
SA00	Nettoergebnis nach Zuw./Entn. Haushaltsrücklagen (Saldo 0 +/- SU23)				35 507,47	6 700,00	28 807,47			
Investive Gebarung										
2/640000+804000	Veräußerung von geringwertigen Wirtschaftsgütern des Anlageverm.		3315	31	0,00	0,00	0,00	0,00	500,00	-500,00
SU 33	Summe Einzahlungen investive Gebarung							0,00	500,00	-500,00
1/640000-042000	Betriebsausstattung		3415	2 41	0,00	0,00	0,00	290 345,38	330 000,00	-39 654,62
SU 34	Summe Auszahlungen investive Gebarung							290 345,38	330 000,00	-39 654,62
SA2	Saldo (2) Geldfluss aus der Investiven Gebarung (33 – 34)							-290 345,38	-329 500,00	39 154,62
SA3	Saldo (3) Nettofinanzierungssaldo (Saldo 1 + Saldo 2)							-243 436,30	-321 700,00	78 263,70
Finanzierungstätigkeit										
SU 35	Summe Einzahlungen aus der Finanzierungstätigkeit							0,00	0,00	0,00
SU 36	Summe Auszahlungen aus der Finanzierungstätigkeit							0,00	0,00	0,00
SA4	Saldo (4) Geldfluss aus der Finanzierungstätigkeit (35 – 36)							0,00	0,00	0,00
SA5	Saldo (5) Geldfluss aus der voranschlagswirksamen Gebarung (Saldo 3 + Saldo 4)							-243 436,30	-321 700,00	78 263,70
65 Schienenverkehr										
650 Eisenbahnen										
650000 Eisenbahnen										
Operative Gebarung										
SU 21 / 31	Summe Erträge / Einzahlungen operative Gebarung				0,00	0,00	0,00	0,00	0,00	0,00
1/650000-728000	Entgelte für sonstige Leistungen		2225	3225 24	0,00	1 000,00	-1 000,00	0,00	1 000,00	-1 000,00
SU 22 / 32	Summe Aufwendungen / Auszahlungen operative Gebarung				0,00	1 000,00	-1 000,00	0,00	1 000,00	-1 000,00
SA 0 / SA 1	(0) Nettoergebnis (21 - 22) / (1) Geldfluss operative Gebarung (31 – 32)				0,00	-1 000,00	1 000,00	0,00	-1 000,00	1 000,00
SU 23	Summe Haushaltsrücklagen				0,00	0,00	0,00	0,00	0,00	0,00
SA00	Nettoergebnis nach Zuw./Entn. Haushaltsrücklagen (Saldo 0 +/- SU23)				0,00	-1 000,00	1 000,00			
Investive Gebarung										
SU 33	Summe Einzahlungen investive Gebarung							0,00	0,00	0,00
SU 34	Summe Auszahlungen investive Gebarung							0,00	0,00	0,00
SA2	Saldo (2) Geldfluss aus der Investiven Gebarung (33 – 34)							0,00	0,00	0,00
SA3	Saldo (3) Nettofinanzierungssaldo (Saldo 1 + Saldo 2)							0,00	-1 000,00	1 000,00
Finanzierungstätigkeit										
SU 35	Summe Einzahlungen aus der Finanzierungstätigkeit							0,00	0,00	0,00
SU 36	Summe Auszahlungen aus der Finanzierungstätigkeit							0,00	0,00	0,00
SA4	Saldo (4) Geldfluss aus der Finanzierungstätigkeit (35 – 36)							0,00	0,00	0,00
SA5	Saldo (5) Geldfluss aus der voranschlagswirksamen Gebarung (Saldo 3 + Saldo 4)							0,00	-1 000,00	1 000,00

		MVAG			Ergebnisrechnung			Finanzierungsrechnung		
		EH	FH	VCQU	RA 2024	VA 2024	RA - VA	RA 2024	VA 2024	RA - VA
659	Sonstige Einrichtungen und Maßnahmen									
659000	Bahnhof ÖBB									
Operative Gebarung										
SU 21 / 31	Summe Erträge / Einzahlungen operative Gebarung				0,00	0,00	0,00	0,00	0,00	0,00
1/659000-728000	Betriebskosten Bahnhof	2225	3225	24	37 525,76	37 600,00	-74,24	37 525,76	37 600,00	-74,24
SU 22 / 32	Summe Aufwendungen / Auszahlungen operative Gebarung				37 525,76	37 600,00	-74,24	37 525,76	37 600,00	-74,24
SA 0 / SA 1	(0) Nettoergebnis (21 - 22) / (1) Geldfluss operative Gebarung (31 - 32)				-37 525,76	-37 600,00	74,24	-37 525,76	-37 600,00	74,24
SU 23	Summe Haushaltsrücklagen				0,00	0,00	0,00	0,00	0,00	0,00
SA00	Nettoergebnis nach Zuw./Entn. Haushaltsrücklagen (Saldo 0 +/- SU23)				-37 525,76	-37 600,00	74,24			
Investive Gebarung										
SU 33	Summe Einzahlungen investive Gebarung							0,00	0,00	0,00
SU 34	Summe Auszahlungen investive Gebarung							0,00	0,00	0,00
SA2	Saldo (2) Geldfluss aus der Investiven Gebarung (33 - 34)							0,00	0,00	0,00
SA3	Saldo (3) Nettofinanzierungssaldo (Saldo 1 + Saldo 2)							-37 525,76	-37 600,00	74,24
Finanzierungstätigkeit										
SU 35	Summe Einzahlungen aus der Finanzierungstätigkeit							0,00	0,00	0,00
SU 36	Summe Auszahlungen aus der Finanzierungstätigkeit							0,00	0,00	0,00
SA4	Saldo (4) Geldfluss aus der Finanzierungstätigkeit (35 - 36)							0,00	0,00	0,00
SA5	Saldo (5) Geldfluss aus der voranschlagswirksamen Gebarung (Saldo 3 + Saldo 4)							-37 525,76	-37 600,00	74,24

		MVAG	MVAG	VCQU	Ergebnisrechnung			Finanzierungsrechnung		
		EH	FH		RA 2024	VA 2024	RA - VA	RA 2024	VA 2024	RA - VA
7 Wirtschaftsförderung										
71	Grundlagenverbesserung in der Land- und Forstwirtschaft									
710	Land- und forstwirtschaftlicher Wegebau									
710000	Land- und forstwirtschaftlicher Wegebau									
Operative Gebarung										
2/710000+813000	Erträge aus der Auflösung von Investitionszuschüssen (Kapitaltransfers)		2127		8 402,50	8 300,00	102,50	0,00	0,00	0,00
SU 21 / 31	Summe Erträge / Einzahlungen operative Gebarung				8 402,50	8 300,00	102,50	0,00	0,00	0,00
SU 22 / 32	Summe Aufwendungen / Auszahlungen operative Gebarung				0,00	0,00	0,00	0,00	0,00	0,00
SA 0 / SA 1	(0) Nettoergebnis (21 - 22) / (1) Geldfluss operative Gebarung (31 - 32)				8 402,50	8 300,00	102,50	0,00	0,00	0,00
SU 23	Summe Haushaltsrücklagen				0,00	0,00	0,00	0,00	0,00	0,00
SA00	Nettoergebnis nach Zuw./Entn. Haushaltsrücklagen (Saldo 0 +/- SU23)				8 402,50	8 300,00	102,50			
Investive Gebarung										
SU 33	Summe Einzahlungen investive Gebarung							0,00	0,00	0,00
SU 34	Summe Auszahlungen investive Gebarung							0,00	0,00	0,00
SA2	Saldo (2) Geldfluss aus der Investiven Gebarung (33 - 34)							0,00	0,00	0,00
SA3	Saldo (3) Nettofinanzierungssaldo (Saldo 1 + Saldo 2)							0,00	0,00	0,00
Finanzierungstätigkeit										
SU 35	Summe Einzahlungen aus der Finanzierungstätigkeit							0,00	0,00	0,00
SU 36	Summe Auszahlungen aus der Finanzierungstätigkeit							0,00	0,00	0,00
SA4	Saldo (4) Geldfluss aus der Finanzierungstätigkeit (35 - 36)							0,00	0,00	0,00
SA5	Saldo (5) Geldfluss aus der voranschlagswirksamen Gebarung (Saldo 3 + Saldo 4)							0,00	0,00	0,00
710038	Wegerhaltungsmaßnahmen Güterwege									
Operative Gebarung										
6/710038+871000	Kapitaltransfers aus Gemeinde-Bedarfszuweisungsmitteln		2121	3121 1	1 200,00	1 000,00	200,00	1 200,00	1 000,00	200,00
SU 21 / 31	Summe Erträge / Einzahlungen operative Gebarung				1 200,00	1 000,00	200,00	1 200,00	1 000,00	200,00
SU 22 / 32	Summe Aufwendungen / Auszahlungen operative Gebarung				0,00	0,00	0,00	0,00	0,00	0,00
SA 0 / SA 1	(0) Nettoergebnis (21 - 22) / (1) Geldfluss operative Gebarung (31 - 32)				1 200,00	1 000,00	200,00	1 200,00	1 000,00	200,00
SU 23	Summe Haushaltsrücklagen				0,00	0,00	0,00	0,00	0,00	0,00
SA00	Nettoergebnis nach Zuw./Entn. Haushaltsrücklagen (Saldo 0 +/- SU23)				1 200,00	1 000,00	200,00			
Investive Gebarung										
6/710038+301000	Kapitaltransfers von Ländern (Abteilung B/6)		3331	1 33	0,00	0,00	0,00	1 200,00	1 000,00	200,00
SU 33	Summe Einzahlungen investive Gebarung							1 200,00	1 000,00	200,00

		MVAG			Ergebnisrechnung			Finanzierungsrechnung		
		EH	FH	VCQU	RA 2024	VA 2024	RA - VA	RA 2024	VA 2024	RA - VA
5/710038-002000	Straßenbauten		3412	1 40	0,00	0,00	0,00	6 527,34	74 800,00	-68 272,66
SU 34	Summe Auszahlungen investive Gebarung							6 527,34	74 800,00	-68 272,66
SA2	Saldo (2) Geldfluss aus der Investiven Gebarung (33 – 34)							-5 327,34	-73 800,00	68 472,66
SA3	Saldo (3) Nettofinanzierungssaldo (Saldo 1 + Saldo 2)							-4 127,34	-72 800,00	68 672,66
Finanzierungstätigkeit										
SU 35	Summe Einzahlungen aus der Finanzierungstätigkeit							0,00	0,00	0,00
SU 36	Summe Auszahlungen aus der Finanzierungstätigkeit							0,00	0,00	0,00
SA4	Saldo (4) Geldfluss aus der Finanzierungstätigkeit (35 – 36)							0,00	0,00	0,00
SA5	Saldo (5) Geldfluss aus der voranschlagswirksamen Gebarung (Saldo 3 + Saldo 4)							-4 127,34	-72 800,00	68 672,66
74	Sonstige Förderung der Land- und Forstwirtschaft									
742	Produktionsförderung									
742000	Produktionsförderung									
Operative Gebarung										
SU 21 / 31	Summe Erträge / Einzahlungen operative Gebarung				0,00	0,00	0,00	0,00	0,00	0,00
1/742000-728000	Entgelte für sonstige Leistungen	2225	3225	24	145,60	300,00	-154,40	145,60	300,00	-154,40
SU 22 / 32	Summe Aufwendungen / Auszahlungen operative Gebarung				145,60	300,00	-154,40	145,60	300,00	-154,40
SA 0 / SA 1	(0) Nettoergebnis (21 - 22) / (1) Geldfluss operative Gebarung (31 – 32)				-145,60	-300,00	154,40	-145,60	-300,00	154,40
SU 23	Summe Haushaltsrücklagen				0,00	0,00	0,00	0,00	0,00	0,00
SA00	Nettoergebnis nach Zuw./Entn. Haushaltsrücklagen (Saldo 0 +/- SU23)				-145,60	-300,00	154,40			
Investive Gebarung										
SU 33	Summe Einzahlungen investive Gebarung							0,00	0,00	0,00
SU 34	Summe Auszahlungen investive Gebarung							0,00	0,00	0,00
SA2	Saldo (2) Geldfluss aus der Investiven Gebarung (33 – 34)							0,00	0,00	0,00
SA3	Saldo (3) Nettofinanzierungssaldo (Saldo 1 + Saldo 2)							-145,60	-300,00	154,40
Finanzierungstätigkeit										
SU 35	Summe Einzahlungen aus der Finanzierungstätigkeit							0,00	0,00	0,00
SU 36	Summe Auszahlungen aus der Finanzierungstätigkeit							0,00	0,00	0,00
SA4	Saldo (4) Geldfluss aus der Finanzierungstätigkeit (35 – 36)							0,00	0,00	0,00
SA5	Saldo (5) Geldfluss aus der voranschlagswirksamen Gebarung (Saldo 3 + Saldo 4)							-145,60	-300,00	154,40

		MVAG	MVAG	VCQU	Ergebnisrechnung			Finanzierungsrechnung		
		EH	FH		RA 2024	VA 2024	RA - VA	RA 2024	VA 2024	RA - VA
77	Förderung des Tourismus									
771	Maßnahmen zur Förderung des Tourismus									
771000	Maßnahmen zur Förderung des Tourismus									
Operative Gebarung										
2/771000+813000	Erträge aus der Auflösung von Investitionszuschüssen (Kapitaltransfers)		2127		174,36	0,00	174,36	0,00	0,00	0,00
SU 21 / 31	Summe Erträge / Einzahlungen operative Gebarung				174,36	0,00	174,36	0,00	0,00	0,00
1/771000-400000	Geringwertige Wirtschaftsgüter (GWG)	2221	3221	23	0,00	500,00	-500,00	0,00	500,00	-500,00
1/771000-457000	Druckwerke, Gesetze, Formulare	2221	3221	23	0,00	500,00	-500,00	0,00	500,00	-500,00
1/771000-680000	Planmäßige Abschreibung	2226			893,43	900,00	-6,57	0,00	0,00	0,00
1/771000-728000	Entgelte für sonstige Leistungen	2225	3225	24	0,00	500,00	-500,00	0,00	500,00	-500,00
1/771000-729000	Sonstige Ausgaben	2225	3225	24	0,00	1 000,00	-1 000,00	0,00	1 000,00	-1 000,00
SU 22 / 32	Summe Aufwendungen / Auszahlungen operative Gebarung				893,43	3 400,00	-2 506,57	0,00	2 500,00	-2 500,00
SA 0 / SA 1	(0) Nettoergebnis (21 - 22) / (1) Geldfluss operative Gebarung (31 - 32)				-719,07	-3 400,00	2 680,93	0,00	-2 500,00	2 500,00
SU 23	Summe Haushaltsrücklagen				0,00	0,00	0,00	0,00	0,00	0,00
SA00	Nettoergebnis nach Zuw./Entn. Haushaltsrücklagen (Saldo 0 +/- SU23)				-719,07	-3 400,00	2 680,93			
Investive Gebarung										
2/771000+303000	Kapitaltransfers von sonstigen Trägern des öffentlichen Rechts (LEADER)		3331	33	0,00	0,00	0,00	11 508,04	0,00	11 508,04
SU 33	Summe Einzahlungen investive Gebarung							11 508,04	0,00	11 508,04
SU 34	Summe Auszahlungen investive Gebarung							0,00	0,00	0,00
SA2	Saldo (2) Geldfluss aus der Investiven Gebarung (33 - 34)							11 508,04	0,00	11 508,04
SA3	Saldo (3) Nettofinanzierungssaldo (Saldo 1 + Saldo 2)							11 508,04	-2 500,00	14 008,04
Finanzierungstätigkeit										
SU 35	Summe Einzahlungen aus der Finanzierungstätigkeit							0,00	0,00	0,00
SU 36	Summe Auszahlungen aus der Finanzierungstätigkeit							0,00	0,00	0,00
SA4	Saldo (4) Geldfluss aus der Finanzierungstätigkeit (35 - 36)							0,00	0,00	0,00
SA5	Saldo (5) Geldfluss aus der voranschlagswirksamen Gebarung (Saldo 3 + Saldo 4)							11 508,04	-2 500,00	14 008,04
78	Förderung von Handel, Gewerbe und Industrie									
782	Wirtschaftspolitische Maßnahmen									
782000	Wirtschaftl.Massnahmen									
Operative Gebarung										
SU 21 / 31	Summe Erträge / Einzahlungen operative Gebarung				0,00	0,00	0,00	0,00	0,00	0,00
1/782000-757000	Förderung wirtschaftl. Massnahmen	2234	3234	27	15 908,40	15 500,00	408,40	15 908,40	15 500,00	408,40
SU 22 / 32	Summe Aufwendungen / Auszahlungen operative Gebarung				15 908,40	15 500,00	408,40	15 908,40	15 500,00	408,40

	MVAG	MVAG	VCQU	Ergebnisrechnung			Finanzierungsrechnung			
				EH	FH	RA 2024	VA 2024	RA - VA	RA 2024	VA 2024
SA 0 / SA 1	(0) Nettoergebnis (21 - 22) / (1) Geldfluss operative Gebarung (31 - 32)			-15 908,40	-15 500,00	-408,40	-15 908,40	-15 500,00	-408,40	
SU 23	Summe Haushaltsrücklagen			0,00	0,00	0,00	0,00	0,00	0,00	
SA00	Nettoergebnis nach Zuw./Entn. Haushaltsrücklagen (Saldo 0 +/- SU23)			-15 908,40	-15 500,00	-408,40				
Investive Gebarung										
SU 33	Summe Einzahlungen investive Gebarung						0,00	0,00	0,00	
SU 34	Summe Auszahlungen investive Gebarung						0,00	0,00	0,00	
SA2	Saldo (2) Geldfluss aus der Investiven Gebarung (33 - 34)						0,00	0,00	0,00	
SA3	Saldo (3) Nettofinanzierungssaldo (Saldo 1 + Saldo 2)						-15 908,40	-15 500,00	-408,40	
Finanzierungstätigkeit										
SU 35	Summe Einzahlungen aus der Finanzierungstätigkeit						0,00	0,00	0,00	
SU 36	Summe Auszahlungen aus der Finanzierungstätigkeit						0,00	0,00	0,00	
SA4	Saldo (4) Geldfluss aus der Finanzierungstätigkeit (35 - 36)						0,00	0,00	0,00	
SA5	Saldo (5) Geldfluss aus der voranschlagswirksamen Gebarung (Saldo 3 + Saldo 4)						-15 908,40	-15 500,00	-408,40	
789	Sonstige Einrichtungen und Maßnahmen									
789000	Sonstige Wirtschaftsförderung									
Operative Gebarung										
SU 21 / 31	Summe Erträge / Einzahlungen operative Gebarung			0,00	0,00	0,00	0,00	0,00	0,00	
1/789000-400000	Geringwertige Wirtschaftsgüter des Anlagevermögens	2221	3221	23	0,00	2 000,00	-2 000,00	0,00	2 000,00	-2 000,00
1/789000-700000	Mietzinse	2223	3223	24	1,45	100,00	-98,55	1,45	100,00	-98,55
1/789000-711000	Gebühren für die Benützung von Gemeindeeinrichtungen und -anlagen gemäß FAG	2225	3225	24	0,00	800,00	-800,00	0,00	800,00	-800,00
1/789000-720500	Kostenbeiträge (Kostenersätze) für Leistungen Wirtschaftshof	2225	3225	24	15 228,64	16 500,00	-1 271,36	15 228,64	16 500,00	-1 271,36
1/789000-726000	Mitgliedsbeiträge an Institutionen	2225	3225	24	54 157,50	60 000,00	-5 842,50	54 157,50	60 000,00	-5 842,50
1/789000-728340	Stadtentwicklung	2225	3225	24	18 985,84	50 000,00	-31 014,16	18 985,84	50 000,00	-31 014,16
1/789000-729300	sonstige Ausgaben (Weihnachtsbeleuchtung)	2225	3225	24	12 180,79	10 000,00	2 180,79	12 341,79	10 000,00	2 341,79
1/789000-776000	Kapitaltransferzahlungen an sonst. Unternehmen (Industrieförderung)	2233		44	4 723,23	6 000,00	-1 276,77	0,00	0,00	0,00
SU 22 / 32	Summe Aufwendungen / Auszahlungen operative Gebarung				105 277,45	145 400,00	-40 122,55	100 715,22	139 400,00	-38 684,78
SA 0 / SA 1	(0) Nettoergebnis (21 - 22) / (1) Geldfluss operative Gebarung (31 - 32)				-105 277,45	-145 400,00	40 122,55	-100 715,22	-139 400,00	38 684,78
SU 23	Summe Haushaltsrücklagen				0,00	0,00	0,00	0,00	0,00	0,00
SA00	Nettoergebnis nach Zuw./Entn. Haushaltsrücklagen (Saldo 0 +/- SU23)				-105 277,45	-145 400,00	40 122,55			
Investive Gebarung										
SU 33	Summe Einzahlungen investive Gebarung						0,00	0,00	0,00	
1/789000-042000	Betriebsausstattung		3415	2 41	0,00	0,00	0,00	0,00	10 000,00	-10 000,00

		MVAG		VCQU	Ergebnisrechnung			Finanzierungsrechnung		
		EH	FH		RA 2024	VA 2024	RA - VA	RA 2024	VA 2024	RA - VA
1/789000-776000	Kapitaltransferzahlungen an sonst. Unternehmen (Industrieförderung)		3433	44	0,00	0,00	0,00	4 723,23	6 000,00	-1 276,77
SU 34	Summe Auszahlungen investive Gebarung							4 723,23	16 000,00	-11 276,77
SA2	Saldo (2) Geldfluss aus der Investiven Gebarung (33 – 34)							-4 723,23	-16 000,00	11 276,77
SA3	Saldo (3) Nettofinanzierungssaldo (Saldo 1 + Saldo 2)							-105 438,45	-155 400,00	49 961,55
Finanzierungstätigkeit										
SU 35	Summe Einzahlungen aus der Finanzierungstätigkeit							0,00	0,00	0,00
SU 36	Summe Auszahlungen aus der Finanzierungstätigkeit							0,00	0,00	0,00
SA4	Saldo (4) Geldfluss aus der Finanzierungstätigkeit (35 – 36)							0,00	0,00	0,00
SA5	Saldo (5) Geldfluss aus der voranschlagswirksamen Gebarung (Saldo 3 + Saldo 4)							-105 438,45	-155 400,00	49 961,55

		MVAG	MVAG	VCQU	Ergebnisrechnung			Finanzierungsrechnung		
		EH	FH		RA 2024	VA 2024	RA - VA	RA 2024	VA 2024	RA - VA
8 Dienstleistungen										
81	Öffentliche Einrichtungen (soweit nicht dem Abschnitt 85 zuzuordnen)									
812	WC-Anlagen									
812000	Öffentliche WC-Anlagen									
Operative Gebarung										
SU 21 / 31	Summe Erträge / Einzahlungen operative Gebarung				0,00	0,00	0,00	0,00	0,00	0,00
1/812000-400000	Geringwertige Wirtschaftsgüter des Anlagevermögens	2221	3221	23	280,80	200,00	80,80	280,80	200,00	80,80
1/812000-459000	Sonstige Verbrauchsgüter	2221	3221	23	0,00	200,00	-200,00	0,00	200,00	-200,00
1/812000-600000	Strom	2222	3222	24	171,00	300,00	-129,00	166,21	300,00	-133,79
1/812000-614000	Instandhaltung von Gebäuden	2224	3224	24	0,00	500,00	-500,00	0,00	500,00	-500,00
1/812000-670000	Versicherungen	2222	3222	24	32,17	100,00	-67,83	32,17	100,00	-67,83
1/812000-680000	Planmäßige Abschreibung	2226			1 276,01	1 300,00	-23,99	0,00	0,00	0,00
1/812000-711000	Gebühren für die Benützung von Gemeindevorrichtungen und -anlagen gemäß FAG	2225	3225	24	464,73	600,00	-135,27	464,73	600,00	-135,27
1/812000-728000	Entgelte für sonstige Leistungen	2225	3225	24	0,00	200,00	-200,00	0,00	200,00	-200,00
SU 22 / 32	Summe Aufwendungen / Auszahlungen operative Gebarung				2 224,71	3 400,00	-1 175,29	943,91	2 100,00	-1 156,09
SA 0 / SA 1	(0) Nettoergebnis (21 - 22) / (1) Geldfluss operative Gebarung (31 - 32)				-2 224,71	-3 400,00	1 175,29	-943,91	-2 100,00	1 156,09
SU 23	Summe Haushaltsrücklagen				0,00	0,00	0,00	0,00	0,00	0,00
SA00	Nettoergebnis nach Zuw./Entn. Haushaltsrücklagen (Saldo 0 +/- SU23)				-2 224,71	-3 400,00	1 175,29			
Investive Gebarung										
SU 33	Summe Einzahlungen investive Gebarung							0,00	0,00	0,00
SU 34	Summe Auszahlungen investive Gebarung							0,00	0,00	0,00
SA2	Saldo (2) Geldfluss aus der Investiven Gebarung (33 - 34)							0,00	0,00	0,00
SA3	Saldo (3) Nettofinanzierungssaldo (Saldo 1 + Saldo 2)							-943,91	-2 100,00	1 156,09
Finanzierungstätigkeit										
SU 35	Summe Einzahlungen aus der Finanzierungstätigkeit							0,00	0,00	0,00
SU 36	Summe Auszahlungen aus der Finanzierungstätigkeit							0,00	0,00	0,00
SA4	Saldo (4) Geldfluss aus der Finanzierungstätigkeit (35 - 36)							0,00	0,00	0,00
SA5	Saldo (5) Geldfluss aus der voranschlagswirksamen Gebarung (Saldo 3 + Saldo 4)							-943,91	-2 100,00	1 156,09
814	Straßenreinigung									
814000	Straßenreinigung									
Operative Gebarung										
2/814000+816500	Ersätze für Leistungen Wirtschaftshof	2114	3114	13	83 448,95	82 400,00	1 048,95	83 448,95	82 400,00	1 048,95
SU 21 / 31	Summe Erträge / Einzahlungen operative Gebarung				83 448,95	82 400,00	1 048,95	83 448,95	82 400,00	1 048,95

		MVAG			Ergebnisrechnung			Finanzierungsrechnung		
		EH	FH	VCQU	RA 2024	VA 2024	RA - VA	RA 2024	VA 2024	RA - VA
1/814000-400000	Geringwertige Wirtschaftsgüter des Anlagevermögens	2221	3221	23	1 563,32	3 000,00	-1 436,68	1 563,32	3 000,00	-1 436,68
1/814000-452000	Treibstoffe	2221	3221	23	1 714,86	5 000,00	-3 285,14	1 783,44	5 000,00	-3 216,56
1/814000-453000	Schmier- und Schleifmittel	2221	3221	23	0,00	100,00	-100,00	0,00	100,00	-100,00
1/814000-459000	Sonstige Verbrauchsgüter	2221	3221	23	0,00	200,00	-200,00	0,00	200,00	-200,00
1/814000-511000	Geldbezüge der Vertragsbediensteten in handwerklicher Verwendung	2211	3211	20	70 032,04	72 000,00	-1 967,96	70 032,04	72 000,00	-1 967,96
1/814000-565000	Mehrleistungsvergütung	2211	3211	20	6 845,61	11 200,00	-4 354,39	6 845,61	11 200,00	-4 354,39
1/814000-569000	Sonstige Nebengebühren	2211	3211	20	3 669,84	3 800,00	-130,16	3 669,84	3 800,00	-130,16
1/814000-580100	Dienstgeberbeiträge zum Ausgleichsfonds für Familienbeihilfen	2212	3212	20	1 571,13	1 700,00	-128,87	1 571,13	1 700,00	-128,87
1/814000-582100	Sonstige Dienstgeberbeiträge zur sozialen Sicherheit	2212	3212	20	17 021,85	18 100,00	-1 078,15	17 021,85	18 100,00	-1 078,15
1/814000-590000	Freiwillige Sozialleistungen	2212	3212	20	360,00	400,00	-40,00	360,00	400,00	-40,00
1/814000-616000	Instandhaltung von Maschinen und maschinelle Anlagen	2224	3224	24	1 963,50	5 000,00	-3 036,50	1 963,50	5 000,00	-3 036,50
1/814000-617000	Instandhaltung von Fahrzeugen	2224	3224	24	21 460,34	24 500,00	-3 039,66	30 986,18	24 500,00	6 486,18
1/814000-618000	Instandhaltung von sonstigen Anlagen	2224	3224	24	0,00	500,00	-500,00	0,00	500,00	-500,00
1/814000-631000	Telefon	2222	3222	24	42,24	200,00	-157,76	46,08	200,00	-153,92
1/814000-670000	Versicherungen	2222	3222	24	2 602,57	2 600,00	2,57	2 602,57	2 600,00	2,57
1/814000-670100	Abfertigungs-u. Jubiläumsmanagement	2222	3222	24	1 185,30	1 300,00	-114,70	1 185,30	1 300,00	-114,70
1/814000-700001	Miete/Wäsche Arbeitsbekleidung	2223	3223	24	1 978,71	2 600,00	-621,29	1 978,71	2 600,00	-621,29
1/814000-710000	Öffentliche Abgaben (Ausgaben), ohne Gebühren gemäß FAG	2225	3225	24	0,00	100,00	-100,00	0,00	100,00	-100,00
1/814000-720500	Kostenbeiträge (Kostensätze) für Leistungen Wirtschaftshof	2225	3225	24	84 966,33	109 000,00	-24 033,67	84 966,33	109 000,00	-24 033,67
1/814000-728000	Entgelte für sonstige Leistungen (Winterdienst, etc.)	2225	3225	24	60 864,50	70 000,00	-9 135,50	60 864,50	70 000,00	-9 135,50
SU 22 / 32	Summe Aufwendungen / Auszahlungen operative Gebarung				277 842,14	331 300,00	-53 457,86	287 440,40	331 300,00	-43 859,60
SA 0 / SA 1	(0) Nettoergebnis (21 - 22) / (1) Geldfluss operative Gebarung (31 - 32)				-194 393,19	-248 900,00	54 506,81	-203 991,45	-248 900,00	44 908,55
SU 23	Summe Haushaltsrücklagen				0,00	0,00	0,00	0,00	0,00	0,00
SA00	Nettoergebnis nach Zuw./Entn. Haushaltsrücklagen (Saldo 0 +/- SU23)				-194 393,19	-248 900,00	54 506,81			
Investive Gebarung										
SU 33	Summe Einzahlungen investive Gebarung							0,00	0,00	0,00
SU 34	Summe Auszahlungen investive Gebarung							0,00	0,00	0,00
SA2	Saldo (2) Geldfluss aus der Investiven Gebarung (33 - 34)							0,00	0,00	0,00
SA3	Saldo (3) Nettofinanzierungssaldo (Saldo 1 + Saldo 2)							-203 991,45	-248 900,00	44 908,55
Finanzierungstätigkeit										
SU 35	Summe Einzahlungen aus der Finanzierungstätigkeit							0,00	0,00	0,00
SU 36	Summe Auszahlungen aus der Finanzierungstätigkeit							0,00	0,00	0,00

		MVAG			Ergebnisrechnung			Finanzierungsrechnung		
		MVAG EH	MVAG FH	VCQU	RA 2024	VA 2024	RA - VA	RA 2024	VA 2024	RA - VA
SA4	Saldo (4) Geldfluss aus der Finanzierungstätigkeit (35 – 36)							0,00	0,00	0,00
SA5	Saldo (5) Geldfluss aus der voranschlagswirksamen Gebarung (Saldo 3 + Saldo 4)							-203 991,45	-248 900,00	44 908,55
815	Park- und Gartenanlagen, Kinderspielplätze									
815000	Park- und Gartenanlagen									
Operative Gebarung										
2/815000+813000	Erträge aus der Auflösung von Investitionszuschüssen (Kapitaltransfers)		2127		11 186,13	11 200,00	-13,87	0,00	0,00	0,00
2/815000+816500	Ersätze für Leistungen Wirtschaftshof	2114	3114	13	97 665,36	82 400,00	15 265,36	97 665,36	82 400,00	15 265,36
2/815000+829000	Sonstige Einnahmen	2116	3116	18	4 257,00	4 000,00	257,00	4 257,00	4 000,00	257,00
SU 21 / 31	Summe Erträge / Einzahlungen operative Gebarung				113 108,49	97 600,00	15 508,49	101 922,36	86 400,00	15 522,36
1/815000-400000	Geringwertige Wirtschaftsgüter des Anlagevermögens	2221	3221	23	2 702,61	3 500,00	-797,39	2 702,61	3 500,00	-797,39
1/815000-400300	Geringwertige Werkzeuge	2221	3221	23	1 062,57	800,00	262,57	1 062,57	800,00	262,57
1/815000-420000	Rohstoffe	2221	3221	23	12 940,77	15 000,00	-2 059,23	12 940,77	15 000,00	-2 059,23
1/815000-452000	Treibstoffe	2221	3221	23	4 386,38	4 000,00	386,38	4 656,68	4 000,00	656,68
1/815000-455000	Chemische und artverwandte Mittel	2221	3221	23	0,00	600,00	-600,00	0,00	600,00	-600,00
1/815000-459000	Sonstige Verbrauchsgüter	2221	3221	23	885,75	1 500,00	-614,25	885,75	1 500,00	-614,25
1/815000-511000	Geldbezüge der Vertragsbediensteten in handwerklicher Verwendung	2211	3211	20	170 432,96	169 500,00	932,96	170 432,96	169 500,00	932,96
1/815000-565000	Mehrleistungsvergütung	2211	3211	20	9 019,61	10 100,00	-1 080,39	9 019,61	10 100,00	-1 080,39
1/815000-569000	Sonstige Nebengebühren	2211	3211	20	8 226,14	8 400,00	-173,86	8 226,14	8 400,00	-173,86
1/815000-580100	Dienstgeberbeiträge zum Ausgleichsfonds für Familienbeihilfen	2212	3212	20	6 988,80	7 000,00	-11,20	6 988,80	7 000,00	-11,20
1/815000-582100	Sonstige Dienstgeberbeiträge zur sozialen Sicherheit	2212	3212	20	39 325,84	39 500,00	-174,16	39 325,84	39 500,00	-174,16
1/815000-590000	Freiwillige Sozialleistungen	2212	3212	20	720,00	600,00	120,00	720,00	600,00	120,00
1/815000-600000	Strom	2222	3222	24	0,00	0,00	0,00	-369,37	0,00	-369,37
1/815000-613000	Instandhaltung von sonstigen Grundstückseinrichtungen	2224	3224	24	6 810,65	10 000,00	-3 189,35	6 810,65	10 000,00	-3 189,35
1/815000-616000	Instandhaltung von Maschinen und maschinelle Anlagen	2224	3224	24	14 974,08	11 500,00	3 474,08	17 505,59	11 500,00	6 005,59
1/815000-618000	Instandhaltung von sonstigen Anlagen	2224	3224	24	1 830,12	6 000,00	-4 169,88	1 830,12	6 000,00	-4 169,88
1/815000-631000	Telefon	2222	3222	24	84,48	200,00	-115,52	92,16	200,00	-107,84
1/815000-670000	Versicherungen	2222	3222	24	1 990,53	3 600,00	-1 609,47	1 990,53	3 600,00	-1 609,47
1/815000-670100	Abfertigungs-u. Jubiläumsmanagement	2222	3222	24	6 525,10	6 500,00	25,10	6 525,10	6 500,00	25,10
1/815000-680000	Planmäßige Abschreibung	2226			8 808,64	8 500,00	308,64	0,00	0,00	0,00
1/815000-700000	Mietzinse	2223	3223	24	331,64	500,00	-168,36	331,64	500,00	-168,36
1/815000-700001	Miete/Wäsche Arbeitsbekleidung	2223	3223	24	3 957,42	4 500,00	-542,58	3 957,42	4 500,00	-542,58
1/815000-710000	Öffentliche Abgaben (Ausgaben), ohne Gebühren gemäß FAG	2225	3225	24	162,80	200,00	-37,20	162,80	200,00	-37,20

		MVAG			Ergebnisrechnung			Finanzierungsrechnung			
		EH	FH	VCQU	RA 2024	VA 2024	RA - VA	RA 2024	VA 2024	RA - VA	
1/815000-711000	Gebühren für die Benützung von Gemeindeeinrichtungen und -anlagen gemäß FAG	2225	3225	24	24 718,80	25 500,00	-781,20	24 718,80	25 500,00	-781,20	
1/815000-720500	Kostenbeiträge (Kostenersätze) für Leistungen Wirtschaftshof	2225	3225	24	270 090,66	207 600,00	62 490,66	270 090,66	207 600,00	62 490,66	
1/815000-724000	Reisegebühren	2225	3225	24	1 207,56	1 300,00	-92,44	1 207,56	1 300,00	-92,44	
1/815000-728000	Entgelte für sonstige Leistungen	2225	3225	24	22 101,01	22 500,00	-398,99	22 101,01	22 500,00	-398,99	
1/815000-729000	Sonstige Ausgaben	2225	3225	24	0,00	200,00	-200,00	0,00	200,00	-200,00	
SU 22 / 32	Summe Aufwendungen / Auszahlungen operative Gebarung				620 284,92	569 100,00	51 184,92	613 916,40	560 600,00	53 316,40	
SA 0 / SA 1	(0) Nettoergebnis (21 - 22) / (1) Geldfluss operative Gebarung (31 - 32)				-507 176,43	-471 500,00	-35 676,43	-511 994,04	-474 200,00	-37 794,04	
SU 23	Summe Haushaltsrücklagen				0,00	0,00	0,00	0,00	0,00	0,00	
SA00	Nettoergebnis nach Zuw./Entn. Haushaltsrücklagen (Saldo 0 +/- SU23)				-507 176,43	-471 500,00	-35 676,43				
Investive Gebarung											
SU 33	Summe Einzahlungen investive Gebarung							0,00	0,00	0,00	
1/815000-042000	Betriebsausstattung		3415	2 41	0,00	0,00	0,00	1 630,00	1 700,00	-70,00	
SU 34	Summe Auszahlungen investive Gebarung							1 630,00	1 700,00	-70,00	
SA2	Saldo (2) Geldfluss aus der Investiven Gebarung (33 - 34)							-1 630,00	-1 700,00	70,00	
SA3	Saldo (3) Nettofinanzierungssaldo (Saldo 1 + Saldo 2)							-513 624,04	-475 900,00	-37 724,04	
Finanzierungstätigkeit											
SU 35	Summe Einzahlungen aus der Finanzierungstätigkeit							0,00	0,00	0,00	
SU 36	Summe Auszahlungen aus der Finanzierungstätigkeit							0,00	0,00	0,00	
SA4	Saldo (4) Geldfluss aus der Finanzierungstätigkeit (35 - 36)							0,00	0,00	0,00	
SA5	Saldo (5) Geldfluss aus der voranschlagswirksamen Gebarung (Saldo 3 + Saldo 4)							-513 624,04	-475 900,00	-37 724,04	
815100	Kinderspielplätze										
Operative Gebarung											
2/815100+813000	Erträge aus der Auflösung von Investitionszuschüssen (Kapitaltransfers)		2127		3 054,02	1 600,00	1 454,02	0,00	0,00	0,00	
2/815100+850000	Spielplatzausgleichsabgabe		2111	3111	10	19 500,00	30 000,00	-10 500,00	0,00	30 000,00	-30 000,00
SU 21 / 31	Summe Erträge / Einzahlungen operative Gebarung				22 554,02	31 600,00	-9 045,98	0,00	30 000,00	-30 000,00	
1/815100-400000	Geringwertige Wirtschaftsgüter des Anlagevermögens	2221	3221	23	0,00	600,00	-600,00	0,00	600,00	-600,00	
1/815100-420000	Roh-, Hilfs- und Baustoffe	2221	3221	23	528,84	2 000,00	-1 471,16	528,84	2 000,00	-1 471,16	
1/815100-459000	Sonstige Verbrauchsgüter	2221	3221	23	0,00	500,00	-500,00	0,00	500,00	-500,00	
1/815100-600000	Strom	2222	3222	24	2 140,39	3 800,00	-1 659,61	2 140,56	3 800,00	-1 659,44	
1/815100-613000	Instandhaltung von sonstigen Grundstückseinrichtungen	2224	3224	24	16 408,90	15 000,00	1 408,90	16 408,90	15 000,00	1 408,90	
1/815100-670000	Versicherungen	2222	3222	24	638,11	800,00	-161,89	638,11	800,00	-161,89	
1/815100-680000	Planmäßige Abschreibung	2226			33 253,49	29 300,00	3 953,49	0,00	0,00	0,00	
1/815100-700000	Mietzinse	2223	3223	24	4 599,81	4 500,00	99,81	4 599,81	4 500,00	99,81	

		MVAG			Ergebnisrechnung			Finanzierungsrechnung		
		EH	FH	VCQU	RA 2024	VA 2024	RA - VA	RA 2024	VA 2024	RA - VA
1/815100-710000	Öffentliche Abgaben (Ausgaben), ohne Gebühren gemäß FAG	2225	3225	24	105,40	300,00	-194,60	105,40	300,00	-194,60
1/815100-711000	Gebühren für die Benützung von Gemeindeeinrichtungen und -anlagen gemäß FAG	2225	3225	24	5 708,13	7 000,00	-1 291,87	5 708,13	7 000,00	-1 291,87
1/815100-720500	Kostenbeiträge (Kostenersätze) für Leistungen Wirtschaftshof	2225	3225	24	33 150,09	45 000,00	-11 849,91	33 150,09	45 000,00	-11 849,91
1/815100-728000	Entgelte für sonstige Leistungen	2225	3225	24	3 984,40	2 300,00	1 684,40	3 984,40	2 300,00	1 684,40
1/815100-729000	Sonstige Ausgaben	2225	3225	24	0,00	300,00	-300,00	0,00	300,00	-300,00
SU 22 / 32	Summe Aufwendungen / Auszahlungen operative Gebarung				100 517,56	111 400,00	-10 882,44	67 264,24	82 100,00	-14 835,76
SA 0 / SA 1	(0) Nettoergebnis (21 - 22) / (1) Geldfluss operative Gebarung (31 - 32)				-77 963,54	-79 800,00	1 836,46	-67 264,24	-52 100,00	-15 164,24
SU 23	Summe Haushaltsrücklagen				0,00	0,00	0,00	0,00	0,00	0,00
SA00	Nettoergebnis nach Zuw./Entn. Haushaltsrücklagen (Saldo 0 +/- SU23)				-77 963,54	-79 800,00	1 836,46			
Investive Gebarung										
2/815100+301000	Kapitaltransfers von Ländern, Landesfonds und Landeskammern		3331	33	0,00	0,00	0,00	90 000,00	110 000,00	-20 000,00
SU 33	Summe Einzahlungen investive Gebarung							90 000,00	110 000,00	-20 000,00
1/815100-006000	Sonstige Grundstückseinrichtungen (Kinderspielplätze)		3412	2 40	0,00	0,00	0,00	102 969,20	100 000,00	2 969,20
SU 34	Summe Auszahlungen investive Gebarung							102 969,20	100 000,00	2 969,20
SA2	Saldo (2) Geldfluss aus der Investiven Gebarung (33 - 34)							-12 969,20	10 000,00	-22 969,20
SA3	Saldo (3) Nettofinanzierungssaldo (Saldo 1 + Saldo 2)							-80 233,44	-42 100,00	-38 133,44
Finanzierungstätigkeit										
SU 35	Summe Einzahlungen aus der Finanzierungstätigkeit							0,00	0,00	0,00
SU 36	Summe Auszahlungen aus der Finanzierungstätigkeit							0,00	0,00	0,00
SA4	Saldo (4) Geldfluss aus der Finanzierungstätigkeit (35 - 36)							0,00	0,00	0,00
SA5	Saldo (5) Geldfluss aus der voranschlagswirksamen Gebarung (Saldo 3 + Saldo 4)							-80 233,44	-42 100,00	-38 133,44
815200	Bewegungsarena									
Operative Gebarung										
SU 21 / 31	Summe Erträge / Einzahlungen operative Gebarung				0,00	0,00	0,00	0,00	0,00	0,00
1/815200-728000	Entgelte für sonstige Leistungen	2225	3225	24	0,00	100,00	-100,00	0,00	100,00	-100,00
SU 22 / 32	Summe Aufwendungen / Auszahlungen operative Gebarung				0,00	100,00	-100,00	0,00	100,00	-100,00
SA 0 / SA 1	(0) Nettoergebnis (21 - 22) / (1) Geldfluss operative Gebarung (31 - 32)				0,00	-100,00	100,00	0,00	-100,00	100,00
SU 23	Summe Haushaltsrücklagen				0,00	0,00	0,00	0,00	0,00	0,00
SA00	Nettoergebnis nach Zuw./Entn. Haushaltsrücklagen (Saldo 0 +/- SU23)				0,00	-100,00	100,00			
Investive Gebarung										
SU 33	Summe Einzahlungen investive Gebarung							0,00	0,00	0,00
SU 34	Summe Auszahlungen investive Gebarung							0,00	0,00	0,00

	MVAG	MVAG	VCQU	Ergebnisrechnung			Finanzierungsrechnung						
				EH	FH		RA 2024	VA 2024	RA - VA	RA 2024	VA 2024	RA - VA	
SA2								0,00	0,00	0,00			
SA3								0,00	-100,00	100,00			
Finanzierungstätigkeit													
SU 35								0,00	0,00	0,00			
SU 36								0,00	0,00	0,00			
SA4								0,00	0,00	0,00			
SA5								0,00	-100,00	100,00			
816													
816000													
Operative Gebarung													
2/816000+813000	Erträge aus der Auflösung von Investitionszuschüssen (Kapitaltransfers)		2127					22 409,37	3 000,00	19 409,37	0,00	0,00	0,00
2/816000+829000	Sonstige Einnahmen (Schadenersätze)	2116	3116	18				13 345,21	6 000,00	7 345,21	10 123,75	6 000,00	4 123,75
SU 21 / 31	Summe Erträge / Einzahlungen operative Gebarung							35 754,58	9 000,00	26 754,58	10 123,75	6 000,00	4 123,75
1/816000-400000	Geringwertige Wirtschaftsgüter des Anlagevermögens	2221	3221	23				0,00	400,00	-400,00	0,00	400,00	-400,00
1/816000-600000	Strom	2222	3222	24				138 047,68	230 000,00	-91 952,32	143 034,07	230 000,00	-86 965,93
1/816000-611000	Instandhaltung von Straßenbauten	2224	3224	24				30 663,69	30 000,00	663,69	30 663,69	30 000,00	663,69
1/816000-650000	Zinsen für Finanzschulden - Inland	2241	3241	25				38 420,21	45 600,00	-7 179,79	38 420,21	45 600,00	-7 179,79
1/816000-670000	Versicherungen	2222	3222	24				327,29	500,00	-172,71	327,29	500,00	-172,71
1/816000-680000	Planmäßige Abschreibung	2226						449 088,84	345 300,00	103 788,84	0,00	0,00	0,00
1/816000-720500	Kostenbeiträge (Kostenersätze) für Leistungen Wirtschaftshof	2225	3225	24				25 762,26	13 000,00	12 762,26	25 762,26	13 000,00	12 762,26
1/816000-728000	Entgelte für sonstige Leistungen	2225	3225	24				1 445,49	10 000,00	-8 554,51	1 445,49	10 000,00	-8 554,51
1/816000-729000	Sonstige Ausgaben	2225	3225	24				0,00	200,00	-200,00	0,00	200,00	-200,00
SU 22 / 32	Summe Aufwendungen / Auszahlungen operative Gebarung							683 755,46	675 000,00	8 755,46	239 653,01	329 700,00	-90 046,99
SA 0 / SA 1	(0) Nettoergebnis (21 - 22) / (1) Geldfluss operative Gebarung (31 - 32)							-648 000,88	-666 000,00	17 999,12	-229 529,26	-323 700,00	94 170,74
SU 23	Summe Haushaltsrücklagen							0,00	0,00	0,00	0,00	0,00	0,00
SA00	Nettoergebnis nach Zuw./Entn. Haushaltsrücklagen (Saldo 0 +/- SU23)							-648 000,88	-666 000,00	17 999,12			
Investive Gebarung													
SU 33	Summe Einzahlungen investive Gebarung										0,00	0,00	0,00
1/816000-005000	Anlagen zu Straßenbauten		3412	2 40				0,00	0,00	0,00	1 563,61	5 000,00	-3 436,39
SU 34	Summe Auszahlungen investive Gebarung										1 563,61	5 000,00	-3 436,39
SA2	Saldo (2) Geldfluss aus der Investiven Gebarung (33 - 34)										-1 563,61	-5 000,00	3 436,39
SA3	Saldo (3) Nettofinanzierungssaldo (Saldo 1 + Saldo 2)										-231 092,87	-328 700,00	97 607,13

		MVAG	MVAG	VCQU	Ergebnisrechnung			Finanzierungsrechnung			
		EH	FH		RA 2024	VA 2024	RA - VA	RA 2024	VA 2024	RA - VA	
Finanzierungstätigkeit											
6/816000+336000	Innere Anleihen/Darlehen (Verbindlichkeit) Straßenbeleuchtung		3511	1	0,00	0,00	0,00	1 500 000,00	1 500 000,00	0,00	
SU 35	Summe Einzahlungen aus der Finanzierungstätigkeit							1 500 000,00	1 500 000,00	0,00	
1/816000-346000	Investitionsdarlehen von Kreditinstituten		3614	65	0,00	0,00	0,00	85 000,00	85 000,00	0,00	
SU 36	Summe Auszahlungen aus der Finanzierungstätigkeit							85 000,00	85 000,00	0,00	
SA4	Saldo (4) Geldfluss aus der Finanzierungstätigkeit (35 – 36)							1 415 000,00	1 415 000,00	0,00	
SA5	Saldo (5) Geldfluss aus der voranschlagswirksamen Gebarung (Saldo 3 + Saldo 4)							1 183 907,13	1 086 300,00	97 607,13	
816014 Strassenbeleuchtung											
Operative Gebarung											
6/816014+871000	Kapitaltransfers aus Gemeinde- Bedarfszuweisungsmitteln		2121	3121	1	79 000,00	70 400,00	8 600,00	79 000,00	70 400,00	8 600,00
SU 21 / 31	Summe Erträge / Einzahlungen operative Gebarung				79 000,00	70 400,00	8 600,00	79 000,00	70 400,00	8 600,00	
SU 22 / 32	Summe Aufwendungen / Auszahlungen operative Gebarung				0,00	0,00	0,00	0,00	0,00	0,00	
SA 0 / SA 1	(0) Nettoergebnis (21 - 22) / (1) Geldfluss operative Gebarung (31 – 32)				79 000,00	70 400,00	8 600,00	79 000,00	70 400,00	8 600,00	
SU 23	Summe Haushaltsrücklagen				0,00	0,00	0,00	0,00	0,00	0,00	
SA00	Nettoergebnis nach Zuw./Entn. Haushaltsrücklagen (Saldo 0 +/- SU23)				79 000,00	70 400,00	8 600,00				
Investive Gebarung											
6/816014+300000	Kapitaltransfers von Bund, Bundesfonds und Bundeskammern		3331	1	33	0,00	0,00	0,00	734,00	24 800,00	-24 066,00
6/816014+300100	Kapitaltransfers von Bund (kip 2023)		3331	1	33	0,00	0,00	0,00	95 240,00	0,00	95 240,00
6/816014+301000	Kapitaltransfers von Ländern, Landesfonds und Landeskammern		3331	1	33	0,00	0,00	0,00	0,00	8 000,00	-8 000,00
SU 33	Summe Einzahlungen investive Gebarung							95 974,00	32 800,00	63 174,00	
5/816014-005000	Anlagen zu Straßenbauten		3412	1	40	0,00	0,00	0,00	1 455 807,54	2 000 000,00	-544 192,46
SU 34	Summe Auszahlungen investive Gebarung							1 455 807,54	2 000 000,00	-544 192,46	
SA2	Saldo (2) Geldfluss aus der Investiven Gebarung (33 – 34)							-1 359 833,54	-1 967 200,00	607 366,46	
SA3	Saldo (3) Nettofinanzierungssaldo (Saldo 1 + Saldo 2)							-1 280 833,54	-1 896 800,00	615 966,46	
Finanzierungstätigkeit											
6/816014+346000	Investitionsdarlehen von Finanzunternehmen		3514	1	55	0,00	0,00	0,00	396 800,00	396 800,00	0,00
SU 35	Summe Einzahlungen aus der Finanzierungstätigkeit							396 800,00	396 800,00	0,00	
SU 36	Summe Auszahlungen aus der Finanzierungstätigkeit							0,00	0,00	0,00	
SA4	Saldo (4) Geldfluss aus der Finanzierungstätigkeit (35 – 36)							396 800,00	396 800,00	0,00	
SA5	Saldo (5) Geldfluss aus der voranschlagswirksamen Gebarung (Saldo 3 + Saldo 4)							-884 033,54	-1 500 000,00	615 966,46	

		MVAG			Ergebnisrechnung			Finanzierungsrechnung		
		MVAG EH	MVAG FH	VCQU	RA 2024	VA 2024	RA - VA	RA 2024	VA 2024	RA - VA
817	Friedhöfe (einschließlich Einsegnungshallen und Krematorien)									
817000	Friedhof (einschl. Halle)									
Operative Gebarung										
2/817000+813000	Erträge aus der Auflösung von Investitionszuschüssen (Kapitaltransfers)	2127			2 607,25	2 500,00	107,25	0,00	0,00	0,00
2/817000+816200	Kostenbeiträge (Kostenersätze) für sonstige Verwaltungsleistungen	2114	3114	13	315,00	0,00	315,00	315,00	0,00	315,00
2/817000+816500	Ersätze für Leistungen Wirtschaftshof	2114	3114	13	5 582,35	9 000,00	-3 417,65	5 582,35	9 000,00	-3 417,65
2/817000+829000	Sonstige Einnahmen	2116	3116	18	882,00	700,00	182,00	833,00	700,00	133,00
2/817000+852700	Grabstellen- u. Erneuerungsgebühr	2113	3113	12	113 633,30	96 000,00	17 633,30	97 517,25	96 000,00	1 517,25
2/817000+852800	Beerdigungs- u. Leichenhallengebühr	2113	3113	12	112 577,00	91 800,00	20 777,00	104 719,00	91 800,00	12 919,00
SU 21 / 31	Summe Erträge / Einzahlungen operative Gebarung				235 596,90	200 000,00	35 596,90	208 966,60	197 500,00	11 466,60
1/817000-400000	Geringwertige Wirtschaftsgüter des Anlagevermögens	2221	3221	23	10 117,01	10 500,00	-382,99	10 117,01	10 500,00	-382,99
1/817000-420000	Roh-, Hilfs- und Baustoffe	2221	3221	23	150,98	800,00	-649,02	150,98	800,00	-649,02
1/817000-452000	Treibstoffe	2221	3221	23	1 505,00	1 400,00	105,00	1 596,55	1 400,00	196,55
1/817000-454000	Reinigungsmittel	2221	3221	23	63,94	500,00	-436,06	63,94	500,00	-436,06
1/817000-458000	Mittel zur ärztlichen Betreuung und Gesundheitsvorsorge	2221	3221	23	0,00	200,00	-200,00	0,00	200,00	-200,00
1/817000-459000	Sonstige Verbrauchsgüter	2221	3221	23	708,25	600,00	108,25	708,25	600,00	108,25
1/817000-511000	Geldbezüge der Vertragsbediensteten in handwerklicher Verwendung	2211	3211	20	71 971,02	70 200,00	1 771,02	71 971,02	70 200,00	1 771,02
1/817000-565000	Mehrleistungsvergütung	2211	3211	20	7 300,66	8 000,00	-699,34	7 300,66	8 000,00	-699,34
1/817000-566000	Zuwendungen aus Anlass von Dienstjubiläen	2212	3212	20	5 729,66	5 800,00	-70,34	5 729,66	5 800,00	-70,34
1/817000-569000	Sonstige Nebengebühren	2211	3211	20	7 849,06	5 900,00	1 949,06	7 849,06	5 900,00	1 949,06
1/817000-580100	Dienstgeberbeiträge zum Ausgleichsfonds für Familienbeihilfen	2212	3212	20	3 435,47	3 300,00	135,47	3 435,47	3 300,00	135,47
1/817000-582100	Sonstige Dienstgeberbeiträge zur sozialen Sicherheit	2212	3212	20	19 528,86	18 400,00	1 128,86	19 528,86	18 400,00	1 128,86
1/817000-588000	Kommunalsteuer	2212	3212	20	2 765,14	2 700,00	65,14	2 765,14	2 700,00	65,14
1/817000-590000	Freiwillige Sozialleistungen	2212	3212	20	440,00	400,00	40,00	440,00	400,00	40,00
1/817000-600000	Strom	2222	3222	24	1 154,61	2 000,00	-845,39	1 183,93	2 000,00	-816,07
1/817000-600100	Gas	2222	3222	24	6 660,00	8 500,00	-1 840,00	6 660,00	8 500,00	-1 840,00
1/817000-613000	Instandhaltung von sonstigen Grundstückseinrichtungen	2224	3224	24	15 033,98	21 700,00	-6 666,02	15 033,98	21 700,00	-6 666,02
1/817000-614000	Instandhaltung von Gebäuden	2224	3224	24	1 988,51	3 000,00	-1 011,49	1 988,51	3 000,00	-1 011,49
1/817000-616000	Instandhaltung von Maschinen und maschinelle Anlagen	2224	3224	24	1 312,60	1 500,00	-187,40	1 312,60	1 500,00	-187,40
1/817000-617000	Instandhaltung von Fahrzeugen	2224	3224	24	2 027,48	2 500,00	-472,52	2 027,48	2 500,00	-472,52
1/817000-618000	Instandhaltung von sonstigen Anlagen	2224	3224	24	1 802,99	1 400,00	402,99	1 802,99	1 400,00	402,99

		MVAG			Ergebnisrechnung			Finanzierungsrechnung		
		MVAG	MVAG	VCQU	RA 2024	VA 2024	RA - VA	RA 2024	VA 2024	RA - VA
		EH	FH							
1/817000-631000	Telefon	2222	3222	24	63,15	100,00	-36,85	67,05	100,00	-32,95
1/817000-631100	Internetgebühren	2222	3222	24	0,00	0,00	0,00	17,22	0,00	17,22
1/817000-650000	Zinsen für Finanzschulden - Inland	2241	3241	25	4 196,12	4 200,00	-3,88	4 196,12	4 200,00	-3,88
1/817000-670000	Versicherungen	2222	3222	24	3 197,96	3 300,00	-102,04	3 197,96	3 300,00	-102,04
1/817000-670100	Abfertigungs-u. Jubiläumsmanagement	2222	3222	24	4 817,70	5 000,00	-182,30	4 817,70	5 000,00	-182,30
1/817000-680000	Planmäßige Abschreibung	2226			50 229,61	48 300,00	1 929,61	0,00	0,00	0,00
1/817000-690000	Abschreibung von Forderungen (Schadensfälle)	2225			969,00	0,00	969,00	0,00	0,00	0,00
1/817000-700001	Miete/Wäsche Arbeitsbekleidung	2223	3223	24	2 968,06	4 200,00	-1 231,94	2 968,06	4 200,00	-1 231,94
1/817000-710000	Öffentliche Abgaben (Ausgaben), ohne Gebühren gemäß FAG	2225	3225	24	0,00	100,00	-100,00	0,00	100,00	-100,00
1/817000-711000	Gebühren für die Benützung von Gemeindeeinrichtungen und -anlagen gemäß FAG	2225	3225	24	9 962,71	7 300,00	2 662,71	9 962,71	7 300,00	2 662,71
1/817000-720500	Kostenbeiträge (Kostensätze) für Leistungen Wirtschaftshof	2225	3225	24	39 479,50	35 000,00	4 479,50	39 479,50	35 000,00	4 479,50
1/817000-724000	Reisegebühren	2225	3225	24	0,00	100,00	-100,00	0,00	100,00	-100,00
1/817000-728000	Entgelte für sonstige Leistungen	2225	3225	24	47 433,40	38 700,00	8 733,40	47 433,40	38 700,00	8 733,40
1/817000-728020	Entgelte für sonstige Leistungen Brandschutz	2225	3225	24	720,00	1 000,00	-280,00	720,00	1 000,00	-280,00
1/817000-729000	Sonstige Ausgaben	2225	3225	24	0,00	200,00	-200,00	0,00	200,00	-200,00
SU 22 / 32	Summe Aufwendungen / Auszahlungen operative Gebarung				325 582,43	316 800,00	8 782,43	274 525,81	268 500,00	6 025,81
SA 0 / SA 1	(0) Nettoergebnis (21 - 22) / (1) Geldfluss operative Gebarung (31 - 32)				-89 985,53	-116 800,00	26 814,47	-65 559,21	-71 000,00	5 440,79
SU 23	Summe Haushaltsrücklagen				0,00	0,00	0,00	0,00	0,00	0,00
SA00	Nettoergebnis nach Zuw./Entn. Haushaltsrücklagen (Saldo 0 +/- SU23)				-89 985,53	-116 800,00	26 814,47			
Investive Gebarung										
2/817000+300000	Kapitaltransfers von Bund, Bundesfonds und Bundeskammern		3331		0,00	0,00	0,00	825,00	0,00	825,00
2/817000+301000	Kapitaltransfers von Ländern, Landesfonds und Landeskammern		3331	33	0,00	0,00	0,00	6 150,00	10 000,00	-3 850,00
SU 33	Summe Einzahlungen investive Gebarung							6 975,00	10 000,00	-3 025,00
1/817000-006000	Sonstige Grundstückseinrichtungen		3412	2 40	0,00	0,00	0,00	39 927,08	36 000,00	3 927,08
1/817000-042000	Betriebsausstattung		3415	2 41	0,00	0,00	0,00	13 641,80	13 500,00	141,80
SU 34	Summe Auszahlungen investive Gebarung							53 568,88	49 500,00	4 068,88
SA2	Saldo (2) Geldfluss aus der Investiven Gebarung (33 - 34)							-46 593,88	-39 500,00	-7 093,88
SA3	Saldo (3) Nettofinanzierungssaldo (Saldo 1 + Saldo 2)							-112 153,09	-110 500,00	-1 653,09
Finanzierungstätigkeit										
SU 35	Summe Einzahlungen aus der Finanzierungstätigkeit							0,00	0,00	0,00
1/817000-346000	Investitionsdarlehen von Kreditinstituten		3614	65	0,00	0,00	0,00	51 724,14	51 700,00	24,14
SU 36	Summe Auszahlungen aus der Finanzierungstätigkeit							51 724,14	51 700,00	24,14

		MVAG			Ergebnisrechnung			Finanzierungsrechnung		
		EH	FH	VCQU	RA 2024	VA 2024	RA - VA	RA 2024	VA 2024	RA - VA
SA4	Saldo (4) Geldfluss aus der Finanzierungstätigkeit (35 – 36)							-51 724,14	-51 700,00	-24,14
SA5	Saldo (5) Geldfluss aus der voranschlagswirksamen Gebarung (Saldo 3 + Saldo 4)							-163 877,23	-162 200,00	-1 677,23
82	Betriebsähnliche Einrichtungen und Betriebe									
820	Wirtschaftshöfe									
820000	Wirtschaftshof									
Operative Gebarung										
2/820000+808000	Veräußerung von Altmaterial	2116	3116	16	4 166,67	4 200,00	-33,33	4 166,67	4 200,00	-33,33
2/820000+810000	Erträge aus Leistungen	2114	3114	13	8 311,00	12 000,00	-3 689,00	12 521,38	12 000,00	521,38
2/820000+816000	Kostenbeiträge (Kostenersätze) für sonstige Verwaltungsleistungen	2114	3114	13	0,00	100,00	-100,00	0,00	100,00	-100,00
2/820000+816500	Ersätze für Leistungen Wirtschaftshof	2114	3114	13	826 591,94	836 600,00	-10 008,06	826 591,94	836 600,00	-10 008,06
2/820000+827000	Personalkostenersätze	2116	3116	18	0,00	1 000,00	-1 000,00	0,00	1 000,00	-1 000,00
2/820000+829000	Sonstige Einnahmen	2116	3116	18	0,00	3 000,00	-3 000,00	0,00	3 000,00	-3 000,00
2/820000+860000	Kapitaltransferzahlungen von Bund und Bundesfonds	2121	3121	15	15 551,42	24 600,00	-9 048,58	15 551,42	24 600,00	-9 048,58
2/820000+861000	Laufende Transferzahlungen von Ländern und Landesfonds	2121	3121	15	3 924,00	3 900,00	24,00	3 924,00	3 900,00	24,00
2/820000+863000	Laufende Transferzahlungen von Sozialversicherungsträgern	2121	3121	15	15 887,80	15 800,00	87,80	15 887,80	15 800,00	87,80
SU 21 / 31	Summe Erträge / Einzahlungen operative Gebarung				874 432,83	901 200,00	-26 767,17	878 643,21	901 200,00	-22 556,79
1/820000-400000	Geringwertige Wirtschaftsgüter des Anlagevermögens	2221	3221	23	8 544,21	11 000,00	-2 455,79	8 544,21	11 000,00	-2 455,79
1/820000-400300	Geringwertige Werkzeuge, Geräte und Maschinen	2221	3221	23	1 951,96	4 500,00	-2 548,04	1 951,96	4 500,00	-2 548,04
1/820000-430000	Lebensmittel	2221	3221	23	2 654,34	2 400,00	254,34	2 654,34	2 400,00	254,34
1/820000-452000	Treibstoffe	2221	3221	23	26 635,54	36 700,00	-10 064,46	29 966,72	36 700,00	-6 733,28
1/820000-453000	Schmier- und Schleifmittel	2221	3221	23	0,00	500,00	-500,00	0,00	500,00	-500,00
1/820000-454000	Reinigungsmittel	2221	3221	23	1 601,37	1 500,00	101,37	1 601,37	1 500,00	101,37
1/820000-455000	Chemische und artverwandte Mittel	2221	3221	23	85,10	2 000,00	-1 914,90	85,10	2 000,00	-1 914,90
1/820000-456000	Schreib-, Zeichen- und sonstige Büromittel	2221	3221	23	21,76	300,00	-278,24	21,76	300,00	-278,24
1/820000-459000	Sonstige Verbrauchsgüter	2221	3221	23	8 558,23	9 000,00	-441,77	8 558,23	9 000,00	-441,77
1/820000-510000	Geldbezüge der Vertragsbediensteten der Verwaltung	2211	3211	20	92 981,30	98 800,00	-5 818,70	92 981,30	98 800,00	-5 818,70
1/820000-511000	Geldbezüge der Vertragsbediensteten in handwerklicher Verwendung	2211	3211	20	781 785,63	820 200,00	-38 414,37	781 785,63	820 200,00	-38 414,37
1/820000-523000	Geldbezüge der nicht ganzjährig beschäftigten Arbeiterinnen und Arbeiter	2211	3211	20	0,00	2 500,00	-2 500,00	0,00	2 500,00	-2 500,00
1/820000-565000	Mehrleistungsvergütung	2211	3211	20	58 613,33	66 700,00	-8 086,67	58 613,33	66 700,00	-8 086,67

		MVAG			Ergebnisrechnung			Finanzierungsrechnung		
		EH	FH	VCQU	RA 2024	VA 2024	RA - VA	RA 2024	VA 2024	RA - VA
1/820000-566000	Zuwendungen aus Anlass von Dienstjubiläen	2212	3212	20	5 265,00	0,00	5 265,00	5 265,00	0,00	5 265,00
1/820000-569000	Sonstige Nebengebühren	2211	3211	20	47 004,59	48 200,00	-1 195,41	47 004,59	48 200,00	-1 195,41
1/820000-580100	Dienstgeberbeiträge zum Ausgleichsfonds für Familienbeihilfen	2212	3212	20	32 989,02	36 800,00	-3 810,98	32 989,02	36 800,00	-3 810,98
1/820000-580200	Dienstgeberbeiträge zum Ausgleichsfonds für Familienbeihilfen	2212	3212	20	0,00	100,00	-100,00	0,00	100,00	-100,00
1/820000-582100	Sonstige Dienstgeberbeiträge zur sozialen Sicherheit	2212	3212	20	204 554,48	210 700,00	-6 145,52	204 554,48	210 700,00	-6 145,52
1/820000-582200	Sonstige Dienstgeberbeiträge zur sozialen Sicherheit	2212	3212	20	0,00	400,00	-400,00	0,00	400,00	-400,00
1/820000-590000	Freiwillige Sozialleistungen	2212	3212	20	3 410,00	4 300,00	-890,00	3 410,00	4 300,00	-890,00
1/820000-600000	Strom	2222	3222	24	2 825,31	4 100,00	-1 274,69	2 844,29	4 100,00	-1 255,71
1/820000-600100	Gas	2222	3222	24	3 161,59	5 000,00	-1 838,41	3 161,59	5 000,00	-1 838,41
1/820000-613000	Instandhaltung von sonstigen Grundstückseinrichtungen	2224	3224	24	292,79	1 000,00	-707,21	292,79	1 000,00	-707,21
1/820000-614000	Instandhaltung von Gebäuden	2224	3224	24	348,07	5 000,00	-4 651,93	348,07	5 000,00	-4 651,93
1/820000-616000	Instandhaltung von Maschinen und maschinelle Anlagen	2224	3224	24	3 723,00	5 500,00	-1 777,00	3 723,00	5 500,00	-1 777,00
1/820000-617000	Instandhaltung von Fahrzeugen	2224	3224	24	58 226,82	65 000,00	-6 773,18	63 762,43	65 000,00	-1 237,57
1/820000-618000	Instandhaltung von sonstigen Anlagen	2224	3224	24	611,88	1 000,00	-388,12	611,88	1 000,00	-388,12
1/820000-630000	Postdienste	2222	3222	24	21,10	0,00	21,10	21,10	0,00	21,10
1/820000-631000	Telefon	2222	3222	24	3 873,45	5 100,00	-1 226,55	4 259,51	5 100,00	-840,49
1/820000-631100	Internetgebühren	2222	3222	24	777,26	800,00	-22,74	840,01	800,00	40,01
1/820000-650000	Zinsen für Finanzschulden - Inland	2241	3241	25	10 474,58	10 300,00	174,58	10 474,58	10 300,00	174,58
1/820000-670000	Versicherungen	2222	3222	24	27 165,62	33 000,00	-5 834,38	27 165,62	33 000,00	-5 834,38
1/820000-670100	Abfertigungs-u. Jubiläumsmanagement	2222	3222	24	48 558,50	48 600,00	-41,50	48 558,50	48 600,00	-41,50
1/820000-680000	Planmäßige Abschreibung	2226			28 456,93	28 100,00	356,93	0,00	0,00	0,00
1/820000-700001	Miete/Wäsche Arbeitsbekleidung	2223	3223	24	21 009,42	24 800,00	-3 790,58	24 174,34	24 800,00	-625,66
1/820000-705131	Operating Leasing Peugeot Expert GF-910JI	2223	3223	24	4 171,75	4 200,00	-28,25	4 171,75	4 200,00	-28,25
1/820000-705132	Operating Leasing Ford Transit Courier GF 807FM (09/2020)	2223	3223	24	1 996,32	2 000,00	-3,68	1 996,32	2 000,00	-3,68
1/820000-705140	Operating Leasing Opel Movano L2H1 (GF-572FU)	2223	3223	24	3 263,58	3 300,00	-36,42	3 263,58	3 300,00	-36,42
1/820000-705150	Operating Leasing Fiat Doblo Cargo Work Up 2020 (GF 460HZ)	2223	3223	24	2 408,22	2 400,00	8,22	2 408,22	2 400,00	8,22
1/820000-705151	Operating Leasing Fiat Ducato (GF 461HZ ab 09/2020)	2223	3223	24	3 908,98	3 900,00	8,98	3 908,98	3 900,00	8,98
1/820000-705170	Operating Leasing Renault Kangoo-Elektroauto (GF-411JF)	2223	3223	24	2 474,78	2 500,00	-25,22	2 474,78	2 500,00	-25,22

		MVAG			Ergebnisrechnung			Finanzierungsrechnung		
		EH	FH	VCQU	RA 2024	VA 2024	RA - VA	RA 2024	VA 2024	RA - VA
1/820000-705180	Operating Leasing Fiat Doblo Cargo Work Up GF-882HU (2019)	2223	3223	24	2 443,11	2 500,00	-56,89	2 443,11	2 500,00	-56,89
1/820000-705200	Miete Drucker/Kopierer	2223	3223	24	922,55	1 000,00	-77,45	922,55	1 000,00	-77,45
1/820000-710000	Öffentliche Abgaben (Ausgaben), ohne Gebühren gemäß FAG	2225	3225	24	1 864,68	2 200,00	-335,32	1 864,68	2 200,00	-335,32
1/820000-711000	Gebühren für die Benützung von Gemeindeeinrichtungen und -anlagen gemäß FAG	2225	3225	24	4 345,78	4 700,00	-354,22	4 345,78	4 700,00	-354,22
1/820000-720500	Kostenbeiträge (Kostenersätze) für Leistungen Wirtschaftshof	2225	3225	24	9 328,39	18 300,00	-8 971,61	9 328,39	18 300,00	-8 971,61
1/820000-724000	Reisegebühren	2225	3225	24	3 857,87	5 000,00	-1 142,13	3 857,87	5 000,00	-1 142,13
1/820000-728000	Entgelte für sonstige Leistungen	2225	3225	24	19 000,39	19 500,00	-499,61	19 000,39	19 500,00	-499,61
1/820000-728020	Entgelte für sonstige Leistungen Brandschutz	2225	3225	24	1 215,71	1 600,00	-384,29	1 215,71	1 600,00	-384,29
1/820000-728200	Schulungen, Kurse	2225	3225	24	1 278,04	2 000,00	-721,96	1 278,04	2 000,00	-721,96
1/820000-729000	Sonstige Ausgaben	2225	3225	24	0,00	500,00	-500,00	0,00	500,00	-500,00
SU 22 / 32	Summe Aufwendungen / Auszahlungen operative Gebarung				1 548 662,33	1 669 500,00	-120 837,67	1 532 704,90	1 641 400,00	-108 695,10
SA 0 / SA 1	(0) Nettoergebnis (21 - 22) / (1) Geldfluss operative Gebarung (31 - 32)				-674 229,50	-768 300,00	94 070,50	-654 061,69	-740 200,00	86 138,31
SU 23	Summe Haushaltsrücklagen				0,00	0,00	0,00	0,00	0,00	0,00
SA00	Nettoergebnis nach Zuw./Entn. Haushaltsrücklagen (Saldo 0 +/- SU23)				-674 229,50	-768 300,00	94 070,50			
Investive Gebarung										
SU 33	Summe Einzahlungen investive Gebarung							0,00	0,00	0,00
1/820000-042200	Datenverarbeitungsanlage		3415	2 41	0,00	0,00	0,00	0,00	1 000,00	-1 000,00
SU 34	Summe Auszahlungen investive Gebarung							0,00	1 000,00	-1 000,00
SA2	Saldo (2) Geldfluss aus der Investiven Gebarung (33 - 34)							0,00	-1 000,00	1 000,00
SA3	Saldo (3) Nettofinanzierungssaldo (Saldo 1 + Saldo 2)							-654 061,69	-741 200,00	87 138,31
Finanzierungstätigkeit										
SU 35	Summe Einzahlungen aus der Finanzierungstätigkeit							0,00	0,00	0,00
1/820000-346000	Investitionsdarlehen von Kreditinstituten		3614	65	0,00	0,00	0,00	109 000,00	109 000,00	0,00
SU 36	Summe Auszahlungen aus der Finanzierungstätigkeit							109 000,00	109 000,00	0,00
SA4	Saldo (4) Geldfluss aus der Finanzierungstätigkeit (35 - 36)							-109 000,00	-109 000,00	0,00
SA5	Saldo (5) Geldfluss aus der voranschlagswirksamen Gebarung (Saldo 3 + Saldo 4)							-763 061,69	-850 200,00	87 138,31
820025	Wirtschaftshof Umbau									
Operative Gebarung										
6/820025+871000	Kapitaltransfers aus Gemeinde-Bedarfszuweisungsmittel	2121	3121	1 33	500 000,00	500 000,00	0,00	500 000,00	500 000,00	0,00
SU 21 / 31	Summe Erträge / Einzahlungen operative Gebarung				500 000,00	500 000,00	0,00	500 000,00	500 000,00	0,00
SU 22 / 32	Summe Aufwendungen / Auszahlungen operative Gebarung				0,00	0,00	0,00	0,00	0,00	0,00
SA 0 / SA 1	(0) Nettoergebnis (21 - 22) / (1) Geldfluss operative Gebarung (31 - 32)				500 000,00	500 000,00	0,00	500 000,00	500 000,00	0,00

		MVAG			Ergebnisrechnung			Finanzierungsrechnung		
		EH	FH	VCQU	RA 2024	VA 2024	RA - VA	RA 2024	VA 2024	RA - VA
6/820025+894001	Entnahmen von zweckgebundenen Haushaltsrücklagen	2301		1	0,00	1 570 900,00	-1 570 900,00	0,00	0,00	0,00
6/820025+895001	Entnahmen von allg. Haushaltsrücklagen (Gemeinde)	2301		1	439 200,00	439 200,00	0,00	0,00	0,00	0,00
SU 23	Summe Haushaltsrücklagen				439 200,00	2 010 100,00	-1 570 900,00	0,00	0,00	0,00
SA00	Nettoergebnis nach Zuw./Entn. Haushaltsrücklagen (Saldo 0 +/- SU23)				939 200,00	2 510 100,00	-1 570 900,00			
Investive Gebarung										
6/820025+300000	Kapitaltransfers von Bund, Bundesfonds und Bundeskammern		3331	1 33	0,00	0,00	0,00	825,00	6 000,00	-5 175,00
6/820025+300100	Kapitaltransfers von Bund (KIP 2023)		3331	1 33	0,00	0,00	0,00	-200 000,00	0,00	-200 000,00
SU 33	Summe Einzahlungen investive Gebarung							-199 175,00	6 000,00	-205 175,00
5/820025-006000	Sonstige Grundstückseinrichtungen		3412	1 40	0,00	0,00	0,00	138 458,67	434 400,00	-295 941,33
5/820025-010000	Gebäude und Bauten		3413	1 40	0,00	0,00	0,00	3 358 458,44	4 323 500,00	-965 041,56
5/820025-042000	Amts-, Betriebs- und Geschäftsausstattung		3415	1 41	0,00	0,00	0,00	8 588,44	315 800,00	-307 211,56
5/820025-050000	Sonderanlagen		3412	1 40	0,00	0,00	0,00	0,00	143 800,00	-143 800,00
SU 34	Summe Auszahlungen investive Gebarung							3 505 505,55	5 217 500,00	-1 711 994,45
SA2	Saldo (2) Geldfluss aus der Investiven Gebarung (33 – 34)							-3 704 680,55	-5 211 500,00	1 506 819,45
SA3	Saldo (3) Nettofinanzierungssaldo (Saldo 1 + Saldo 2)							-3 204 680,55	-4 711 500,00	1 506 819,45
Finanzierungstätigkeit										
SU 35	Summe Einzahlungen aus der Finanzierungstätigkeit							0,00	0,00	0,00
SU 36	Summe Auszahlungen aus der Finanzierungstätigkeit							0,00	0,00	0,00
SA4	Saldo (4) Geldfluss aus der Finanzierungstätigkeit (35 – 36)							0,00	0,00	0,00
SA5	Saldo (5) Geldfluss aus der voranschlagswirksamen Gebarung (Saldo 3 + Saldo 4)							-3 204 680,55	-4 711 500,00	1 506 819,45
828	Sonstige Märkte									
828000	Sonst.Märkte									
Operative Gebarung										
2/828000+812000	Marktgebühren	2114	3114	13	3 957,70	2 500,00	1 457,70	4 184,30	2 500,00	1 684,30
2/828000+812100	Marktgebühren - Markt Frisch	2114	3114	13	2 830,40	4 000,00	-1 169,60	3 459,40	4 000,00	-540,60
SU 21 / 31	Summe Erträge / Einzahlungen operative Gebarung				6 788,10	6 500,00	288,10	7 643,70	6 500,00	1 143,70
1/828000-600000	Strom	2222	3222	24	425,31	1 200,00	-774,69	-2,08	1 200,00	-1 202,08
1/828000-613000	Instandhaltung von sonstigen Grundstückseinrichtungen	2224	3224	24	11,80	2 000,00	-1 988,20	11,80	2 000,00	-1 988,20
1/828000-728000	Entgelte für sonstige Leistungen	2225	3225	24	746,50	2 000,00	-1 253,50	746,50	2 000,00	-1 253,50
SU 22 / 32	Summe Aufwendungen / Auszahlungen operative Gebarung				1 183,61	5 200,00	-4 016,39	756,22	5 200,00	-4 443,78
SA 0 / SA 1	(0) Nettoergebnis (21 - 22) / (1) Geldfluss operative Gebarung (31 – 32)				5 604,49	1 300,00	4 304,49	6 887,48	1 300,00	5 587,48
SU 23	Summe Haushaltsrücklagen				0,00	0,00	0,00	0,00	0,00	0,00
SA00	Nettoergebnis nach Zuw./Entn. Haushaltsrücklagen (Saldo 0 +/- SU23)				5 604,49	1 300,00	4 304,49			

	MVAG	MVAG	VCQU	Ergebnisrechnung			Finanzierungsrechnung						
				EH	FH		RA 2024	VA 2024	RA - VA	RA 2024	VA 2024	RA - VA	
Investive Gebarung													
SU 33								0,00	0,00	0,00			
SU 34								0,00	0,00	0,00			
SA2								0,00	0,00	0,00			
SA3								6 887,48	1 300,00	5 587,48			
Finanzierungstätigkeit													
SU 35								0,00	0,00	0,00			
SU 36								0,00	0,00	0,00			
SA4								0,00	0,00	0,00			
SA5								6 887,48	1 300,00	5 587,48			
83 Betriebsähnliche Einrichtungen und Betriebe (Fortsetzung)													
833 Hallenbäder													
833000 Regionalbad													
Operative Gebarung													
2/833000+804000				2116				650,00	0,00	650,00	0,00	0,00	0,00
2/833000+808000				2116	3116	16		7 157,48	15 300,00	-8 142,52	7 157,48	15 300,00	-8 142,52
2/833000+810000				2114	3114	13		125 994,97	122 200,00	3 794,97	125 994,97	122 200,00	3 794,97
2/833000+810100				2114	3114	13		53 937,48	45 900,00	8 037,48	56 018,32	45 900,00	10 118,32
2/833000+810110				2114	3114	13		1 600,00	1 500,00	100,00	1 600,00	1 500,00	100,00
2/833000+811000				2115	3115	14		1 170,42	1 000,00	170,42	1 170,42	1 000,00	170,42
2/833000+811100				2115	3115	14		4 000,00	3 300,00	700,00	4 400,00	3 300,00	1 100,00
2/833000+811500				2115	3115	14		0,00	4 000,00	-4 000,00	0,00	4 000,00	-4 000,00
2/833000+813000				2127				44 756,02	44 500,00	256,02	0,00	0,00	0,00
2/833000+816000				2114	3114	13		2 249,10	0,00	2 249,10	2 249,10	0,00	2 249,10
2/833000+829000				2116	3116	18		69,33	0,00	69,33	69,33	0,00	69,33
2/833000+861000				2121	3121	15		129 976,15	105 000,00	24 976,15	129 976,15	105 000,00	24 976,15
2/833000+862000				2121	3121	15		75 423,83	75 400,00	23,83	75 423,83	75 400,00	23,83
SU 21 / 31								446 984,78	418 100,00	28 884,78	404 059,60	373 600,00	30 459,60
1/833000-400000				2221	3221	23		3 411,21	7 000,00	-3 588,79	3 411,21	7 000,00	-3 588,79
1/833000-430000				2221	3221	23		4 870,90	6 800,00	-1 929,10	4 870,90	6 800,00	-1 929,10

		MVAG			Ergebnisrechnung			Finanzierungsrechnung		
		EH	FH	VCQU	RA 2024	VA 2024	RA - VA	RA 2024	VA 2024	RA - VA
1/833000-454000	Reinigungsmittel	2221	3221	23	3 902,80	3 200,00	702,80	3 928,60	3 200,00	728,60
1/833000-455000	Chemische und artverwandte Mittel	2221	3221	23	12 697,79	14 000,00	-1 302,21	12 697,79	14 000,00	-1 302,21
1/833000-456000	Büromittel	2221	3221	23	167,25	300,00	-132,75	167,25	300,00	-132,75
1/833000-457000	Druckwerke, Gesetze, Formulare	2221	3221	23	1 520,63	4 100,00	-2 579,37	1 520,63	4 100,00	-2 579,37
1/833000-459000	Sonstige Verbrauchsgüter	2221	3221	23	6 543,40	6 000,00	543,40	6 561,43	6 000,00	561,43
1/833000-510000	Geldbezüge der Vertragsbediensteten der Verwaltung	2211	3211	20	37 059,40	37 400,00	-340,60	37 059,40	37 400,00	-340,60
1/833000-511000	Geldbezüge der Vertragsbediensteten in handwerklicher Verwendung	2211	3211	20	186 277,69	177 600,00	8 677,69	186 277,69	177 600,00	8 677,69
1/833000-521000	Geldbezüge der ganzjährig beschäftigten Arbeiterinnen und Arbeiter	2211	3211	20	0,00	2 300,00	-2 300,00	0,00	2 300,00	-2 300,00
1/833000-523000	Geldbezüge der nicht ganzjährig beschäftigten Arbeiterinnen und Arbeiter	2211	3211	20	0,00	2 300,00	-2 300,00	0,00	2 300,00	-2 300,00
1/833000-565000	Mehrleistungsvergütung	2211	3211	20	4 341,88	6 500,00	-2 158,12	4 341,88	6 500,00	-2 158,12
1/833000-569000	Sonstige Nebengebühren	2211	3211	20	34 618,00	35 100,00	-482,00	34 618,00	35 100,00	-482,00
1/833000-580100	Dienstgeberbeiträge zum Ausgleichsfonds für Familienbeihilfen	2212	3212	20	9 780,33	9 600,00	180,33	9 780,33	9 600,00	180,33
1/833000-580200	Dienstgeberbeiträge zum Ausgleichsfonds für Familienbeihilfen	2212	3212	20	0,00	200,00	-200,00	0,00	200,00	-200,00
1/833000-582100	Sonstige Dienstgeberbeiträge zur sozialen Sicherheit	2212	3212	20	55 528,87	54 400,00	1 128,87	55 528,87	54 400,00	1 128,87
1/833000-582200	Sonstige Dienstgeberbeiträge zur sozialen Sicherheit	2212	3212	20	0,00	1 200,00	-1 200,00	0,00	1 200,00	-1 200,00
1/833000-588000	Kommunalsteuer	2212	3212	20	7 655,81	7 500,00	155,81	7 655,81	7 500,00	155,81
1/833000-590000	Freiwillige Sozialleistungen	2212	3212	20	880,00	1 100,00	-220,00	880,00	1 100,00	-220,00
1/833000-600000	Strom	2222	3222	24	64 419,87	65 000,00	-580,13	87 679,52	75 000,00	12 679,52
1/833000-600300	Wärme	2222	3222	24	61 065,89	86 000,00	-24 934,11	68 593,01	86 000,00	-17 406,99
1/833000-613000	Instandhaltung von sonstigen Grundstückseinrichtungen	2224	3224	24	2 757,18	5 000,00	-2 242,82	2 757,18	5 000,00	-2 242,82
1/833000-614000	Instandhaltung von Gebäuden	2224	3224	24	15 524,60	15 000,00	524,60	15 524,60	15 000,00	524,60
1/833000-616000	Instandhaltung von Maschinen und maschinelle Anlagen	2224	3224	24	33 881,61	35 000,00	-1 118,39	33 881,61	35 000,00	-1 118,39
1/833000-618000	Instandhaltung von sonstigen Anlagen	2224	3224	24	9 747,02	15 000,00	-5 252,98	9 747,02	15 000,00	-5 252,98
1/833000-630000	Porto	2222	3222	24	0,00	100,00	-100,00	0,00	100,00	-100,00
1/833000-631000	Telekommunikationsdienste	2222	3222	24	1 530,12	2 000,00	-469,88	1 576,06	2 000,00	-423,94
1/833000-640000	Rechtskosten	2222	3222	24	0,00	500,00	-500,00	0,00	500,00	-500,00
1/833000-640100	Prüfungskosten	2222	3222	24	411,00	2 500,00	-2 089,00	411,00	2 500,00	-2 089,00
1/833000-640200	Beratungskosten	2222	3222	24	328,12	1 000,00	-671,88	328,12	1 000,00	-671,88
1/833000-650000	Zinsen für Finanzschulden - Inland	2241	3241	25	84 510,38	85 400,00	-889,62	84 510,38	85 400,00	-889,62
1/833000-657100	Disagien	2244	3244	25	253,94	500,00	-246,06	253,94	500,00	-246,06
1/833000-659000	Geldverkehrs- und Bankspesen	2244	3244	24	111,27	200,00	-88,73	111,27	200,00	-88,73

		MVAG			Ergebnisrechnung			Finanzierungsrechnung		
		EH	FH	VCQU	RA 2024	VA 2024	RA - VA	RA 2024	VA 2024	RA - VA
1/833000-670000	Versicherungen	2222	3222	24	8 543,94	9 700,00	-1 156,06	8 543,94	9 700,00	-1 156,06
1/833000-670100	Abfertigungs-u. Jubiläumsmanagement	2222	3222	24	3 417,60	3 600,00	-182,40	3 417,60	3 600,00	-182,40
1/833000-680000	Planmäßige Abschreibung	2226			312 594,96	299 200,00	13 394,96	0,00	0,00	0,00
1/833000-700000	Mietzinse	2223	3223	24	882,00	1 100,00	-218,00	882,00	1 100,00	-218,00
1/833000-705200	Miete Kopierer/Drucker	2223	3223	24	457,11	700,00	-242,89	457,11	700,00	-242,89
1/833000-710000	Öffentliche Abgaben (Ausgaben), ohne Gebühren gemäß FAG	2225	3225	24	2 725,36	3 600,00	-874,64	2 725,36	3 600,00	-874,64
1/833000-711000	Gebühren für die Benützung von Gemeindeeinrichtungen und -anlagen gemäß FAG	2225	3225	24	21 395,36	27 000,00	-5 604,64	21 395,36	27 000,00	-5 604,64
1/833000-720500	Kostenbeiträge (Kostenersätze) für Leistungen Wirtschaftshof	2225	3225	24	21 853,40	23 000,00	-1 146,60	21 853,40	23 000,00	-1 146,60
1/833000-724000	Reisegebühren	2225	3225	24	3 670,27	2 900,00	770,27	3 670,27	2 900,00	770,27
1/833000-728000	Entgelte für sonstige Leistungen	2225	3225	24	82 868,99	108 000,00	-25 131,01	82 868,99	108 000,00	-25 131,01
1/833000-728020	Entgelte für sonstige Leistungen Brandschutz	2225	3225	24	8 261,42	7 500,00	761,42	8 261,42	7 500,00	761,42
1/833000-728200	Entgelte für sonstige Leistungen (Schulungen)	2225	3225	24	1 137,22	2 000,00	-862,78	1 137,22	2 000,00	-862,78
1/833000-729000	Sonstige Ausgaben	2225	3225	24	27,29	500,00	-472,71	27,29	500,00	-472,71
SU 22 / 32	Summe Aufwendungen / Auszahlungen operative Gebarung				1 111 631,88	1 178 600,00	-66 968,12	829 913,46	889 400,00	-59 486,54
SA 0 / SA 1	(0) Nettoergebnis (21 - 22) / (1) Geldfluss operative Gebarung (31 - 32)				-664 647,10	-760 500,00	95 852,90	-425 853,86	-515 800,00	89 946,14
SU 23	Summe Haushaltsrücklagen				0,00	0,00	0,00	0,00	0,00	0,00
SA00	Nettoergebnis nach Zuw./Entn. Haushaltsrücklagen (Saldo 0 +/- SU23)				-664 647,10	-760 500,00	95 852,90			
Investive Gebarung										
2/833000+804000	Veräußerungen von Amts-, Betriebs- und Geschäftsausstattung		3315		0,00	0,00	0,00	650,00	0,00	650,00
SU 33	Summe Einzahlungen investive Gebarung							650,00	0,00	650,00
1/833000-042000	Betriebsausstattung		3415	2 41	0,00	0,00	0,00	0,00	5 000,00	-5 000,00
SU 34	Summe Auszahlungen investive Gebarung							0,00	5 000,00	-5 000,00
SA2	Saldo (2) Geldfluss aus der Investiven Gebarung (33 - 34)							650,00	-5 000,00	5 650,00
SA3	Saldo (3) Nettofinanzierungssaldo (Saldo 1 + Saldo 2)							-425 203,86	-520 800,00	95 596,14
Finanzierungstätigkeit										
SU 35	Summe Einzahlungen aus der Finanzierungstätigkeit							0,00	0,00	0,00
1/833000-346000	Investitionsdarlehen von Kreditinstituten		3614	65	0,00	0,00	0,00	229 654,52	237 400,00	-7 745,48
SU 36	Summe Auszahlungen aus der Finanzierungstätigkeit							229 654,52	237 400,00	-7 745,48
SA4	Saldo (4) Geldfluss aus der Finanzierungstätigkeit (35 - 36)							-229 654,52	-237 400,00	7 745,48
SA5	Saldo (5) Geldfluss aus der voranschlagswirksamen Gebarung (Saldo 3 + Saldo 4)							-654 858,38	-758 200,00	103 341,62

		MVAG	MVAG	VCQU	Ergebnisrechnung			Finanzierungsrechnung		
		EH	FH		RA 2024	VA 2024	RA - VA	RA 2024	VA 2024	RA - VA
833002	Regionalbad - Neubau									
Operative Gebarung										
SU 21 / 31	Summe Erträge / Einzahlungen operative Gebarung				0,00	0,00	0,00	0,00	0,00	0,00
SU 22 / 32	Summe Aufwendungen / Auszahlungen operative Gebarung				0,00	0,00	0,00	0,00	0,00	0,00
SA 0 / SA 1	(0) Nettoergebnis (21 - 22) / (1) Geldfluss operative Gebarung (31 - 32)				0,00	0,00	0,00	0,00	0,00	0,00
6/833002+895001	Entnahmen von allgemeinen Haushaltsrücklagen	2301	1		100 140,70	0,00	100 140,70	0,00	0,00	0,00
SU 23	Summe Haushaltsrücklagen				100 140,70	0,00	100 140,70	0,00	0,00	0,00
SA00	Nettoergebnis nach Zuw./Entn. Haushaltsrücklagen (Saldo 0 +/- SU23)				100 140,70	0,00	100 140,70			
Investive Gebarung										
6/833002+301100	Kapitaltransfers von Land		3331	1 33	0,00	0,00	0,00	15 000,00	180 000,00	-165 000,00
SU 33	Summe Einzahlungen investive Gebarung							15 000,00	180 000,00	-165 000,00
5/833002-010000	Gebäude		3413	1 40	0,00	0,00	0,00	114 528,02	370 000,00	-255 471,98
5/833002-042000	Betriebsausstattung		3415	1 41	0,00	0,00	0,00	162 033,24	230 000,00	-67 966,76
SU 34	Summe Auszahlungen investive Gebarung							276 561,26	600 000,00	-323 438,74
SA2	Saldo (2) Geldfluss aus der Investiven Gebarung (33 - 34)							-261 561,26	-420 000,00	158 438,74
SA3	Saldo (3) Nettofinanzierungssaldo (Saldo 1 + Saldo 2)							-261 561,26	-420 000,00	158 438,74
Finanzierungstätigkeit										
SU 35	Summe Einzahlungen aus der Finanzierungstätigkeit							0,00	0,00	0,00
SU 36	Summe Auszahlungen aus der Finanzierungstätigkeit							0,00	0,00	0,00
SA4	Saldo (4) Geldfluss aus der Finanzierungstätigkeit (35 - 36)							0,00	0,00	0,00
SA5	Saldo (5) Geldfluss aus der voranschlagswirksamen Gebarung (Saldo 3 + Saldo 4)							-261 561,26	-420 000,00	158 438,74
833100	Inhalatorium									
Operative Gebarung										
2/833100+810000	Erträge aus Leistungen 303442631	2114	3114	13	564,10	1 500,00	-935,90	564,10	1 500,00	-935,90
2/833100+813000	Erträge aus der Auflösung von Investitionszuschüssen (Kapitaltransfers)	2127			4 146,55	4 100,00	46,55	0,00	0,00	0,00
SU 21 / 31	Summe Erträge / Einzahlungen operative Gebarung				4 710,65	5 600,00	-889,35	564,10	1 500,00	-935,90
1/833100-400000	Geringwertige Wirtschaftsgüter (GWG)	2221	3221	23	0,00	500,00	-500,00	0,00	500,00	-500,00
1/833100-454000	Reinigungsmittel	2221	3221	23	0,00	300,00	-300,00	0,00	300,00	-300,00
1/833100-459000	Sonstige Verbrauchsgüter	2221	3221	23	937,50	3 000,00	-2 062,50	937,50	3 000,00	-2 062,50
1/833100-600000	Strom	2222	3222	24	382,50	3 000,00	-2 617,50	279,46	3 000,00	-2 720,54
1/833100-613000	Instandhaltung von sonstigen Grundstückseinrichtungen	2224	3224	24	577,47	2 000,00	-1 422,53	577,47	2 000,00	-1 422,53
1/833100-614000	Instandhaltung von Gebäuden und Bauten	2224	3224	24	0,00	2 000,00	-2 000,00	0,00	2 000,00	-2 000,00
1/833100-670000	Versicherungen	2222	3222	24	80,17	2 000,00	-1 919,83	80,17	2 000,00	-1 919,83
1/833100-680000	Planmäßige Abschreibung	2226			12 095,50	12 100,00	-4,50	0,00	0,00	0,00

		MVAG			Ergebnisrechnung			Finanzierungsrechnung		
		EH	FH	VCQU	RA 2024	VA 2024	RA - VA	RA 2024	VA 2024	RA - VA
1/833100-711000	Gebühren für die Benützung von Gemeindeeinrichtungen und -anlagen gemäß FAG	2225	3225	24	0,00	3 000,00	-3 000,00	0,00	3 000,00	-3 000,00
1/833100-720500	Kostenbeiträge (Kostenersätze) für Leistungen für Wirtschaftshof	2225	3225	24	1 134,89	8 000,00	-6 865,11	1 134,89	8 000,00	-6 865,11
1/833100-728000	Entgelte für sonstige Leistungen	2225	3225	24	1 557,31	5 000,00	-3 442,69	1 557,31	5 000,00	-3 442,69
SU 22 / 32	Summe Aufwendungen / Auszahlungen operative Gebarung				16 765,34	40 900,00	-24 134,66	4 566,80	28 800,00	-24 233,20
SA 0 / SA 1	(0) Nettoergebnis (21 - 22) / (1) Geldfluss operative Gebarung (31 - 32)				-12 054,69	-35 300,00	23 245,31	-4 002,70	-27 300,00	23 297,30
SU 23	Summe Haushaltsrücklagen				0,00	0,00	0,00	0,00	0,00	0,00
SA00	Nettoergebnis nach Zuw./Entn. Haushaltsrücklagen (Saldo 0 +/- SU23)				-12 054,69	-35 300,00	23 245,31			
Investive Gebarung										
SU 33	Summe Einzahlungen investive Gebarung							0,00	0,00	0,00
SU 34	Summe Auszahlungen investive Gebarung							0,00	0,00	0,00
SA2	Saldo (2) Geldfluss aus der Investiven Gebarung (33 - 34)							0,00	0,00	0,00
SA3	Saldo (3) Nettofinanzierungssaldo (Saldo 1 + Saldo 2)							-4 002,70	-27 300,00	23 297,30
Finanzierungstätigkeit										
SU 35	Summe Einzahlungen aus der Finanzierungstätigkeit							0,00	0,00	0,00
SU 36	Summe Auszahlungen aus der Finanzierungstätigkeit							0,00	0,00	0,00
SA4	Saldo (4) Geldfluss aus der Finanzierungstätigkeit (35 - 36)							0,00	0,00	0,00
SA5	Saldo (5) Geldfluss aus der voranschlagswirksamen Gebarung (Saldo 3 + Saldo 4)							-4 002,70	-27 300,00	23 297,30
833200	kidszone Indoorspielplatz Regionalbad									
Operative Gebarung										
SU 21 / 31	Summe Erträge / Einzahlungen operative Gebarung				0,00	0,00	0,00	0,00	0,00	0,00
1/833200-400000	Geringwertige Wirtschaftsgüter (GWG)	2221	3221		72,62	0,00	72,62	72,62	0,00	72,62
SU 22 / 32	Summe Aufwendungen / Auszahlungen operative Gebarung				72,62	0,00	72,62	72,62	0,00	72,62
SA 0 / SA 1	(0) Nettoergebnis (21 - 22) / (1) Geldfluss operative Gebarung (31 - 32)				-72,62	0,00	-72,62	-72,62	0,00	-72,62
SU 23	Summe Haushaltsrücklagen				0,00	0,00	0,00	0,00	0,00	0,00
SA00	Nettoergebnis nach Zuw./Entn. Haushaltsrücklagen (Saldo 0 +/- SU23)				-72,62	0,00	-72,62			
Investive Gebarung										
SU 33	Summe Einzahlungen investive Gebarung							0,00	0,00	0,00
SU 34	Summe Auszahlungen investive Gebarung							0,00	0,00	0,00
SA2	Saldo (2) Geldfluss aus der Investiven Gebarung (33 - 34)							0,00	0,00	0,00
SA3	Saldo (3) Nettofinanzierungssaldo (Saldo 1 + Saldo 2)							-72,62	0,00	-72,62
Finanzierungstätigkeit										
SU 35	Summe Einzahlungen aus der Finanzierungstätigkeit							0,00	0,00	0,00
SU 36	Summe Auszahlungen aus der Finanzierungstätigkeit							0,00	0,00	0,00
SA4	Saldo (4) Geldfluss aus der Finanzierungstätigkeit (35 - 36)							0,00	0,00	0,00

		MVAG MVAG VCQU			Ergebnisrechnung			Finanzierungsrechnung		
		EH	FH		RA 2024	VA 2024	RA - VA	RA 2024	VA 2024	RA - VA
SA5	Saldo (5) Geldfluss aus der voranschlagswirksamen Gebarung (Saldo 3 + Saldo 4)							-72,62	0,00	-72,62
839	Sonstige Betriebe und betriebsähnliche Einrichtungen									
839000	Park&Ride-Anlagen									
	Operative Gebarung									
2/839000+811000	Miet- und Pachtertrag Radboxen	2115	3115	14	0,00	100,00	-100,00	0,00	100,00	-100,00
SU 21 / 31	Summe Erträge / Einzahlungen operative Gebarung				0,00	100,00	-100,00	0,00	100,00	-100,00
1/839000-400000	Geringwertige Wirtschaftsgüter (GWG)	2221	3221	23	0,00	500,00	-500,00	0,00	500,00	-500,00
1/839000-600000	Strom	2222	3222	24	16 492,09	20 000,00	-3 507,91	13 422,50	20 000,00	-6 577,50
1/839000-613000	Instandhaltung von sonstigen Grundstückseinrichtungen	2224	3224	24	0,00	1 000,00	-1 000,00	0,00	1 000,00	-1 000,00
1/839000-614000	Instandhaltung von Gebäuden und Bauten	2224	3224	24	19 058,93	24 000,00	-4 941,07	19 058,93	24 000,00	-4 941,07
1/839000-631000	Telekommunikationsdienste	2222	3222	24	200,16	500,00	-299,84	200,16	500,00	-299,84
1/839000-670000	Versicherungen	2222	3222	24	604,20	5 800,00	-5 195,80	604,20	5 800,00	-5 195,80
1/839000-728000	Entgelte für sonstige Leistungen	2225	3225	24	3 153,02	5 000,00	-1 846,98	3 153,02	5 000,00	-1 846,98
1/839000-728020	Entgelte für sonstige Leistungen Brandschutz	2225	3225	24	11 149,82	10 000,00	1 149,82	11 149,82	10 000,00	1 149,82
SU 22 / 32	Summe Aufwendungen / Auszahlungen operative Gebarung				50 658,22	66 800,00	-16 141,78	47 588,63	66 800,00	-19 211,37
SA 0 / SA 1	(0) Nettoergebnis (21 - 22) / (1) Geldfluss operative Gebarung (31 - 32)				-50 658,22	-66 700,00	16 041,78	-47 588,63	-66 700,00	19 111,37
SU 23	Summe Haushaltsrücklagen				0,00	0,00	0,00	0,00	0,00	0,00
SA00	Nettoergebnis nach Zuw./Entn. Haushaltsrücklagen (Saldo 0 +/- SU23)				-50 658,22	-66 700,00	16 041,78			
	Investive Gebarung									
SU 33	Summe Einzahlungen investive Gebarung							0,00	0,00	0,00
SU 34	Summe Auszahlungen investive Gebarung							0,00	0,00	0,00
SA2	Saldo (2) Geldfluss aus der Investiven Gebarung (33 - 34)							0,00	0,00	0,00
SA3	Saldo (3) Nettofinanzierungssaldo (Saldo 1 + Saldo 2)							-47 588,63	-66 700,00	19 111,37
	Finanzierungstätigkeit									
SU 35	Summe Einzahlungen aus der Finanzierungstätigkeit							0,00	0,00	0,00
SU 36	Summe Auszahlungen aus der Finanzierungstätigkeit							0,00	0,00	0,00
SA4	Saldo (4) Geldfluss aus der Finanzierungstätigkeit (35 - 36)							0,00	0,00	0,00
SA5	Saldo (5) Geldfluss aus der voranschlagswirksamen Gebarung (Saldo 3 + Saldo 4)							-47 588,63	-66 700,00	19 111,37

		MVAG			Ergebnisrechnung			Finanzierungsrechnung		
		EH	FH	VCQU	RA 2024	VA 2024	RA - VA	RA 2024	VA 2024	RA - VA
84	Liegenschaften, Wohn- und Geschäftsgebäude									
840	Grundbesitz									
840000	Grundbesitz									
	Operative Gebarung									
2/840000+811000	Einnahmen aus Vermietung und Verpachtung	2115	3115	14	76 417,14	74 000,00	2 417,14	76 417,14	74 000,00	2 417,14
2/840000+891000	Sonstige Wertaufholungen / Bestandsvermehrungen am kurzfristigen und langfristigen Vermögen	2117			4 009,00	0,00	4 009,00	0,00	0,00	0,00
SU 21 / 31	Summe Erträge / Einzahlungen operative Gebarung				80 426,14	74 000,00	6 426,14	76 417,14	74 000,00	2 417,14
1/840000-640000	Rechtskosten	2222	3222	24	2 392,52	5 000,00	-2 607,48	2 392,52	5 000,00	-2 607,48
1/840000-680000	Planmäßige Abschreibung	2226			5 504,00	0,00	5 504,00	0,00	0,00	0,00
1/840000-700000	Mietzinse	2223	3223	24	729,42	800,00	-70,58	729,42	800,00	-70,58
1/840000-710000	Öffentliche Abgaben (Ausgaben), ohne Gebühren gemäß FAG	2225	3225	24	50 896,71	90 000,00	-39 103,29	50 896,71	90 000,00	-39 103,29
1/840000-711000	Gebühren für die Benützung von Gemeindeeinrichtungen und -anlagen gemäß FAG	2225	3225	24	0,00	200,00	-200,00	0,00	200,00	-200,00
1/840000-728000	Entgelte für sonstige Leistungen	2225	3225	24	28,56	1 200,00	-1 171,44	28,56	1 200,00	-1 171,44
1/840000-729000	Sonstige Ausgaben	2225	3225	24	0,00	300,00	-300,00	0,00	300,00	-300,00
SU 22 / 32	Summe Aufwendungen / Auszahlungen operative Gebarung				59 551,21	97 500,00	-37 948,79	54 047,21	97 500,00	-43 452,79
SA 0 / SA 1	(0) Nettoergebnis (21 - 22) / (1) Geldfluss operative Gebarung (31 - 32)				20 874,93	-23 500,00	44 374,93	22 369,93	-23 500,00	45 869,93
SU 23	Summe Haushaltsrücklagen				0,00	0,00	0,00	0,00	0,00	0,00
SA00	Nettoergebnis nach Zuw./Entn. Haushaltsrücklagen (Saldo 0 +/- SU23)				20 874,93	-23 500,00	44 374,93			
	Investive Gebarung									
SU 33	Summe Einzahlungen investive Gebarung							0,00	0,00	0,00
1/840000-001000	Unbebaute Grundstücke		3412	2 40	0,00	0,00	0,00	504,00	0,00	504,00
SU 34	Summe Auszahlungen investive Gebarung							504,00	0,00	504,00
SA2	Saldo (2) Geldfluss aus der Investiven Gebarung (33 - 34)							-504,00	0,00	-504,00
SA3	Saldo (3) Nettofinanzierungssaldo (Saldo 1 + Saldo 2)							21 865,93	-23 500,00	45 365,93
	Finanzierungstätigkeit									
SU 35	Summe Einzahlungen aus der Finanzierungstätigkeit							0,00	0,00	0,00
SU 36	Summe Auszahlungen aus der Finanzierungstätigkeit							0,00	0,00	0,00
SA4	Saldo (4) Geldfluss aus der Finanzierungstätigkeit (35 - 36)							0,00	0,00	0,00
SA5	Saldo (5) Geldfluss aus der voranschlagswirksamen Gebarung (Saldo 3 + Saldo 4)							21 865,93	-23 500,00	45 365,93

		MVAG			Ergebnisrechnung			Finanzierungsrechnung		
		EH	FH	VCQU	RA 2024	VA 2024	RA - VA	RA 2024	VA 2024	RA - VA
840012	Grundstücke (An- und Verkauf)									
Operative Gebarung										
SU 21 / 31	Summe Erträge / Einzahlungen operative Gebarung				0,00	0,00	0,00	0,00	0,00	0,00
SU 22 / 32	Summe Aufwendungen / Auszahlungen operative Gebarung				0,00	0,00	0,00	0,00	0,00	0,00
SA 0 / SA 1	(0) Nettoergebnis (21 - 22) / (1) Geldfluss operative Gebarung (31 - 32)				0,00	0,00	0,00	0,00	0,00	0,00
6/840012+895001	Entnahmen von allgemeinen Haushaltsrücklagen	2301		1	8 419,47	0,00	8 419,47	0,00	0,00	0,00
5/840012-795001	Zuweisungen an allgemeine Haushaltsrücklagen	2401		1	0,00	1 800 000,00	-1 800 000,00	0,00	0,00	0,00
SU 23	Summe Haushaltsrücklagen				8 419,47	-1 800 000,00	1 808 419,47	0,00	0,00	0,00
SA00	Nettoergebnis nach Zuw./Entn. Haushaltsrücklagen (Saldo 0 +/- SU23)				8 419,47	-1 800 000,00	1 808 419,47			
Investive Gebarung										
6/840012+001000	Unbebaute Grundstücke		3312	1 30	0,00	0,00	0,00	5 364,98	1 850 000,00	-1 844 635,02
SU 33	Summe Einzahlungen investive Gebarung							5 364,98	1 850 000,00	-1 844 635,02
5/840012-000000	Bebaute Grundstücke		3412	1 40	0,00	0,00	0,00	7 047,52	0,00	7 047,52
5/840012-001000	Unbebaute Grundstücke		3412	1 40	0,00	0,00	0,00	6 736,93	50 000,00	-43 263,07
SU 34	Summe Auszahlungen investive Gebarung							13 784,45	50 000,00	-36 215,55
SA2	Saldo (2) Geldfluss aus der Investiven Gebarung (33 - 34)							-8 419,47	1 800 000,00	-1 808 419,47
SA3	Saldo (3) Nettofinanzierungssaldo (Saldo 1 + Saldo 2)							-8 419,47	1 800 000,00	-1 808 419,47
Finanzierungstätigkeit										
SU 35	Summe Einzahlungen aus der Finanzierungstätigkeit							0,00	0,00	0,00
SU 36	Summe Auszahlungen aus der Finanzierungstätigkeit							0,00	0,00	0,00
SA4	Saldo (4) Geldfluss aus der Finanzierungstätigkeit (35 - 36)							0,00	0,00	0,00
SA5	Saldo (5) Geldfluss aus der voranschlagswirksamen Gebarung (Saldo 3 + Saldo 4)							-8 419,47	1 800 000,00	-1 808 419,47
842	Waldbesitz (soweit nicht bei 866)									
842000	Waldbesitz Gemeindegewald									
Operative Gebarung										
2/842000+810000	Leistungserlöse	2114	3114	13	16 227,79	15 700,00	527,79	16 227,79	15 700,00	527,79
2/842000+811000	Einnahmen aus Vermietung und Verpachtung	2115	3115	14	7 892,50	8 000,00	-107,50	7 892,50	8 000,00	-107,50
2/842000+811180	Bestandzins Pz. 1314/2, EZ. 16 Gut Aiderbichl Privatstiftung	2115	3115	14	7 967,79	8 000,00	-32,21	7 967,79	8 000,00	-32,21
2/842000+811190	Bestandzins AWA Erlebnispark GmbH	2115	3115	14	6 382,57	6 500,00	-117,43	6 382,57	6 500,00	-117,43
2/842000+813000	Erträge aus der Auflösung von Investitionszuschüssen (Kapitaltransfers)	2127			19,35	100,00	-80,65	0,00	0,00	0,00
2/842000+816500	Ersätze für Leistungen Wirtschaftshof	2114	3114	13	1 241,20	8 000,00	-6 758,80	1 241,20	8 000,00	-6 758,80
2/842000+829000	Sonstige Einnahmen	2116	3116	18	0,00	500,00	-500,00	0,00	500,00	-500,00

		MVAG			Ergebnisrechnung			Finanzierungsrechnung		
		EH	FH	VCQU	RA 2024	VA 2024	RA - VA	RA 2024	VA 2024	RA - VA
2/842000+861000	Transfers von Ländern, Landesfonds und Landesammern	2121	3121	15	755,06	0,00	755,06	755,06	0,00	755,06
SU 21 / 31	Summe Erträge / Einzahlungen operative Gebarung				40 486,26	46 800,00	-6 313,74	40 466,91	46 700,00	-6 233,09
1/842000-400000	Geringwertige Wirtschaftsgüter des Anlagevermögens	2221	3221	23	3 702,96	4 500,00	-797,04	3 702,96	4 500,00	-797,04
1/842000-420000	Roh-, Hilfs- und Baustoffe	2221	3221	23	7 888,38	8 000,00	-111,62	7 888,38	8 000,00	-111,62
1/842000-431000	Futtermittel	2221	3221	23	1 070,70	2 000,00	-929,30	1 070,70	2 000,00	-929,30
1/842000-452000	Treibstoffe	2221	3221	23	1 822,60	8 500,00	-6 677,40	2 002,84	8 500,00	-6 497,16
1/842000-455000	Pflanzenschutz - und Pflegemittel	2221	3221	23	0,00	4 000,00	-4 000,00	0,00	4 000,00	-4 000,00
1/842000-456000	Büromittel	2221	3221	23	0,00	200,00	-200,00	0,00	200,00	-200,00
1/842000-459000	Sonstige Verbrauchsgüter	2221	3221	23	5 837,90	4 000,00	1 837,90	5 837,90	4 000,00	1 837,90
1/842000-511000	Geldbezüge der Vertragsbediensteten in handwerklicher Verwendung	2211	3211	20	89 403,73	94 000,00	-4 596,27	89 403,73	94 000,00	-4 596,27
1/842000-565000	Mehrleistungsvergütung	2211	3211	20	3 165,98	6 200,00	-3 034,02	3 165,98	6 200,00	-3 034,02
1/842000-569000	Sonstige Nebengebühren	2211	3211	20	5 100,98	4 700,00	400,98	5 100,98	4 700,00	400,98
1/842000-580100	Dienstgeberbeiträge zum Ausgleichsfonds für Familienbeihilfen	2212	3212	20	3 633,87	3 800,00	-166,13	3 633,87	3 800,00	-166,13
1/842000-582100	Sonstige Dienstgeberbeiträge zur sozialen Sicherheit	2212	3212	20	20 708,43	21 700,00	-991,57	20 708,43	21 700,00	-991,57
1/842000-588000	Kommunalsteuer	2212	3212	20	2 941,33	3 100,00	-158,67	2 941,33	3 100,00	-158,67
1/842000-590000	Freiwillige Sozialleistungen	2212	3212	20	360,00	600,00	-240,00	360,00	600,00	-240,00
1/842000-600000	Strom	2222	3222	24	855,52	1 000,00	-144,48	495,96	1 000,00	-504,04
1/842000-600100	Gas	2222	3222	24	476,67	1 000,00	-523,33	476,67	1 000,00	-523,33
1/842000-613000	Instandhaltung von sonstigen Grundstückseinrichtungen (Waldlehrpfad Erlebnisswald)	2224	3224	24	4 786,74	5 000,00	-213,26	4 786,74	5 000,00	-213,26
1/842000-614000	Instandhaltung von Gebäuden	2224	3224	24	206,17	1 000,00	-793,83	206,17	1 000,00	-793,83
1/842000-616000	Instandhaltung von Maschinen und maschinelle Anlagen	2224	3224	24	3 912,08	2 000,00	1 912,08	3 912,08	2 000,00	1 912,08
1/842000-617000	Instandhaltung von Fahrzeugen	2224	3224	24	1 013,15	4 500,00	-3 486,85	1 013,15	4 500,00	-3 486,85
1/842000-631000	Telekommunikationsdienste	2222	3222	24	669,53	700,00	-30,47	718,78	700,00	18,78
1/842000-670000	Versicherungen	2222	3222	24	3 535,43	3 900,00	-364,57	3 535,43	3 900,00	-364,57
1/842000-670100	Abfertigungs-u. Jubiläumsmanagement	2222	3222	24	3 110,40	3 300,00	-189,60	3 110,40	3 300,00	-189,60
1/842000-680000	Planmäßige Abschreibung	2226			10 869,32	9 000,00	1 869,32	0,00	0,00	0,00
1/842000-700001	Miete/Wäsche Arbeitsbekleidung	2223	3223	24	1 978,71	2 500,00	-521,29	1 978,71	2 500,00	-521,29
1/842000-705000	Operating Leasing GF-694GB	2223	3223	24	4 015,62	4 000,00	15,62	4 015,62	4 000,00	15,62
1/842000-710000	Öffentliche Abgaben (Ausgaben), ohne Gebühren gemäß FAG	2225	3225	24	802,36	900,00	-97,64	802,36	900,00	-97,64
1/842000-711000	Gebühren für die Benützung von Gemeindeeinrichtungen und -anlagen gemäß FAG	2225	3225	24	642,57	900,00	-257,43	642,57	900,00	-257,43

		MVAG			Ergebnisrechnung			Finanzierungsrechnung		
		EH	FH	VCQU	RA 2024	VA 2024	RA - VA	RA 2024	VA 2024	RA - VA
1/842000-720500	Kostenbeiträge (Kostenersätze) für Leistungen Wirtschaftshof	2225	3225	24	974,24	6 200,00	-5 225,76	974,24	6 200,00	-5 225,76
1/842000-724000	Reisegebühren	2225	3225	24	556,68	600,00	-43,32	556,68	600,00	-43,32
1/842000-728000	Entgelte für sonstige Leistungen	2225	3225	24	29 132,14	32 000,00	-2 867,86	29 132,14	32 000,00	-2 867,86
1/842000-728030	Entgelte für sonstige Leistungen Aufforstung und Kulturpflege	2225	3225	24	74 622,63	100 000,00	-25 377,37	74 622,63	100 000,00	-25 377,37
1/842000-729000	Sonstige Ausgaben	2225	3225	24	1 480,88	1 500,00	-19,12	1 480,88	1 500,00	-19,12
SU 22 / 32	Summe Aufwendungen / Auszahlungen operative Gebarung				289 277,70	345 300,00	-56 022,30	278 278,31	336 300,00	-58 021,69
SA 0 / SA 1	(0) Nettoergebnis (21 - 22) / (1) Geldfluss operative Gebarung (31 - 32)				-248 791,44	-298 500,00	49 708,56	-237 811,40	-289 600,00	51 788,60
SU 23	Summe Haushaltsrücklagen				0,00	0,00	0,00	0,00	0,00	0,00
SA00	Nettoergebnis nach Zuw./Entn. Haushaltsrücklagen (Saldo 0 +/- SU23)				-248 791,44	-298 500,00	49 708,56			
Investive Gebarung										
SU 33	Summe Einzahlungen investive Gebarung							0,00	0,00	0,00
1/842000-042000	Betriebsausstattung		3415	2 41	0,00	0,00	0,00	15 563,64	17 100,00	-1 536,36
SU 34	Summe Auszahlungen investive Gebarung							15 563,64	17 100,00	-1 536,36
SA2	Saldo (2) Geldfluss aus der Investiven Gebarung (33 - 34)							-15 563,64	-17 100,00	1 536,36
SA3	Saldo (3) Nettofinanzierungssaldo (Saldo 1 + Saldo 2)							-253 375,04	-306 700,00	53 324,96
Finanzierungstätigkeit										
SU 35	Summe Einzahlungen aus der Finanzierungstätigkeit							0,00	0,00	0,00
SU 36	Summe Auszahlungen aus der Finanzierungstätigkeit							0,00	0,00	0,00
SA4	Saldo (4) Geldfluss aus der Finanzierungstätigkeit (35 - 36)							0,00	0,00	0,00
SA5	Saldo (5) Geldfluss aus der voranschlagswirksamen Gebarung (Saldo 3 + Saldo 4)							-253 375,04	-306 700,00	53 324,96
85	Betriebe mit marktbestimmter Tätigkeit									
850	Betriebe der Wasserversorgung									
850000	Betriebe der Wasserversorgung									
Operative Gebarung										
2/850000+808000	Kostenersätze	2116	3116	16	271,50	500,00	-228,50	271,50	500,00	-228,50
2/850000+810000	Erträge aus Leistungen	2114	3114	13	3 785,80	5 000,00	-1 214,20	4 025,67	5 000,00	-974,33
2/850000+813000	Erträge aus der Auflösung von Investitionszuschüssen (Kapitaltransfers)	2127			171 320,79	166 400,00	4 920,79	0,00	0,00	0,00
2/850000+816000	Kostenbeiträge (Kostenersätze) für sonstige Verwaltungsleistungen	2114	3114	13	140 081,12	166 900,00	-26 818,88	140 081,12	166 900,00	-26 818,88
2/850000+816100	Kostenbeiträge (Kostenersätze) von Hoheitsverwaltung	2114	3114	13	37 307,07	115 800,00	-78 492,93	37 307,07	115 800,00	-78 492,93
2/850000+816500	Ersätze für Leistungen Wirtschaftshof	2114	3114	13	288,83	1 000,00	-711,17	288,83	1 000,00	-711,17
2/850000+823000	Zinsen	2131	3131	14	124 798,93	124 800,00	-1,07	124 798,93	124 800,00	-1,07
2/850000+827000	Personalkostenersätze	2116	3116	18	0,00	200,00	-200,00	0,00	200,00	-200,00

		MVAG			Ergebnisrechnung			Finanzierungsrechnung		
		EH	FH	VCQU	RA 2024	VA 2024	RA - VA	RA 2024	VA 2024	RA - VA
2/850000+829000	Sonstige Einnahmen	2116	3116	18	0,00	500,00	-500,00	0,00	500,00	-500,00
2/850000+852100	Bereitsstellungsgebühren	2113	3113	12	529 191,70	528 800,00	391,70	530 190,71	528 800,00	1 390,71
2/850000+852200	Wasserbezugsgebühren	2113	3113	12	1 259 119,22	1 234 200,00	24 919,22	1 247 926,28	1 234 200,00	13 726,28
2/850000+860000	Transfers von Bund, Bundesfonds und Bundeskammern	2121	3121	15	15 715,99	15 600,00	115,99	15 715,99	15 600,00	115,99
2/850000+868000	Kapitaltransferzahlungen von privaten Haushalten	2124	3124	16	0,00	3 000,00	-3 000,00	0,00	3 000,00	-3 000,00
SU 21 / 31	Summe Erträge / Einzahlungen operative Gebarung				2 281 880,95	2 362 700,00	-80 819,05	2 100 606,10	2 196 300,00	-95 693,90
1/850000-400000	Geringwertige Wirtschaftsgüter des Anlagevermögens	2221	3221	23	6 977,75	12 000,00	-5 022,25	7 357,64	12 000,00	-4 642,36
1/850000-400100	Wasserzähler	2221	3221	23	22 692,55	25 000,00	-2 307,45	22 692,55	25 000,00	-2 307,45
1/850000-413500	Wasser	2221	3221	23	747 423,86	720 000,00	27 423,86	747 423,86	720 000,00	27 423,86
1/850000-430000	Lebensmittel	2221	3221	23	124,78	500,00	-375,22	160,82	500,00	-339,18
1/850000-452000	Treibstoffe	2221	3221	23	5 851,95	6 600,00	-748,05	6 448,37	6 600,00	-151,63
1/850000-454000	Reinigungsmittel	2221	3221	23	0,00	700,00	-700,00	0,00	700,00	-700,00
1/850000-455000	Chemische und artverwandte Mittel	2221	3221	23	0,00	1 000,00	-1 000,00	0,00	1 000,00	-1 000,00
1/850000-456000	Büromittel	2221	3221	23	0,00	500,00	-500,00	0,00	500,00	-500,00
1/850000-457000	Druckwerke, Gesetze, Formulare	2221	3221	23	51,80	1 500,00	-1 448,20	51,80	1 500,00	-1 448,20
1/850000-459000	Sonstige Verbrauchsgüter	2221	3221	23	913,37	800,00	113,37	913,37	800,00	113,37
1/850000-510000	Vertragsbedienstete der Verwaltung	2211	3211	20	107 333,03	105 100,00	2 233,03	107 333,03	105 100,00	2 233,03
1/850000-511000	Geldbezüge der Vertragsbediensteten in handwerklicher Verwendung	2211	3211	20	171 319,07	184 500,00	-13 180,93	171 319,07	184 500,00	-13 180,93
1/850000-565000	Mehrleistungsvergütung	2211	3211	20	24 793,35	24 300,00	493,35	24 793,35	24 300,00	493,35
1/850000-569000	Sonstige Nebengebühren	2211	3211	20	19 901,48	16 900,00	3 001,48	19 901,48	16 900,00	3 001,48
1/850000-580100	Dienstgeberbeiträge zum Ausgleichsfonds für Familienbeihilfen	2212	3212	20	8 405,89	8 800,00	-394,11	8 405,89	8 800,00	-394,11
1/850000-582100	Sonstige Dienstgeberbeiträge zur sozialen Sicherheit	2212	3212	20	66 039,89	68 200,00	-2 160,11	66 039,89	68 200,00	-2 160,11
1/850000-588000	Kommunalsteuer	2212	3212	20	8 316,33	8 700,00	-383,67	8 316,33	8 700,00	-383,67
1/850000-590000	Freiwillige Sozialleistungen	2212	3212	20	1 760,00	1 600,00	160,00	1 760,00	1 600,00	160,00
1/850000-600000	Strom	2222	3222	24	16 236,47	29 500,00	-13 263,53	18 672,75	29 500,00	-10 827,25
1/850000-600300	Wärme (Fernwärme)	2222	3222	24	6 605,01	12 000,00	-5 394,99	8 734,82	12 000,00	-3 265,18
1/850000-612000	Instandhaltung von Wasseranlagen	2224	3224	24	231 468,92	155 000,00	76 468,92	231 534,64	155 000,00	76 534,64
1/850000-613000	Instandhaltung von sonstigen Grundstückseinrichtungen	2224	3224	24	0,00	2 000,00	-2 000,00	0,00	2 000,00	-2 000,00
1/850000-614000	Instandhaltung von Gebäuden	2224	3224	24	4 199,83	5 300,00	-1 100,17	4 199,83	5 300,00	-1 100,17
1/850000-616000	Instandhaltung von Maschinen und maschinelle Anlagen	2224	3224	24	1 417,84	12 500,00	-11 082,16	1 417,84	12 500,00	-11 082,16
1/850000-616200	Instandhaltung von Maschinen (Kuvertiermaschine)	2224	3224	24	1 005,84	1 000,00	5,84	1 005,84	1 000,00	5,84
1/850000-617000	Instandhaltung von Fahrzeugen	2224	3224	24	11 462,90	8 700,00	2 762,90	11 462,90	8 700,00	2 762,90

		MVAG			Ergebnisrechnung			Finanzierungsrechnung		
		MVAG	MVAG	VCQU	RA 2024	VA 2024	RA - VA	RA 2024	VA 2024	RA - VA
		EH	FH							
1/850000-618000	Instandhaltung von sonstigen Anlagen	2224	3224	24	656,12	1 000,00	-343,88	656,12	1 000,00	-343,88
1/850000-619000	Instandhaltung von Sonderanlagen	2224	3224	24	0,00	800,00	-800,00	0,00	800,00	-800,00
1/850000-621000	Transporte	2222	3222	24	0,00	100,00	-100,00	0,00	100,00	-100,00
1/850000-630000	Porto	2222	3222	24	3 946,67	5 800,00	-1 853,33	3 946,67	5 800,00	-1 853,33
1/850000-631000	Telefon	2222	3222	24	667,14	800,00	-132,86	707,74	800,00	-92,26
1/850000-631100	Internetgebühren	2222	3222	24	1 940,84	2 300,00	-359,16	1 957,32	2 300,00	-342,68
1/850000-631200	Duale Zustellung	2222	3222	24	7 554,75	10 000,00	-2 445,25	8 829,94	10 000,00	-1 170,06
1/850000-640000	Rechtskosten	2222	3222	24	0,00	2 000,00	-2 000,00	0,00	2 000,00	-2 000,00
1/850000-640100	Prüfungskosten	2222	3222	24	12 140,05	10 000,00	2 140,05	12 140,05	10 000,00	2 140,05
1/850000-640200	Beratungskosten	2222	3222	24	87,50	3 200,00	-3 112,50	262,50	3 200,00	-2 937,50
1/850000-650000	Zinsen für Finanzschulden - Inland	2241	3241	25	4 081,40	4 100,00	-18,60	4 081,40	4 100,00	-18,60
1/850000-670000	Versicherungen	2222	3222	24	10 899,77	11 000,00	-100,23	10 899,77	11 000,00	-100,23
1/850000-670100	Abfertigungs-u. Jubiläumsmanagement	2222	3222	24	7 520,90	7 500,00	20,90	7 520,90	7 500,00	20,90
1/850000-680000	Planmäßige Abschreibung	2226			300 116,64	292 600,00	7 516,64	0,00	0,00	0,00
1/850000-690000	Abschreibung von Forderungen (Schadensfälle)	2225			407,58	400,00	7,58	0,00	0,00	0,00
1/850000-700000	Mietzinse	2223	3223	24	304,30	200,00	104,30	304,30	200,00	104,30
1/850000-700001	Miete/Wäsche Arbeitsbekleidung	2223	3223	24	3 297,85	5 000,00	-1 702,15	3 297,85	5 000,00	-1 702,15
1/850000-705160	Operating Leasing Expert Premium (GF 403IR)	2223	3223	24	3 936,84	4 000,00	-63,16	3 936,84	4 000,00	-63,16
1/850000-705170	Operating Leasing HAKO 2 GF-538HX	2223	3223	24	27 089,22	27 900,00	-810,78	27 089,22	27 900,00	-810,78
1/850000-705200	Miete Drucker/Kopierer	2223	3223	24	1 511,70	1 700,00	-188,30	1 511,70	1 700,00	-188,30
1/850000-710000	Öffentliche Abgaben (Ausgaben), ohne Gebühren gemäß FAG	2225	3225	24	64 420,53	68 100,00	-3 679,47	64 420,53	68 100,00	-3 679,47
1/850000-711000	Gebühren für die Benützung von Gemeindeeinrichtungen und -anlagen gemäß FAG	2225	3225	24	919,96	900,00	19,96	919,96	900,00	19,96
1/850000-720000	Kostenbeiträge (Kostenersätze) für Leistungen	2225	3225	24	154 136,87	149 700,00	4 436,87	154 136,87	149 700,00	4 436,87
1/850000-720500	Kostenbeiträge (Kostenersätze) für Leistungen	2225	3225	24	8 890,01	10 000,00	-1 109,99	8 890,01	10 000,00	-1 109,99
1/850000-724000	Reisegebühren	2225	3225	24	530,94	1 500,00	-969,06	530,94	1 500,00	-969,06
1/850000-726000	Mitgliedsbeiträge an Institutionen	2225	3225	24	1 043,50	1 100,00	-56,50	1 043,50	1 100,00	-56,50
1/850000-728000	Entgelte für sonstige Leistungen	2225	3225	24	9 845,85	13 000,00	-3 154,15	9 845,85	13 000,00	-3 154,15
1/850000-728020	Entgelte für sonstige Leistungen Brandschutz	2225	3225	24	1 200,00	1 700,00	-500,00	1 200,00	1 700,00	-500,00
1/850000-728100	Software (Wasserzählerablesung und Zähleraustausch)	2225	3225	24	1 073,59	2 100,00	-1 026,41	1 073,59	2 100,00	-1 026,41
1/850000-728200	Schulungen, Kurse	2225	3225	24	4 583,67	7 000,00	-2 416,33	4 583,67	7 000,00	-2 416,33
1/850000-728800	Entgelte für sonstige Leistungen EDV	2225	3225	24	95 136,66	125 400,00	-30 263,34	95 011,31	125 400,00	-30 388,69
1/850000-728810	E-Government	2225	3225	24	70,83	500,00	-429,17	70,83	500,00	-429,17

		MVAG MVAG VCQU			Ergebnisrechnung			Finanzierungsrechnung		
		EH	FH		RA 2024	VA 2024	RA - VA	RA 2024	VA 2024	RA - VA
1/850000-728820	Entgelte für sonstige Leistungen Homepage	2225	3225	24	3 899,28	4 500,00	-600,72	3 899,28	4 500,00	-600,72
1/850000-729000	Sonstige Ausgaben	2225	3225	24	304,30	1 000,00	-695,70	304,30	1 000,00	-695,70
1/850000-768000	Sonstige laufende Transferzahlungen an private Haushalte	2234	3234	27	696,77	10 000,00	-9 303,23	696,77	10 000,00	-9 303,23
SU 22 / 32	Summe Aufwendungen / Auszahlungen operative Gebarung				2 197 213,94	2 199 600,00	-2 386,06	1 903 715,80	1 906 600,00	-2 884,20
SA 0 / SA 1	(0) Nettoergebnis (21 - 22) / (1) Geldfluss operative Gebarung (31 - 32)				84 667,01	163 100,00	-78 432,99	196 890,30	289 700,00	-92 809,70
2/850000+894001	Entnahmen von zweckgeb. Haushaltsrücklagen inkl. inneren Darlehen Umschuldung	2301			2 446 375,30	2 446 400,00	-24,70	0,00	0,00	0,00
1/850000-794001	Zuweisungen an zweckgebundene Haushaltsrücklagen	2401			306 097,51	394 500,00	-88 402,49	0,00	0,00	0,00
SU 23	Summe Haushaltsrücklagen				2 140 277,79	2 051 900,00	88 377,79	0,00	0,00	0,00
SA00	Nettoergebnis nach Zuw./Entn. Haushaltsrücklagen (Saldo 0 +/- SU23)				2 224 944,80	2 215 000,00	9 944,80			
Investive Gebarung										
2/850000+288000	Innere Anleihen/Darlehen (Forderung)		3321		0,00	0,00	0,00	152 898,46	152 900,00	-1,54
2/850000+300000	Kapitaltransfers von Bund, Bundesfonds und Bundeskammern		3331	33	0,00	0,00	0,00	9 558,05	9 500,00	58,05
2/850000+307000	Kapitaltransfers von privaten Haushalten (Anschlussgebühren)		3334	34	0,00	0,00	0,00	109 263,15	170 000,00	-60 736,85
2/850000+309000	Kapitaltransfers von der Europäischen Union		3335		0,00	0,00	0,00	0,00	19 000,00	-19 000,00
SU 33	Summe Einzahlungen investive Gebarung							271 719,66	351 400,00	-79 680,34
1/850000-004000	Wasser- und Kanalisationsbauten		3412	2 40	0,00	0,00	0,00	64 661,73	60 000,00	4 661,73
1/850000-020000	Maschinen und maschinelle Anlagen		3414	2 41	0,00	0,00	0,00	0,00	5 000,00	-5 000,00
1/850000-042000	Betriebsausstattung		3415	2 41	0,00	0,00	0,00	7 893,00	8 000,00	-107,00
1/850000-042200	Datenverarbeitungsanlage		3415	2 41	0,00	0,00	0,00	3 645,99	55 000,00	-51 354,01
1/850000-070000	Software		3411	2 42	0,00	0,00	0,00	2 715,00	32 000,00	-29 285,00
1/850000-070100	Homepage Aktivierungsrechte		3411	2 42	0,00	0,00	0,00	0,00	3 000,00	-3 000,00
SU 34	Summe Auszahlungen investive Gebarung							78 915,72	163 000,00	-84 084,28
SA2	Saldo (2) Geldfluss aus der Investiven Gebarung (33 - 34)							192 803,94	188 400,00	4 403,94
SA3	Saldo (3) Nettofinanzierungssaldo (Saldo 1 + Saldo 2)							389 694,24	478 100,00	-88 405,76
Finanzierungstätigkeit										
SU 35	Summe Einzahlungen aus der Finanzierungstätigkeit							0,00	0,00	0,00
1/850000-346000	Investitionsdarlehen von Kreditinstituten		3614	65	0,00	0,00	0,00	83 596,73	83 600,00	-3,27
SU 36	Summe Auszahlungen aus der Finanzierungstätigkeit							83 596,73	83 600,00	-3,27
SA4	Saldo (4) Geldfluss aus der Finanzierungstätigkeit (35 - 36)							-83 596,73	-83 600,00	3,27
SA5	Saldo (5) Geldfluss aus der voranschlagswirksamen Gebarung (Saldo 3 + Saldo 4)							306 097,51	394 500,00	-88 402,49

		MVAG		VCQU	Ergebnisrechnung			Finanzierungsrechnung		
		EH	FH		RA 2024	VA 2024	RA - VA	RA 2024	VA 2024	RA - VA
850008	Wasserleitungsbau									
Operative Gebarung										
SU 21 / 31	Summe Erträge / Einzahlungen operative Gebarung				0,00	0,00	0,00	0,00	0,00	0,00
SU 22 / 32	Summe Aufwendungen / Auszahlungen operative Gebarung				0,00	0,00	0,00	0,00	0,00	0,00
SA 0 / SA 1	(0) Nettoergebnis (21 - 22) / (1) Geldfluss operative Gebarung (31 - 32)				0,00	0,00	0,00	0,00	0,00	0,00
6/850008+894001	Entnahmen von zweckgebundenen Haushaltsrücklagen	2301		1	5 204,87	99 000,00	-93 795,13	0,00	0,00	0,00
SU 23	Summe Haushaltsrücklagen				5 204,87	99 000,00	-93 795,13	0,00	0,00	0,00
SA00	Nettoergebnis nach Zuw./Entn. Haushaltsrücklagen (Saldo 0 +/- SU23)				5 204,87	99 000,00	-93 795,13			
Investive Gebarung										
6/850008+300000	Kapitaltransfers von Bund, Bundesfonds und Bundeskammern		3331	1 33	0,00	0,00	0,00	50 998,00	51 000,00	-2,00
SU 33	Summe Einzahlungen investive Gebarung							50 998,00	51 000,00	-2,00
5/850008-004000	Wasser- und Kanalisationsbauten		3412	1 40	0,00	0,00	0,00	56 202,87	150 000,00	-93 797,13
SU 34	Summe Auszahlungen investive Gebarung							56 202,87	150 000,00	-93 797,13
SA2	Saldo (2) Geldfluss aus der Investiven Gebarung (33 - 34)							-5 204,87	-99 000,00	93 795,13
SA3	Saldo (3) Nettofinanzierungssaldo (Saldo 1 + Saldo 2)							-5 204,87	-99 000,00	93 795,13
Finanzierungstätigkeit										
SU 35	Summe Einzahlungen aus der Finanzierungstätigkeit							0,00	0,00	0,00
SU 36	Summe Auszahlungen aus der Finanzierungstätigkeit							0,00	0,00	0,00
SA4	Saldo (4) Geldfluss aus der Finanzierungstätigkeit (35 - 36)							0,00	0,00	0,00
SA5	Saldo (5) Geldfluss aus der voranschlagswirksamen Gebarung (Saldo 3 + Saldo 4)							-5 204,87	-99 000,00	93 795,13
851	Betriebe der Abwasserbeseitigung									
851000	Betriebe der Abwasserbeseitigung									
Operative Gebarung										
2/851000+813000	Erträge aus der Auflösung von Investitionszuschüssen (Kapitaltransfers)	2127			257 943,46	249 100,00	8 843,46	0,00	0,00	0,00
2/851000+816000	Kostenbeiträge (Kostensätze) für sonstige Verwaltungsleistungen	2114	3114	13	1 278,90	200,00	1 078,90	1 278,90	200,00	1 078,90
2/851000+816500	Ersätze für Leistungen Wirtschaftshof	2114	3114	13	0,00	1 200,00	-1 200,00	0,00	1 200,00	-1 200,00
2/851000+823000	Zinsen	2131	3131	14	169 760,89	169 800,00	-39,11	169 760,89	169 800,00	-39,11
2/851000+829000	Sonstige Einnahmen	2116	3116	18	300,00	800,00	-500,00	0,00	800,00	-800,00
2/851000+829099	Sonstige Erträge Jubiläums und Abfertigungsmanagement	2116	3116	18	46 227,48	43 800,00	2 427,48	46 227,48	43 800,00	2 427,48
2/851000+852300	Kanalbenutzungsgebühren	2113	3113	12	2 797 904,17	2 775 000,00	22 904,17	2 812 970,82	2 775 000,00	37 970,82
2/851000+852400	Fäkaliengebühren	2113	3113	12	12 248,50	14 000,00	-1 751,50	15 737,30	14 000,00	1 737,30
2/851000+852410	Sickerwassergebühren	2113	3113	12	7 303,33	9 000,00	-1 696,67	7 303,33	9 000,00	-1 696,67

		MVAG			Ergebnisrechnung			Finanzierungsrechnung		
		EH	FH	VCQU	RA 2024	VA 2024	RA - VA	RA 2024	VA 2024	RA - VA
2/851000+860000	Kapitaltransferzahlungen von Bund und Bundesfonds	2121	3121	15	16 302,33	16 200,00	102,33	16 302,33	16 200,00	102,33
2/851000+863000	Laufende Transferzahlungen von Sozialversicherungsträgern	2121	3121	15	7 100,07	7 100,00	0,07	7 100,07	7 100,00	0,07
2/851000+864000	Kapitaltransferzahlungen von Unternehmungen (ohne Kreditinst.)	2123	3123	16	1 616,36	1 400,00	216,36	1 616,36	1 400,00	216,36
SU 21 / 31	Summe Erträge / Einzahlungen operative Gebarung				3 317 985,49	3 287 600,00	30 385,49	3 078 297,48	3 038 500,00	39 797,48
1/851000-400000	Geringwertige Wirtschaftsgüter des Anlagevermögens	2221	3221	23	4 856,70	13 000,00	-8 143,30	4 856,70	13 000,00	-8 143,30
1/851000-430000	Lebensmittel	2221	3221	23	527,27	500,00	27,27	527,27	500,00	27,27
1/851000-452000	Treibstoffe	2221	3221	23	3 980,93	5 000,00	-1 019,07	4 372,60	5 000,00	-627,40
1/851000-454000	Reinigungsmittel	2221	3221	23	1 396,30	1 800,00	-403,70	1 396,30	1 800,00	-403,70
1/851000-455000	Chemische und artverwandte Mittel	2221	3221	23	53 157,44	55 000,00	-1 842,56	53 397,44	55 000,00	-1 602,56
1/851000-456000	Büromittel	2221	3221	23	35,00	400,00	-365,00	35,00	400,00	-365,00
1/851000-457000	Druckwerke, Gesetze, Formulare	2221	3221	23	0,00	500,00	-500,00	0,00	500,00	-500,00
1/851000-458000	Mittel zur ärztlichen Betreuung und Gesundheitsvorsorge	2221	3221	23	0,00	200,00	-200,00	0,00	200,00	-200,00
1/851000-459000	Sonstige Verbrauchsgüter	2221	3221	23	21 099,61	20 000,00	1 099,61	21 099,61	20 000,00	1 099,61
1/851000-511000	Geldbezüge der Vertragsbediensteten in handwerklicher Verwendung	2211	3211	20	228 929,87	240 100,00	-11 170,13	228 929,87	240 100,00	-11 170,13
1/851000-522000	Geldbezüge der nicht ganzjährig beschäftigten Angestellten	2211	3211		1 140,00	1 200,00	-60,00	1 140,00	1 200,00	-60,00
1/851000-565000	Mehrleistungsvergütung	2211	3211	20	29 152,35	23 200,00	5 952,35	29 152,35	23 200,00	5 952,35
1/851000-569000	Sonstige Nebengebühren	2211	3211	20	23 066,40	22 900,00	166,40	23 066,40	22 900,00	166,40
1/851000-580100	Dienstgeberbeiträge zum Ausgleichsfonds für Familienbeihilfen	2212	3212	20	5 888,50	6 100,00	-211,50	5 888,50	6 100,00	-211,50
1/851000-580200	Dienstgeberbeiträge zum Ausgleichsfonds für Familienbeihilfen	2212	3212		42,18	0,00	42,18	42,18	0,00	42,18
1/851000-582100	Sonstige Dienstgeberbeiträge zur sozialen Sicherheit	2212	3212	20	42 797,66	44 000,00	-1 202,34	42 797,66	44 000,00	-1 202,34
1/851000-582200	Sonstige Dienstgeberbeiträge zur sozialen Sicherheit	2212	3212		226,47	0,00	226,47	226,47	0,00	226,47
1/851000-588000	Kommunalsteuer	2212	3212	20	4 647,01	4 800,00	-152,99	4 647,01	4 800,00	-152,99
1/851000-590000	Freiwillige Sozialleistungen	2212	3212	20	0,00	1 200,00	-1 200,00	0,00	1 200,00	-1 200,00
1/851000-600000	Strom	2222	3222	24	81 958,04	120 500,00	-38 541,96	108 796,10	120 500,00	-11 703,90
1/851000-612000	Instandhaltung von Wasser- und Kanalisationsanlagen	2224	3224	24	73 640,50	65 000,00	8 640,50	73 640,50	65 000,00	8 640,50
1/851000-613000	Instandhaltung von sonstigen Grundstückseinrichtungen	2224	3224	24	2 088,87	2 000,00	88,87	2 088,87	2 000,00	88,87
1/851000-614000	Instandhaltung von Gebäuden	2224	3224	24	15 367,24	18 000,00	-2 632,76	15 367,24	18 000,00	-2 632,76
1/851000-616000	Instandhaltung von Maschinen und maschinelle Anlagen	2224	3224	24	109 528,06	125 000,00	-15 471,94	109 528,06	125 000,00	-15 471,94

		MVAG			Ergebnisrechnung			Finanzierungsrechnung		
		MVAG	VCQU		RA 2024	VA 2024	RA - VA	RA 2024	VA 2024	RA - VA
		EH	FH							
1/851000-617000	Instandhaltung von Fahrzeugen	2224	3224	24	9 404,66	14 000,00	-4 595,34	9 562,11	14 000,00	-4 437,89
1/851000-618000	Instandhaltung von sonstigen Anlagen	2224	3224	24	3 956,61	7 000,00	-3 043,39	3 956,61	7 000,00	-3 043,39
1/851000-621000	Transporte	2222	3222	24	0,00	1 000,00	-1 000,00	0,00	1 000,00	-1 000,00
1/851000-630000	Porto	2222	3222	24	1 880,88	3 200,00	-1 319,12	1 880,88	3 200,00	-1 319,12
1/851000-631000	Telefon	2222	3222	24	104,59	400,00	-295,41	116,55	400,00	-283,45
1/851000-631100	Internetgebühren	2222	3222	24	802,47	1 000,00	-197,53	823,96	1 000,00	-176,04
1/851000-640100	Prüfungskosten	2222	3222	24	6 839,10	10 200,00	-3 360,90	6 839,10	10 200,00	-3 360,90
1/851000-640200	Beratungskosten	2222	3222	24	87,50	3 000,00	-2 912,50	262,50	3 000,00	-2 737,50
1/851000-650000	Zinsen für Finanzschulden - Inland	2241	3241	25	19 874,78	21 400,00	-1 525,22	19 874,78	21 400,00	-1 525,22
1/851000-670000	Versicherungen	2222	3222	24	23 090,65	22 100,00	990,65	23 090,65	22 100,00	990,65
1/851000-670100	Abfertigungs-u. Jubiläumsmanagement	2222	3222	24	5 897,00	5 900,00	-3,00	5 897,00	5 900,00	-3,00
1/851000-680000	Planmäßige Abschreibung	2226			763 849,54	733 600,00	30 249,54	0,00	0,00	0,00
1/851000-683000	Verluste aus dem Abgang von Sachanlagen und immateriellen Vermögenswerten	2226			643,84	0,00	643,84	0,00	0,00	0,00
1/851000-690000	Abschreibung von Forderungen (Schadensfälle)	2225			1 318,03	1 400,00	-81,97	0,00	0,00	0,00
1/851000-700001	Miete/Wäsche Arbeitsbekleidung	2223	3223	24	3 297,84	5 000,00	-1 702,16	3 297,84	5 000,00	-1 702,16
1/851000-700002	Miete Akku für Renault Kangoo Z.E. Elektroauto	2223	3223	24	890,40	1 000,00	-109,60	890,40	1 000,00	-109,60
1/851000-705100	Operating Leasing Renault Traffic (GF-940HS)	2223	3223	24	2 504,16	2 500,00	4,16	2 504,16	2 500,00	4,16
1/851000-705200	Operating Leasing Renault Kangoo Z.E. Elektroauto neu GF-514IV	2223	3223	24	1 986,84	2 000,00	-13,16	1 986,84	2 000,00	-13,16
1/851000-710000	Öffentliche Abgaben (Ausgaben), ohne Gebühren gemäß FAG	2225	3225	24	77 182,92	78 100,00	-917,08	77 182,92	78 100,00	-917,08
1/851000-711000	Gebühren für die Benützung von Gemeindeeinrichtungen und -anlagen gemäß FAG	2225	3225	24	35 803,97	25 000,00	10 803,97	35 803,97	25 000,00	10 803,97
1/851000-720000	Kostenbeiträge (Kostensätze) für Leistungen	2225	3225	24	147 627,01	142 800,00	4 827,01	147 627,01	142 800,00	4 827,01
1/851000-720500	Kostenbeiträge (Kostensätze) für Leistungen Wirtschaftshof	2225	3225	24	1 544,63	2 600,00	-1 055,37	1 544,63	2 600,00	-1 055,37
1/851000-720600	Sonst. Entgelte (Verwaltungskosten)	2225	3225	24	54 265,36	65 600,00	-11 334,64	54 265,36	65 600,00	-11 334,64
1/851000-724000	Reisegebühren	2225	3225	24	1 483,84	1 200,00	283,84	1 483,84	1 200,00	283,84
1/851000-728000	Entgelte für sonstige Leistungen	2225	3225	24	137 214,22	152 900,00	-15 685,78	144 917,38	152 900,00	-7 982,62
1/851000-728020	Entgelte für sonstige Leistungen Brandschutz	2225	3225	24	5 845,48	6 800,00	-954,52	5 845,48	6 800,00	-954,52
1/851000-728200	Schulungen, Kurse	2225	3225	24	6 470,40	5 000,00	1 470,40	6 470,40	5 000,00	1 470,40
1/851000-728800	Software Wartungsverträge	2225	3225	24	0,00	2 000,00	-2 000,00	0,00	2 000,00	-2 000,00
1/851000-729000	Sonstige Ausgaben	2225	3225	24	604,18	1 600,00	-995,82	604,18	1 600,00	-995,82
1/851000-755000	Transfers an Abwasserverband	2233	3233	27	356 185,76	356 200,00	-14,24	356 185,76	356 200,00	-14,24

		MVAG			Ergebnisrechnung			Finanzierungsrechnung		
		EH	FH	VCQU	RA 2024	VA 2024	RA - VA	RA 2024	VA 2024	RA - VA
1/851000-768000	Sonstige laufende Transferzahlungen an private Haushalte	2234	3234	27	696,77	10 000,00	-9 303,23	696,77	10 000,00	-9 303,23
SU 22 / 32	Summe Aufwendungen / Auszahlungen operative Gebarung				2 374 879,83	2 454 900,00	-80 020,17	1 644 607,21	1 719 900,00	-75 292,79
SA 0 / SA 1	(0) Nettoergebnis (21 - 22) / (1) Geldfluss operative Gebarung (31 - 32)				943 105,66	832 700,00	110 405,66	1 433 690,27	1 318 600,00	115 090,27
2/851000+894001	Entnahmen von zweckgebundenen Haushaltsrücklagen	2301			1 956 078,76	2 081 500,00	-125 421,24	0,00	0,00	0,00
1/851000-794001	Zuweisungen an zweckgebundene Haushaltsrücklagen	2401			127 320,67	127 300,00	20,67	0,00	0,00	0,00
SU 23	Summe Haushaltsrücklagen				1 828 758,09	1 954 200,00	-125 441,91	0,00	0,00	0,00
SA00	Nettoergebnis nach Zuw./Entn. Haushaltsrücklagen (Saldo 0 +/- SU23)				2 771 863,75	2 786 900,00	-15 036,25			
Investive Gebarung										
2/851000+300000	Kapitaltransfers von Bund, Bundesfonds		3331	33	0,00	0,00	0,00	26 809,03	29 900,00	-3 090,97
2/851000+307000	Kapitaltransfers von privaten Haushalten (Anschlussgebühren)		3334	34	0,00	0,00	0,00	130 954,21	190 000,00	-59 045,79
SU 33	Summe Einzahlungen investive Gebarung							157 763,24	219 900,00	-62 136,76
1/851000-002000	Straßenbauten		3412	2 40	0,00	0,00	0,00	12 341,41	15 000,00	-2 658,59
1/851000-004000	Wasser- und Kanalisationsbauten		3412	2 40	0,00	0,00	0,00	64 216,46	65 000,00	-783,54
1/851000-042000	Betriebsausstattung		3415	2 41	0,00	0,00	0,00	39 866,00	109 000,00	-69 134,00
1/851000-288000	Innere Anleihen/Darlehen (Forderung)		3421		0,00	0,00	0,00	1 500 000,00	1 500 000,00	0,00
SU 34	Summe Auszahlungen investive Gebarung							1 616 423,87	1 689 000,00	-72 576,13
SA2	Saldo (2) Geldfluss aus der Investiven Gebarung (33 - 34)							-1 458 660,63	-1 469 100,00	10 439,37
SA3	Saldo (3) Nettofinanzierungssaldo (Saldo 1 + Saldo 2)							-24 970,36	-150 500,00	125 529,64
Finanzierungstätigkeit										
SU 35	Summe Einzahlungen aus der Finanzierungstätigkeit							0,00	0,00	0,00
1/851000-346000	Investitionsdarlehen von Kreditinstituten		3614	65	0,00	0,00	0,00	431 108,40	431 000,00	108,40
SU 36	Summe Auszahlungen aus der Finanzierungstätigkeit							431 108,40	431 000,00	108,40
SA4	Saldo (4) Geldfluss aus der Finanzierungstätigkeit (35 - 36)							-431 108,40	-431 000,00	-108,40
SA5	Saldo (5) Geldfluss aus der voranschlagswirksamen Gebarung (Saldo 3 + Saldo 4)							-456 078,76	-581 500,00	125 421,24
851005	Kanalisationsanlage									
Operative Gebarung										
SU 21 / 31	Summe Erträge / Einzahlungen operative Gebarung				0,00	0,00	0,00	0,00	0,00	0,00
SU 22 / 32	Summe Aufwendungen / Auszahlungen operative Gebarung				0,00	0,00	0,00	0,00	0,00	0,00
SA 0 / SA 1	(0) Nettoergebnis (21 - 22) / (1) Geldfluss operative Gebarung (31 - 32)				0,00	0,00	0,00	0,00	0,00	0,00
6/851005+894001	Entnahmen von zweckgebundenen Haushaltsrücklagen	2301		1	907 460,27	817 500,00	89 960,27	0,00	0,00	0,00
SU 23	Summe Haushaltsrücklagen				907 460,27	817 500,00	89 960,27	0,00	0,00	0,00
SA00	Nettoergebnis nach Zuw./Entn. Haushaltsrücklagen (Saldo 0 +/- SU23)				907 460,27	817 500,00	89 960,27			

		MVAG	MVAG	VCQU	Ergebnisrechnung			Finanzierungsrechnung		
		EH	FH		RA 2024	VA 2024	RA - VA	RA 2024	VA 2024	RA - VA
Investive Gebarung										
6/851005+300000	Kapitaltransfers von Bund, Bundesfonds und Bundeskammern		3331	1 33	0,00	0,00	0,00	75 247,00	127 500,00	-52 253,00
SU 33	Summe Einzahlungen investive Gebarung							75 247,00	127 500,00	-52 253,00
5/851005-004000	Wasser- und Kanalisationsbauten		3412	1 40	0,00	0,00	0,00	982 707,27	945 000,00	37 707,27
SU 34	Summe Auszahlungen investive Gebarung							982 707,27	945 000,00	37 707,27
SA2	Saldo (2) Geldfluss aus der Investiven Gebarung (33 – 34)							-907 460,27	-817 500,00	-89 960,27
SA3	Saldo (3) Nettofinanzierungssaldo (Saldo 1 + Saldo 2)							-907 460,27	-817 500,00	-89 960,27
Finanzierungstätigkeit										
SU 35	Summe Einzahlungen aus der Finanzierungstätigkeit							0,00	0,00	0,00
SU 36	Summe Auszahlungen aus der Finanzierungstätigkeit							0,00	0,00	0,00
SA4	Saldo (4) Geldfluss aus der Finanzierungstätigkeit (35 – 36)							0,00	0,00	0,00
SA5	Saldo (5) Geldfluss aus der voranschlagswirksamen Gebarung (Saldo 3 + Saldo 4)							-907 460,27	-817 500,00	-89 960,27
852	Betriebe der Müllbeseitigung									
852000	Betriebe der Müllbeseitigung									
Operative Gebarung										
2/852000+808000	Veräußerung von Altmaterial	2116	3116	16	7 120,51	6 100,00	1 020,51	6 070,51	6 100,00	-29,49
2/852000+808100	Kostenersätze	2116	3116	16	-1 083,20	0,00	-1 083,20	-1 083,20	0,00	-1 083,20
2/852000+808110	Veräußerung von Ware (ASZ-Abfallersatz)	2116	3116	16	34 054,49	31 400,00	2 654,49	33 409,09	31 400,00	2 009,09
2/852000+811900	Miete Müllcontainer	2115	3115	14	13 986,26	17 000,00	-3 013,74	13 549,93	17 000,00	-3 450,07
2/852000+816000	Kostenbeiträge (Kostenersätze) für sonstige Verwaltungsleistungen	2114	3114	13	22 081,49	0,00	22 081,49	22 081,49	0,00	22 081,49
2/852000+816300	Kostenbeiträge (Kostenersätze) für sonstige Leistungen Textil	2114	3114		3 620,80	4 000,00	-379,20	3 620,80	4 000,00	-379,20
2/852000+816500	Ersätze für Leistungen Wirtschaftshof	2114	3114	13	9 892,30	3 500,00	6 392,30	9 892,30	3 500,00	6 392,30
2/852000+816800	Kostenersatz Plastik und Metall (Leichtverpackungen)	2114	3114	13	12 685,11	19 600,00	-6 914,89	13 325,87	19 600,00	-6 274,13
2/852000+823000	Zinsen	2131	3131	14	57 642,59	57 600,00	42,59	57 642,59	57 600,00	42,59
2/852000+829000	Sonstige Einnahmen	2116	3116	18	260,00	300,00	-40,00	260,00	300,00	-40,00
2/852000+852500	Abfallwirtschaftsgebühr	2113	3113	12	1 096 938,63	1 080 000,00	16 938,63	1 092 118,20	1 080 000,00	12 118,20
2/852000+852520	Abfallwirtschaftsabgabe	2113	3113	12	599 059,25	594 000,00	5 059,25	596 255,76	594 000,00	2 255,76
2/852000+852600	Müllbeseitigungsgebühren für Deponie	2113	3113	12	5 400,45	12 300,00	-6 899,55	5 400,45	12 300,00	-6 899,55
2/852000+852660	Müllbeseitigungsgebühren Kompostierung	2113	3113	12	4 519,87	6 100,00	-1 580,13	4 519,87	6 100,00	-1 580,13
2/852000+860000	Kapitaltransferzahlungen von Bund und Bundesfonds	2121	3121	15	0,00	6 000,00	-6 000,00	0,00	6 000,00	-6 000,00
2/852000+861010	Landestransfer Gebührenbremse 2024	2121	3121		199 686,00	199 700,00	-14,00	199 686,00	199 700,00	-14,00

		MVAG			Ergebnisrechnung			Finanzierungsrechnung		
		EH	FH	VCQU	RA 2024	VA 2024	RA - VA	RA 2024	VA 2024	RA - VA
2/852000+864000	Laufende Transferzahlungen von Unternehmungen (ÖKO-Strom)	2123	3123	16	-527,34	0,00	-527,34	3 787,92	3 800,00	-12,08
2/852000+868000	Laufende Transferzahlungen von privaten Haushalten	2124	3124	16	118,74	1 200,00	-1 081,26	118,74	1 200,00	-1 081,26
SU 21 / 31	Summe Erträge / Einzahlungen operative Gebarung				2 065 455,95	2 038 800,00	26 655,95	2 060 656,32	2 042 600,00	18 056,32
1/852000-400000	Geringwertige Wirtschaftsgüter des Anlagevermögens	2221	3221	23	4 479,47	5 200,00	-720,53	4 479,47	5 200,00	-720,53
1/852000-400100	Müllgefäße GWG	2221	3221	23	21 117,35	32 000,00	-10 882,65	21 117,35	32 000,00	-10 882,65
1/852000-413000	Müllsäcke (Biomüll, Restmüll, etc.)	2221	3221	23	13 767,72	16 000,00	-2 232,28	13 767,72	16 000,00	-2 232,28
1/852000-420000	Roh-, Hilfs- und Baustoffe	2221	3221	23	0,00	1 000,00	-1 000,00	0,00	1 000,00	-1 000,00
1/852000-430000	Lebensmittel	2221	3221	23	384,85	500,00	-115,15	384,85	500,00	-115,15
1/852000-452000	Treibstoffe	2221	3221	23	5 205,68	4 000,00	1 205,68	5 621,90	4 000,00	1 621,90
1/852000-454000	Reinigungsmittel	2221	3221	23	48,33	300,00	-251,67	48,33	300,00	-251,67
1/852000-456000	Büromittel	2221	3221	23	269,87	400,00	-130,13	269,87	400,00	-130,13
1/852000-457000	Druckwerke, Gesetze, Formulare	2221	3221	23	286,52	500,00	-213,48	286,52	500,00	-213,48
1/852000-459000	Sonstige Verbrauchsgüter	2221	3221	23	1 730,13	3 000,00	-1 269,87	1 730,13	3 000,00	-1 269,87
1/852000-511000	Geldbezüge der Vertragsbediensteten in handwerklicher Verwendung	2211	3211	20	133 945,22	148 700,00	-14 754,78	133 945,22	148 700,00	-14 754,78
1/852000-565000	Mehrleistungsvergütung	2211	3211	20	9 600,06	11 600,00	-1 999,94	9 600,06	11 600,00	-1 999,94
1/852000-569000	Sonstige Nebengebühren	2211	3211	20	23 772,91	24 800,00	-1 027,09	23 772,91	24 800,00	-1 027,09
1/852000-580100	Dienstgeberbeiträge zum Ausgleichsfonds für Familienbeihilfen	2212	3212	20	3 099,56	3 800,00	-700,44	3 099,56	3 800,00	-700,44
1/852000-582100	Sonstige Dienstgeberbeiträge zur sozialen Sicherheit	2212	3212	20	33 963,16	37 700,00	-3 736,84	33 963,16	37 700,00	-3 736,84
1/852000-588000	Kommunalsteuer	2212	3212	20	3 805,77	5 300,00	-1 494,23	3 805,77	5 300,00	-1 494,23
1/852000-590000	Freiwillige Sozialleistungen	2212	3212	20	720,00	800,00	-80,00	720,00	800,00	-80,00
1/852000-600000	Strom	2222	3222	24	2 832,22	4 500,00	-1 667,78	2 732,26	4 500,00	-1 767,74
1/852000-613000	Instandhaltung von sonstigen Grundstückseinrichtungen	2224	3224	24	7 418,62	8 000,00	-581,38	7 418,62	8 000,00	-581,38
1/852000-614000	Instandhaltung von Gebäuden und Bauten	2224	3224	24	1 014,12	1 500,00	-485,88	1 014,12	1 500,00	-485,88
1/852000-616000	Instandhaltung von Maschinen und maschinellen Anlagen	2224	3224	24	2 909,30	500,00	2 409,30	2 909,30	500,00	2 409,30
1/852000-617000	Instandhaltung von Fahrzeugen	2224	3224	24	16 534,49	20 000,00	-3 465,51	16 534,49	20 000,00	-3 465,51
1/852000-618000	Instandhaltung von sonstigen Anlagen	2224	3224	24	1 114,30	5 500,00	-4 385,70	1 114,30	5 500,00	-4 385,70
1/852000-618100	Instandhaltung von Müllgefäßen	2224	3224	24	0,00	1 000,00	-1 000,00	0,00	1 000,00	-1 000,00
1/852000-630000	Porto	2222	3222	24	8 117,21	6 300,00	1 817,21	8 117,21	6 300,00	1 817,21
1/852000-631000	Telekommunikationsdienste	2222	3222	24	269,06	400,00	-130,94	274,03	400,00	-125,97
1/852000-640100	Prüfungskosten	2222	3222	24	8 036,21	11 200,00	-3 163,79	8 036,21	11 200,00	-3 163,79
1/852000-659000	Geldverkehrsspesen	2244	3244	24	691,45	900,00	-208,55	691,45	900,00	-208,55
1/852000-670000	Versicherungen	2222	3222	24	3 989,70	4 000,00	-10,30	3 989,70	4 000,00	-10,30

		MVAG			Ergebnisrechnung			Finanzierungsrechnung		
		EH	FH	VCQU	RA 2024	VA 2024	RA - VA	RA 2024	VA 2024	RA - VA
1/852000-670100	Abfertigungs-u. Jubiläumsmanagement	2222	3222	24	2 379,80	2 400,00	-20,20	2 379,80	2 400,00	-20,20
1/852000-680000	Planmäßige Abschreibung	2226			36 317,77	36 200,00	117,77	0,00	0,00	0,00
1/852000-690000	Abschreibung von Forderungen (Schadensfälle)	2225			2 948,34	3 000,00	-51,66	0,00	0,00	0,00
1/852000-700000	Mietzinse	2223	3223	24	0,00	500,00	-500,00	0,00	500,00	-500,00
1/852000-700001	Miete/Wäsche Arbeitsbekleidung	2223	3223	24	2 473,38	3 600,00	-1 126,62	2 918,18	3 600,00	-681,82
1/852000-705100	Operating Leasing Opel Movano 103 L3H2 GF-H739JO	2223	3223	24	7 872,72	7 800,00	72,72	7 872,72	7 800,00	72,72
1/852000-710000	Öffentliche Abgaben (Ausgaben), ohne Gebühren gemäß FAG	2225	3225	24	17 592,45	20 500,00	-2 907,55	17 592,45	20 500,00	-2 907,55
1/852000-711000	Gebühren für die Benützung von Gemeindeeinrichtungen und -anlagen gemäß FAG	2225	3225	24	6 397,33	6 700,00	-302,67	6 397,33	6 700,00	-302,67
1/852000-720000	Kostenbeiträge (Kostensätze) für Leistungen	2225	3225	24	103 895,76	108 100,00	-4 204,24	103 895,76	108 100,00	-4 204,24
1/852000-720500	Kostenbeiträge (Kostensätze) für Leistungen Wirtschaftshof	2225	3225	24	113 322,12	110 000,00	3 322,12	113 322,12	110 000,00	3 322,12
1/852000-720600	Sonst. Entgelte (Verwaltungskosten)	2225	3225	24	54 265,36	65 600,00	-11 334,64	54 265,36	65 600,00	-11 334,64
1/852000-722010	Auszahlung Zweckzuschuss Gebührenbremse 2024	2225	3225		199 690,26	199 700,00	-9,74	196 912,35	199 700,00	-2 787,65
1/852000-724000	Reisegebühren	2225	3225	24	270,72	100,00	170,72	270,72	100,00	170,72
1/852000-728000	Entgelte für sonstige Leistungen (Mülltonnenentleerung)	2225	3225	24	322 656,12	301 500,00	21 156,12	322 656,12	301 500,00	21 156,12
1/852000-728100	Schulungen	2225	3225	24	0,00	3 100,00	-3 100,00	0,00	3 100,00	-3 100,00
1/852000-728600	Entgelte für sonstige Leistungen (Restmüllbehandlung-Siedlungsabfälle)	2225	3225	24	263 344,20	255 000,00	8 344,20	263 344,20	255 000,00	8 344,20
1/852000-728610	Altstoffsammelzentrum	2225	3225	24	200 357,64	259 500,00	-59 142,36	203 627,68	259 500,00	-55 872,32
1/852000-728800	Softwarewartungsverträge	2225	3225	24	0,00	1 500,00	-1 500,00	0,00	1 500,00	-1 500,00
1/852000-728910	Entgelte für sonstige Leistungen (Kompostierung)	2225	3225	24	126 385,51	132 000,00	-5 614,49	126 385,51	132 000,00	-5 614,49
1/852000-728990	Entgelte für sonstige Leistungen (Deponie)	2225	3225	24	69 781,54	67 000,00	2 781,54	69 781,54	67 000,00	2 781,54
1/852000-729000	Sonstige Ausgaben	2225	3225	24	1 504,62	1 100,00	404,62	1 504,62	1 100,00	404,62
1/852000-768000	Sonstige laufende Transferzahlungen an private Haushalte	2234	3234	27	348,38	10 000,00	-9 651,62	348,38	10 000,00	-9 651,62
SU 22 / 32	Summe Aufwendungen / Auszahlungen operative Gebarung				1 840 927,30	1 954 300,00	-113 372,70	1 802 919,35	1 915 100,00	-112 180,65
SA 0 / SA 1	(0) Nettoergebnis (21 - 22) / (1) Geldfluss operative Gebarung (31 - 32)				224 528,65	84 500,00	140 028,65	257 736,97	127 500,00	130 236,97
1/852000-794001	Zuweisungen an zweckgebundene Haushaltsrücklagen	2401			255 124,28	117 000,00	138 124,28	0,00	0,00	0,00
SU 23	Summe Haushaltsrücklagen				-255 124,28	-117 000,00	-138 124,28	0,00	0,00	0,00
SA00	Nettoergebnis nach Zuw./Entn. Haushaltsrücklagen (Saldo 0 +/- SU23)				-30 595,63	-32 500,00	1 904,37			

	MVAG	MVAG	VCQU	Ergebnisrechnung			Finanzierungsrechnung				
				EH	FH	RA 2024	VA 2024	RA - VA	RA 2024	VA 2024	RA - VA
Investive Gebarung											
SU 33	Summe Einzahlungen investive Gebarung						0,00	0,00	0,00		
1/852000-006000	Sonstige Grundstückseinrichtungen			3412	2 40	0,00	0,00	0,00	5 000,00	-5 000,00	
1/852000-042000	Betriebsausstattung			3415	2 41	0,00	0,00	0,00	2 612,69	5 500,00	-2 887,31
SU 34	Summe Auszahlungen investive Gebarung						2 612,69	10 500,00	-7 887,31		
SA2	Saldo (2) Geldfluss aus der Investiven Gebarung (33 – 34)						-2 612,69	-10 500,00	7 887,31		
SA3	Saldo (3) Nettofinanzierungssaldo (Saldo 1 + Saldo 2)						255 124,28	117 000,00	138 124,28		
Finanzierungstätigkeit											
SU 35	Summe Einzahlungen aus der Finanzierungstätigkeit						0,00	0,00	0,00		
SU 36	Summe Auszahlungen aus der Finanzierungstätigkeit						0,00	0,00	0,00		
SA4	Saldo (4) Geldfluss aus der Finanzierungstätigkeit (35 – 36)						0,00	0,00	0,00		
SA5	Saldo (5) Geldfluss aus der voranschlagswirksamen Gebarung (Saldo 3 + Saldo 4)						255 124,28	117 000,00	138 124,28		
852032	Mülldeponie Erweiterung										
Operative Gebarung											
SU 21 / 31	Summe Erträge / Einzahlungen operative Gebarung					0,00	0,00	0,00	0,00		
SU 22 / 32	Summe Aufwendungen / Auszahlungen operative Gebarung					0,00	0,00	0,00	0,00		
SA 0 / SA 1	(0) Nettoergebnis (21 - 22) / (1) Geldfluss operative Gebarung (31 – 32)					0,00	0,00	0,00	0,00		
SU 23	Summe Haushaltsrücklagen					0,00	0,00	0,00	0,00		
SA00	Nettoergebnis nach Zuw./Entn. Haushaltsrücklagen (Saldo 0 +/- SU23)					0,00	0,00	0,00	0,00		
Investive Gebarung											
SU 33	Summe Einzahlungen investive Gebarung						0,00	0,00	0,00		
5/852032-050000	Sonderanlagen			3412	1 40	0,00	0,00	0,00	125 000,00	-125 000,00	
SU 34	Summe Auszahlungen investive Gebarung						0,00	125 000,00	-125 000,00		
SA2	Saldo (2) Geldfluss aus der Investiven Gebarung (33 – 34)						0,00	-125 000,00	125 000,00		
SA3	Saldo (3) Nettofinanzierungssaldo (Saldo 1 + Saldo 2)						0,00	-125 000,00	125 000,00		
Finanzierungstätigkeit											
SU 35	Summe Einzahlungen aus der Finanzierungstätigkeit						0,00	0,00	0,00		
SU 36	Summe Auszahlungen aus der Finanzierungstätigkeit						0,00	0,00	0,00		
SA4	Saldo (4) Geldfluss aus der Finanzierungstätigkeit (35 – 36)						0,00	0,00	0,00		
SA5	Saldo (5) Geldfluss aus der voranschlagswirksamen Gebarung (Saldo 3 + Saldo 4)						0,00	-125 000,00	125 000,00		
853	Betriebe für die Errichtung und Verwaltung von Wohn- und Geschäftsgebäuden										
853000	Errichtung und Verwaltung von Wohn- u. Geschäftsgebäuden										
Operative Gebarung											
2/853000+811000	Einnahmen aus Vermietung und Verpachtung			2115	3115 14	686,73	1 100,00	-413,27	666,54	1 100,00	-433,46

		MVAG			Ergebnisrechnung			Finanzierungsrechnung		
		MVAG	MVAG	VCQU	RA 2024	VA 2024	RA - VA	RA 2024	VA 2024	RA - VA
		EH	FH							
2/853000+811130	Einnahmen aus Vermietung Grillparzer Gasse 4	2115	3115	14	7 424,16	7 200,00	224,16	7 424,15	7 200,00	224,15
2/853000+811200	Betriebskostenersätze	2115	3115	14	0,00	100,00	-100,00	0,00	100,00	-100,00
2/853000+811210	Betriebskostenersätze	2115	3115	14	0,00	300,00	-300,00	0,00	300,00	-300,00
2/853000+811220	Betriebskostenersätze Grillparzer Gasse 4	2115	3115	14	455,37	1 000,00	-544,63	455,37	1 000,00	-544,63
2/853000+811310	Betriebskostenersätze Sportunion Bogensport	2115	3115		60,00	0,00	60,00	60,00	0,00	60,00
2/853000+811320	Ersätze Stromkosten Sportunion Bogensport	2115	3115		40,00	0,00	40,00	40,00	0,00	40,00
2/853000+811400	Einnahmen aus Vermietung	2115	3115	14	0,00	0,00	0,00	-3 966,00	0,00	-3 966,00
2/853000+811510		2115	3115	14	5 177,46	5 200,00	-22,54	5 610,73	5 200,00	410,73
2/853000+811750	Miete Haus der Begegnung Rathausgasse 4	2115	3115	14	10 395,34	7 100,00	3 295,34	10 574,92	7 100,00	3 474,92
2/853000+811810	Betriebskosten Vitrinen	2115	3115	14	0,00	100,00	-100,00	0,00	100,00	-100,00
2/853000+811890	Miete Bahnstraße 1	2115	3115	14	14 846,01	15 600,00	-753,99	15 600,00	15 600,00	0,00
2/853000+811891	Betriebskosten Bahnstraße 1	2115	3115	14	1 646,04	2 000,00	-353,96	2 066,04	2 000,00	66,04
2/853000+813000	Erträge aus der Auflösung von Investitionszuschüssen (Kapitaltransfers)	2127			310,00	300,00	10,00	0,00	0,00	0,00
2/853000+861000	Laufende Transferzahlungen von Ländern und Landesfonds	2121	3121	15	0,00	18 000,00	-18 000,00	0,00	18 000,00	-18 000,00
SU 21 / 31	Summe Erträge / Einzahlungen operative Gebarung				41 041,11	58 000,00	-16 958,89	38 531,75	57 700,00	-19 168,25
1/853000-400000	Geringwertige Wirtschaftsgüter des Anlagevermögens	2221	3221	23	645,42	1 000,00	-354,58	645,42	1 000,00	-354,58
1/853000-600000	Strom	2222	3222	24	1 080,57	5 700,00	-4 619,43	968,81	5 700,00	-4 731,19
1/853000-600100	Gas	2222	3222	24	0,00	1 000,00	-1 000,00	0,00	1 000,00	-1 000,00
1/853000-600300	Wärme	2222	3222	24	14 821,14	17 400,00	-2 578,86	15 637,02	17 400,00	-1 762,98
1/853000-614000	Instandhaltung von Gebäuden	2224	3224	24	17 974,97	32 700,00	-14 725,03	17 974,97	32 700,00	-14 725,03
1/853000-618000	Instandhaltung von sonstigen Anlagen	2224	3224	24	20,55	400,00	-379,45	20,55	400,00	-379,45
1/853000-631000	Telekommunikationsdienste	2222	3222	24	540,67	600,00	-59,33	577,45	600,00	-22,55
1/853000-640000	Rechtskosten	2222	3222	24	44,30	3 000,00	-2 955,70	44,30	3 000,00	-2 955,70
1/853000-640200	Beratungskosten	2222	3222	24	937,50	13 000,00	-12 062,50	937,50	13 000,00	-12 062,50
1/853000-670000	Versicherungen	2222	3222	24	5 540,25	5 200,00	340,25	5 540,25	5 200,00	340,25
1/853000-680000	Planmäßige Abschreibung	2226			55 117,64	25 000,00	30 117,64	0,00	0,00	0,00
1/853000-710000	Öffentliche Abgaben, ohne Gebühren gemäß FAG	2225	3225	24	846,72	2 100,00	-1 253,28	846,72	2 100,00	-1 253,28
1/853000-711000	Gebühren für die Benützung von Gemeindeeinrichtungen und -anlagen gemäß FAG	2225	3225	24	12 124,11	20 000,00	-7 875,89	12 124,11	20 000,00	-7 875,89
1/853000-720500	Kostenbeiträge (Kostenersätze) für Leistungen Wirtschaftshof	2225	3225	24	17 036,33	18 500,00	-1 463,67	17 036,33	18 500,00	-1 463,67
1/853000-720600	Sonstige Entgelte (Verwaltungskosten)	2225	3225	24	27 132,68	32 800,00	-5 667,32	27 132,68	32 800,00	-5 667,32

		MVAG			Ergebnisrechnung			Finanzierungsrechnung		
		EH	FH	VCQU	RA 2024	VA 2024	RA - VA	RA 2024	VA 2024	RA - VA
1/853000-728000	Entgelte für sonstige Leistungen	2225	3225	24	1 857,33	3 000,00	-1 142,67	1 857,33	3 000,00	-1 142,67
1/853000-728020	Entgelte für sonstige Leistungen Brandschutz	2225	3225	24	720,00	1 200,00	-480,00	720,00	1 200,00	-480,00
1/853000-729000	Sonstige Ausgaben	2225	3225	24	913,73	6 000,00	-5 086,27	913,73	6 000,00	-5 086,27
SU 22 / 32	Summe Aufwendungen / Auszahlungen operative Gebarung				157 353,91	188 600,00	-31 246,09	102 977,17	163 600,00	-60 622,83
SA 0 / SA 1	(0) Nettoergebnis (21 - 22) / (1) Geldfluss operative Gebarung (31 - 32)				-116 312,80	-130 600,00	14 287,20	-64 445,42	-105 900,00	41 454,58
SU 23	Summe Haushaltsrücklagen				0,00	0,00	0,00	0,00	0,00	0,00
SA00	Nettoergebnis nach Zuw./Entn. Haushaltsrücklagen (Saldo 0 +/- SU23)				-116 312,80	-130 600,00	14 287,20			
Investive Gebarung										
SU 33	Summe Einzahlungen investive Gebarung							0,00	0,00	0,00
1/853000-042000	Betriebsausstattung		3415	2 41	0,00	0,00	0,00	0,00	4 000,00	-4 000,00
SU 34	Summe Auszahlungen investive Gebarung							0,00	4 000,00	-4 000,00
SA2	Saldo (2) Geldfluss aus der Investiven Gebarung (33 - 34)							0,00	-4 000,00	4 000,00
SA3	Saldo (3) Nettofinanzierungssaldo (Saldo 1 + Saldo 2)							-64 445,42	-109 900,00	45 454,58
Finanzierungstätigkeit										
SU 35	Summe Einzahlungen aus der Finanzierungstätigkeit							0,00	0,00	0,00
SU 36	Summe Auszahlungen aus der Finanzierungstätigkeit							0,00	0,00	0,00
SA4	Saldo (4) Geldfluss aus der Finanzierungstätigkeit (35 - 36)							0,00	0,00	0,00
SA5	Saldo (5) Geldfluss aus der voranschlagswirksamen Gebarung (Saldo 3 + Saldo 4)							-64 445,42	-109 900,00	45 454,58
853013	Betriebe für die Errichtung und Verwaltung von Wohn- und Geschäftsgebäuden									
Operative Gebarung										
SU 21 / 31	Summe Erträge / Einzahlungen operative Gebarung				0,00	0,00	0,00	0,00	0,00	0,00
SU 22 / 32	Summe Aufwendungen / Auszahlungen operative Gebarung				0,00	0,00	0,00	0,00	0,00	0,00
SA 0 / SA 1	(0) Nettoergebnis (21 - 22) / (1) Geldfluss operative Gebarung (31 - 32)				0,00	0,00	0,00	0,00	0,00	0,00
6/853013+895001	Entnahmen von allgemeinen Haushaltsrücklagen	2301		1	0,00	1 417 000,00	-1 417 000,00	0,00	0,00	0,00
SU 23	Summe Haushaltsrücklagen				0,00	1 417 000,00	-1 417 000,00	0,00	0,00	0,00
SA00	Nettoergebnis nach Zuw./Entn. Haushaltsrücklagen (Saldo 0 +/- SU23)				0,00	1 417 000,00	-1 417 000,00			
Investive Gebarung										
SU 33	Summe Einzahlungen investive Gebarung							0,00	0,00	0,00
5/853013-006000	Sonstige Grundstückseinrichtungen (Gastro)		3412	1	0,00	0,00	0,00	12 481,50	10 000,00	2 481,50
5/853013-010000	Gebäude und Bauten		3413	1	0,00	0,00	0,00	1 057 959,39	1 290 000,00	-232 040,61
5/853013-042000	Amts-, Betriebs- und Geschäftsausstattung (Gastro)		3415	1	0,00	0,00	0,00	295 952,13	117 000,00	178 952,13
SU 34	Summe Auszahlungen investive Gebarung							1 366 393,02	1 417 000,00	-50 606,98
SA2	Saldo (2) Geldfluss aus der Investiven Gebarung (33 - 34)							-1 366 393,02	-1 417 000,00	50 606,98
SA3	Saldo (3) Nettofinanzierungssaldo (Saldo 1 + Saldo 2)							-1 366 393,02	-1 417 000,00	50 606,98

		MVAG	MVAG	VCQU	Ergebnisrechnung			Finanzierungsrechnung		
		EH	FH		RA 2024	VA 2024	RA - VA	RA 2024	VA 2024	RA - VA
Finanzierungstätigkeit										
SU 35	Summe Einzahlungen aus der Finanzierungstätigkeit							0,00	0,00	0,00
SU 36	Summe Auszahlungen aus der Finanzierungstätigkeit							0,00	0,00	0,00
SA4	Saldo (4) Geldfluss aus der Finanzierungstätigkeit (35 – 36)							0,00	0,00	0,00
SA5	Saldo (5) Geldfluss aus der voranschlagswirksamen Gebarung (Saldo 3 + Saldo 4)							-1 366 393,02	-1 417 000,00	50 606,98
853100 Verwaltung von Gebäuden (Hauptstr. 31)										
Operative Gebarung										
2/853100+811400	Einnahmen aus Vermietung Hauptstraße 31 (Hansyhaus)	2115	3115		46 405,96	52 400,00	-5 994,04	46 405,96	52 400,00	-5 994,04
2/853100+811410	Betriebskostenersätze Hauptstraße 31 (Hansyhaus)	2115	3115		8 508,31	10 300,00	-1 791,69	7 877,91	10 300,00	-2 422,09
2/853100+811420	Einnahmen aus Vermietung Garagen Hauptstraße 31 (Hansyhaus)	2115	3115		200,00	0,00	200,00	0,00	0,00	0,00
SU 21 / 31	Summe Erträge / Einzahlungen operative Gebarung				55 114,27	62 700,00	-7 585,73	54 283,87	62 700,00	-8 416,13
1/853100-400000	Geringwertige Wirtschaftsgüter (GWG)	2221	3221		1 658,63	3 000,00	-1 341,37	1 658,63	3 000,00	-1 341,37
1/853100-459000	Sonstige Verbrauchsgüter	2221	3221		0,00	1 000,00	-1 000,00	0,00	1 000,00	-1 000,00
1/853100-600000	Strom	2222	3222		1 664,02	2 000,00	-335,98	602,41	2 000,00	-1 397,59
1/853100-614000	Instandhaltung von Gebäuden und Bauten	2224	3224		1 495,70	3 000,00	-1 504,30	1 495,70	3 000,00	-1 504,30
1/853100-618000	Instandhaltung von sonstigen Anlagen	2224	3224		0,00	500,00	-500,00	0,00	500,00	-500,00
1/853100-670000	Versicherungen	2222	3222		1 199,56	600,00	599,56	1 199,56	600,00	599,56
1/853100-680000	Planmäßige Abschreibung	2226			10 905,69	0,00	10 905,69	0,00	0,00	0,00
1/853100-700000	Miet- und Pachtaufwand	2223	3223		9 306,40	11 000,00	-1 693,60	9 306,40	11 000,00	-1 693,60
1/853100-710000	Öffentliche Abgaben, ohne Gebühren gemäß FAG	2225	3225		510,87	500,00	10,87	510,87	500,00	10,87
1/853100-711000	Gebühren für die Benützung von Gemeindevorrichtungen und -anlagen gemäß FAG	2225	3225		3 392,80	3 700,00	-307,20	3 392,80	3 700,00	-307,20
1/853100-720500	Kostenbeiträge (Kostenersätze) für Leistungen	2225	3225		8 823,03	2 000,00	6 823,03	8 823,03	2 000,00	6 823,03
1/853100-728000	Entgelte für sonstige Leistungen	2225	3225		4 148,19	3 000,00	1 148,19	4 148,19	3 000,00	1 148,19
SU 22 / 32	Summe Aufwendungen / Auszahlungen operative Gebarung				43 104,89	30 300,00	12 804,89	31 137,59	30 300,00	837,59
SA 0 / SA 1	(0) Nettoergebnis (21 - 22) / (1) Geldfluss operative Gebarung (31 – 32)				12 009,38	32 400,00	-20 390,62	23 146,28	32 400,00	-9 253,72
SU 23	Summe Haushaltsrücklagen				0,00	0,00	0,00	0,00	0,00	0,00
SA00	Nettoergebnis nach Zuw./Entn. Haushaltsrücklagen (Saldo 0 +/- SU23)				12 009,38	32 400,00	-20 390,62			
Investive Gebarung										
SU 33	Summe Einzahlungen investive Gebarung							0,00	0,00	0,00
SU 34	Summe Auszahlungen investive Gebarung							0,00	0,00	0,00
SA2	Saldo (2) Geldfluss aus der Investiven Gebarung (33 – 34)							0,00	0,00	0,00

		MVAG			Ergebnisrechnung			Finanzierungsrechnung		
		EH	FH	VCQU	RA 2024	VA 2024	RA - VA	RA 2024	VA 2024	RA - VA
SA3	Saldo (3) Nettofinanzierungssaldo (Saldo 1 + Saldo 2)							23 146,28	32 400,00	-9 253,72
Finanzierungstätigkeit										
SU 35	Summe Einzahlungen aus der Finanzierungstätigkeit							0,00	0,00	0,00
SU 36	Summe Auszahlungen aus der Finanzierungstätigkeit							0,00	0,00	0,00
SA4	Saldo (4) Geldfluss aus der Finanzierungstätigkeit (35 – 36)							0,00	0,00	0,00
SA5	Saldo (5) Geldfluss aus der voranschlagswirksamen Gebarung (Saldo 3 + Saldo 4)							23 146,28	32 400,00	-9 253,72
87 Wirtschaftliche Unternehmungen										
870	Elektrizitätsversorgung									
870000	Elektrizitätsversorgung									
Operative Gebarung										
2/870000+810000	Erträge aus Leistungen inkl. ÖMAG/EVN	2114	3114		39 740,57	40 600,00	-859,43	39 774,06	40 600,00	-825,94
2/870000+813000	Erträge aus der Auflösung von Investitionszuschüssen (Kapitaltransfers)	2127			24 086,17	29 900,00	-5 813,83	0,00	0,00	0,00
2/870000+868000	Transfers von privaten Haushalten	2124	3124	16	100,00	100,00	0,00	100,00	100,00	0,00
SU 21 / 31	Summe Erträge / Einzahlungen operative Gebarung				63 926,74	70 600,00	-6 673,26	39 874,06	40 700,00	-825,94
1/870000-600000	Energiebezüge	2222	3222	24	1 039,84	1 000,00	39,84	1 047,84	1 000,00	47,84
1/870000-613000	Instandhaltung von sonstigen Grundstückseinrichtungen	2224	3224		225,00	2 000,00	-1 775,00	225,00	2 000,00	-1 775,00
1/870000-619000	Instandhaltung von Sonderanlagen	2224	3224	24	194,54	8 000,00	-7 805,46	194,54	8 000,00	-7 805,46
1/870000-640000	Rechts- und Beratungsaufwand	2222	3222		3 028,12	5 000,00	-1 971,88	3 028,12	5 000,00	-1 971,88
1/870000-650000	Zinsen für Finanzschulden in Euro	2241	3241	25	15 312,50	15 300,00	12,50	15 312,50	15 300,00	12,50
1/870000-670000	Versicherungen	2222	3222		938,75	1 000,00	-61,25	938,75	1 000,00	-61,25
1/870000-680000	Planmäßige Abschreibung	2226			101 628,26	42 900,00	58 728,26	0,00	0,00	0,00
1/870000-700000	Miet- und Pachtlaufwand	2223	3223		46,00	32 300,00	-32 254,00	46,00	32 300,00	-32 254,00
1/870000-720000	Kostenbeiträge (Kostensätze) für Leistungen	2225	3225		59 222,43	20 600,00	38 622,43	59 222,43	20 600,00	38 622,43
1/870000-728000	Entgelte für sonstige Leistungen	2225	3225	24	2 913,41	10 000,00	-7 086,59	2 913,41	10 000,00	-7 086,59
SU 22 / 32	Summe Aufwendungen / Auszahlungen operative Gebarung				184 548,85	138 100,00	46 448,85	82 928,59	95 200,00	-12 271,41
SA 0 / SA 1	(0) Nettoergebnis (21 - 22) / (1) Geldfluss operative Gebarung (31 – 32)				-120 622,11	-67 500,00	-53 122,11	-43 054,53	-54 500,00	11 445,47
SU 23	Summe Haushaltsrücklagen				0,00	0,00	0,00	0,00	0,00	0,00
SA00	Nettoergebnis nach Zuw./Entn. Haushaltsrücklagen (Saldo 0 +/- SU23)				-120 622,11	-67 500,00	-53 122,11			
Investive Gebarung										
SU 33	Summe Einzahlungen investive Gebarung							0,00	0,00	0,00
SU 34	Summe Auszahlungen investive Gebarung							0,00	0,00	0,00
SA2	Saldo (2) Geldfluss aus der Investiven Gebarung (33 – 34)							0,00	0,00	0,00
SA3	Saldo (3) Nettofinanzierungssaldo (Saldo 1 + Saldo 2)							-43 054,53	-54 500,00	11 445,47

		MVAG	MVAG	VCQU	Ergebnisrechnung			Finanzierungsrechnung		
		EH	FH		RA 2024	VA 2024	RA - VA	RA 2024	VA 2024	RA - VA
Finanzierungstätigkeit										
SU 35	Summe Einzahlungen aus der Finanzierungstätigkeit							0,00	0,00	0,00
1/870000-347000	Investitionsdarlehen von Unternehmen (ohne Finanzunternehmen) und anderen		3613	65	0,00	0,00	0,00	122 190,32	122 200,00	-9,68
SU 36	Summe Auszahlungen aus der Finanzierungstätigkeit							122 190,32	122 200,00	-9,68
SA4	Saldo (4) Geldfluss aus der Finanzierungstätigkeit (35 – 36)							-122 190,32	-122 200,00	9,68
SA5	Saldo (5) Geldfluss aus der voranschlagswirksamen Gebarung (Saldo 3 + Saldo 4)							-165 244,85	-176 700,00	11 455,15
870015	Energiewirtschaft									
Operative Gebarung										
SU 21 / 31	Summe Erträge / Einzahlungen operative Gebarung				0,00	0,00	0,00	0,00	0,00	0,00
SU 22 / 32	Summe Aufwendungen / Auszahlungen operative Gebarung				0,00	0,00	0,00	0,00	0,00	0,00
SA 0 / SA 1	(0) Nettoergebnis (21 - 22) / (1) Geldfluss operative Gebarung (31 – 32)				0,00	0,00	0,00	0,00	0,00	0,00
SU 23	Summe Haushaltsrücklagen				0,00	0,00	0,00	0,00	0,00	0,00
SA00	Nettoergebnis nach Zuw./Entn. Haushaltsrücklagen (Saldo 0 +/- SU23)				0,00	0,00	0,00			
Investive Gebarung										
6/870015+300000	Kapitaltransfers von Bund, Bundesfonds und Bundeskammern		3331	1 33	0,00	0,00	0,00	202 500,00	212 500,00	-10 000,00
SU 33	Summe Einzahlungen investive Gebarung							202 500,00	212 500,00	-10 000,00
5/870015-050100	Photovoltaikanlage		3412	1 40	0,00	0,00	0,00	-25 898,42	103 500,00	-129 398,42
SU 34	Summe Auszahlungen investive Gebarung							-25 898,42	103 500,00	-129 398,42
SA2	Saldo (2) Geldfluss aus der Investiven Gebarung (33 – 34)							228 398,42	109 000,00	119 398,42
SA3	Saldo (3) Nettofinanzierungssaldo (Saldo 1 + Saldo 2)							228 398,42	109 000,00	119 398,42
Finanzierungstätigkeit										
SU 35	Summe Einzahlungen aus der Finanzierungstätigkeit							0,00	0,00	0,00
SU 36	Summe Auszahlungen aus der Finanzierungstätigkeit							0,00	0,00	0,00
SA4	Saldo (4) Geldfluss aus der Finanzierungstätigkeit (35 – 36)							0,00	0,00	0,00
SA5	Saldo (5) Geldfluss aus der voranschlagswirksamen Gebarung (Saldo 3 + Saldo 4)							228 398,42	109 000,00	119 398,42
875	Straßenverkehrsbetriebe									
875000	Straßenverkehrsbetriebe									
Operative Gebarung										
2/875000+861000	Transfers von Ländern, Landesfonds und Landeskammern	2121	3121	15	66 853,18	66 900,00	-46,82	66 853,18	66 900,00	-46,82
SU 21 / 31	Summe Erträge / Einzahlungen operative Gebarung				66 853,18	66 900,00	-46,82	66 853,18	66 900,00	-46,82
1/875000-728000	Entgelte für sonstige Leistungen (Taxi, VOR, etc.)	2225	3225	24	37 756,00	45 000,00	-7 244,00	37 756,00	45 000,00	-7 244,00
1/875000-752000	Laufende Transferzahlungen an Gemeinden, -verbände u. -fonds	2231	3231	26	49 207,21	49 200,00	7,21	49 207,21	49 200,00	7,21

		MVAG MVAG VCQU			Ergebnisrechnung			Finanzierungsrechnung		
		EH	FH	VCQU	RA 2024	VA 2024	RA - VA	RA 2024	VA 2024	RA - VA
1/875000-757000	Laufende Transferzahlungen an priv. Organisationen ohne Erwerbszweck	2234	3234	27	7 000,00	7 000,00	0,00	7 000,00	7 000,00	0,00
SU 22 / 32	Summe Aufwendungen / Auszahlungen operative Gebarung				93 963,21	101 200,00	-7 236,79	93 963,21	101 200,00	-7 236,79
SA 0 / SA 1	(0) Nettoergebnis (21 - 22) / (1) Geldfluss operative Gebarung (31 - 32)				-27 110,03	-34 300,00	7 189,97	-27 110,03	-34 300,00	7 189,97
SU 23	Summe Haushaltsrücklagen				0,00	0,00	0,00	0,00	0,00	0,00
SA00	Nettoergebnis nach Zuw./Entn. Haushaltsrücklagen (Saldo 0 +/- SU23)				-27 110,03	-34 300,00	7 189,97			
Investive Gebarung										
SU 33	Summe Einzahlungen investive Gebarung							0,00	0,00	0,00
SU 34	Summe Auszahlungen investive Gebarung							0,00	0,00	0,00
SA2	Saldo (2) Geldfluss aus der Investiven Gebarung (33 - 34)							0,00	0,00	0,00
SA3	Saldo (3) Nettofinanzierungssaldo (Saldo 1 + Saldo 2)							-27 110,03	-34 300,00	7 189,97
Finanzierungstätigkeit										
SU 35	Summe Einzahlungen aus der Finanzierungstätigkeit							0,00	0,00	0,00
SU 36	Summe Auszahlungen aus der Finanzierungstätigkeit							0,00	0,00	0,00
SA4	Saldo (4) Geldfluss aus der Finanzierungstätigkeit (35 - 36)							0,00	0,00	0,00
SA5	Saldo (5) Geldfluss aus der voranschlagswirksamen Gebarung (Saldo 3 + Saldo 4)							-27 110,03	-34 300,00	7 189,97
88	Wirtschaftliche Unternehmungen (Fortsetzung)									
882	Werbebetriebe									
882000	Werbebetriebe									
Operative Gebarung										
2/882000+811000	Einnahmen aus Vermietung und Verpachtung	2115	3115	14	1 581,24	1 000,00	581,24	1 581,24	1 000,00	581,24
SU 21 / 31	Summe Erträge / Einzahlungen operative Gebarung				1 581,24	1 000,00	581,24	1 581,24	1 000,00	581,24
SU 22 / 32	Summe Aufwendungen / Auszahlungen operative Gebarung				0,00	0,00	0,00	0,00	0,00	0,00
SA 0 / SA 1	(0) Nettoergebnis (21 - 22) / (1) Geldfluss operative Gebarung (31 - 32)				1 581,24	1 000,00	581,24	1 581,24	1 000,00	581,24
SU 23	Summe Haushaltsrücklagen				0,00	0,00	0,00	0,00	0,00	0,00
SA00	Nettoergebnis nach Zuw./Entn. Haushaltsrücklagen (Saldo 0 +/- SU23)				1 581,24	1 000,00	581,24			
Investive Gebarung										
SU 33	Summe Einzahlungen investive Gebarung							0,00	0,00	0,00
SU 34	Summe Auszahlungen investive Gebarung							0,00	0,00	0,00
SA2	Saldo (2) Geldfluss aus der Investiven Gebarung (33 - 34)							0,00	0,00	0,00
SA3	Saldo (3) Nettofinanzierungssaldo (Saldo 1 + Saldo 2)							1 581,24	1 000,00	581,24
Finanzierungstätigkeit										
SU 35	Summe Einzahlungen aus der Finanzierungstätigkeit							0,00	0,00	0,00
SU 36	Summe Auszahlungen aus der Finanzierungstätigkeit							0,00	0,00	0,00
SA4	Saldo (4) Geldfluss aus der Finanzierungstätigkeit (35 - 36)							0,00	0,00	0,00

	MVAG		VCQU	Ergebnisrechnung			Finanzierungsrechnung		
	EH	FH		RA 2024	VA 2024	RA - VA	RA 2024	VA 2024	RA - VA
SA5	Saldo (5) Geldfluss aus der voranschlagswirksamen Gebarung (Saldo 3 + Saldo 4)						1 581,24	1 000,00	581,24

		MVAG	MVAG	VCQU	Ergebnisrechnung			Finanzierungsrechnung		
		EH	FH		RA 2024	VA 2024	RA - VA	RA 2024	VA 2024	RA - VA
9 Finanzwirtschaft										
90	Gesonderte Verwaltung									
900	Gesonderte Verwaltung									
900000	Finanzabteilung u. Finanzverwaltung									
Operative Gebarung										
2/900000+816000	Kostenersätze für Verwaltungsleistungen	2114	3114	13	86 921,89	94 000,00	-7 078,11	86 921,89	94 000,00	-7 078,11
2/900000+827000	Kostenersätze für die Überlassung von Bediensteten an Dritte	2116	3116	18	89 212,24	79 000,00	10 212,24	89 212,24	79 000,00	10 212,24
2/900000+829000		2116	3116		70,00	0,00	70,00	70,00	0,00	70,00
2/900000+861000	Transfers von Ländern, Landesfonds und Landeskammern	2121	3121	15	200,00	0,00	200,00	200,00	0,00	200,00
2/900000+868100	Kapitaltransferzahlungen von privaten Haushalten (Jagdpacht)	2124	3124	16	0,00	200,00	-200,00	0,00	200,00	-200,00
SU 21 / 31	Summe Erträge / Einzahlungen operative Gebarung				176 404,13	173 200,00	3 204,13	176 404,13	173 200,00	3 204,13
1/900000-400000	Geringwertige Wirtschaftsgüter des Anlagevermögens	2221	3221	23	925,01	1 000,00	-74,99	925,01	1 000,00	-74,99
1/900000-456000	Büromittel	2221	3221	23	32,99	600,00	-567,01	32,99	600,00	-567,01
1/900000-457000	Druckwerke, Gesetze, Formulare	2221	3221	23	72,69	300,00	-227,31	72,69	300,00	-227,31
1/900000-459000	Sonstige Verbrauchsgüter	2221	3221	23	15,13	400,00	-384,87	15,13	400,00	-384,87
1/900000-510000	Vertragsbedienstete der Verwaltung	2211	3211	20	226 616,83	234 700,00	-8 083,17	226 616,83	234 700,00	-8 083,17
1/900000-565000	Mehrleistungsvergütung	2211	3211	20	12 310,85	13 800,00	-1 489,15	12 310,85	13 800,00	-1 489,15
1/900000-569000	Sonstige Nebengebühren	2211	3211	20	16 048,22	15 500,00	548,22	16 048,22	15 500,00	548,22
1/900000-580100	Dienstgeberbeiträge zum Ausgleichsfonds für Familienbeihilfen	2212	3212	20	9 459,41	9 800,00	-340,59	9 459,41	9 800,00	-340,59
1/900000-582100	Sonstige Dienstgeberbeiträge zur sozialen Sicherheit	2212	3212	20	50 678,87	51 500,00	-821,13	50 678,87	51 500,00	-821,13
1/900000-590000	Freiwillige Sozialleistungen	2212	3212	20	670,00	800,00	-130,00	670,00	800,00	-130,00
1/900000-618000	Instandhaltung von sonstigen Anlagen	2224	3224	24	0,00	400,00	-400,00	0,00	400,00	-400,00
1/900000-631000	Telefon	2222	3222	24	753,86	1 500,00	-746,14	753,86	1 500,00	-746,14
1/900000-640100	Rechts- und Prüfungskosten	2222	3222	24	21 361,50	20 000,00	1 361,50	21 361,50	20 000,00	1 361,50
1/900000-670100	Abfertigungs-u. Jubiläumsmanagement	2222	3222	24	10 093,30	10 100,00	-6,70	10 093,30	10 100,00	-6,70
1/900000-680000	Planmäßige Abschreibung	2226			457,32	500,00	-42,68	0,00	0,00	0,00
1/900000-710000	Öffentliche Abgaben, ohne Gebühren gemäß FAG	2225	3225	24	1 110,81	2 000,00	-889,19	1 110,81	2 000,00	-889,19
1/900000-720600	Sonst. Entgelte (Verwaltungskosten)	2225	3225	24	29 845,66	78 700,00	-48 854,34	29 845,66	78 700,00	-48 854,34
1/900000-724000	Reisegebühren	2225	3225	24	1 086,47	1 300,00	-213,53	1 086,47	1 300,00	-213,53
1/900000-728000	Entgelte für sonstige Leistungen	2225	3225	24	12,42	400,00	-387,58	12,42	400,00	-387,58
1/900000-728200	Schulungen, Kurse	2225	3225	24	2 255,59	2 000,00	255,59	2 255,59	2 000,00	255,59

		MVAG MVAG VCQU			Ergebnisrechnung			Finanzierungsrechnung		
		EH	FH	VCQU	RA 2024	VA 2024	RA - VA	RA 2024	VA 2024	RA - VA
1/900000-729000	Sonstige Aufwendungen	2225	3225	24	0,00	500,00	-500,00	0,00	500,00	-500,00
SU 22 / 32	Summe Aufwendungen / Auszahlungen operative Gebarung				383 806,93	445 800,00	-61 993,07	383 349,61	445 300,00	-61 950,39
SA 0 / SA 1	(0) Nettoergebnis (21 - 22) / (1) Geldfluss operative Gebarung (31 - 32)				-207 402,80	-272 600,00	65 197,20	-206 945,48	-272 100,00	65 154,52
SU 23	Summe Haushaltsrücklagen				0,00	0,00	0,00	0,00	0,00	0,00
SA00	Nettoergebnis nach Zuw./Entn. Haushaltsrücklagen (Saldo 0 +/- SU23)				-207 402,80	-272 600,00	65 197,20			
Investive Gebarung										
SU 33	Summe Einzahlungen investive Gebarung							0,00	0,00	0,00
SU 34	Summe Auszahlungen investive Gebarung							0,00	0,00	0,00
SA2	Saldo (2) Geldfluss aus der Investiven Gebarung (33 - 34)							0,00	0,00	0,00
SA3	Saldo (3) Nettofinanzierungssaldo (Saldo 1 + Saldo 2)							-206 945,48	-272 100,00	65 154,52
Finanzierungstätigkeit										
SU 35	Summe Einzahlungen aus der Finanzierungstätigkeit							0,00	0,00	0,00
SU 36	Summe Auszahlungen aus der Finanzierungstätigkeit							0,00	0,00	0,00
SA4	Saldo (4) Geldfluss aus der Finanzierungstätigkeit (35 - 36)							0,00	0,00	0,00
SA5	Saldo (5) Geldfluss aus der voranschlagswirksamen Gebarung (Saldo 3 + Saldo 4)							-206 945,48	-272 100,00	65 154,52
91 Kapitalvermögen und Stiftungen ohne eigene Rechtspersönlichkeit										
910 Geldverkehr										
910000 Geldverkehr										
Operative Gebarung										
2/910000+823000	Zinsen	2131	3131	14	44 670,35	46 500,00	-1 829,65	44 670,35	46 500,00	-1 829,65
SU 21 / 31	Summe Erträge / Einzahlungen operative Gebarung				44 670,35	46 500,00	-1 829,65	44 670,35	46 500,00	-1 829,65
1/910000-657100	Disagien	2244	3244	25	56,57	100,00	-43,43	56,57	100,00	-43,43
1/910000-659000	Geldverkehrsspesen	2244	3244	24	12 628,79	10 500,00	2 128,79	12 628,79	10 500,00	2 128,79
1/910000-710000	Öffentliche Abgaben (Ausgaben), ohne Gebühren gemäß FAG	2225	3225	24	11 343,40	12 500,00	-1 156,60	11 343,40	12 500,00	-1 156,60
1/910000-729000	Sonstige Ausgaben	2225	3225	24	0,00	2 000,00	-2 000,00	0,00	2 000,00	-2 000,00
SU 22 / 32	Summe Aufwendungen / Auszahlungen operative Gebarung				24 028,76	25 100,00	-1 071,24	24 028,76	25 100,00	-1 071,24
SA 0 / SA 1	(0) Nettoergebnis (21 - 22) / (1) Geldfluss operative Gebarung (31 - 32)				20 641,59	21 400,00	-758,41	20 641,59	21 400,00	-758,41
SU 23	Summe Haushaltsrücklagen				0,00	0,00	0,00	0,00	0,00	0,00
SA00	Nettoergebnis nach Zuw./Entn. Haushaltsrücklagen (Saldo 0 +/- SU23)				20 641,59	21 400,00	-758,41			
Investive Gebarung										
SU 33	Summe Einzahlungen investive Gebarung							0,00	0,00	0,00
SU 34	Summe Auszahlungen investive Gebarung							0,00	0,00	0,00
SA2	Saldo (2) Geldfluss aus der Investiven Gebarung (33 - 34)							0,00	0,00	0,00
SA3	Saldo (3) Nettofinanzierungssaldo (Saldo 1 + Saldo 2)							20 641,59	21 400,00	-758,41

		MVAG	MVAG	VCQU	Ergebnisrechnung			Finanzierungsrechnung		
		EH	FH		RA 2024	VA 2024	RA - VA	RA 2024	VA 2024	RA - VA
Finanzierungstätigkeit										
SU 35	Summe Einzahlungen aus der Finanzierungstätigkeit							0,00	0,00	0,00
SU 36	Summe Auszahlungen aus der Finanzierungstätigkeit							0,00	0,00	0,00
SA4	Saldo (4) Geldfluss aus der Finanzierungstätigkeit (35 – 36)							0,00	0,00	0,00
SA5	Saldo (5) Geldfluss aus der voranschlagswirksamen Gebarung (Saldo 3 + Saldo 4)							20 641,59	21 400,00	-758,41
912	Rücklagen (soweit nicht aufteilbar)									
912000	Rücklagen									
Operative Gebarung										
2/912000+823000	Zinsen	2131	3131	14	99 252,09	99 200,00	52,09	99 252,09	99 200,00	52,09
SU 21 / 31	Summe Erträge / Einzahlungen operative Gebarung				99 252,09	99 200,00	52,09	99 252,09	99 200,00	52,09
1/912000-710000	Öffentliche Abgaben (Ausgaben), ohne Gebühren gemäß FAG	2225	3225	24	24 813,02	30 700,00	-5 886,98	24 813,02	30 700,00	-5 886,98
SU 22 / 32	Summe Aufwendungen / Auszahlungen operative Gebarung				24 813,02	30 700,00	-5 886,98	24 813,02	30 700,00	-5 886,98
SA 0 / SA 1	(0) Nettoergebnis (21 - 22) / (1) Geldfluss operative Gebarung (31 – 32)				74 439,07	68 500,00	5 939,07	74 439,07	68 500,00	5 939,07
1/912000-795001	Zuweisungen an allgemeine Haushaltsrücklagen	2401			60 245,15	34 300,00	25 945,15	0,00	0,00	0,00
SU 23	Summe Haushaltsrücklagen				-60 245,15	-34 300,00	-25 945,15	0,00	0,00	0,00
SA00	Nettoergebnis nach Zuw./Entn. Haushaltsrücklagen (Saldo 0 +/- SU23)				14 193,92	34 200,00	-20 006,08			
Investive Gebarung										
SU 33	Summe Einzahlungen investive Gebarung							0,00	0,00	0,00
SU 34	Summe Auszahlungen investive Gebarung							0,00	0,00	0,00
SA2	Saldo (2) Geldfluss aus der Investiven Gebarung (33 – 34)							0,00	0,00	0,00
SA3	Saldo (3) Nettofinanzierungssaldo (Saldo 1 + Saldo 2)							74 439,07	68 500,00	5 939,07
Finanzierungstätigkeit										
SU 35	Summe Einzahlungen aus der Finanzierungstätigkeit							0,00	0,00	0,00
SU 36	Summe Auszahlungen aus der Finanzierungstätigkeit							0,00	0,00	0,00
SA4	Saldo (4) Geldfluss aus der Finanzierungstätigkeit (35 – 36)							0,00	0,00	0,00
SA5	Saldo (5) Geldfluss aus der voranschlagswirksamen Gebarung (Saldo 3 + Saldo 4)							74 439,07	68 500,00	5 939,07
916	Schadenersätze von Dritten (soweit nicht aufteilbar)									
916000	Abgeltungsbeträge und Schadenersätze von Dritten									
Operative Gebarung										
2/916000+862000	Laufende Transferzahlungen von Gemeindenverbänden (Erdölbund)	2121	3121	15	187 693,82	231 000,00	-43 306,18	187 693,82	231 000,00	-43 306,18
SU 21 / 31	Summe Erträge / Einzahlungen operative Gebarung				187 693,82	231 000,00	-43 306,18	187 693,82	231 000,00	-43 306,18
SU 22 / 32	Summe Aufwendungen / Auszahlungen operative Gebarung				0,00	0,00	0,00	0,00	0,00	0,00
SA 0 / SA 1	(0) Nettoergebnis (21 - 22) / (1) Geldfluss operative Gebarung (31 – 32)				187 693,82	231 000,00	-43 306,18	187 693,82	231 000,00	-43 306,18

		MVAG			Ergebnisrechnung			Finanzierungsrechnung		
		EH	FH	VCQU	RA 2024	VA 2024	RA - VA	RA 2024	VA 2024	RA - VA
SU 23	Summe Haushaltsrücklagen				0,00	0,00	0,00	0,00	0,00	0,00
SA00	Nettoergebnis nach Zuw./Entn. Haushaltsrücklagen (Saldo 0 +/- SU23)				187 693,82	231 000,00	-43 306,18			
Investive Gebarung										
SU 33	Summe Einzahlungen investive Gebarung							0,00	0,00	0,00
SU 34	Summe Auszahlungen investive Gebarung							0,00	0,00	0,00
SA2	Saldo (2) Geldfluss aus der Investiven Gebarung (33 – 34)							0,00	0,00	0,00
SA3	Saldo (3) Nettofinanzierungssaldo (Saldo 1 + Saldo 2)							187 693,82	231 000,00	-43 306,18
Finanzierungstätigkeit										
SU 35	Summe Einzahlungen aus der Finanzierungstätigkeit							0,00	0,00	0,00
SU 36	Summe Auszahlungen aus der Finanzierungstätigkeit							0,00	0,00	0,00
SA4	Saldo (4) Geldfluss aus der Finanzierungstätigkeit (35 – 36)							0,00	0,00	0,00
SA5	Saldo (5) Geldfluss aus der voranschlagswirksamen Gebarung (Saldo 3 + Saldo 4)							187 693,82	231 000,00	-43 306,18
92 Öffentliche Abgaben										
920	Ausschließliche Gemeindeabgaben									
920000	Ausschließliche Gemeindeabgaben									
Operative Gebarung										
2/920000+816000	Entschädigung Seuchenvorsorgeabgabe Gemeindeanteil	2114	3114	13	4 834,06	4 700,00	134,06	4 834,06	4 700,00	134,06
2/920000+823100	Verzugszinsen	2131	3131	14	214,33	800,00	-585,67	64,45	800,00	-735,55
2/920000+829000	Sonstige Erträge - Rundungsdifferenzen UVA	2116	3116	18	142,91	500,00	-357,09	142,91	500,00	-357,09
2/920000+830000	Grundsteuer A	2111	3111	10	20 540,26	35 000,00	-14 459,74	19 637,43	35 000,00	-15 362,57
2/920000+831000	Grundsteuer B	2111	3111	10	984 749,96	1 000 000,00	-15 250,04	999 704,58	1 000 000,00	-295,42
2/920000+833100	Kommunalsteuer	2111	3111	10	4 240 587,05	4 240 000,00	587,05	4 281 784,59	4 240 000,00	41 784,59
2/920000+837000	Lustbarkeitsabgabe	2111	3111	10	6 612,72	6 600,00	12,72	6 612,72	6 600,00	12,72
2/920000+837100	Vergnügungsabgabe	2111	3111	10	1 265,00	2 500,00	-1 235,00	1 265,00	2 500,00	-1 235,00
2/920000+838000	Hundeabgabe	2111	3111	10	51 948,22	55 000,00	-3 051,78	51 934,22	55 000,00	-3 065,78
2/920000+841000	Gebrauchsabgabe	2111	3111	10	183 844,73	181 500,00	2 344,73	186 687,24	181 500,00	5 187,24
2/920000+843000	Standortabgabe	2111	3111	10	0,00	2 100,00	-2 100,00	0,00	2 100,00	-2 100,00
2/920000+849000	Nebenansprüche	2111	3111	10	17 008,82	22 400,00	-5 391,18	17 102,69	22 400,00	-5 297,31
2/920000+850000	Interessentenbeiträge von Grundstückseigentümern	2111	3111	10	281 507,60	400 000,00	-118 492,40	458 957,25	400 000,00	58 957,25
2/920000+856000	Verwaltungsabgaben	2111	3111	10	50 794,54	50 000,00	794,54	52 864,56	50 000,00	2 864,56
2/920000+857000	Kommissionsgebühren	2111	3111	10	193,20	500,00	-306,80	303,60	500,00	-196,40
SU 21 / 31	Summe Erträge / Einzahlungen operative Gebarung				5 844 243,40	6 001 600,00	-157 356,60	6 081 895,30	6 001 600,00	80 295,30
1/920000-690000	Abschreibung von Forderungen (Schadensfälle)		2225		3 159,48	800,00	2 359,48	0,00	0,00	0,00

		MVAG MVAG VCQU			Ergebnisrechnung			Finanzierungsrechnung		
		EH	FH	VCQU	RA 2024	VA 2024	RA - VA	RA 2024	VA 2024	RA - VA
1/920000-691000	Abschreibung von Forderungen	2225	3225	24	105 714,46	110 000,00	-4 285,54	105 714,46	110 000,00	-4 285,54
SU 22 / 32	Summe Aufwendungen / Auszahlungen operative Gebarung				108 873,94	110 800,00	-1 926,06	105 714,46	110 000,00	-4 285,54
SA 0 / SA 1	(0) Nettoergebnis (21 - 22) / (1) Geldfluss operative Gebarung (31 - 32)				5 735 369,46	5 890 800,00	-155 430,54	5 976 180,84	5 891 600,00	84 580,84
SU 23	Summe Haushaltsrücklagen				0,00	0,00	0,00	0,00	0,00	0,00
SA00	Nettoergebnis nach Zuw./Entn. Haushaltsrücklagen (Saldo 0 +/- SU23)				5 735 369,46	5 890 800,00	-155 430,54			
Investive Gebarung										
SU 33	Summe Einzahlungen investive Gebarung							0,00	0,00	0,00
SU 34	Summe Auszahlungen investive Gebarung							0,00	0,00	0,00
SA2	Saldo (2) Geldfluss aus der Investiven Gebarung (33 - 34)							0,00	0,00	0,00
SA3	Saldo (3) Nettofinanzierungssaldo (Saldo 1 + Saldo 2)							5 976 180,84	5 891 600,00	84 580,84
Finanzierungstätigkeit										
SU 35	Summe Einzahlungen aus der Finanzierungstätigkeit							0,00	0,00	0,00
SU 36	Summe Auszahlungen aus der Finanzierungstätigkeit							0,00	0,00	0,00
SA4	Saldo (4) Geldfluss aus der Finanzierungstätigkeit (35 - 36)							0,00	0,00	0,00
SA5	Saldo (5) Geldfluss aus der voranschlagswirksamen Gebarung (Saldo 3 + Saldo 4)							5 976 180,84	5 891 600,00	84 580,84
921	Zwischen Ländern und Gemeinden geteilte Abgaben									
921000	Zwischen Ländern und Gemeinden geteilte Abgaben									
Operative Gebarung										
2/921000+834000	Fremdenverkehrsabgaben (Nächtigungstaxen)	2111	3111	10	4 258,39	2 900,00	1 358,39	4 258,39	2 900,00	1 358,39
2/921000+861000	Transfers von Ländern, Landesfonds und Landeskammern	2121	3121	15	54 613,62	0,00	54 613,62	54 613,62	0,00	54 613,62
SU 21 / 31	Summe Erträge / Einzahlungen operative Gebarung				58 872,01	2 900,00	55 972,01	58 872,01	2 900,00	55 972,01
SU 22 / 32	Summe Aufwendungen / Auszahlungen operative Gebarung				0,00	0,00	0,00	0,00	0,00	0,00
SA 0 / SA 1	(0) Nettoergebnis (21 - 22) / (1) Geldfluss operative Gebarung (31 - 32)				58 872,01	2 900,00	55 972,01	58 872,01	2 900,00	55 972,01
SU 23	Summe Haushaltsrücklagen				0,00	0,00	0,00	0,00	0,00	0,00
SA00	Nettoergebnis nach Zuw./Entn. Haushaltsrücklagen (Saldo 0 +/- SU23)				58 872,01	2 900,00	55 972,01			
Investive Gebarung										
SU 33	Summe Einzahlungen investive Gebarung							0,00	0,00	0,00
SU 34	Summe Auszahlungen investive Gebarung							0,00	0,00	0,00
SA2	Saldo (2) Geldfluss aus der Investiven Gebarung (33 - 34)							0,00	0,00	0,00
SA3	Saldo (3) Nettofinanzierungssaldo (Saldo 1 + Saldo 2)							58 872,01	2 900,00	55 972,01
Finanzierungstätigkeit										
SU 35	Summe Einzahlungen aus der Finanzierungstätigkeit							0,00	0,00	0,00
SU 36	Summe Auszahlungen aus der Finanzierungstätigkeit							0,00	0,00	0,00
SA4	Saldo (4) Geldfluss aus der Finanzierungstätigkeit (35 - 36)							0,00	0,00	0,00

		MVAG			Ergebnisrechnung			Finanzierungsrechnung		
		EH	FH	VCQU	RA 2024	VA 2024	RA - VA	RA 2024	VA 2024	RA - VA
SA5	Saldo (5) Geldfluss aus der voranschlagswirksamen Gebarung (Saldo 3 + Saldo 4)							58 872,01	2 900,00	55 972,01
925	Ertragsanteile an gemeinschaftlichen Bundesabgaben									
925000	Ertragsanteile an gemeinschaftlichen Bundesabgaben									
Operative Gebarung										
2/925000+859400	Abgabenertragsanteile nach Bevölkerungsgsschlüssel (inkl.KEST.)	2112	3112	11	14 502 760,45	14 445 000,00	57 760,45	14 502 760,45	14 445 000,00	57 760,45
SU 21 / 31	Summe Erträge / Einzahlungen operative Gebarung				14 502 760,45	14 445 000,00	57 760,45	14 502 760,45	14 445 000,00	57 760,45
SU 22 / 32	Summe Aufwendungen / Auszahlungen operative Gebarung				0,00	0,00	0,00	0,00	0,00	0,00
SA 0 / SA 1	(0) Nettoergebnis (21 - 22) / (1) Geldfluss operative Gebarung (31 – 32)				14 502 760,45	14 445 000,00	57 760,45	14 502 760,45	14 445 000,00	57 760,45
SU 23	Summe Haushaltsrücklagen				0,00	0,00	0,00	0,00	0,00	0,00
SA00	Nettoergebnis nach Zuw./Entn. Haushaltsrücklagen (Saldo 0 +/- SU23)				14 502 760,45	14 445 000,00	57 760,45			
Investive Gebarung										
SU 33	Summe Einzahlungen investive Gebarung							0,00	0,00	0,00
SU 34	Summe Auszahlungen investive Gebarung							0,00	0,00	0,00
SA2	Saldo (2) Geldfluss aus der Investiven Gebarung (33 – 34)							0,00	0,00	0,00
SA3	Saldo (3) Nettofinanzierungssaldo (Saldo 1 + Saldo 2)							14 502 760,45	14 445 000,00	57 760,45
Finanzierungstätigkeit										
SU 35	Summe Einzahlungen aus der Finanzierungstätigkeit							0,00	0,00	0,00
SU 36	Summe Auszahlungen aus der Finanzierungstätigkeit							0,00	0,00	0,00
SA4	Saldo (4) Geldfluss aus der Finanzierungstätigkeit (35 – 36)							0,00	0,00	0,00
SA5	Saldo (5) Geldfluss aus der voranschlagswirksamen Gebarung (Saldo 3 + Saldo 4)							14 502 760,45	14 445 000,00	57 760,45
94	Finanzzuweisungen und Zuschüsse									
940	Bedarfszuweisungen									
940000	Bedarfszuweisungen									
Operative Gebarung										
2/940000+861000	Laufende Transferzahlungen von Ländern (Ausgleichszahlung)	2121	3121	15	34 089,91	0,00	34 089,91	34 089,91	0,00	34 089,91
SU 21 / 31	Summe Erträge / Einzahlungen operative Gebarung				34 089,91	0,00	34 089,91	34 089,91	0,00	34 089,91
SU 22 / 32	Summe Aufwendungen / Auszahlungen operative Gebarung				0,00	0,00	0,00	0,00	0,00	0,00
SA 0 / SA 1	(0) Nettoergebnis (21 - 22) / (1) Geldfluss operative Gebarung (31 – 32)				34 089,91	0,00	34 089,91	34 089,91	0,00	34 089,91
SU 23	Summe Haushaltsrücklagen				0,00	0,00	0,00	0,00	0,00	0,00
SA00	Nettoergebnis nach Zuw./Entn. Haushaltsrücklagen (Saldo 0 +/- SU23)				34 089,91	0,00	34 089,91			
Investive Gebarung										
SU 33	Summe Einzahlungen investive Gebarung							0,00	0,00	0,00
SU 34	Summe Auszahlungen investive Gebarung							0,00	0,00	0,00

		MVAG	MVAG	VCQU	Ergebnisrechnung			Finanzierungsrechnung		
		EH	FH		RA 2024	VA 2024	RA - VA	RA 2024	VA 2024	RA - VA
SA2	Saldo (2) Geldfluss aus der Investiven Gebarung (33 – 34)							0,00	0,00	0,00
SA3	Saldo (3) Nettofinanzierungssaldo (Saldo 1 + Saldo 2)							34 089,91	0,00	34 089,91
Finanzierungstätigkeit										
SU 35	Summe Einzahlungen aus der Finanzierungstätigkeit							0,00	0,00	0,00
SU 36	Summe Auszahlungen aus der Finanzierungstätigkeit							0,00	0,00	0,00
SA4	Saldo (4) Geldfluss aus der Finanzierungstätigkeit (35 – 36)							0,00	0,00	0,00
SA5	Saldo (5) Geldfluss aus der voranschlagswirksamen Gebarung (Saldo 3 + Saldo 4)							34 089,91	0,00	34 089,91
941	Sonstige Finanzaufweisungen nach dem FAG									
941000	Sonstige Finanzaufweisungen nach dem FAG									
Operative Gebarung										
2/941000+860000	Laufende Transferzahlungen vom Bund	2121	3121	15	743 800,60	885 500,00	-141 699,40	743 800,60	885 500,00	-141 699,40
SU 21 / 31	Summe Erträge / Einzahlungen operative Gebarung				743 800,60	885 500,00	-141 699,40	743 800,60	885 500,00	-141 699,40
SU 22 / 32	Summe Aufwendungen / Auszahlungen operative Gebarung				0,00	0,00	0,00	0,00	0,00	0,00
SA 0 / SA 1	(0) Nettoergebnis (21 - 22) / (1) Geldfluss operative Gebarung (31 – 32)				743 800,60	885 500,00	-141 699,40	743 800,60	885 500,00	-141 699,40
SU 23	Summe Haushaltsrücklagen				0,00	0,00	0,00	0,00	0,00	0,00
SA00	Nettoergebnis nach Zuw./Entn. Haushaltsrücklagen (Saldo 0 +/- SU23)				743 800,60	885 500,00	-141 699,40			
Investive Gebarung										
SU 33	Summe Einzahlungen investive Gebarung							0,00	0,00	0,00
SU 34	Summe Auszahlungen investive Gebarung							0,00	0,00	0,00
SA2	Saldo (2) Geldfluss aus der Investiven Gebarung (33 – 34)							0,00	0,00	0,00
SA3	Saldo (3) Nettofinanzierungssaldo (Saldo 1 + Saldo 2)							743 800,60	885 500,00	-141 699,40
Finanzierungstätigkeit										
SU 35	Summe Einzahlungen aus der Finanzierungstätigkeit							0,00	0,00	0,00
SU 36	Summe Auszahlungen aus der Finanzierungstätigkeit							0,00	0,00	0,00
SA4	Saldo (4) Geldfluss aus der Finanzierungstätigkeit (35 – 36)							0,00	0,00	0,00
SA5	Saldo (5) Geldfluss aus der voranschlagswirksamen Gebarung (Saldo 3 + Saldo 4)							743 800,60	885 500,00	-141 699,40
946	Zuschüsse nach landesgesetzlichen Bestimmungen									
946000	Finanzaufweisungen (NÖ GUG 2024)									
Operative Gebarung										
2/946000+861000	Transfers von Ländern, Landesfonds und Landeskammern	2121	3121		142 478,04	0,00	142 478,04	142 478,04	0,00	142 478,04
SU 21 / 31	Summe Erträge / Einzahlungen operative Gebarung				142 478,04	0,00	142 478,04	142 478,04	0,00	142 478,04
SU 22 / 32	Summe Aufwendungen / Auszahlungen operative Gebarung				0,00	0,00	0,00	0,00	0,00	0,00
SA 0 / SA 1	(0) Nettoergebnis (21 - 22) / (1) Geldfluss operative Gebarung (31 – 32)				142 478,04	0,00	142 478,04	142 478,04	0,00	142 478,04
SU 23	Summe Haushaltsrücklagen				0,00	0,00	0,00	0,00	0,00	0,00
SA00	Nettoergebnis nach Zuw./Entn. Haushaltsrücklagen (Saldo 0 +/- SU23)				142 478,04	0,00	142 478,04			

	MVAG	MVAG	VCQU	Ergebnisrechnung			Finanzierungsrechnung			
				EH	FH	RA 2024	VA 2024	RA - VA	RA 2024	VA 2024
Investive Gebarung										
SU 33								0,00	0,00	0,00
SU 34								0,00	0,00	0,00
SA2								0,00	0,00	0,00
SA3								142 478,04	0,00	142 478,04
Finanzierungstätigkeit										
SU 35								0,00	0,00	0,00
SU 36								0,00	0,00	0,00
SA4								0,00	0,00	0,00
SA5								142 478,04	0,00	142 478,04
99 Jahresergebnis, Übergabe und Übernahme des Jahresergebnisses, Abwicklung der Vorjahre										
990 Überschüsse und Abgänge (soweit nicht zugeordnet)										
990000 Überschüsse und Abgänge (soweit nicht zugeordnet)										
Operative Gebarung										
SU 21 / 31								0,00	0,00	0,00
SU 22 / 32								0,00	0,00	0,00
SA 0 / SA 1								0,00	0,00	0,00
1/990000-795077								0,00	0,00	0,00
								2 364 121,91	0,00	2 364 121,91
SU 23								-2 364 121,91	0,00	-2 364 121,91
SA00								-2 364 121,91	0,00	-2 364 121,91
Investive Gebarung										
SU 33								0,00	0,00	0,00
SU 34								0,00	0,00	0,00
SA2								0,00	0,00	0,00
SA3								0,00	0,00	0,00
Finanzierungstätigkeit										
SU 35								0,00	0,00	0,00
SU 36								0,00	0,00	0,00
SA4								0,00	0,00	0,00
SA5								0,00	0,00	0,00

Vorhaben	Vorhabensbezeichnung		RA 2024	VA 2024	RA - VA	RA Vorjahre	RA Gesamt
Konto	Bezeichnung						
1000002	Regionalbad - Neubau (2015 bis 2026)						
	Auszahlungen - Investitionen - Mittelverwendung		276 561,26	600 000,00	-323 438,74	5 611 086,16	5 887 647,42
	Anschaffungs- oder Herstellungskosten		276 561,26	600 000,00	-323 438,74	5 611 086,16	5 887 647,42
5/833002-002000	Straßenbauten		0,00	0,00	0,00	81 203,37	81 203,37
5/833002-004000	Wasser- und Kanalisationsbauten		0,00	0,00	0,00	77 456,91	77 456,91
5/833002-005000	Anlagen zu Straßenbauten		0,00	0,00	0,00	9 739,95	9 739,95
5/833002-006000	Sonstige Grundstückseinrichtungen		0,00	0,00	0,00	483 229,21	483 229,21
5/833002-010000	Gebäude		114 528,02	370 000,00	-255 471,98	1 497 641,03	1 612 169,05
5/833002-042000	Betriebsausstattung		162 033,24	230 000,00	-67 966,76	800 647,59	962 680,83
5/833002-050000	Sonderanlagen		0,00	0,00	0,00	16 566,84	16 566,84
5/833002-050100	Photovoltaikanlage		0,00	0,00	0,00	12 101,26	12 101,26
5/833002-346000	Investitionsdarlehen von Finanzunternehmen		0,00	0,00	0,00	2 632 500,00	2 632 500,00
	Einzahlungen - Finanzierung - Mittelaufbringung		115 140,70	180 000,00	-64 859,30	6 031 086,16	6 146 226,86
	Mittel aus Geldfluss aus der operativen Gebarung		0,00	0,00	0,00	-2 768 025,84	-2 768 025,84
5/833002-729910	Sonstige Aufwendungen (Rückführung Regionalbad Vorfinanzierung)		0,00	0,00	0,00	-2 768 025,84	-2 768 025,84
	Bedarfszuweisungen/KTZ		15 000,00	180 000,00	-165 000,00	1 860 000,00	1 875 000,00
6/833002+301000	Kapitaltransfers vom Land Abteilung RU3		0,00	0,00	0,00	200 000,00	200 000,00
6/833002+301100	Kapitaltransfers von Land		15 000,00	180 000,00	-165 000,00	50 000,00	65 000,00
6/833002+301200	Kapitaltransfers von Ländern und Landesfonds (Landesausstellung)		0,00	0,00	0,00	15 000,00	15 000,00
6/833002+871120	Kapitaltransferzahlungen vom Land (Bedarfszuweisung)		0,00	0,00	0,00	1 595 000,00	1 595 000,00
	Haushaltsrücklagen/Zahlungsmittelreserven		100 140,70	0,00	100 140,70	0,00	100 140,70
6/833002+895001	Entnahmen von allgemeinen Haushaltsrücklagen		100 140,70	0,00	100 140,70	0,00	100 140,70
	Sonstige Kapitaltransfers und Subventionen		0,00	0,00	0,00	1 426 612,00	1 426 612,00
6/833002+300000	Kapitaltransfers von Bund, Bundesfonds und Bundeskammern		0,00	0,00	0,00	1 000 616,00	1 000 616,00
6/833002+300100	Kapitaltransfers von Bund, Bundesfonds (Klima - und Energiefonds)		0,00	0,00	0,00	408 146,00	408 146,00
6/833002+305000	Kapitaltransfers von Unternehmen (ohne Finanzunternehmen)		0,00	0,00	0,00	17 850,00	17 850,00
	Darlehen/Innere Darlehen		0,00	0,00	0,00	5 512 500,00	5 512 500,00
20002/83302	Regionalbad		0,00	0,00	0,00	3 300 000,00	3 300 000,00
27358/833022	Regionalbad 2.Darlehen var. Umschuldung		0,00	0,00	0,00	2 212 500,00	2 212 500,00
	Finanzierungsleasing		0,00	0,00	0,00	0,00	0,00
	Veräußerung langfristiges Vermögen und sonstiges		0,00	0,00	0,00	0,00	0,00
Finanzierungsergebnis 1000002			-161 420,56	-420 000,00	258 579,44	420 000,00	258 579,44
offene Verbindlichkeiten			0,00				
offene Forderungen			0,00				

Vorhaben	Vorhabensbezeichnung		RA 2024	VA 2024	RA - VA	RA Vorjahre	RA Gesamt
Konto	Bezeichnung						
1000003	Strassenbau u. Gehwege (2020 bis 2099)						
	Auszahlungen - Investitionen - Mittelverwendung		1 469 332,58	1 500 000,00	-30 667,42	4 350 422,85	5 819 755,43
	Anschaffungs- oder Herstellungskosten		1 469 332,58	1 500 000,00	-30 667,42	4 350 422,85	5 819 755,43
	5/612003-002000 Straßenbauten		1 469 332,58	1 500 000,00	-30 667,42	4 206 788,00	5 676 120,58
	5/612003-002130 Lärmschutzdamm Gänserndorf Süd		0,00	0,00	0,00	143 634,85	143 634,85
	Einzahlungen - Finanzierung - Mittelaufbringung		1 889 859,76	1 797 300,00	92 559,76	4 053 171,02	5 943 030,78
	Mittel aus Geldfluss aus der operativen Gebarung		0,00	0,00	0,00	0,00	0,00
	Bedarfszuweisungen/KTZ		1 188 699,76	1 133 100,00	55 599,76	983 728,00	2 172 427,76
	6/612003+301000 Kapitaltransfers von Ländern, Landesfonds und Landeskammern		888 699,76	833 100,00	55 599,76	183 728,00	1 072 427,76
	6/612003+871000 Kapitaltransfers aus Gemeinde-Bedarfszuweisungsmitteln		300 000,00	300 000,00	0,00	0,00	300 000,00
	6/612003+871120 Kapitaltransferzahlungen vom Land (Bedarfszuweisung)		0,00	0,00	0,00	800 000,00	800 000,00
	Haushaltsrücklagen/Zahlungsmittelreserven		0,00	0,00	0,00	0,00	0,00
	Sonstige Kapitaltransfers und Subventionen		104 760,00	67 800,00	36 960,00	260 543,02	365 303,02
	6/612003+300000 Kapitaltransfers von Bund, Bundesfonds und Bundeskammern		104 760,00	67 800,00	36 960,00	0,00	104 760,00
	6/612003+305000 Kapitaltransfers von Unternehmen (ohne Finanzunternehmen)		0,00	0,00	0,00	235 000,00	235 000,00
	6/612003+307000 Kapitaltransfers von Pivaten		0,00	0,00	0,00	15 000,00	15 000,00
	6/612003+860000 Transfers von Bund, Bundesfonds		0,00	0,00	0,00	10 543,02	10 543,02
	Darlehen/Innere Darlehen		596 400,00	596 400,00	0,00	2 808 900,00	3 405 300,00
	21468/61220 Straßenbau und Gehwege (2020)		0,00	0,00	0,00	600 000,00	600 000,00
	22780/61221 Straßenbau und Gehwege (2021)		0,00	0,00	0,00	556 000,00	556 000,00
	26061/61222 Straßenbau und Gehwege (2022)		0,00	0,00	0,00	760 700,00	760 700,00
	27358/61223 Rad- und Gehwege (2023)		0,00	0,00	0,00	892 200,00	892 200,00
	20503/61224 Straßenbau und Gehwege (2024)		596 400,00	596 400,00	0,00	0,00	596 400,00
	Finanzierungsleasing		0,00	0,00	0,00	0,00	0,00
	Veräußerung langfristiges Vermögen und sonstiges		0,00	0,00	0,00	0,00	0,00
Finanzierungsergebnis 1000003			420 527,18	297 300,00	123 227,18	-297 251,83	123 275,35
	offene Verbindlichkeiten		0,00				
	offene Forderungen		0,00				

Vorhaben	Vorhabensbezeichnung		RA 2024	VA 2024	RA - VA	RA Vorjahre	RA Gesamt
Konto	Bezeichnung						
1000005	Kanalisationsanlage (2000 bis 2099)						
	Auszahlungen - Investitionen - Mittelverwendung		982 707,27	945 000,00	37 707,27	2 287 945,80	3 270 653,07
	Anschaffungs- oder Herstellungskosten		982 707,27	945 000,00	37 707,27	2 287 945,80	3 270 653,07
	5/851005-004000 Wasser- und Kanalisationsbauten		982 707,27	945 000,00	37 707,27	2 287 945,80	3 270 653,07
	Einzahlungen - Finanzierung - Mittelaufbringung		982 707,27	945 000,00	37 707,27	2 287 945,80	3 270 653,07
	Mittel aus Geldfluss aus der operativen Gebarung		0,00	0,00	0,00	0,00	0,00
	Bedarfszuweisungen/KTZ		0,00	0,00	0,00	5 937,50	5 937,50
	6/851005+301000 Kapitaltransfers von Ländern, Landesfonds und Landeskammern		0,00	0,00	0,00	5 937,50	5 937,50
	Haushaltsrücklagen/Zahlungsmittelreserven		907 460,27	817 500,00	89 960,27	2 248 987,26	3 156 447,53
	6/851005+894001 Entnahmen von zweckgebundenen Haushaltsrücklagen		907 460,27	817 500,00	89 960,27	2 248 987,26	3 156 447,53
	Sonstige Kapitaltransfers und Subventionen		75 247,00	127 500,00	-52 253,00	33 021,04	108 268,04
	6/851005+300000 Kapitaltransfers von Bund, Bundesfonds und Bundeskammern		75 247,00	127 500,00	-52 253,00	33 021,04	108 268,04
	Darlehen/Innere Darlehen		0,00	0,00	0,00	0,00	0,00
	Finanzierungsleasing		0,00	0,00	0,00	0,00	0,00
	Veräußerung langfristiges Vermögen und sonstiges		0,00	0,00	0,00	0,00	0,00
Finanzierungsergebnis 1000005			0,00	0,00	0,00	0,00	0,00
	offene Verbindlichkeiten		0,00				
	offene Forderungen		0,00				

Vorhaben	Vorhabensbezeichnung		RA 2024	VA 2024	RA - VA	RA Vorjahre	RA Gesamt
Konto	Bezeichnung						
1000006	Stadthalle Sanierung (2020 bis 2027)						
	Auszahlungen - Investitionen - Mittelverwendung		141 907,93	269 800,00	-127 892,07	1 345 666,72	1 487 574,65
	Anschaffungs- oder Herstellungskosten		141 907,93	269 800,00	-127 892,07	1 345 666,72	1 487 574,65
	5/263006-002000	Straßenbauten	0,00	0,00	0,00	26 750,37	26 750,37
	5/263006-010000	Gebäude und Bauten	141 907,93	269 800,00	-127 892,07	1 145 474,19	1 287 382,12
	5/263006-042000	Amts-, Betriebs- und Geschäftsausstattung	0,00	0,00	0,00	173 442,16	173 442,16
	Einzahlungen - Finanzierung - Mittelaufbringung		0,00	0,00	0,00	1 615 446,72	1 615 446,72
	Mittel aus Geldfluss aus der operativen Gebarung		0,00	0,00	0,00	244 048,72	244 048,72
	5/263006-729910	Sonstige Aufwendungen (Rückführung aus Projekt)	0,00	0,00	0,00	-35 795,58	-35 795,58
	6/263006+829910	Sonstige Erträge (Projekt Zuführung)	0,00	0,00	0,00	279 844,30	279 844,30
	Bedarfszuweisungen/KTZ		0,00	0,00	0,00	257 967,00	257 967,00
	6/263006+301000	Kapitaltransfers von Ländern, Landesfonds und Landeskammern	0,00	0,00	0,00	257 967,00	257 967,00
	Haushaltsrücklagen/Zahlungsmittelreserven		0,00	0,00	0,00	338 000,00	338 000,00
	6/263006+895001	Entnahmen von allgemeinen Haushaltsrücklagen	0,00	0,00	0,00	338 000,00	338 000,00
	Sonstige Kapitaltransfers und Subventionen		0,00	0,00	0,00	225 431,00	225 431,00
	6/263006+300000	Kapitaltransfers von Bund, Bundesfonds und Bundeskammern	0,00	0,00	0,00	225 431,00	225 431,00
	Darlehen/Innere Darlehen		0,00	0,00	0,00	550 000,00	550 000,00
	27358/26301	Stadthalle Sanierung	0,00	0,00	0,00	550 000,00	550 000,00
	Finanzierungsleasing		0,00	0,00	0,00	0,00	0,00
	Veräußerung langfristiges Vermögen und sonstiges		0,00	0,00	0,00	0,00	0,00
Finanzierungsergebnis 1000006			-141 907,93	-269 800,00	127 892,07	269 780,00	127 872,07
	offene Verbindlichkeiten		0,00				
	offene Forderungen		0,00				

Vorhaben	Vorhabensbezeichnung		RA 2024	VA 2024	RA - VA	RA Vorjahre	RA Gesamt
Konto	Bezeichnung						
1000008	Wasserleitungsbau Gänserndorf (2000 bis 2099)						
	Auszahlungen - Investitionen - Mittelverwendung		56 202,87	150 000,00	-93 797,13	357 843,79	414 046,66
	Anschaffungs- oder Herstellungskosten		56 202,87	150 000,00	-93 797,13	357 843,79	414 046,66
	5/850008-004000 Wasser- und Kanalisationsbauten		56 202,87	150 000,00	-93 797,13	357 843,79	414 046,66
	Einzahlungen - Finanzierung - Mittelaufbringung		56 202,87	150 000,00	-93 797,13	357 843,79	414 046,66
	Mittel aus Geldfluss aus der operativen Gebarung		0,00	0,00	0,00	0,00	0,00
	Bedarfszuweisungen/KTZ		0,00	0,00	0,00	5 937,50	5 937,50
	6/850008+301000 Kapitaltransfers von Ländern, Landesfonds und Landeskammern		0,00	0,00	0,00	5 937,50	5 937,50
	Haushaltsrücklagen/Zahlungsmittelreserven		5 204,87	99 000,00	-93 795,13	322 984,35	328 189,22
	6/850008+894001 Entnahmen von zweckgebundenen Haushaltsrücklagen		5 204,87	99 000,00	-93 795,13	322 984,35	328 189,22
	Sonstige Kapitaltransfers und Subventionen		50 998,00	51 000,00	-2,00	28 921,94	79 919,94
	6/850008+300000 Kapitaltransfers von Bund, Bundesfonds und Bundeskammern		50 998,00	51 000,00	-2,00	28 921,94	79 919,94
	Darlehen/Innere Darlehen		0,00	0,00	0,00	0,00	0,00
	Finanzierungsleasing		0,00	0,00	0,00	0,00	0,00
	Veräußerung langfristiges Vermögen und sonstiges		0,00	0,00	0,00	0,00	0,00
Finanzierungsergebnis 1000008			0,00	0,00	0,00	0,00	0,00
	offene Verbindlichkeiten		0,00				
	offene Forderungen		0,00				

Vorhaben	Vorhabensbezeichnung		RA 2024	VA 2024	RA - VA	RA Vorjahre	RA Gesamt
Konto	Bezeichnung						
1000012	Grundstücke (An- und Verkauf) (2000 bis 2099)						
	Auszahlungen - Investitionen - Mittelverwendung		13 784,45	1 850 000,00	-1 836 215,55	1 265 776,76	1 279 561,21
	Anschaffungs- oder Herstellungskosten		13 784,45	1 850 000,00	-1 836 215,55	1 265 776,76	1 279 561,21
	5/840000-710000	Öffentliche Abgaben, ohne Gebühren gemäß FAG	0,00	0,00	0,00	13 663,00	13 663,00
	5/840012-000000	Bebaute Grundstücke	7 047,52	0,00	7 047,52	418 241,76	425 289,28
	5/840012-001000	Unbebaute Grundstücke	6 736,93	50 000,00	-43 263,07	236 981,00	243 717,93
	5/840012-795001	Zuweisungen an allgemeine Haushaltsrücklagen	0,00	1 800 000,00	-1 800 000,00	596 891,00	596 891,00
	Einzahlungen - Finanzierung - Mittelaufbringung		13 784,45	1 850 000,00	-1 836 215,55	1 265 776,76	1 279 561,21
	Mittel aus Geldfluss aus der operativen Gebarung		5 364,98	1 850 000,00	-1 844 635,02	-26 677,00	-21 312,02
	6/840012+001000	Unbebaute Grundstücke	5 364,98	1 850 000,00	-1 844 635,02	94 632,00	99 996,98
	5/840012-729910	Sonstige Aufwendungen	0,00	0,00	0,00	-121 309,00	-121 309,00
	Bedarfszuweisungen/KTZ		0,00	0,00	0,00	0,00	0,00
	Haushaltsrücklagen/Zahlungsmittelreserven		8 419,47	0,00	8 419,47	560 590,76	569 010,23
	6/840012+895001	Entnahmen von allgemeinen Haushaltsrücklagen	8 419,47	0,00	8 419,47	560 590,76	569 010,23
	Sonstige Kapitaltransfers und Subventionen		0,00	0,00	0,00	0,00	0,00
	Darlehen/Innere Darlehen		0,00	0,00	0,00	0,00	0,00
	Finanzierungsleasing		0,00	0,00	0,00	0,00	0,00
	Veräußerung langfristiges Vermögen und sonstiges		0,00	0,00	0,00	731 863,00	731 863,00
	6/840012+801000	Veräußerungen von Grundstücken und Grundstückseinrichtungen	0,00	0,00	0,00	731 863,00	731 863,00
Finanzierungsergebnis 1000012			0,00	0,00	0,00	0,00	0,00
	offene Verbindlichkeiten		0,00				
	offene Forderungen		0,00				

Vorhaben	Vorhabensbezeichnung		RA 2024	VA 2024	RA - VA	RA Vorjahre	RA Gesamt
Konto	Bezeichnung						
1000013	Gebäude (An- und Verkauf) (2024 bis 2025)						
	Auszahlungen - Investitionen - Mittelverwendung		1 366 393,02	1 417 000,00	-50 606,98	0,00	1 366 393,02
	Anschaffungs- oder Herstellungskosten		1 366 393,02	1 417 000,00	-50 606,98	0,00	1 366 393,02
5/853013-006000	Sonstige Grundstückseinrichtungen (Gastro)		12 481,50	10 000,00	2 481,50	0,00	12 481,50
5/853013-010000	Gebäude und Bauten		1 057 959,39	1 290 000,00	-232 040,61	0,00	1 057 959,39
5/853013-042000	Amts-, Betriebs- und Geschäftsausstattung (Gastro)		295 952,13	117 000,00	178 952,13	0,00	295 952,13
	Einzahlungen - Finanzierung - Mittelaufbringung		0,00	1 417 000,00	-1 417 000,00	0,00	0,00
	Mittel aus Geldfluss aus der operativen Gebarung		0,00	0,00	0,00	0,00	0,00
	Bedarfszuweisungen/KTZ		0,00	0,00	0,00	0,00	0,00
	Haushaltsrücklagen/Zahlungsmittelreserven		0,00	1 417 000,00	-1 417 000,00	0,00	0,00
6/853013+895001	Entnahmen von allgemeinen Haushaltsrücklagen		0,00	1 417 000,00	-1 417 000,00	0,00	0,00
	Sonstige Kapitaltransfers und Subventionen		0,00	0,00	0,00	0,00	0,00
	Darlehen/Innere Darlehen		0,00	0,00	0,00	0,00	0,00
	Finanzierungsleasing		0,00	0,00	0,00	0,00	0,00
	Veräußerung langfristiges Vermögen und sonstiges		0,00	0,00	0,00	0,00	0,00
Finanzierungsergebnis 1000013			-1 366 393,02	0,00	-1 366 393,02	0,00	-1 366 393,02
	offene Verbindlichkeiten		0,00				
	offene Forderungen		0,00				

Vorhaben	Vorhabensbezeichnung		RA 2024	VA 2024	RA - VA	RA Vorjahre	RA Gesamt
Konto	Bezeichnung						
1000014	Straßenbeleuchtung (2000 bis 2099)						
	Auszahlungen - Investitionen - Mittelverwendung		1 455 807,54	2 000 000,00	-544 192,46	773 828,96	2 229 636,50
	Anschaffungs- oder Herstellungskosten		1 455 807,54	2 000 000,00	-544 192,46	773 828,96	2 229 636,50
	5/816014-005000 Anlagen zu Straßenbauten		1 455 807,54	2 000 000,00	-544 192,46	773 828,96	2 229 636,50
	Einzahlungen - Finanzierung - Mittelaufbringung		2 071 774,00	2 000 000,00	71 774,00	773 828,96	2 845 602,96
	Mittel aus Geldfluss aus der operativen Gebarung		0,00	0,00	0,00	502 376,78	502 376,78
	6/816014+829910 Sonstige Erträge		0,00	0,00	0,00	502 376,78	502 376,78
	Bedarfszuweisungen/KTZ		79 000,00	78 400,00	600,00	31 692,18	110 692,18
	6/816014+301000 Kapitaltransfers von Ländern, Landesfonds und Landeskammern		0,00	8 000,00	-8 000,00	10 592,18	10 592,18
	6/816014+871000 Kapitaltransfers aus Gemeinde-Bedarfszuweisungsmitteln		79 000,00	70 400,00	8 600,00	0,00	79 000,00
	6/816014+871120 Bedarfszuweisungsmittel (Lichtpunkte)		0,00	0,00	0,00	21 100,00	21 100,00
	Haushaltsrücklagen/Zahlungsmittelreserven		0,00	0,00	0,00	0,00	0,00
	Sonstige Kapitaltransfers und Subventionen		95 974,00	24 800,00	71 174,00	239 760,00	335 734,00
	6/816014+300000 Kapitaltransfers von Bund, Bundesfonds und Bundeskammern		734,00	24 800,00	-24 066,00	0,00	734,00
	6/816014+300100 Kapitaltransfers von Bund (kip 2023)		95 240,00	0,00	95 240,00	239 760,00	335 000,00
	Darlehen/Innere Darlehen		1 896 800,00	1 896 800,00	0,00	0,00	1 896 800,00
	20503/81608 Straßenbeleuchtung (2024)		396 800,00	396 800,00	0,00	0,00	396 800,00
	12044/816001 Innere Darlehen ABA an Straßenbeleuchtung		1 500 000,00	1 500 000,00	0,00	0,00	1 500 000,00
	Finanzierungsleasing		0,00	0,00	0,00	0,00	0,00
	Veräußerung langfristiges Vermögen und sonstiges		0,00	0,00	0,00	0,00	0,00
Finanzierungsergebnis 1000014			615 966,46	0,00	615 966,46	0,00	615 966,46
	offene Verbindlichkeiten		0,00				
	offene Forderungen		0,00				

Vorhaben	Vorhabensbezeichnung		RA 2024	VA 2024	RA - VA	RA Vorjahre	RA Gesamt
Konto	Bezeichnung						
1000015	Elektrizitätsversorgung (2022 bis 2027)						
	Auszahlungen - Investitionen - Mittelverwendung		-25 898,42	103 500,00	-129 398,42	906 490,52	880 592,10
	Anschaffungs- oder Herstellungskosten		-25 898,42	103 500,00	-129 398,42	906 490,52	880 592,10
	5/870015-050100 Photovoltaikanlage		-25 898,42	103 500,00	-129 398,42	906 490,52	880 592,10
	Einzahlungen - Finanzierung - Mittelaufbringung		202 500,00	212 500,00	-10 000,00	797 500,00	1 000 000,00
	Mittel aus Geldfluss aus der operativen Gebarung		0,00	0,00	0,00	0,00	0,00
	Bedarfszuweisungen/KTZ		0,00	0,00	0,00	0,00	0,00
	Haushaltsrücklagen/Zahlungsmittelreserven		0,00	0,00	0,00	0,00	0,00
	Sonstige Kapitaltransfers und Subventionen		202 500,00	212 500,00	-10 000,00	185 000,00	387 500,00
	6/870015+300000 Kapitaltransfers von Bund, Bundesfonds und Bundeskammern		202 500,00	212 500,00	-10 000,00	0,00	202 500,00
	6/870015+300100 Kapitaltransfers von Bund (KIP 2023)		0,00	0,00	0,00	185 000,00	185 000,00
	Darlehen/Innere Darlehen		0,00	0,00	0,00	612 500,00	612 500,00
	11484/87001 Sonnenkraftwerk 2023		0,00	0,00	0,00	612 500,00	612 500,00
	Finanzierungsleasing		0,00	0,00	0,00	0,00	0,00
	Veräußerung langfristiges Vermögen und sonstiges		0,00	0,00	0,00	0,00	0,00
Finanzierungsergebnis 1000015			228 398,42	109 000,00	119 398,42	-108 990,52	119 407,90
	offene Verbindlichkeiten		0,00				
	offene Forderungen		0,00				

Vorhaben	Vorhabensbezeichnung		RA 2024	VA 2024	RA - VA	RA Vorjahre	RA Gesamt
Konto	Bezeichnung						
1000020	Freiwillige Feuerwehr Ankauf Fahrzeug (2021 bis 2099)						
	Auszahlungen - Investitionen - Mittelverwendung		764 869,67	770 000,00	-5 130,33	25 358,28	790 227,95
	Anschaffungs- oder Herstellungskosten		764 869,67	770 000,00	-5 130,33	25 358,28	790 227,95
	5/163020-040000 Fahrzeuge		764 869,67	770 000,00	-5 130,33	25 358,28	790 227,95
	Einzahlungen - Finanzierung - Mittelaufbringung		790 227,95	795 400,00	-5 172,05	0,00	790 227,95
	Mittel aus Geldfluss aus der operativen Gebarung		0,00	0,00	0,00	0,00	0,00
	Bedarfszuweisungen/KTZ		781 653,97	777 100,00	4 553,97	0,00	781 653,97
	6/163020+301000 Kapitaltransfers von Ländern, Landesfonds und Landeskammern		481 653,97	477 100,00	4 553,97	0,00	481 653,97
	6/163020+871000 Kapitaltransfers aus Gemeinde-Bedarfszuweisungsmittel		300 000,00	300 000,00	0,00	0,00	300 000,00
	Haushaltsrücklagen/Zahlungsmittelreserven		8 573,98	18 300,00	-9 726,02	0,00	8 573,98
	6/163020+895001 Entnahmen von allgemeinen Haushaltsrücklagen		8 573,98	18 300,00	-9 726,02	0,00	8 573,98
	Sonstige Kapitaltransfers und Subventionen		0,00	0,00	0,00	0,00	0,00
	Darlehen/Innere Darlehen		0,00	0,00	0,00	0,00	0,00
	Finanzierungsleasing		0,00	0,00	0,00	0,00	0,00
	Veräußerung langfristiges Vermögen und sonstiges		0,00	0,00	0,00	0,00	0,00
Finanzierungsergebnis 1000020			25 358,28	25 400,00	-41,72	-25 358,28	0,00
	offene Verbindlichkeiten		0,00				
	offene Forderungen		0,00				

Vorhaben	Vorhabensbezeichnung		RA 2024	VA 2024	RA - VA	RA Vorjahre	RA Gesamt
Konto	Bezeichnung						
1000025	Wirtschaftshof (2015 bis 2026)						
	Auszahlungen - Investitionen - Mittelverwendung		3 505 505,55	5 217 500,00	-1 711 994,45	118 450,46	3 623 956,01
	Anschaffungs- oder Herstellungskosten		3 505 505,55	5 217 500,00	-1 711 994,45	118 450,46	3 623 956,01
	5/820025-006000 Sonstige Grundstückseinrichtungen		138 458,67	434 400,00	-295 941,33	0,00	138 458,67
	5/820025-010000 Gebäude und Bauten		3 358 458,44	4 323 500,00	-965 041,56	118 450,46	3 476 908,90
	5/820025-042000 Amts-, Betriebs- und Geschäftsausstattung		8 588,44	315 800,00	-307 211,56	0,00	8 588,44
	5/820025-050000 Sonderanlagen		0,00	143 800,00	-143 800,00	0,00	0,00
	Einzahlungen - Finanzierung - Mittelaufbringung		740 025,00	2 516 100,00	-1 776 075,00	2 769 760,00	3 509 785,00
	Mittel aus Geldfluss aus der operativen Gebarung		0,00	0,00	0,00	0,00	0,00
	Bedarfszuweisungen/KTZ		500 000,00	500 000,00	0,00	855 000,00	1 355 000,00
	6/820025+871000 Kapitaltransfers aus Gemeinde-Bedarfszuweisungsmittel		500 000,00	500 000,00	0,00	855 000,00	1 355 000,00
	Haushaltsrücklagen/Zahlungsmittelreserven		439 200,00	2 010 100,00	-1 570 900,00	0,00	439 200,00
	6/820025+894001 Entnahmen von zweckgebundenen Haushaltsrücklagen		0,00	1 570 900,00	-1 570 900,00	0,00	0,00
	6/820025+895001 Entnahmen von allg. Haushaltsrücklagen (Gemeinde)		439 200,00	439 200,00	0,00	0,00	439 200,00
	Sonstige Kapitaltransfers und Subventionen		-199 175,00	6 000,00	-205 175,00	824 760,00	625 585,00
	6/820025+300000 Kapitaltransfers von Bund, Bundesfonds und Bundeskammern		825,00	6 000,00	-5 175,00	0,00	825,00
	6/820025+300100 Kapitaltransfers von Bund (KIP 2023)		-200 000,00	0,00	-200 000,00	824 760,00	624 760,00
	Darlehen/Innere Darlehen		0,00	0,00	0,00	1 090 000,00	1 090 000,00
	26061/82001 Wirtschaftshof		0,00	0,00	0,00	1 090 000,00	1 090 000,00
	Finanzierungsleasing		0,00	0,00	0,00	0,00	0,00
	Veräußerung langfristiges Vermögen und sonstiges		0,00	0,00	0,00	0,00	0,00
Finanzierungsergebnis 1000025			-2 765 480,55	-2 701 400,00	-64 080,55	2 651 309,54	-114 171,01
	offene Verbindlichkeiten		0,00				
	offene Forderungen		0,00				

Vorhaben	Vorhabensbezeichnung		RA 2024	VA 2024	RA - VA	RA Vorjahre	RA Gesamt
Konto	Bezeichnung						
1000032	Mülldeponie Erweiterung 2024 (2023 bis 2027)						
	Auszahlungen - Investitionen - Mittelverwendung		0,00	125 000,00	-125 000,00	0,00	0,00
	Anschaffungs- oder Herstellungskosten		0,00	125 000,00	-125 000,00	0,00	0,00
	5/852032-050000 Sonderanlagen		0,00	125 000,00	-125 000,00	0,00	0,00
	Einzahlungen - Finanzierung - Mittelaufbringung		0,00	0,00	0,00	0,00	0,00
	Mittel aus Geldfluss aus der operativen Gebarung		0,00	0,00	0,00	0,00	0,00
	Bedarfszuweisungen/KTZ		0,00	0,00	0,00	0,00	0,00
	Haushaltsrücklagen/Zahlungsmittelreserven		0,00	0,00	0,00	0,00	0,00
	Sonstige Kapitaltransfers und Subventionen		0,00	0,00	0,00	0,00	0,00
	Darlehen/Innere Darlehen		0,00	0,00	0,00	0,00	0,00
	Finanzierungsleasing		0,00	0,00	0,00	0,00	0,00
	Veräußerung langfristiges Vermögen und sonstiges		0,00	0,00	0,00	0,00	0,00
Finanzierungsergebnis 1000032			0,00	-125 000,00	125 000,00	0,00	0,00
	offene Verbindlichkeiten		0,00				
	offene Forderungen		0,00				

Vorhaben	Vorhabensbezeichnung		RA 2024	VA 2024	RA - VA	RA Vorjahre	RA Gesamt
Konto	Bezeichnung						
1000038	Wegerhaltungsmassnahmen Güterwege (2000 bis 2099)						
	Auszahlungen - Investitionen - Mittelverwendung		6 527,34	74 800,00	-68 272,66	97 571,81	104 099,15
	Anschaffungs- oder Herstellungskosten		6 527,34	74 800,00	-68 272,66	97 571,81	104 099,15
	5/710038-002000 Straßenbauten		6 527,34	74 800,00	-68 272,66	97 571,81	104 099,15
	Einzahlungen - Finanzierung - Mittelaufbringung		2 400,00	2 000,00	400,00	170 356,25	172 756,25
	Mittel aus Geldfluss aus der operativen Gebarung		0,00	0,00	0,00	78 131,26	78 131,26
	6/710038+829910 Sonstige Erträge (Zuführung Projekt)		0,00	0,00	0,00	78 131,26	78 131,26
	Bedarfszuweisungen/KTZ		2 400,00	2 000,00	400,00	8 000,00	10 400,00
	6/710038+301000 Kapitaltransfers von Ländern (Abteilung B/6)		1 200,00	1 000,00	200,00	4 000,00	5 200,00
	6/710038+871000 Kapitaltransfers aus Gemeinde-Bedarfszuweisungsmitteln		1 200,00	1 000,00	200,00	0,00	1 200,00
	6/710038+871120 Kapitaltransferzahlungen vom Land (Bedarfszuweisung)		0,00	0,00	0,00	4 000,00	4 000,00
	Haushaltsrücklagen/Zahlungsmittelreserven		0,00	0,00	0,00	0,00	0,00
	Sonstige Kapitaltransfers und Subventionen		0,00	0,00	0,00	84 224,99	84 224,99
	6/710038+305000 Kapitaltransfers von Unternehmen (ohne Finanzunternehmen)		0,00	0,00	0,00	82 424,99	82 424,99
	6/710038+868000 Transfers von privaten Haushalten		0,00	0,00	0,00	1 800,00	1 800,00
	Darlehen/Innere Darlehen		0,00	0,00	0,00	0,00	0,00
	Finanzierungsleasing		0,00	0,00	0,00	0,00	0,00
	Veräußerung langfristiges Vermögen und sonstiges		0,00	0,00	0,00	0,00	0,00
Finanzierungsergebnis 1000038			-4 127,34	-72 800,00	68 672,66	72 784,44	68 657,10
	offene Verbindlichkeiten		0,00				
	offene Forderungen		0,00				

Vorhaben	Vorhabensbezeichnung		RA 2024	VA 2024	RA - VA	RA Vorjahre	RA Gesamt
Konto	Bezeichnung						
1000045	Umschuldung Inneres Darlehen VS Stadt Ausfinanzierung Leasing (2023 bis 2024)						
	Auszahlungen - Investitionen - Mittelverwendung		1 223 187,65	1 223 200,00	-12,35	0,00	1 223 187,65
	Anschaffungs- oder Herstellungskosten		1 223 187,65	1 223 200,00	-12,35	0,00	1 223 187,65
5/211045-288000	Innere Anleihen/Darlehen (Forderung)		1 223 187,65	1 223 200,00	-12,35	0,00	1 223 187,65
	Einzahlungen - Finanzierung - Mittelaufbringung		1 223 187,65	1 223 200,00	-12,35	0,00	1 223 187,65
	Mittel aus Geldfluss aus der operativen Gebarung		0,00	0,00	0,00	0,00	0,00
	Bedarfszuweisungen/KTZ		0,00	0,00	0,00	0,00	0,00
	Haushaltsrücklagen/Zahlungsmittelreserven		0,00	0,00	0,00	0,00	0,00
	Sonstige Kapitaltransfers und Subventionen		0,00	0,00	0,00	0,00	0,00
	Darlehen/Innere Darlehen		1 223 187,65	1 223 200,00	-12,35	0,00	1 223 187,65
12044/211001	Innere Darlehen WVA an Volksschule Stadt		1 223 187,65	1 223 200,00	-12,35	0,00	1 223 187,65
	Finanzierungsleasing		0,00	0,00	0,00	0,00	0,00
	Veräußerung langfristiges Vermögen und sonstiges		0,00	0,00	0,00	0,00	0,00
Finanzierungsergebnis 1000045			0,00	0,00	0,00	0,00	0,00
	offene Verbindlichkeiten		0,00				
	offene Forderungen		0,00				

Vorhaben	Vorhabensbezeichnung		RA 2024	VA 2024	RA - VA	RA Vorjahre	RA Gesamt
Konto	Bezeichnung						
1000046	Volkschule/Hort Süd Zubau 2024 (2021 bis 2025)						
	Auszahlungen - Investitionen - Mittelverwendung		1 457 107,02	1 667 400,00	-210 292,98	102 565,31	1 559 672,33
	Anschaffungs- oder Herstellungskosten		1 457 107,02	1 667 400,00	-210 292,98	102 565,31	1 559 672,33
	5/211346-006000 Sonstige Grundstückseinrichtungen		66 999,69	0,00	66 999,69	0,00	66 999,69
	5/211346-010000 Gebäude und Bauten		1 249 258,48	1 657 200,00	-407 941,52	98 493,41	1 347 751,89
	5/211346-042000 Amts-, Betriebs- und Geschäftsausstattung		140 848,85	10 200,00	130 648,85	4 071,90	144 920,75
	Einzahlungen - Finanzierung - Mittelaufbringung		1 745 000,00	1 770 000,00	-25 000,00	0,00	1 745 000,00
	Mittel aus Geldfluss aus der operativen Gebarung		0,00	0,00	0,00	0,00	0,00
	Bedarfszuweisungen/KTZ		0,00	25 000,00	-25 000,00	0,00	0,00
	6/211346+301000 Kapitaltransfers von Ländern, Landesfonds und Landeskammern		0,00	25 000,00	-25 000,00	0,00	0,00
	Haushaltsrücklagen/Zahlungsmittelreserven		990 700,00	990 700,00	0,00	0,00	990 700,00
	6/211346+895001 Entnahmen von allgemeinen Haushaltsrücklagen		990 700,00	990 700,00	0,00	0,00	990 700,00
	Sonstige Kapitaltransfers und Subventionen		0,00	0,00	0,00	0,00	0,00
	Darlehen/Innere Darlehen		754 300,00	754 300,00	0,00	0,00	754 300,00
	20503/211304 Volksschule/Hort SÜD Zubau 2024		754 300,00	754 300,00	0,00	0,00	754 300,00
	Finanzierungsleasing		0,00	0,00	0,00	0,00	0,00
	Veräußerung langfristiges Vermögen und sonstiges		0,00	0,00	0,00	0,00	0,00
Finanzierungsergebnis 1000046			287 892,98	102 600,00	185 292,98	-102 565,31	185 327,67
	offene Verbindlichkeiten		0,00				
	offene Forderungen		0,00				

Salden Finanzierungsergebnisse		RA 2024	VA 2024	RA - VA	RA Vorjahre	RA Gesamt
1000002	Regionalbad - Neubau (2015 bis 2026)					
	Auszahlungen - Investitionen - Mittelverwendung	276 561,26	600 000,00	-323 438,74	5 611 086,16	5 887 647,42
	Einzahlungen - Finanzierung - Mittelherkunft	115 140,70	180 000,00	-64 859,30	6 031 086,16	6 146 226,86
		-161 420,56	-420 000,00	258 579,44	420 000,00	258 579,44
	offene Verbindlichkeiten	0,00				
	offene Forderungen	0,00				
1000003	Strassenbau u. Gehwege (2020 bis 2099)					
	Auszahlungen - Investitionen - Mittelverwendung	1 469 332,58	1 500 000,00	-30 667,42	4 350 422,85	5 819 755,43
	Einzahlungen - Finanzierung - Mittelherkunft	1 889 859,76	1 797 300,00	92 559,76	4 053 171,02	5 943 030,78
		420 527,18	297 300,00	123 227,18	-297 251,83	123 275,35
	offene Verbindlichkeiten	0,00				
	offene Forderungen	0,00				
1000005	Kanalisationsanlage (2000 bis 2099)					
	Auszahlungen - Investitionen - Mittelverwendung	982 707,27	945 000,00	37 707,27	2 287 945,80	3 270 653,07
	Einzahlungen - Finanzierung - Mittelherkunft	982 707,27	945 000,00	37 707,27	2 287 945,80	3 270 653,07
		0,00	0,00	0,00	0,00	0,00
	offene Verbindlichkeiten	0,00				
	offene Forderungen	0,00				
1000006	Stadthalle Sanierung (2020 bis 2027)					
	Auszahlungen - Investitionen - Mittelverwendung	141 907,93	269 800,00	-127 892,07	1 345 666,72	1 487 574,65
	Einzahlungen - Finanzierung - Mittelherkunft	0,00	0,00	0,00	1 615 446,72	1 615 446,72
		-141 907,93	-269 800,00	127 892,07	269 780,00	127 872,07
	offene Verbindlichkeiten	0,00				
	offene Forderungen	0,00				
1000008	Wasserleitungsbau Gänserndorf (2000 bis 2099)					
	Auszahlungen - Investitionen - Mittelverwendung	56 202,87	150 000,00	-93 797,13	357 843,79	414 046,66
	Einzahlungen - Finanzierung - Mittelherkunft	56 202,87	150 000,00	-93 797,13	357 843,79	414 046,66
		0,00	0,00	0,00	0,00	0,00
	offene Verbindlichkeiten	0,00				
	offene Forderungen	0,00				
1000012	Grundstücke (An- und Verkauf) (2000 bis 2099)					
	Auszahlungen - Investitionen - Mittelverwendung	13 784,45	1 850 000,00	-1 836 215,55	1 265 776,76	1 279 561,21
	Einzahlungen - Finanzierung - Mittelherkunft	13 784,45	1 850 000,00	-1 836 215,55	1 265 776,76	1 279 561,21
		0,00	0,00	0,00	0,00	0,00
	offene Verbindlichkeiten	0,00				
	offene Forderungen	0,00				

Salden Finanzierungsergebnisse		RA 2024	VA 2024	RA - VA	RA Vorjahre	RA Gesamt
1000013	Gebäude (An- und Verkauf) (2024 bis 2025)					
	Auszahlungen - Investitionen - Mittelverwendung	1 366 393,02	1 417 000,00	-50 606,98	0,00	1 366 393,02
	Einzahlungen - Finanzierung - Mittelherkunft	0,00	1 417 000,00	-1 417 000,00	0,00	0,00
		-1 366 393,02	0,00	-1 366 393,02	0,00	-1 366 393,02
	offene Verbindlichkeiten	0,00				
	offene Forderungen	0,00				
1000014	Straßenbeleuchtung (2000 bis 2099)					
	Auszahlungen - Investitionen - Mittelverwendung	1 455 807,54	2 000 000,00	-544 192,46	773 828,96	2 229 636,50
	Einzahlungen - Finanzierung - Mittelherkunft	2 071 774,00	2 000 000,00	71 774,00	773 828,96	2 845 602,96
		615 966,46	0,00	615 966,46	0,00	615 966,46
	offene Verbindlichkeiten	0,00				
	offene Forderungen	0,00				
1000015	Elektrizitätsversorgung (2022 bis 2027)					
	Auszahlungen - Investitionen - Mittelverwendung	-25 898,42	103 500,00	-129 398,42	906 490,52	880 592,10
	Einzahlungen - Finanzierung - Mittelherkunft	202 500,00	212 500,00	-10 000,00	797 500,00	1 000 000,00
		228 398,42	109 000,00	119 398,42	-108 990,52	119 407,90
	offene Verbindlichkeiten	0,00				
	offene Forderungen	0,00				
1000020	Freiwillige Feuerwehr Ankauf Fahrzeug (2021 bis 2099)					
	Auszahlungen - Investitionen - Mittelverwendung	764 869,67	770 000,00	-5 130,33	25 358,28	790 227,95
	Einzahlungen - Finanzierung - Mittelherkunft	790 227,95	795 400,00	-5 172,05	0,00	790 227,95
		25 358,28	25 400,00	-41,72	-25 358,28	0,00
	offene Verbindlichkeiten	0,00				
	offene Forderungen	0,00				
1000025	Wirtschaftshof (2015 bis 2026)					
	Auszahlungen - Investitionen - Mittelverwendung	3 505 505,55	5 217 500,00	-1 711 994,45	118 450,46	3 623 956,01
	Einzahlungen - Finanzierung - Mittelherkunft	740 025,00	2 516 100,00	-1 776 075,00	2 769 760,00	3 509 785,00
		-2 765 480,55	-2 701 400,00	-64 080,55	2 651 309,54	-114 171,01
	offene Verbindlichkeiten	0,00				
	offene Forderungen	0,00				
1000032	Mülldeponie Erweiterung 2024 (2023 bis 2027)					
	Auszahlungen - Investitionen - Mittelverwendung	0,00	125 000,00	-125 000,00	0,00	0,00
	Einzahlungen - Finanzierung - Mittelherkunft	0,00	0,00	0,00	0,00	0,00
		0,00	-125 000,00	125 000,00	0,00	0,00
	offene Verbindlichkeiten	0,00				
	offene Forderungen	0,00				

Salden Finanzierungsergebnisse		RA 2024	VA 2024	RA - VA	RA Vorjahre	RA Gesamt
1000038	Weghaltungsmassnahmen Güterwege (2000 bis 2099)					
	Auszahlungen - Investitionen - Mittelverwendung	6 527,34	74 800,00	-68 272,66	97 571,81	104 099,15
	Einzahlungen - Finanzierung - Mittelherkunft	2 400,00	2 000,00	400,00	170 356,25	172 756,25
		-4 127,34	-72 800,00	68 672,66	72 784,44	68 657,10
	offene Verbindlichkeiten	0,00				
	offene Forderungen	0,00				
1000045	Umschuldung Inneres Darlehen VS Stadt Ausfinanzierung Leasing (2023 bis 2024)					
	Auszahlungen - Investitionen - Mittelverwendung	1 223 187,65	1 223 200,00	-12,35	0,00	1 223 187,65
	Einzahlungen - Finanzierung - Mittelherkunft	1 223 187,65	1 223 200,00	-12,35	0,00	1 223 187,65
		0,00	0,00	0,00	0,00	0,00
	offene Verbindlichkeiten	0,00				
	offene Forderungen	0,00				
1000046	Volksschule/Hort Süd Zubau 2024 (2021 bis 2025)					
	Auszahlungen - Investitionen - Mittelverwendung	1 457 107,02	1 667 400,00	-210 292,98	102 565,31	1 559 672,33
	Einzahlungen - Finanzierung - Mittelherkunft	1 745 000,00	1 770 000,00	-25 000,00	0,00	1 745 000,00
		287 892,98	102 600,00	185 292,98	-102 565,31	185 327,67
	offene Verbindlichkeiten	0,00				
	offene Forderungen	0,00				
Saldo Investive Einzelvorhaben		-2 861 186,08	-3 054 700,00	193 513,92	2 879 708,04	18 521,96
	offene Verbindlichkeiten	0,00				
	offene Forderungen	0,00				
Saldo der gesamten Investitionstätigkeit		-2 861 186,08	-3 054 700,00	193 513,92	2 879 708,04	18 521,96
	offene Verbindlichkeiten	0,00				
	offene Forderungen	0,00				

Vorhaben	Vorhabensbezeichnung	RA 2024	VA 2024	RA - VA	RA 2023
Konto	Bezeichnung				
2200024	Sonstige Investitionen 2024 (2024 bis 2024)				
	Auszahlungen - Investitionen - Mittelverwendung	1 078 113,64	1 341 600,00	-263 486,36	811 761,76
	Anschaffungs- oder Herstellungskosten	1 078 113,64	1 341 600,00	-263 486,36	811 761,76
1/015000-042000	Betriebsausstattung	0,00	2 000,00	-2 000,00	0,00
1/029000-042000	Amts-, Betriebs- und Geschäftsausstattung	24 830,66	34 000,00	-9 169,34	13 047,29
1/029100-042000	Amts-, Betriebs- und Geschäftsausstattung	1 291,63	5 000,00	-3 708,37	0,00
1/031000-070000	Aktivierungsrechte	24 305,34	30 000,00	-5 694,66	28 245,90
1/099000-042000	Amts-, Betriebs- und Geschäftsausstattung	0,00	4 000,00	-4 000,00	0,00
1/163000-020000	Maschinen und maschinelle Anlagen	1 250,54	1 300,00	-49,46	0,00
1/163000-042200	Datenverarbeitungsanlage	0,00	3 000,00	-3 000,00	0,00
1/211000-042000	Betriebsausstattung	24 686,85	39 500,00	-14 813,15	0,00
1/211100-042000	Betriebsausstattung	19 879,60	20 500,00	-620,40	1 803,00
1/211300-042000	Betriebsausstattung	26 506,53	25 000,00	1 506,53	3 498,89
1/211400-010000	Gebäude	10 045,08	0,00	10 045,08	-1 780,59
1/240200-042000	Betriebsausstattung	3 704,92	9 000,00	-5 295,08	2 588,66
1/240500-042000	Betriebsausstattung	0,00	4 800,00	-4 800,00	0,00
1/240600-042000	Betriebsausstattung	1 029,98	4 500,00	-3 470,02	11 188,33
1/240800-042000	Betriebsausstattung	0,00	3 800,00	-3 800,00	17 671,55
1/240910-042000	Betriebsausstattung	2 889,40	2 700,00	189,40	6 387,77
1/259100-006000	Sonstige Grundstückseinrichtungen	0,00	9 000,00	-9 000,00	0,00
1/263000-042000	Betriebsausstattung	70 973,51	56 000,00	14 973,51	14 802,50
1/273000-010000	Gebäude und Bauten	75 006,03	72 200,00	2 806,03	115 381,73
1/273000-042000	Betriebsausstattung	51 138,72	45 000,00	6 138,72	84 179,98
1/273000-042200	Datenverarbeitungsanlage	0,00	1 000,00	-1 000,00	0,00
1/300000-006000	Sonstige Grundstückseinrichtungen	3 000,00	5 000,00	-2 000,00	0,00
1/300000-042000	Betriebsausstattung	0,00	2 000,00	-2 000,00	3 499,70
1/320000-010000	Gebäude und Bauten	62 792,65	64 000,00	-1 207,35	139 791,23
1/320000-042000	Betriebsausstattung	0,00	2 000,00	-2 000,00	0,00
1/329000-042000	Betriebsausstattung	0,00	1 500,00	-1 500,00	0,00
1/363000-046000	Kulturgüter beweglich	7 659,82	9 000,00	-1 340,18	7 043,76
1/512000-042000	Betriebsausstattung - CN	3 025,39	0,00	3 025,39	0,00
1/640000-042000	Betriebsausstattung	290 345,38	330 000,00	-39 654,62	0,00
1/789000-042000	Betriebsausstattung	0,00	10 000,00	-10 000,00	0,00
1/815000-042000	Betriebsausstattung	1 630,00	1 700,00	-70,00	16 424,04
1/815100-006000	Sonstige Grundstückseinrichtungen (Kinderspielplätze)	102 969,20	100 000,00	2 969,20	180 999,18
1/816000-005000	Anlagen zu Straßenbauten	1 563,61	5 000,00	-3 436,39	8 586,87
1/817000-006000	Sonstige Grundstückseinrichtungen	39 927,08	36 000,00	3 927,08	0,00
1/817000-042000	Betriebsausstattung	13 641,80	13 500,00	141,80	0,00
1/820000-042200	Datenverarbeitungsanlage	0,00	1 000,00	-1 000,00	0,00

Vorhaben	Vorhabensbezeichnung		RA 2024	VA 2024	RA - VA	RA 2023
Konto	Bezeichnung					
1/833000-042000	Betriebsausstattung		0,00	5 000,00	-5 000,00	6 980,00
1/840000-001000	Unbebaute Grundstücke		504,00	0,00	504,00	0,00
1/842000-042000	Betriebsausstattung		15 563,64	17 100,00	-1 536,36	8 890,95
1/850000-004000	Wasser- und Kanalisationsbauten		64 661,73	60 000,00	4 661,73	33 840,72
1/850000-020000	Maschinen und maschinelle Anlagen		0,00	5 000,00	-5 000,00	0,00
1/850000-042000	Betriebsausstattung		7 893,00	8 000,00	-107,00	9 242,41
1/850000-042200	Datenverarbeitungsanlage		3 645,99	55 000,00	-51 354,01	14 265,77
1/850000-070000	Software		2 715,00	32 000,00	-29 285,00	10 445,00
1/850000-070100	Homepage Aktivierungsrechte		0,00	3 000,00	-3 000,00	0,00
1/851000-002000	Straßenbauten		12 341,41	15 000,00	-2 658,59	0,00
1/851000-004000	Wasser- und Kanalisationsbauten		64 216,46	65 000,00	-783,54	43 424,93
1/851000-042000	Betriebsausstattung		39 866,00	109 000,00	-69 134,00	31 312,19
1/852000-006000	Sonstige Grundstückseinrichtungen		0,00	5 000,00	-5 000,00	0,00
1/852000-042000	Betriebsausstattung		2 612,69	5 500,00	-2 887,31	0,00
1/853000-042000	Betriebsausstattung		0,00	4 000,00	-4 000,00	0,00
Finanzierungsergebnis 2200024			-1 078 113,64	-1 341 600,00	263 486,36	-811 761,76
offene Verbindlichkeiten			0,00			
offene Forderungen			0,00			

Vorhaben	Vorhabensbezeichnung		RA 2024	VA 2024	RA - VA	RA 2023
Konto	Bezeichnung					
2200023	Sonstige Investitionen 2023 (2023 bis 2023)					
	Auszahlungen - Investitionen - Mittelverwendung		0,00	0,00	0,00	137 715,49
	Anschaffungs- oder Herstellungskosten		0,00	0,00	0,00	137 715,49
1/211000-006000	Sonstige Grundstückseinrichtungen		0,00	0,00	0,00	2 844,24
1/211000-042200	Digitalisierung		0,00	0,00	0,00	29 825,67
1/211300-006000	Sonstige Grundstückseinrichtungen		0,00	0,00	0,00	1 379,39
1/211400-006000	Sonstige Grundstückseinrichtungen		0,00	0,00	0,00	1 201,78
1/211400-042000	Betriebsausstattung		0,00	0,00	0,00	3 926,45
1/240100-006000	Sonstige Grundstückseinrichtungen		0,00	0,00	0,00	14 970,00
1/240100-042000	Betriebsausstattung		0,00	0,00	0,00	3 083,91
1/612000-006000	Sonstige Grundstückseinrichtungen		0,00	0,00	0,00	11 091,66
1/820000-020000	Maschinen und maschinelle Anlagen		0,00	0,00	0,00	15 288,39
1/851000-010000	Gebäude		0,00	0,00	0,00	9 604,00
1/852000-042100	Müllgefäße		0,00	0,00	0,00	44 500,00
Finanzierungsergebnis 2200023			0,00	0,00	0,00	-137 715,49
offene Verbindlichkeiten			0,00			
offene Forderungen			0,00			

Konto	Bezeichnung	Saldo Brutto 31.12.2023	Saldo Brutto 31.12.2024	Netto	USt
Nicht voranschlagswirksame Gebarung					
0/000000+361100	Nächtigungstaxe	796,50	296,50	296,50	0,00
0/000000+361200	NÖ - Seuchenvorsorgeabgabe	1 945,16	2 002,96	2 002,96	0,00
0/000000+361400	Werbeabgabe	499,77	245,32	204,42	40,90
0/000000+361500	Bundesgebühren	741,77	634,07	634,07	0,00
0/000000+369100	Einnahmen Feuerwehr	8 862,92	7 581,52	7 581,52	0,00
Summe Nicht voranschlagswirksame Gebarung		12 846,12	10 760,37	10 719,47	40,90
015000 Pressestelle, Amtsblatt und Öffentlichkeitsarbeit					
2/015000+810000	Leistungserlöse Plakate	1 892,22	2 072,71	1 759,25	313,46
2/015000+810100	Inserate Gemeindezeitung	2 429,40	1 611,00	1 342,50	268,50
2/015000+810500	Inserate Gänserndorfer - Kalender	4 788,00	1 368,00	1 140,00	228,00
Summe 015000 Pressestelle, Amtsblatt und Öffentlichkeitsarbeit		9 109,62	5 051,71	4 241,75	809,96
034000 Infrastruktur					
2/034000+816000	Kostensätze für sonstige Leistungen (Verwaltung)	54,58	135,16	108,46	26,70
Summe 034000 Infrastruktur		54,58	135,16	108,46	26,70
131000 Bau- und Feuerpolizei					
2/131000+816000	Kostenbeiträge (Kostensätze) für sonstige Verwaltungsleistungen	41,40	-13,80	-13,80	0,00
Summe 131000 Bau- und Feuerpolizei		41,40	-13,80	-13,80	0,00
133000 Veterinärpolizei					
2/133000+808000	Veräußerung von Handelswaren	9,60	7,80	7,80	0,00
Summe 133000 Veterinärpolizei		9,60	7,80	7,80	0,00
211000 Volksschule					
2/211000+811110	Einnahmen aus Vermietung Turnsaal	-538,60	-204,85	-204,85	0,00
Summe 211000 Volksschule		-538,60	-204,85	-204,85	0,00
211100 Hort der Volksschule Gänserndorf Stadt					
2/211100+810000	Leistungserlöse	51 400,74	51 222,74	51 222,74	0,00
Summe 211100 Hort der Volksschule Gänserndorf Stadt		51 400,74	51 222,74	51 222,74	0,00
211300 Volksschule Gänserndorf Süd					
2/211300+811110	Einnahmen aus Vermietung Turnsaal	-75,00	-63,50	-63,50	0,00
Summe 211300 Volksschule Gänserndorf Süd		-75,00	-63,50	-63,50	0,00

Konto	Bezeichnung	Saldo Brutto 31.12.2023	Saldo Brutto 31.12.2024	Netto	USt
211400	Hort der Volksschule Gänserndorf Süd				
2/211400+810000	Hortbeitrag	38 447,65	34 957,12	31 780,57	3 176,55
	Summe 211400 Hort der Volksschule Gänserndorf Süd	38 447,65	34 957,12	31 780,57	3 176,55
240000	Kindergarten Sonnenblumenkindergarten				
2/240000+810000	Leistungserlöse (Materialbeitrag)	8 364,34	6 978,33	6 344,09	634,24
	Summe 240000 Kindergarten Sonnenblumenkindergarten	8 364,34	6 978,33	6 344,09	634,24
240100	Kindergarten Regenbogen				
2/240100+810000	Leistungserlöse (Materialbeitrag)	16 599,44	15 391,34	13 992,61	1 398,73
	Summe 240100 Kindergarten Regenbogen	16 599,44	15 391,34	13 992,61	1 398,73
240200	Kindergarten Heidekindergarten				
2/240200+810000	Leistungserlöse (Materialbeitrag)	13 115,98	13 728,82	12 481,03	1 247,79
	Summe 240200 Kindergarten Heidekindergarten	13 115,98	13 728,82	12 481,03	1 247,79
240400	Kindergarten Bärenkindergarten				
2/240400+810000	Leistungserlöse (Materialbeitrag)	-8,50	-8,50	-7,73	-0,77
	Summe 240400 Kindergarten Bärenkindergarten	-8,50	-8,50	-7,73	-0,77
240500	Kinderhaus				
2/240500+862000	Laufende Transferzahlungen von Gemeinden	1 260,00	0,00	0,00	0,00
2/240500+868000	Laufende Transferzahlungen von privaten Haushalten	490,00	490,00	490,00	0,00
	Summe 240500 Kinderhaus	1 750,00	490,00	490,00	0,00
240600	Kindergarten Kunterbunt				
2/240600+810000	Leistungserlöse (Materialbeitrag)	28 757,08	30 743,88	27 950,01	2 793,87
	Summe 240600 Kindergarten Kunterbunt	28 757,08	30 743,88	27 950,01	2 793,87
240800	Kindergarten Wolkenschiff				
2/240800+810000	Leistungserlöse (Materialbeitrag)	18 338,95	17 701,39	16 092,89	1 608,50
	Summe 240800 Kindergarten Wolkenschiff	18 338,95	17 701,39	16 092,89	1 608,50
240900	Kindergarten MOBIKI Container				
2/240900+810000	Leistungserlöse (Materialbeitrag)	2 812,10	2 812,10	2 556,43	255,67
	Summe 240900 Kindergarten MOBIKI Container	2 812,10	2 812,10	2 556,43	255,67

Konto	Bezeichnung	Saldo Brutto 31.12.2023	Saldo Brutto 31.12.2024	Netto	USt
240910	Kindergarten Wirbelwind				
2/240910+810000	Leistungserlöse (Materialbeitrag)	13 476,23	15 950,50	14 500,78	1 449,72
	Summe 240910 Kindergarten Wirbelwind	13 476,23	15 950,50	14 500,78	1 449,72
263000	Turn- und Stadthalle				
2/263000+810100	Leistungserlöse	930,74	1 538,54	1 282,12	256,42
2/263000+811500	Einnahmen aus Vermietung und Verpachtung (Restaurant)	0,00	3 600,00	3 000,00	600,00
2/263000+829000	Betriebskosten aus Vermietung	0,00	840,00	700,00	140,00
	Summe 263000 Turn- und Stadthalle	930,74	5 978,54	4 982,12	996,42
273000	Volksbüchereien				
2/273000+829000	Sonstige Einnahmen	0,00	767,55	767,55	0,00
	Summe 273000 Volksbüchereien	0,00	767,55	767,55	0,00
300000	Kulturhaus (Schmied-Villa)				
2/300000+811500	Einnahmen aus Vermietung und Verpachtung	230,59	457,14	380,95	76,19
	Summe 300000 Kulturhaus (Schmied-Villa)	230,59	457,14	380,95	76,19
325000	Sommerszene				
2/325000+810120	Leistungserlöse (Sommerszene)	468,00	0,00	0,00	0,00
	Summe 325000 Sommerszene	468,00	0,00	0,00	0,00
612000	Gemeindestraßen				
2/612000+828000	Rückersätze von Aufwendungen	0,00	9 524,56	10 053,55	-528,99
	Summe 612000 Gemeindestraßen	0,00	9 524,56	10 053,55	-528,99
640000	Einrichtung und Maßnahmen der Straßenverkehrsordnung				
2/640000+808000	Veräußerungen von Waren	0,00	1 800,00	1 500,00	300,00
2/640000+829000	Schadenersätze von Dritten	327,26	-25,75	-75,94	50,19
	Summe 640000 Einrichtung und Maßnahmen der Straßenverkehrsordnung	327,26	1 774,25	1 424,06	350,19
815100	Kinderspielplätze				
2/815100+850000	Spielplatzausgleichsabgabe	0,00	19 500,00	19 500,00	0,00
	Summe 815100 Kinderspielplätze	0,00	19 500,00	19 500,00	0,00
816000	Öffentliche Beleuchtung und öffentliche Uhren				
2/816000+829000	Sonstige Einnahmen (Schadenersätze)	1 092,32	4 958,07	4 313,78	644,29
	Summe 816000 Öffentliche Beleuchtung und öffentliche Uhren	1 092,32	4 958,07	4 313,78	644,29

Konto	Bezeichnung	Saldo Brutto 31.12.2023	Saldo Brutto 31.12.2024	Netto	USt
817000	Friedhof (einschl. Halle)				
2/817000+829000	Sonstige Einnahmen	114,00	163,00	163,00	0,00
2/817000+852700	Grabstellen- u. Erneuerungsgebühr	23 463,55	39 282,60	39 282,60	0,00
2/817000+852800	Beerdigungs- u. Leichenhallengebühr	17 961,52	25 147,52	25 147,52	0,00
	Summe 817000 Friedhof (einschl. Halle)	41 539,07	64 593,12	64 593,12	0,00
820000	Wirtschaftshof				
2/820000+810000	Erträge aus Leistungen	5 695,00	1 602,55	1 335,46	267,09
2/820000+827000	Personalkostenersätze	2 592,00	2 592,00	2 160,00	432,00
2/820000+829000	Sonstige Einnahmen	5 286,00	5 286,00	4 405,00	881,00
	Summe 820000 Wirtschaftshof	13 573,00	9 480,55	7 900,46	1 580,09
828000	Sonst.Märkte				
2/828000+812000	Marktgebühren	352,80	126,20	126,20	0,00
2/828000+812100	Marktgebühren - Markt Frisch	629,00	0,00	0,00	0,00
	Summe 828000 Sonst.Märkte	981,80	126,20	126,20	0,00
833000	Regionalbad				
2/833000+810100	Leistungserlöse Badeinrichtungen	6 322,00	3 825,00	3 187,49	637,51
2/833000+811100	Miet- und Pachtertrag (Mehrzweckraum)	480,00	0,00	0,00	0,00
	Summe 833000 Regionalbad	6 802,00	3 825,00	3 187,49	637,51
850000	Betriebe der Wasserversorgung				
2/850000+300000	Kapitaltransfers von Bund, Bundesfonds und Bundeskammern	51 862,64	42 304,59	42 304,59	0,00
2/850000+307000	Kapitaltransfers von privaten Haushalten (Anschlussgebühren)	15 548,44	5 652,39	5 138,51	513,88
2/850000+810000	Erträge aus Leistungen	507,84	220,00	183,33	36,67
2/850000+852100	Bereitsstellungsgebühren	10 000,97	8 884,37	8 075,28	809,09
2/850000+852200	Wasserbezugsgebühren	9 631,21	21 513,29	19 557,79	1 955,50
	Summe 850000 Betriebe der Wasserversorgung	87 551,10	78 574,64	75 259,50	3 315,14
851000	Betriebe der Abwasserbeseitigung				
2/851000+300000	Kapitaltransfers von Bund, Bundesfonds	279 179,23	305 370,20	305 370,20	0,00
2/851000+307000	Kapitaltransfers von privaten Haushalten (Anschlussgebühren)	40 230,16	37 476,63	34 069,64	3 406,99
2/851000+829000	Sonstige Einnahmen	0,00	360,00	300,00	60,00
2/851000+852300	Kanalbenutzungsgebühren	68 102,21	50 079,03	45 526,24	4 552,79
2/851000+852400	Fäkaliengebühren	6 833,75	2 996,07	2 723,70	272,37
	Summe 851000 Betriebe der Abwasserbeseitigung	394 345,35	396 281,93	387 989,78	8 292,15

Konto	Bezeichnung	Saldo Brutto 31.12.2023	Saldo Brutto 31.12.2024	Netto	USt
852000	Betriebe der Müllbeseitigung				
1/852000-722010	Auszahlung Zweckzuschuss Gebührenbremse 2024	0,00	-2 777,91	-2 777,91	0,00
2/852000+808000	Veräußerung von Altmaterial	0,00	1 050,00	1 050,00	0,00
2/852000+808110	Veräußerung von Ware (ASZ-Abfallersatz)	204,74	1 251,26	1 220,73	30,53
2/852000+811900	Miete Müllcontainer	-227,87	252,08	229,17	22,91
2/852000+816800	Kostenersatz Plastik und Metall (Leichtverpackungen)	7 982,70	7 205,42	6 176,13	1 029,29
2/852000+852500	Abfallwirtschaftsgebühr	17 650,05	20 938,76	19 034,24	1 904,52
2/852000+852520	Abfallwirtschaftsabgabe	10 372,38	12 226,10	11 113,75	1 112,35
2/852000+864000	Laufende Transferzahlungen von Unternehmungen (ÖKO-Strom)	3 787,92	0,00	0,00	0,00
	Summe 852000 Betriebe der Müllbeseitigung	39 769,92	40 145,71	36 046,11	4 099,60
853000	Errichtung und Verwaltung von Wohn- u. Geschäftsgebäuden				
2/853000+811000	Einnahmen aus Vermietung und Verpachtung	1 635,96	1 658,17	1 507,42	150,75
2/853000+811130	Einnahmen aus Vermietung Grillparzer Gasse 4	-0,01	0,00	0,00	0,00
2/853000+811200	Betriebskostenersätze	977,53	977,53	888,69	88,84
2/853000+811210	Betriebskostenersätze	283,55	283,55	236,29	47,26
2/853000+811510	Miete Bum - Würstelstand	0,00	-519,92	-433,27	-86,65
2/853000+811750	Miete Haus der Begegnung Rathausgasse 4	917,50	702,00	585,00	117,00
2/853000+811800	Miete Vitrinen	237,31	237,31	197,75	39,56
2/853000+811810	Betriebskosten Vitrinen	82,26	82,26	74,79	7,47
2/853000+811890	Miete Bahnstraße 1	829,39	0,00	0,00	0,00
2/853000+811891	Betriebskosten Bahnstraße 1	462,00	0,00	0,00	0,00
	Summe 853000 Errichtung und Verwaltung von Wohn- u. Geschäftsgebäuden	5 425,49	3 420,90	3 056,67	364,23
853100	Verwaltung von Gebäuden (Hauptstr. 31)				
2/853100+811400	Einnahmen aus Vermietung Hauptstraße 31 (Hansyhaus)	0,00	4 206,00	4 166,00	40,00
2/853100+811410	Betriebskostenersätze Hauptstraße 31 (Hansyhaus)	0,00	630,40	630,40	0,00
	Summe 853100 Verwaltung von Gebäuden (Hauptstr. 31)	0,00	4 836,40	4 796,40	40,00
870000	Elektrizitätsversorgung				
2/870000+810000	Erträge aus Leistungen	33,80	0,00	0,00	0,00
	Summe 870000 Elektrizitätsversorgung	33,80	0,00	0,00	0,00
920000	Ausschließliche Gemeindeabgaben				
2/920000+823100	Verzugszinsen	566,61	679,90	679,90	0,00
2/920000+830000	Grundsteuer A	-3 204,94	-2 302,11	-2 302,11	0,00
2/920000+831000	Grundsteuer B	16 852,39	1 380,18	1 380,18	0,00
2/920000+833100	Kommunalsteuer	176 993,60	135 796,06	135 796,06	0,00

Konto	Bezeichnung	Saldo Brutto 31.12.2023	Saldo Brutto 31.12.2024	Netto	USt
2/920000+837000	Lustbarkeitsabgabe	-34,00	-34,00	-34,00	0,00
2/920000+838000	Hundeabgabe	5 856,83	5 018,41	5 018,41	0,00
2/920000+841000	Gebrauchsabgabe	3 439,54	597,03	597,03	0,00
2/920000+849000	Nebenansprüche	31 204,07	28 590,32	28 590,32	0,00
2/920000+850000	Interessentenbeiträge von Grundstückseigentümern	241 184,04	63 734,39	63 734,39	0,00
2/920000+856000	Verwaltungsabgaben	4 419,22	2 349,20	2 349,20	0,00
2/920000+857000	Kommissionsgebühren	64,82	-45,58	-45,58	0,00
Summe 920000 Ausschließliche Gemeindeabgaben		477 342,18	235 763,80	235 763,80	0,00
Gesamt		Brutto 31.12.2023	Brutto 31.12.2024	Netto	USt
		1 284 914,35	1 085 648,97	1 052 340,29	33 308,68
		Einnahmen	1 088 426,88	1 055 118,20	33 308,68
		Ausgaben	-2 777,91	-2 777,91	0,00

Forderungen

Konto	Bezeichnung	Saldo lt. Konto 31.12.2023	Saldo lt. Konto 31.12.2024	Offen	Differenz
230000	Kurzfristige Forderungen aus Lieferungen und Leistungen	309 427,81	301 156,61	301 156,61	0,00
231000	Langfristige Forderungen aus Lieferungen und Leistungen	279 179,23	305 370,20	305 370,20	0,00
233000	Forderungen aus Abgaben	696 307,31	479 122,16	479 122,16	0,00
Summe		1 284 914,35	1 085 648,97	1 085 648,97	0,00

Forderungen nach Vorhabenscode

Konto	Bezeichnung	ohne Vorhabenscode	mit Vorhabenscode 1	mit Vorhabencodes 2 - 5	VUG	USt	Gesamt
230000	Kurzfristige Forderungen aus Lieferungen und Leistungen	271 655,95	0,00	0,00	10 719,47	18 781,19	301 156,61
231000	Langfristige Forderungen aus Lieferungen und Leistungen	305 370,20	0,00	0,00	0,00	0,00	305 370,20
233000	Forderungen aus Abgaben	464 594,67	0,00	0,00	0,00	14 527,49	479 122,16
Summe		1 041 620,82	0,00	0,00	10 719,47	33 308,68	1 085 648,97

Konto	Bezeichnung	Saldo Brutto 31.12.2023	Saldo Brutto 31.12.2024	Netto	USt
010000	Stadtzentrale				
1/010000-630000	Porto	42,61	0,00	0,00	0,00
1/010000-631000	Telefon	496,77	17,58	15,82	1,76
1/010000-640200	Beratungskosten	396,00	0,00	0,00	0,00
	Summe 010000 Stadtzentrale	935,38	17,58	15,82	1,76
015000	Pressestelle, Amtsblatt und Öffentlichkeitsarbeit				
1/015000-631100	Internetgebühren LED-Wand	28,23	7,60	6,84	0,76
	Summe 015000 Pressestelle, Amtsblatt und Öffentlichkeitsarbeit	28,23	7,60	6,84	0,76
019000	Repräsentationen				
1/019000-723000	Amtspauschalien und Repräsentationsausgaben	152,01	0,00	0,00	0,00
	Summe 019000 Repräsentationen	152,01	0,00	0,00	0,00
029000	Amtsgebäude				
1/029000-600000	Strom	-43,63	0,00	0,00	0,00
1/029000-600300	Wärme	5 601,50	4 983,22	4 484,90	498,32
1/029000-614000	Instandhaltung von Gebäuden	184,96	0,00	0,00	0,00
1/029000-617000	Instandhaltung von Fahrzeugen	66,00	0,00	0,00	0,00
	Summe 029000 Amtsgebäude	5 808,83	4 983,22	4 484,90	498,32
031000	Raumordnung und Raumplanung				
1/031000-070000	Aktivierungsrechte	2 969,28	0,00	0,00	0,00
	Summe 031000 Raumordnung und Raumplanung	2 969,28	0,00	0,00	0,00
033000	Hochbau				
1/033000-631000	Telekommunikationsdienste	7,68	5,76	5,18	0,58
	Summe 033000 Hochbau	7,68	5,76	5,18	0,58
034000	Infrastruktur				
1/034000-631000	Telekommunikationsdienste	31,42	15,66	14,09	1,57
	Summe 034000 Infrastruktur	31,42	15,66	14,09	1,57
094000	Gemeinschaftspflege				
1/094000-729100	Ausgaben für Betriebsfeiern	420,00	0,00	0,00	0,00
	Summe 094000 Gemeinschaftspflege	420,00	0,00	0,00	0,00

Konto	Bezeichnung	Saldo Brutto 31.12.2023	Saldo Brutto 31.12.2024	Netto	USt
099000	Personalvertretung				
1/099000-729000	Sonstige Ausgaben	46,22	24,77	24,77	0,00
	Summe 099000 Personalvertretung	46,22	24,77	24,77	0,00
163000	Freiwillige Feuerwehren				
1/163000-400000	Geringwertige Wirtschaftsgüter des Anlagevermögens	90,96	0,00	0,00	0,00
1/163000-452000	Treibstoffe	358,01	0,00	0,00	0,00
1/163000-600000	Strom	2 278,41	0,00	0,00	0,00
1/163000-631000	Telefon	115,19	0,00	0,00	0,00
1/163000-631100	Internetgebühren	11,04	5,52	5,52	0,00
	Summe 163000 Freiwillige Feuerwehren	2 853,61	5,52	5,52	0,00
211000	Volksschule				
1/211000-600000	Strom	-4 123,77	0,00	0,00	0,00
1/211000-600300	Wärme (Fernwärme)	12 722,73	0,00	0,00	0,00
1/211000-631000	Telefon	3,84	1,92	1,92	0,00
	Summe 211000 Volksschule	8 602,80	1,92	1,92	0,00
211100	Hort der Volksschule Gänserndorf Stadt				
1/211100-430000	Lebensmittel	7 691,53	0,00	0,00	0,00
1/211100-459000	Sonstige Verbrauchsgüter	158,32	0,00	0,00	0,00
1/211100-631000	Telefon	3,84	1,92	1,92	0,00
	Summe 211100 Hort der Volksschule Gänserndorf Stadt	7 853,69	1,92	1,92	0,00
211300	Volksschule Gänserndorf Süd				
1/211300-600000	Strom	8 288,05	0,00	0,00	0,00
1/211300-621000	Transporte	280,00	0,00	0,00	0,00
1/211300-631000	Telekommunikationsdienste	27,14	3,84	3,84	0,00
	Summe 211300 Volksschule Gänserndorf Süd	8 595,19	3,84	3,84	0,00
211400	Hort der Volksschule Gänserndorf Süd				
1/211400-430000	Lebensmittel	7 910,19	0,00	0,00	0,00
1/211400-631000	Telekommunikationsdienste	23,04	11,52	9,60	1,92
	Summe 211400 Hort der Volksschule Gänserndorf Süd	7 933,23	11,52	9,60	1,92
240100	Kindergarten Regenbogen				
1/240100-430000	Lebensmittel	1 831,66	0,00	0,00	0,00
1/240100-600000	Strom	0,78	0,00	0,00	0,00

Konto	Bezeichnung	Saldo Brutto 31.12.2023	Saldo Brutto 31.12.2024	Netto	USt
1/240100-631000	Telekommunikationsdienste	7,68	28,74	23,95	4,79
	Summe 240100 Kindergarten Regenbogen	1 840,12	28,74	23,95	4,79
240200	Kindergarten Heidekindergarten				
1/240200-400000	Geringwertige Wirtschaftsgüter des Anlagevermögens	135,66	0,00	0,00	0,00
1/240200-430000	Lebensmittel	4 438,05	0,00	0,00	0,00
1/240200-459000	Sonstige Verbrauchsgüter	16,74	0,00	0,00	0,00
1/240200-600000	Strom	720,94	0,00	0,00	0,00
1/240200-631000	Telekommunikationsdienste	7,68	3,84	3,20	0,64
2/240200+829000	Sonstige Einnahmen	134,69	0,00	0,00	0,00
	Summe 240200 Kindergarten Heidekindergarten	5 184,38	3,84	3,20	0,64
240500	Kinderhaus				
1/240500-600000	Strom Vkt 18297579	-1 185,48	0,00	0,00	0,00
1/240500-600300	Wärme (Fernwärme) Vkt 18427158	2 135,89	1 725,58	1 725,58	0,00
	Summe 240500 Kinderhaus	950,41	1 725,58	1 725,58	0,00
240600	Kindergarten Kunterbunt				
1/240600-430000	Lebensmittel	4 637,89	0,00	0,00	0,00
1/240600-600000	Strom	-6 833,06	0,00	0,00	0,00
2/240600+829000	Sonstige Einnahmen	371,21	0,00	0,00	0,00
	Summe 240600 Kindergarten Kunterbunt	-2 566,38	0,00	0,00	0,00
240800	Kindergarten Wolkenschiff				
1/240800-430000	Lebensmittel	5 297,51	0,00	0,00	0,00
1/240800-459000	Sonstige Verbrauchsgüter	15,82	0,00	0,00	0,00
1/240800-600000	Strom	2 431,00	0,00	0,00	0,00
2/240800+829000	Sonstige Einnahmen	355,12	0,00	0,00	0,00
	Summe 240800 Kindergarten Wolkenschiff	7 389,21	0,00	0,00	0,00
240910	Kindergarten Wirbelwind				
1/240910-430000	Lebensmittel	2 922,29	0,00	0,00	0,00
1/240910-454000	Reinigungsmittel	46,92	0,00	0,00	0,00
1/240910-459000	Sonstige Verbrauchsgüter	705,25	0,00	0,00	0,00
1/240910-600000	Strom	1 846,62	0,00	0,00	0,00
1/240910-600300	Wärme (Fernwärme)	2 506,00	0,00	0,00	0,00
2/240910+829000	Sonstige Einnahmen	216,76	0,00	0,00	0,00
	Summe 240910 Kindergarten Wirbelwind	7 810,32	0,00	0,00	0,00

Konto	Bezeichnung	Saldo Brutto 31.12.2023	Saldo Brutto 31.12.2024	Netto	USt
263000	Turn- und Stadthalle				
1/263000-600000	Strom	7 522,40	0,00	0,00	0,00
1/263000-600300	Wärme (Fernwärme)	9 523,20	0,00	0,00	0,00
1/263000-631000	Telefon	0,00	4,60	3,83	0,77
1/263000-631100	Internetgebühren	9,37	0,00	0,00	0,00
	Summe 263000 Turn- und Stadthalle	17 054,97	4,60	3,83	0,77
273000	Volksbüchereien				
1/273000-600000	Strom	-0,54	0,00	0,00	0,00
1/273000-600300	Wärme (Fernwärme)	2 676,99	0,00	0,00	0,00
	Summe 273000 Volksbüchereien	2 676,45	0,00	0,00	0,00
300000	Kulturhaus (Schmied-Villa)				
1/300000-600000	Strom	1 410,50	0,00	0,00	0,00
1/300000-600300	Wärme (Fernwärme)	3 120,41	4 477,07	3 730,89	746,18
1/300000-614000	Instandhaltung von Gebäuden	12 526,34	0,00	0,00	0,00
1/300000-631000	Telefonkommunikation	0,00	14,00	11,67	2,33
1/300000-728000	Entgelte für sonstige Leistungen	92,99	0,00	0,00	0,00
	Summe 300000 Kulturhaus (Schmied-Villa)	17 150,24	4 491,07	3 742,56	748,51
300100	Kulturamt				
1/300100-631000	Telekommunikationsdienste	3,84	1,92	1,92	0,00
	Summe 300100 Kulturamt	3,84	1,92	1,92	0,00
325000	Sommerszene				
1/325000-600000	Energiebezüge	79,22	29,10	24,25	4,85
	Summe 325000 Sommerszene	79,22	29,10	24,25	4,85
469000	Sonst.Massnahmen				
1/469000-757400	Förderung der Tagesmütter, Kinderhort	30,00	0,00	0,00	0,00
	Summe 469000 Sonst.Massnahmen	30,00	0,00	0,00	0,00
510000	Medizinische Bereichsversorgung				
1/510000-564000	Totenbeschaubeühr	136,00	0,00	0,00	0,00
1/510000-631000	Telekommunikationsdienste	3,84	1,92	1,92	0,00
	Summe 510000 Medizinische Bereichsversorgung	139,84	1,92	1,92	0,00

Konto	Bezeichnung	Saldo Brutto 31.12.2023	Saldo Brutto 31.12.2024	Netto	USt
522000	Reinhaltung der Luft				
1/522000-600000	Strom	56,67	0,00	0,00	0,00
	Summe 522000 Reinhaltung der Luft	56,67	0,00	0,00	0,00
612000	Gemeindestraßen				
1/612000-611000	Instandhaltung von Straßenbauten	30,35	0,00	0,00	0,00
	Summe 612000 Gemeindestraßen	30,35	0,00	0,00	0,00
640000	Einrichtung und Maßnahmen der Straßenverkehrsordnung				
1/640000-600000	Strom	0,04	0,00	0,00	0,00
1/640000-631000	Telekommunikationsdienste	15,47	3,84	3,84	0,00
	Summe 640000 Einrichtung und Maßnahmen der Straßenverkehrsordnung	15,51	3,84	3,84	0,00
789000	Sonstige Wirtschaftsförderung				
1/789000-729300	sonstige Ausgaben (Weihnachtsbeleuchtung)	161,00	0,00	0,00	0,00
	Summe 789000 Sonstige Wirtschaftsförderung	161,00	0,00	0,00	0,00
812000	Öffentliche WC-Anlagen				
1/812000-600000	Strom	-4,79	0,00	0,00	0,00
	Summe 812000 Öffentliche WC-Anlagen	-4,79	0,00	0,00	0,00
814000	Straßenreinigung				
1/814000-452000	Treibstoffe	68,58	0,00	0,00	0,00
1/814000-617000	Instandhaltung von Fahrzeugen	9 525,84	0,00	0,00	0,00
1/814000-631000	Telefon	7,68	3,84	3,84	0,00
	Summe 814000 Straßenreinigung	9 602,10	3,84	3,84	0,00
815000	Park- und Gartenanlagen				
1/815000-452000	Treibstoffe	270,30	0,00	0,00	0,00
1/815000-600000	Strom	-369,37	0,00	0,00	0,00
1/815000-616000	Instandhaltung von Maschinen und maschinelle Anlagen	2 531,51	0,00	0,00	0,00
1/815000-631000	Telefon	15,36	7,68	7,68	0,00
	Summe 815000 Park- und Gartenanlagen	2 447,80	7,68	7,68	0,00
815100	Kinderspielplätze				
1/815100-600000	Strom	0,17	0,00	0,00	0,00
	Summe 815100 Kinderspielplätze	0,17	0,00	0,00	0,00

Konto	Bezeichnung	Saldo Brutto 31.12.2023	Saldo Brutto 31.12.2024	Netto	USt
816000	Öffentliche Beleuchtung und öffentliche Uhren				
1/816000-600000	Strom	4 986,39	0,00	0,00	0,00
	Summe 816000 Öffentliche Beleuchtung und öffentliche Uhren	4 986,39	0,00	0,00	0,00
817000	Friedhof (einschl. Halle)				
1/817000-452000	Treibstoffe	91,55	0,00	0,00	0,00
1/817000-600000	Strom	29,32	0,00	0,00	0,00
1/817000-631000	Telefon	7,74	3,84	3,84	0,00
1/817000-631100	Internetgebühren	17,22	0,00	0,00	0,00
	Summe 817000 Friedhof (einschl. Halle)	145,83	3,84	3,84	0,00
820000	Wirtschaftshof				
1/820000-452000	Treibstoffe	3 506,51	0,00	0,00	0,00
1/820000-600000	Strom	19,98	0,00	0,00	0,00
1/820000-617000	Instandhaltung von Fahrzeugen	5 826,96	0,00	0,00	0,00
1/820000-631000	Telefon	769,62	363,24	345,08	18,16
1/820000-631100	Internetgebühren	100,52	34,46	32,74	1,72
1/820000-700001	Miete/Wäsche Arbeitsbekleidung	3 331,50	0,00	0,00	0,00
	Summe 820000 Wirtschaftshof	13 555,09	397,70	377,82	19,88
828000	Sonst.Märkte				
1/828000-600000	Strom	-427,39	0,00	0,00	0,00
	Summe 828000 Sonst.Märkte	-427,39	0,00	0,00	0,00
833000	Regionalbad				
1/833000-454000	Reinigungsmittel	30,96	0,00	0,00	0,00
1/833000-459000	Sonstige Verbrauchsgüter	21,64	0,00	0,00	0,00
1/833000-600000	Strom	27 911,58	0,00	0,00	0,00
1/833000-600300	Wärme	9 032,55	0,00	0,00	0,00
1/833000-631000	Telekommunikationsdienste	60,95	6,34	5,28	1,06
	Summe 833000 Regionalbad	37 057,68	6,34	5,28	1,06
833100	Inhalatorium				
1/833100-600000	Strom	-123,65	0,00	0,00	0,00
	Summe 833100 Inhalatorium	-123,65	0,00	0,00	0,00

Konto	Bezeichnung	Saldo Brutto 31.12.2023	Saldo Brutto 31.12.2024	Netto	USt
839000	Park&Ride-Anlagen				
1/839000-600000	Strom	-2 521,60	547,99	547,99	0,00
	Summe 839000 Park&Ride-Anlagen	-2 521,60	547,99	547,99	0,00
842000	Waldbesitz Gemeindewald				
1/842000-452000	Treibstoffe	180,24	0,00	0,00	0,00
1/842000-600000	Strom	-359,56	0,00	0,00	0,00
1/842000-631000	Telekommunikationsdienste	55,01	5,76	5,76	0,00
	Summe 842000 Waldbesitz Gemeindewald	-124,31	5,76	5,76	0,00
850000	Betriebe der Wasserversorgung				
1/850000-400000	Geringwertige Wirtschaftsgüter des Anlagevermögens	455,87	0,00	0,00	0,00
1/850000-430000	Lebensmittel	39,64	0,00	0,00	0,00
1/850000-452000	Treibstoffe	715,71	0,00	0,00	0,00
1/850000-600000	Strom	2 923,53	0,00	0,00	0,00
1/850000-600300	Wärme (Fernwärme)	2 555,77	0,00	0,00	0,00
1/850000-612000	Instandhaltung von Wasseranlagen	78,86	0,00	0,00	0,00
1/850000-631000	Telefon	58,32	9,60	8,00	1,60
1/850000-631100	Internetgebühren	26,98	7,20	6,00	1,20
1/850000-631200	Duale Zustellung	1 530,23	0,00	0,00	0,00
1/850000-640200	Beratungskosten	210,00	0,00	0,00	0,00
1/850000-728800	Entgelte für sonstige Leistungen EDV	26,39	182,09	151,74	30,35
	Summe 850000 Betriebe der Wasserversorgung	8 621,30	198,89	165,74	33,15
851000	Betriebe der Abwasserbeseitigung				
1/851000-452000	Treibstoffe	470,01	0,00	0,00	0,00
1/851000-455000	Chemische und artverwandte Mittel	0,00	-288,00	-240,00	-48,00
1/851000-600000	Strom	32 205,66	0,00	0,00	0,00
1/851000-617000	Instandhaltung von Fahrzeugen	188,94	0,00	0,00	0,00
1/851000-631000	Telefon	25,63	11,28	9,40	1,88
1/851000-631100	Internetgebühren	49,31	23,52	19,60	3,92
1/851000-640200	Beratungskosten	210,00	0,00	0,00	0,00
1/851000-728000	Entgelte für sonstige Leistungen	7 703,16	0,00	0,00	0,00
	Summe 851000 Betriebe der Abwasserbeseitigung	40 852,71	-253,20	-211,00	-42,20
852000	Betriebe der Müllbeseitigung				
1/852000-452000	Treibstoffe	499,47	0,00	0,00	0,00
1/852000-600000	Strom	-119,95	0,00	0,00	0,00

Rechnungsabschluss 2024

Stadtgemeinde Gänserndorf

Nachweis Lieferantenverbindlichkeiten

Konto	Bezeichnung	Saldo Brutto 31.12.2023	Saldo Brutto 31.12.2024	Netto	USt
1/852000-631000	Telekommunikationsdienste	11,73	5,76	4,80	0,96
1/852000-700001	Miete/Wäsche Arbeitsbekleidung	533,76	0,00	0,00	0,00
1/852000-728610	Altstoffsammelzentrum	3 597,04	0,00	0,00	0,00
2/852000+808110	Veräußerung von Ware (ASZ-Abfallersatz)	428,12	0,00	0,00	0,00
2/852000+864000	Laufende Transferzahlungen von Unternehmungen (ÖKO-Strom)	527,34	0,00	0,00	0,00
Summe 852000 Betriebe der Müllbeseitigung		3 566,59	5,76	4,80	0,96
853000	Errichtung und Verwaltung von Wohn- u. Geschäftsgebäuden				
1/853000-600000	Strom	-134,12	0,00	0,00	0,00
1/853000-600300	Wärme	4 823,15	3 844,10	3 203,41	640,69
1/853000-631000	Telekommunikationsdienste	44,14	0,00	0,00	0,00
Summe 853000 Errichtung und Verwaltung von Wohn- u. Geschäftsgebäuden		4 733,17	3 844,10	3 203,41	640,69
853100	Verwaltung von Gebäuden (Hauptstr. 31)				
1/853100-600000	Strom	0,00	1 125,90	1 061,61	64,29
Summe 853100 Verwaltung von Gebäuden (Hauptstr. 31)		0,00	1 125,90	1 061,61	64,29
870000	Elektrizitätsversorgung				
1/870000-600000	Energiebezüge	8,00	0,00	0,00	0,00
2/870000+810000	Erträge aus Leistungen	0,11	0,00	0,00	0,00
Summe 870000 Elektrizitätsversorgung		7,89	0,00	0,00	0,00
Gesamt		Brutto	Brutto	Netto	USt
		31.12.2023	31.12.2024		
		226 618,70	17 264,52	15 282,22	1 982,30
		Ausgaben	17 264,52	15 282,22	1 982,30
		Einnahmen	0,00	0,00	0,00

Verbindlichkeiten

Konto	Bezeichnung	Saldo lt. Konto 31.12.2023	Saldo lt. Konto 31.12.2024	Offen	Differenz
331000	Kurzfristige Verbindlichkeiten aus Lieferungen und Leistungen	226 618,70	17 264,52	17 264,52	0,00
332000	Langfristige Verbindlichkeiten aus Lieferungen und Leistungen	0,00	0,00	0,00	0,00
333000	Kurzfristige Verbindlichkeiten aus Abgaben	0,00	0,00	0,00	0,00
Summe		226 618,70	17 264,52	17 264,52	0,00

Verbindlichkeiten nach Vorhabenscode

Konto	Bezeichnung	ohne	mit	mit Vorhabencodes	VUG	USt	Gesamt
		Vorhabenscode	Vorhabenscode 1	2 - 5			
331000	Kurzfristige Verbindlichkeiten aus Lieferungen und Leistungen	15 282,22	0,00	0,00	0,00	1 982,30	17 264,52
332000	Langfristige Verbindlichkeiten aus Lieferungen und Leistungen	0,00	0,00	0,00	0,00	0,00	0,00
333000	Kurzfristige Verbindlichkeiten aus Abgaben	0,00	0,00	0,00	0,00	0,00	0,00
Summe		15 282,22	0,00	0,00	0,00	1 982,30	17 264,52

Haushaltskonto	Bezeichnung Ansatz	Bezeichnung Post	Summe Einzahlungen	Summe Auszahlungen
Transferzahlungen von/an Bund, Bundesfonds, Bundeskammern				
Gesamtsumme Transferzahlungen von/an Bund, Bundesfonds, Bundeskammern			15 612 199,56	0,00
Summe Kapitaltransfers			224 553,09	0,00
Summe Transfers			15 387 646,47	0,00
2/021000+816000	Statistik	Kostenbeiträge (Kostenersätze) für sonstige Verwaltungsleistungen	69,22	
2/023000+860000	Einwohneramt und Bürgerservice	Kapitaltransferzahlungen von Bund und Bundesfonds	4 200,00	
2/211000+300000	Volksschule	Kapitaltransfers von Bund, Bundesfonds und Bundeskammern	2 394,00	
2/240100+300000	Kindergarten Regenbogen	Kapitaltransfers von Bund, Bundesfonds und Bundeskammern	13 295,33	
2/240100+860000	Kindergarten Regenbogen	Transfers von Bund, Bundesfonds und Bundeskammern	2 140,54	
2/240200+300000	Kindergarten Heidekindergarten	Kapitaltransfers von Bund, Bundesfonds und Bundeskammern	18 446,88	
2/240600+300000	Kindergarten Kunterbunt	Kapitaltransfers von Bund, Bundesfonds und Bundeskammern	20 000,00	
2/240600+860000	Kindergarten Kunterbunt	Kapitaltransferzahlungen von Bund und Bundesfonds	5 343,72	
2/240800+300000	Kindergarten Wolkenschiff	Kapitaltransfers von Bund, Bundesfonds und Bundeskammern	20 000,00	
2/240910+300000	Kindergarten Wirbelwind	Kapitaltransfers von Bund, Bundesfonds und Bundeskammern	13 054,83	
2/273000+860000	Volksbüchereien	Kapitaltransferzahlungen von Bund und Bundesfonds	4 988,00	
2/512000+860000	Sonstige medizinische Beratung und Betreuung	Transfers von Bund, Bundesfonds und Bundeskammern	76 774,20	
2/817000+300000	Friedhof (einschl. Halle)	Kapitaltransfers von Bund, Bundesfonds und Bundeskammern	825,00	
2/820000+860000	Wirtschaftshof	Kapitaltransferzahlungen von Bund und Bundesfonds	15 551,42	
2/850000+300000	Betriebe der Wasserversorgung	Kapitaltransfers von Bund, Bundesfonds und Bundeskammern	9 558,05	
2/850000+860000	Betriebe der Wasserversorgung	Transfers von Bund, Bundesfonds und Bundeskammern	15 715,99	
2/851000+860000	Betriebe der Abwasserbeseitigung	Kapitaltransferzahlungen von Bund und Bundesfonds	16 302,33	
2/925000+859400	Ertragsanteile an gemeinschaftlichen Bundesabgaben	Abgabenertragsanteile nach Bevölkerungsschlüssel (inkl.KEST.)	14 502 760,45	
2/941000+860000	Sonstige Finanzaufweisungen nach dem FAG	Laufende Transferzahlungen vom Bund	743 800,60	
6/612003+300000	Strassenbau u. Gehwege	Kapitaltransfers von Bund, Bundesfonds und Bundeskammern	104 760,00	
6/816014+300000	Strassenbeleuchtung	Kapitaltransfers von Bund, Bundesfonds und Bundeskammern	734,00	
6/816014+300100	Strassenbeleuchtung	Kapitaltransfers von Bund (kip 2023)	95 240,00	
6/820025+300100	Wirtschaftshof Umbau	Kapitaltransfers von Bund (KIP 2023)	-200 000,00	
6/850008+300000	Wasserleitungsbau	Kapitaltransfers von Bund, Bundesfonds und Bundeskammern	50 998,00	
6/851005+300000	Kanalisationsanlage	Kapitaltransfers von Bund, Bundesfonds und Bundeskammern	75 247,00	

Haushaltskonto	Bezeichnung Ansatz	Bezeichnung Post	Summe Einzahlungen	Summe Auszahlungen
Transferzahlungen von/an Länder, Landesfonds, Landeskammern				
Gesamtsumme Transferzahlungen von/an Länder, Landesfonds, Landeskammern			3 515 145,09	3 476 987,65
Summe Kapitaltransfers			1 546 833,73	0,00
Summe Transfers			1 968 311,36	3 476 987,65
2/024000+816000	Wahlangelegenheiten	Kostensätze für sonstige Verwaltungsleistungen	18 690,44	
2/133000+861000	Veterinärpolizei	Transfers von Ländern, Landesfonds und Landeskammern	120,00	
2/211000+301000	Volksschule	Kapitaltransfers von Ländern, Landesfonds und Landeskammern	7 700,00	
2/211000+861100	Volksschule	Zuschüsse von Schul- und Kindergartenfond	3 548,42	
2/211000+861200	Volksschule	Laufende Transferzahlungen vom Land (Zuschuss 635 021 292)	6 638,85	
2/211100+861000	Hort der Volksschule Gänserndorf Stadt	Laufende Transferzahlungen von Ländern und Landesfonds	31 795,05	
2/211300+861000	Volksschule Gänserndorf Süd	Laufende Transferzahlungen von Ländern und Landesfonds	116 943,49	
2/211400+861000	Hort der Volksschule Gänserndorf Süd	Laufende Transferzahlungen von Ländern und Landesfonds	136 289,97	
2/240100+301000	Kindergarten Regenbogen	Kapitaltransfers von Ländern, Landesfonds und Landeskammern	4 300,00	
2/240100+861000	Kindergarten Regenbogen	Laufende Transferzahlungen von Ländern und Landesfonds	63 550,08	
2/240200+861000	Kindergarten Heidekindergarten	Laufende Transferzahlungen von Ländern und Landesfonds	67 224,94	
2/240500+861200	Kinderhaus	Laufende Transferzahlungen Land (Zuschuss)	2 413,26	
2/240600+301000	Kindergarten Kunterbunt	Kapitaltransfers von Ländern, Landesfonds und Landeskammern	15 800,00	
2/240600+861000	Kindergarten Kunterbunt	Laufende Transferzahlungen von Ländern und Landesfonds	34 276,27	
2/240800+301000	Kindergarten Wolkenschiff	Kapitaltransfers von Ländern, Landesfonds und Landeskammern	4 300,00	
2/240800+861000	Kindergarten Wolkenschiff	Laufende Transferzahlungen von Ländern und Landesfonds	34 690,59	
2/240910+301000	Kindergarten Wirbelwind	Kapitaltransfers von Ländern, Landesfonds und Landeskammern	1 400,00	
2/240910+861000	Kindergarten Wirbelwind	Laufende Transferzahlungen von Ländern und Landesfonds	74 859,73	
2/263000+301000	Turn- und Stadthalle	Kapitaltransfers von Ländern, Landesfonds und Landeskammern	12 120,00	
2/263000+861000	Turn- und Stadthalle	Laufende Transferzahlungen von Ländern und Landesfonds	31 085,83	
2/270000+861000	Volkshochschule	Transfers von Ländern, Landesfonds und Landeskammern	2 017,12	
2/273000+301000	Volksbüchereien	Kapitaltransfers von Ländern, Landesfonds und Landeskammern	18 510,00	
2/612000+861000	Gemeindestraßen	Laufende Transferzahlungen von Ländern und Landesfonds	31 391,36	
2/815100+301000	Kinderspielplätze	Kapitaltransfers von Ländern, Landesfonds und Landeskammern	90 000,00	
2/817000+301000	Friedhof (einschl. Halle)	Kapitaltransfers von Ländern, Landesfonds und Landeskammern	6 150,00	
2/820000+861000	Wirtschaftshof	Laufende Transferzahlungen von Ländern und Landesfonds	3 924,00	
2/833000+861000	Regionalbad	Laufende Transferzahlungen von Ländern und Landesfonds	129 976,15	
2/842000+861000	Waldbesitz Gemeindewald	Transfers von Ländern, Landesfonds und Landeskammern	755,06	
2/852000+861010	Betriebe der Müllbeseitigung	Landestransfer Gebührenbremse 2024	199 686,00	
2/875000+861000	Straßenverkehrsbetriebe	Transfers von Ländern, Landesfonds und Landeskammern	66 853,18	
2/900000+861000	Finanzabteilung u. Finanzverwaltung	Transfers von Ländern, Landesfonds und Landeskammern	200,00	
2/921000+861000	Zwischen Ländern und Gemeinden geteilte Abgaben	Transfers von Ländern, Landesfonds und Landeskammern	54 613,62	
2/940000+861000	Bedarfszuweisungen	Laufende Transferzahlungen von Ländern (Ausgleichszahlung)	34 089,91	
2/946000+861000	Finanzzuweisungen (NÖ GUG 2024)	Transfers von Ländern, Landesfonds und Landeskammern	142 478,04	
6/163020+301000	Ankauf FF-Fahrzeug	Kapitaltransfers von Ländern, Landesfonds und Landeskammern	481 653,97	

Haushaltskonto	Bezeichnung Ansatz	Bezeichnung Post	Summe Einzahlungen	Summe Auszahlungen
Transferzahlungen von/an Länder, Landesfonds, Landeskammern				
Gesamtsumme Transferzahlungen von/an Länder, Landesfonds, Landeskammern			3 515 145,09	3 476 987,65
Summe Kapitaltransfers			1 546 833,73	0,00
Summe Transfers			1 968 311,36	3 476 987,65
6/163020+871000	Ankauf FF-Fahrzeug	Kapitaltransfers aus Gemeinde-Bedarfszuweisungsmittel	300 000,00	
6/612003+301000	Strassenbau u. Gehwege	Kapitaltransfers von Ländern, Landesfonds und Landeskammern	888 699,76	
6/612003+871000	Strassenbau u. Gehwege	Kapitaltransfers aus Gemeinde-Bedarfszuweisungsmitteln	300 000,00	
6/710038+301000	Wegerhaltungsmaßnahmen Güterwege	Kapitaltransfers von Ländern (Abteilung B/6)	1 200,00	
6/710038+871000	Wegerhaltungsmaßnahmen Güterwege	Kapitaltransfers aus Gemeinde-Bedarfszuweisungsmitteln	1 200,00	
6/816014+871000	Strassenbeleuchtung	Kapitaltransfers aus Gemeinde-Bedarfszuweisungsmitteln	79 000,00	
6/833002+301100	Regionalbad - Neubau	Kapitaltransfers von Land	15 000,00	
1/220000-751000	Berufsbildende Pflichtschulen	Transfers Berufsschulerhaltungsbeitrag		195 390,00
1/419000-751000	Sonstige Einrichtungen und Maßnahmen	Laufende Transferzahlungen an das Land Sozialhilfe-Wohnsitzgem.Beitrag		114 818,24
1/419000-751100	Sonstige Einrichtungen und Maßnahmen	Sozialhilfe-Umlage		2 605 023,95
1/439000-751000	Sonstige Einrichtungen und Maßnahmen	Laufende Transferzahlungen an das Land (Kinder- u. Jugendhilfe-Umlage)		512 714,09
1/510000-751000	Medizinische Bereichsversorgung	Laufende Transferzahlungen an das Land		49 041,37

Haushaltskonto	Bezeichnung Ansatz	Bezeichnung Post	Summe Einzahlungen	Summe Auszahlungen
Transferzahlungen von/an Gemeinden, Gemeindeverbände, Gemeindefonds				
Gesamtsumme Transferzahlungen von/an Gemeinden, Gemeindeverbände, Gemeindefonds			465 388,33	5 839 081,20
Summe Kapitaltransfers			0,00	0,00
Summe Transfers			465 388,33	5 839 081,20
2/010000+827000	Stadtzentrale	Kostensätze für die Überlassung von Bediensteten an Dritte	2 449,23	
2/080000+827000	Pensionen	Kostensätze für die Überlassung von Bediensteten an Dritte	32 134,64	
2/211000+816600	Volksschule	Sonderschulgemeinde Betriebskostensätze inkl. Personal	66 003,84	
2/211000+816800	Volksschule	Sonderschulgemeinde Kostensatz Instandhaltungs-, Wartungs- und Erneuerungskosten	519,73	
2/211000+862000	Volksschule	Laufende Transferzahlungen von Gemeinden	651,00	
2/211300+862000	Volksschule Gänserndorf Süd	Laufende Transferzahlungen von Gemeinden, -verbänden u. -fonds	-300,00	
2/240500+862000	Kinderhaus	Laufende Transferzahlungen von Gemeinden	11 600,00	
2/833000+862000	Regionalbad	Laufende Transferzahlungen von Gemeinden, -verbänden u. -fonds	75 423,83	
2/900000+827000	Finanzabteilung u. Finanzverwaltung	Kostensätze für die Überlassung von Bediensteten an Dritte	89 212,24	
2/916000+862000	Abgeltungsbeträge und Schadenersätze von Dritten	Laufende Transferzahlungen von Gemeindeverbänden (Erdölbund)	187 693,82	
1/022000-752000	Standesamt	Laufende Transferzahlungen an Gemeinden, -verbände u. -fonds		130 145,15
1/060000-752000	Beiträge an Verbände, Vereine und sonstige Organisationen	Laufende Transferzahlungen an Gemeinden, -verbände u. -fonds		45 720,00
1/080000-752000	Pensionen	Transfers an Gemeinden, Gemeindeverbände (ohne marktbestimmte Tätigkeit) und Gemeindefonds		330 549,40
1/211000-752400	Volksschule	Laufende Transferzahlungen an Volksschule Straßhof		3 957,73
1/212000-752000	Mittelschule	Laufende Transferzahlungen an Gemeindeverband Matzen-Raggendorf		70 653,86
1/212000-752170	Mittelschule	Laufende Transferzahlungen an Sport-Mittelschulgemeinde Leopoldsdorf		11 000,00
1/212000-752200	Mittelschule	Laufende Transferzahlungen an Gemeindeverband Gänserndorf		444 534,82
1/212000-752300	Mittelschule	Laufende Transferzahlungen an Gemeindeverband Auersthal		113 109,69
1/212000-752400	Mittelschule	Laufende Transferzahlungen an Gemeindeverband Strasshof		71 112,00
1/212000-752600	Mittelschule	Schulumlagen Neue Mittelschule Marchegg		4 000,60
1/212000-752700	Mittelschule	Schulerhaltungsbeiträge Stadtgemeinde Deutsch-Wagram		6 325,78
1/213000-752200	Sonderschulen	Laufende Transferzahlungen an Gemeindeverband Gänserndorf		146 712,54
1/213000-752400	Sonderschulen	Laufende Transferzahlungen an Gemeindeverband Strasshof		23 670,80
1/214000-752200	Polytechnische Schulen	Laufende Transferzahlungen an Gemeindeverband Gänserndorf		53 030,88
1/320000-752000	Ausbildung in Musik und darstellender Kunst	Laufende Transferzahlungen an Gemeinden, -verbände u. -fonds		305 118,65
1/469000-752000	Sonst.Massnahmen	Transfers an Gemeinden (TBE)		2 160,00
1/562000-752000	Krankenanstalten	Laufende Transferzahlungen für NÖKAS		4 010 017,02
1/562100-752000	Krankenanstalten	Laufende Transferzahlungen NÖKAS (Verwaltungsaufwand)		77,07
1/631000-752000	Schutzwasserbau	Laufende Transferzahlungen an Gemeinden, -verbände u. -fonds		17 978,00

Haushaltskonto	Bezeichnung Ansatz	Bezeichnung Post	Summe Einzahlungen	Summe Auszahlungen
Transferzahlungen von/an Gemeinden, Gemeindeverbände, Gemeindefonds				
Gesamtsumme Transferzahlungen von/an Gemeinden, Gemeindeverbände, Gemeindefonds			465 388,33	5 839 081,20
Summe Kapitaltransfers			0,00	0,00
Summe Transfers			465 388,33	5 839 081,20
1/875000-752000	Straßenverkehrsbetriebe	Laufende Transferzahlungen an Gemeinden, -verbände u. -fonds		49 207,21
Transferzahlungen von/an Sozialversicherungsträger				
Gesamtsumme Transferzahlungen von/an Sozialversicherungsträger			116 713,38	0,00
Summe Kapitaltransfers			0,00	0,00
Summe Transfers			116 713,38	0,00
2/010000+863000	Stadtzentrale	Laufende Transferzahlungen von Sozialversicherungsträgern	1 313,65	
2/030000+863000	Bauamt	Transfers von sonstigen Trägern öffentlichen Rechts und Sozialversicherungsträgern	3 110,39	
2/033000+828000	Hochbau	Rückersätze von Aufwendungen (ATZ)	36 429,84	
2/033000+863000	Hochbau	Laufende Transferzahlungen von Sozialversicherungsträgern	5 826,67	
2/240100+863000	Kindergarten Regenbogen	Laufende Transferzahlungen von Sozialversicherungsträgern	1 142,56	
2/263000+828000	Turn- und Stadthalle	Rückersätze von Aufwendungen (ATZ)	44 617,09	
2/263000+863000	Turn- und Stadthalle	Laufende Transferzahlungen von Sozialversicherungsträgern	1 285,31	
2/820000+863000	Wirtschaftshof	Laufende Transferzahlungen von Sozialversicherungsträgern	15 887,80	
2/851000+863000	Betriebe der Abwasserbeseitigung	Laufende Transferzahlungen von Sozialversicherungsträgern	7 100,07	
Transferzahlungen von/an sonst. Träger des öffentlichen Rechts				
Gesamtsumme Transferzahlungen von/an sonst. Träger des öffentlichen Rechts			12 305,15	0,00
Summe Kapitaltransfers			11 508,04	0,00
Summe Transfers			797,11	0,00
2/273000+863000	Volksbüchereien	Transfers von sonstigen Trägern öffentlichen Rechts und Sozialversicherungsträgern	797,11	
2/771000+303000	Maßnahmen zur Förderung des Tourismus	Kapitaltransfers von sonstigen Trägern des öffentlichen Rechts (LEADER)	11 508,04	
Gesamtsumme			19 721 751,51	9 316 068,85

Haushaltsrücklagen			Rücklagenstand			Rücklagenstand			Zahlungsmittelreserven		
Nr.	Verwendungszweck	Ansatz	31.12.2023	Zuführungen	Entnahmen	31.12.2024	31.12.2023	31.12.2024	Konto-/Sparbuchnummer		
8/9990934/00001	Rücklage Kanalisation	851000	4 591 058,42	127 320,67	2 863 539,03	1 854 840,06	4 500 620,17	4 718 379,09	ZW 906 294906		
8/9990934/00002	Rücklage Wasserversorgung	850000	3 580 830,65	1 529 285,16	1 228 392,52	3 881 723,29	3 308 609,89	3 674 429,85	ZW 905 294905		
8/9990934/00004	Rücklage Müllbeseitigung	852000	1 426 194,21	255 124,28	0,00	1 681 318,49	1 536 566,57	1 469 426,15	ZW 904 294904		
8/9990934/00006	Rücklage Abfertigungs- und Jubiläumsmanagement	011000	0,00	0,00	0,00	0,00	0,00	0,00	ZW 903 294903		
8/9990934/00007	kurzfristige Veranlagung	912000	0,00	0,00	0,00	0,00	0,00	0,00	ZW 907 294907		
Zweckgebundene Haushaltsrücklagen			9 598 083,28	1 911 730,11	4 091 931,55	7 417 881,84	9 345 796,63	9 862 235,09			
8/9990935/00001	Haushaltsrücklage	912000	654 959,84	34 293,52	8 419,47	680 833,89	1 215 550,60	689 253,36	ZW 901 295901		
8/9990935/00003	Haushaltsrücklage Gemeindewohnungen	459000	1 512 663,05	25 951,63	1 538 614,68	0,00	1 512 663,05	0,00	ZW 908 295908		
8/9997935/00001	Rücklage aus 44,72% des Eröffnungsbilanzsaldos (nicht finanzwirksam)	912000	30 000 000,00	0,00	0,00	30 000 000,00					
8/9997935/00002	Haushaltspotential RÜCKLAGE	990000	4 725 959,12	2 364 121,91	0,00	7 090 081,03					
Allgemeine Haushaltsrücklagen			36 893 582,01	2 424 367,06	1 547 034,15	37 770 914,92	2 728 213,65	689 253,36			
8/9990936/00001	alt Inneres Darlehen für Ausfinanzierung Volksschule Stadt aus Rücklage Wasserversorgung 2021	211045	1 223 187,65	0,00	1 223 187,65	0,00					
Innere Anleihen/Darlehen			1 223 187,65	0,00	1 223 187,65	0,00	0,00	0,00	0,00		
Gesamtsummen			47 714 852,94	4 336 097,17	6 862 153,35	45 188 796,76	12 074 010,28	10 551 488,45			

Innere Darlehen (336)			Buchwert			Gegebene Darlehen (288)			
Nr.	Verwendungszweck	Ansatz	31.12.2023	Zugang	Tilgung	31.12.2024	31.12.2023	31.12.2024	Kontonummer
12044/211001	Innere Darlehen WVA an Volksschule Stadt von Rücklage 8/9990934/00002	211000	0,00	1 223 187,65	152 898,46	1 070 289,19	0,00	1 070 289,19	7/9990288/00001

Innere Darlehen			Buchwert			Gegebene Darlehen		
Nr.	Verwendungszweck	Ansatz	31.12.2023	Zugang	Tilgung	31.12.2024	31.12.2023	31.12.2024 Kontonummer
12044/816001	Innere Darlehen ABA an Straßenbeleuchtung von Rücklage 8/9990934/00001	816000	0,00	1 500 000,00	0,00	1 500 000,00	0,00	1 500 000,00 7/9990288/00002
Innere Darlehen			0,00	2 723 187,65	152 898,46	2 570 289,19	2 570 289,19	
Gesamtsummen			0,00	2 723 187,65	152 898,46	2 570 289,19	2 570 289,19	

Kontonummer Darlehensnr.	Ansatz	Darlehensgeber/Staat Aktenzahl	Verwendungszweck Genehmigungsdatum/-vermerk	Beschluss- Datum	Zinssatz	Währung	Laufzeit
						Zinsindikator	
1. Darlehen für Investitionszwecke							
1.1. ... von Trägern des öffentlichen Rechts							
1.1.1. ... von Bund, Bundesfonds, Bundeskammern							
1.1.2. ... von Ländern, Landesfonds, Landeskammern							
20572 85115	851000	NÖ WWF/AT WWF-40141015/3	ABA Stadt BA 15		1,000%	EUR	01.01.2008 - 31.12.2037
				Betriebe der Abwasserbeseitigung		FIX verzinst	
20572 85116	851000	NÖ WWF/AT WWF-40141016/4	ABA Stadt BA 16		1,000%	EUR	01.01.2008 - 31.12.2031
				Betriebe der Abwasserbeseitigung		FIX verzinst	
24405 85001	850000	LWWF/AT WWF-04-1170080/2	WVA BA08 26.04.2004/NÖ.WWF v. 26.4.2004	13.05.2004	1,000%	EUR	01.05.2007 - 01.05.2033
				Betriebe der Wasserversorgung		FIX verzinst	
24405 85007	850000	LWWF/AT 1170070	WVA, BA 07, 602500276	24.10.2202	1,000%	EUR	01.01.2002 - 31.12.2032
				Betriebe der Wasserversorgung		FIX verzinst	
24405 85009	850000	LWWF/AT LWWF	WVA BA09	15.09.2004	1,000%	EUR	01.11.2009 - 01.05.2035
				Betriebe der Wasserversorgung		FIX verzinst	
24405 85011	850000	LWWF/AT NÖ. Wasserwirtschaftsfonds	WVA BA 10	26.01.2006	1,000%	EUR	01.11.2009 - 01.05.2035
				Betriebe der Wasserversorgung		FIX verzinst	
24405 85101	851000	LWWF/AT WWF-04-2170120/4	ABA BA12 - Gsdf. Stadt 26.04.2004/NÖ.WWF. v. 26.4.2004	13.05.2004	1,000%	EUR	01.01.2004 - 31.12.2037
				Betriebe der Abwasserbeseitigung		FIX verzinst	
24405 85114	851000	LWWF/AT LWWF	ABA Stadt BA14 20.07.2004/NÖ.LR.WWF-04-2170140/4	15.09.2004	1,000%	EUR	01.01.2004 - 31.12.2035
				Betriebe der Abwasserbeseitigung		FIX verzinst	
24405 85120	851000	LWWF/AT WWF-40141020/3	ABA Stadt BA20 27.04.2011/NÖ.LWWF. v. 27.04.2011	15.06.2011	1,000%	EUR	01.05.2015 - 01.11.2041
				Betriebe der Abwasserbeseitigung		FIX verzinst	
24405 851005	851000	LWWF/AT WWF-40141024/4	ABA Stadt BA24, Erweiterung Kläranlage	16.03.2016	1,000%	EUR	01.01.2016 - 31.12.2045
				Abwasserbeseitigungsanla ge Gsdf.Stadt ABA BA24		FIX verzinst	
24405 851022	851000	LWWF/AT WWF-40141022/2	ABA Stadt BA22 21.05.2015/NÖ.LR., WWF-40141022/2	01.07.2015	1,000%	EUR	01.11.2018 - 01.05.2043
				Kanalisation ABA BA 22		FIX verzinst	
24405 851123	851000	LWWF/AT WWF-40141023/2	ABA Süd BA23, Öd Aigenstraße und Korngasse 21.05.2015/NÖ.LR., WWF-40441023/2	01.07.2015	1,000%	EUR	01.11.2018 - 01.11.2043
				Abwasserbeseitigungsanla ge ABA BA23		FIX verzinst	

Kontonummer Darlehensnr.	Darlehenshöhe Gesamt	Buchwert 31.12.2023	Zugang	Tilgung	Zinsen	Summe Schuldendienst	Schuldendienst- ersätze	Buchwert 31.12.2024	Kursgewinn/ -verlust	Buchwert inkl. KG/KV	Netto Schuldendienst
20572 85115	15 747,00	20 001,17	0,00	0,00	0,00	0,00	0,00	20 001,17	0,00	20 001,17	0,00
20572 85116	27 777,00	35 429,35	0,00	0,00	0,00	0,00	0,00	35 429,35	0,00	35 429,35	0,00
24405 85001	27 096,23	30 439,42	0,00	0,00	0,00	0,00	0,00	30 439,42	0,00	30 439,42	0,00
24405 85007	24 377,46	26 433,21	0,00	0,00	0,00	0,00	0,00	26 433,21	0,00	26 433,21	0,00
24405 85009	27 490,76	33 149,99	0,00	0,00	0,00	0,00	0,00	33 149,99	0,00	33 149,99	0,00
24405 85011	54 406,67	65 942,10	0,00	0,00	0,00	0,00	0,00	65 942,10	0,00	65 942,10	0,00
24405 85101	27 469,68	32 461,68	0,00	0,00	0,00	0,00	0,00	32 461,68	0,00	32 461,68	0,00
24405 85114	40 055,71	48 548,37	0,00	0,00	0,00	0,00	0,00	48 548,37	0,00	48 548,37	0,00
24405 85120	69 806,36	87 215,59	0,00	0,00	0,00	0,00	0,00	87 215,59	0,00	87 215,59	0,00
24405 851005	130 735,00	162 013,35	0,00	0,00	0,00	0,00	0,00	162 013,35	0,00	162 013,35	0,00
24405 851022	11 500,00	12 589,44	0,00	0,00	0,00	0,00	0,00	12 589,44	0,00	12 589,44	0,00
24405 851123	12 000,00	13 809,40	0,00	0,00	0,00	0,00	0,00	13 809,40	0,00	13 809,40	0,00

Kontonummer Darlehensnr.	Ansatz	Darlehensgeber/Staat Aktanzahl	Verwendungszweck Genehmigungsdatum/-vermerk	Beschluss- Datum	Zinssatz	Währung	Laufzeit Zinsindikator
1.1.3. ... von Gemeinden, Gemeindeverbänden, Gemeindefonds							
1.1.4. ... von Sozialversicherungsträgern							
1.1.5. ... von sonstigen Trägern des öffentlichen Rechts							
1.2. ... von Beteiligungen der Gebietskörperschaft (ohne Finanzunternehmungen)							
1.3. ... von Unternehmen (ohne Beteiligungen und ohne Finanzunternehmungen)							
1.4. ... von Finanzunternehmen							
1.4.1. ... von Finanzunternehmen im Inland							
20002 61213	612000	UniCredit Bank Austria AG/AT 10004137351	Straßenbau und Gehwege	09.09.2013 Gemeindestraßen	4,845%	EUR	01.01.2013 - 01.04.2024
20002 81110	851000	UniCredit Bank Austria AG/AT 400135679	Kanalisation Stadt ABA BA10	15.05.2000 Betriebe der Abwasserbeseitigung	1,200%	EUR	01.01.2000 - 31.12.2024 FIX verzinst
20002 81111	851000	UniCredit Bank Austria AG/AT 400135653	Kanalisation Gsdf.Süd - ABA BA11	15.05.2000 Betriebe der Abwasserbeseitigung Gänserndorf-Süd	1,200%	EUR	01.01.2000 - 31.12.2023 FIX verzinst
20503 61214	612000	Erste Bank der österreichischen Sparkassen AG/AT 403-184-109/10	Straßenbau und Gehwege (2014)	23.06.2014 Gemeindestraßen	1,860%	EUR	01.01.2014 - 31.12.2024 FIX verzinst
20503 61215	612000	Erste Bank der österreichischen Sparkassen AG/AT 403-184-109/15	Straßenbau und Gehwege 2015	29.04.2015 Gemeindestraßen	1,410%	EUR	01.01.2015 - 01.09.2025 FIX verzinst
20503 61224	612003	Erste Bank der österreichischen Sparkassen AG/AT 403-184-109/21	Straßenbau und Gehwege (2024)	16.10.2024 Straßenbau und Gehwege (2024)	2,790%	EUR	01.01.2024 - 31.12.2033 normal verzinst
20503 81608	816000	Erste Bank der österreichischen Sparkassen AG/AT 403-184-109/19	Straßenbeleuchtung (2024)	16.10.2024 Straßenbeleuchtung (2024)	2,790%	EUR	21.10.2024 - 31.12.2033 FIX verzinst
20503 81612	816000	Erste Bank der österreichischen Sparkassen AG/AT 403-184-109/06	Straßenbeleuchtung Sanierung, (LED-Umstellung)	10.12.2012 13.06.2013/NÖ.LR.ZI. IVW3-D-3081701/019-2013	4,002%	EUR	01.01.2013 - 31.12.2034 Öffentliche Beleuchtung und öffentliche Uhren EURIBOR 6M
20503 81704	817000	Erste Bank der österreichischen Sparkassen AG/AT 403-184-109/16 - 1019692308	Erweiterung Friedhof	29.04.2015 23.09.2015/NÖ.LR.-ZI.IVW3-D-3081701/020-2015	1,298%	EUR	29.10.2015 - 31.12.2030 Erweiterung Friedhof FIX verzinst
20503 211302	211300	Erste Bank der österreichischen Sparkassen AG/AT 403-184-109/20	Volksschule Gänserndorf Süd, Neubau (2. Darlehen)	25.10.2017 31.01.2018/NÖ LR	4,133%	EUR	01.01.2018 - 31.12.2038 Volksschule Gänserndorf Süd EURIBOR 6M

Kontonummer Darlehensnr.	Darlehenshöhe Gesamt	Buchwert 31.12.2023	Zugang	Tilgung	Zinsen	Summe Schuldendienst	Schuldendienst- ersätze	Buchwert 31.12.2024	Kursgewinn/ -verlust	Buchwert inkl. KG/KV	Netto Schuldendienst
20002 61213	350 000,00	17 500,00	0,00	17 500,00	431,00	17 931,00	0,00	0,00	0,00	0,00	17 931,00
20002 81110	477 823,88	35 392,58	0,00	35 392,58	318,56	35 711,14	0,00	0,00	0,00	0,00	35 711,14
20002 81111	146 435,76	10 846,47	0,00	10 846,47	97,63	10 944,10	0,00	0,00	0,00	0,00	10 944,10
20503 61214	400 000,00	40 000,00	0,00	40 000,00	558,00	40 558,00	0,00	0,00	0,00	0,00	40 558,00
20503 61215	550 000,00	110 000,00	0,00	55 000,00	1 357,13	56 357,13	705,00	55 000,00	0,00	55 000,00	55 652,13
20503 61224	596 400,00	0,00	596 400,00	0,00	0,00	0,00	0,00	596 400,00	0,00	596 400,00	0,00
20503 81608	396 800,00	0,00	396 800,00	0,00	0,00	0,00	0,00	396 800,00	0,00	396 800,00	0,00
20503 81612	1 700 000,00	935 000,00	0,00	85 000,00	38 420,21	123 420,21	0,00	850 000,00	0,00	850 000,00	123 420,21
20503 81704	750 000,00	336 206,88	0,00	51 724,14	4 196,12	55 920,26	0,00	284 482,74	0,00	284 482,74	55 920,26
20503 211302	2 221 380,00 4 100 000,00	1 302 458,68	0,00	86 830,58	55 106,73	141 937,31	6 981,54	1 215 628,10	0,00	1 215 628,10	134 955,77

Kontonummer Darlehensnr.	Ansatz	Darlehensgeber/Staat Aktenzahl	Verwendungszweck Genehmigungsdatum/-vermerk	Beschluss- Datum	Zinssatz	Währung	Laufzeit
					Zinsindikator		
20503 211302	211400	Erste Bank der österreichischen Sparkassen AG/AT 403-184-109/20	Volksschule Gänserndorf Süd, Neubau (2. Darlehen) 31.01.2018/NÖ LR	25.10.2017	4,133%	EUR	01.01.2018 - 31.12.2038
20503 211304	211300	Erste Bank der österreichischen Sparkassen AG/AT 403-184-109/01	Volksschule/Hort SÜD Zubau 2024	16.10.2024	2,790%	EUR	01.01.2024 - 31.12.2039
20503 211304	211400	Erste Bank der österreichischen Sparkassen AG/AT 403-184-109/01	Volksschule/Hort SÜD Zubau 2024	16.10.2024	2,790%	EUR	01.01.2024 - 31.12.2039
20503 240913	240910	Erste Bank der österreichischen Sparkassen AG/AT 403-184-109/18	Kindergarten Wirbelwind (3. Darlehen)	16.12.2015	1,210%	EUR	01.12.2015 - 31.12.2025
20503 851024	851000	Erste Bank der österreichischen Sparkassen AG/AT 403-184-109/11	ABA Stadt BA24 Erweiterung Kläranlage, 2. Darlehen		0,860%	EUR	01.01.2014 - 01.07.2024
20549 81007	850000	UniCredit Bank Austria AG Wasserversorgung/AT 400135661	Wasserversorgung BA 07	15.05.2000	1,210%	EUR	01.01.2000 - 31.12.2027
20560 81025	850000	UniCredit Bank Austria AG Wva.Gsdf.St. 400 124/AT 10024219379	WVA Gsdf - BA 06	15.09.1993	4,294%	EUR	01.01.1996 - 15.12.2025
20565 81108	851000	UniCredit Bank Austria AG Kanalisation Ba 08/AT 400128377	Kanalisation Stadt BA 08 21.04.1997/Zusich.v.21.4.1997	18.12.1996	4,344%	EUR	01.01.1995 - 31.12.2025
20574 81126	851000	UniCredit Bank Austria AG Kanal Süd 400 124 25/AT 10017923094	Kanalisation Süd ABA 26	08.07.1993	4,294%	EUR	01.01.1998 - 31.12.2025
21468 24064	240600	Marchfelder Bank eG/AT 4281788-2121	Kindergarten Hafergrubenweg, (4. Darlehen)	26.01.2011	3,500%	EUR	01.01.2011 - 31.12.2025
21468 24081	240800	Marchfelder Bank eG/AT 4281788-2120	Kindergarten Wolkenschiff (1. Darlehen), Errichtung 3 Gruppen	26.01.2011	3,500%	EUR	01.01.2011 - 31.12.2025
21468 24083 21468 61216	240800 612000	Marchfelder Bank eG/AT 42817882123 Marchfelder Bank eG/AT 42817882124	Kindergarten Wolkenschiff (3. Darlehen), Erweiterung 5 Gruppen Straßenbau und Gehwege 2016, (1. Darlehen) 18.05.2016/NÖ Landesregierung	18.05.2016	1,090%	EUR	13.06.2016 - 01.04.2026
			18.05.2016/NÖ Landesregierung	18.05.2016	1,090%	EUR	30.09.2016 - 31.03.2026

Kontonummer Darlehensnr.	Darlehenshöhe Gesamt	Buchwert 31.12.2023	Zugang	Tilgung	Zinsen	Summe Schuldendienst	Schuldendienst- ersätze	Buchwert 31.12.2024	Kursgewinn/ -verlust	Buchwert inkl. KG/KV	Netto Schuldendienst
20503 211302	1 878 620,00 4 100 000,00	1 101 488,68	0,00	73 432,58	46 603,72	120 036,30	5 904,29	1 028 056,10	0,00	1 028 056,10	114 132,01
20503 211304	84 858,75 754 300,00	0,00	84 858,75	0,00	0,00	0,00	0,00	84 858,75	0,00	84 858,75	0,00
20503 211304	669 441,25 754 300,00	0,00	669 441,25	0,00	0,00	0,00	0,00	669 441,25	0,00	669 441,25	0,00
20503 240913	400 000,00	80 000,00	0,00	40 000,00	847,00	40 847,00	0,00	40 000,00	0,00	40 000,00	40 847,00
20503 851024	400 000,00	40 000,00	0,00	40 000,00	258,00	40 258,00	0,00	0,00	0,00	0,00	40 258,00
20549 81007	436 077,01	77 113,55	0,00	25 428,73	856,39	26 285,12	0,00	51 684,82	0,00	51 684,82	26 285,12
20560 81025	1 340 214,53	87 227,42	0,00	58 168,00	3 225,01	61 393,01	0,00	29 059,42	0,00	29 059,42	61 393,01
20565 81108	1 402 585,70	150 986,02	0,00	73 852,79	5 850,91	79 703,70	0,00	77 133,23	0,00	77 133,23	79 703,70
20574 81126	4 563 853,99	325 805,31	0,00	191 016,56	12 328,89	203 345,45	0,00	134 788,75	0,00	134 788,75	203 345,45
21468 24064	329 600,00	45 450,00	0,00	22 732,00	1 394,57	24 126,57	1 804,56	22 718,00	0,00	22 718,00	22 322,01
21468 24081	575 500,00	79 375,00	0,00	39 690,00	2 441,61	42 131,61	3 774,47	39 685,00	0,00	39 685,00	38 357,14
21468 24083	465 000,00	116 250,00	0,00	46 500,00	1 141,95	47 641,95	19 815,95	69 750,00	0,00	69 750,00	27 826,00
21468 61216	650 000,00	162 500,00	0,00	65 000,00	1 593,35	66 593,35	556,68	97 500,00	0,00	97 500,00	66 036,67

Kontonummer Darlehensnr.	Ansatz	Darlehensgeber/Staat Aktenzahl	Verwendungszweck Genehmigungsdatum/-vermerk	Beschluss- Datum	Zinssatz	Währung	Laufzeit
21468 61220	612000	Marchfelder Bank eG/AT 42817882126	Straßenbau und Gehwege (2020)	06.05.2020	0,440%	EUR	01.01.2020 - Straßenbau und Gehwege (2020) FIX verzinst 31.03.2030
21468 240915	240910	Marchfelder Bank eG/AT 4281788-2125	Kindergarten Wirbelwind -Erweiterung (5. Darlehen)	25.10.2017	1,000%	EUR	01.11.2017 - Kindergarten Wirbelwind - Erweiterung 5. Darlehen FIX verzinst 31.12.2027
21468 851026	851000	Marchfelder Bank eG/AT 4281788-2122	ABA Stadt BA24 Kläranlage Erweiterung, 4. Darlehen	01.07.2015	1,225%	EUR	01.01.2015 - Betriebe der Abwasserbeseitigung FIX verzinst 31.12.2025
22780 61221	612000	Kommunalkredit AG/AT 114754	Straßenbau und Gehwege (2021)	05.05.2021	0,285%	EUR	30.06.2021 - Straßenbau und Gehwege (2021) FIX verzinst 31.03.2031
26061 24011	240100	Raiffeisen-Regionalbank Gänserndorf/AT AT233209201102020477	Zubau Regenbogen Kindergarten		0,295%	EUR	01.01.2021 - Zubau Regenbogen Kindergarten FIX verzinst 03.10.2036
26061 24021	240200	Raiffeisen-Regionalbank Gänserndorf/AT AT763209201002020477	Zubau Heidekindergarten		0,295%	EUR	01.10.2021 - Zubau Heidekindergarten FIX verzinst 01.10.2036
26061 61217	612000	Raiffeisen-Regionalbank Gänserndorf/AT 10048205	Straßenbau und Gehwege (2017)	10.05.2017	1,000%	EUR	01.01.2017 - Straßenbau und Gehwege (2017) FIX verzinst 31.03.2027
26061 61222	612000	Raiffeisen-Regionalbank Gänserndorf/AT AT673209201202020477 1535	Straßenbau und Gehwege (2022), AT67 3209 2012 0202 0477	04.05.2022	1,080%	EUR	01.01.2022 - Straßenbau und Gehwege (2022) FIX verzinst 31.12.2031
26061 82001	820000	Raiffeisen-Regionalbank Gänserndorf/AT Bau- und Wirtschaftshof	Wirtschaftshof, Erweiterung und Adaptierung, AT14 3209 2013 0202 0477	04.05.2022	1,080%	EUR	01.01.2022 - Bauhof FIX verzinst 31.12.2032
26061 240914	240910	Raiffeisen-Regionalbank Gänserndorf/AT 10-04.8197	Kindergarten Wirbelwind - Erweiterung, (4. Darlehen) /NÖ LR	10.05.2017	1,000%	EUR	29.06.2017 - Kindergarten Wirbelwind - Erweiterung FIX verzinst 01.04.2027
27115 24063	240600	HYPO TIROL BANK AG/AT 318926016	Kindergarten Hafergrubenweg, (3. Darlehen)	17.03.2009	4,641%	EUR	01.01.2009 - Kindergarten - Hafergrubenweg Kunterbunt EURIBOR 6M 31.12.2024
27115 61218	612000	HYPO TIROL BANK AG/AT 30353130278	Straßenbau und Gehwege (2018), AT455700030353130278 20.06.2018/NÖ LR	09.05.2018	1,100%	EUR	27.07.2018 - Straßenbau und Gehwege (2018) FIX verzinst 31.08.2028
27358 26301	263000	BAWAG P.S.K. Bank f. Arbeit u. Wirtschaft u. Österreichs AT656000000540104875-635039108	Stadthalle Sanierung, 635039108+635040017	02.09.2020	0,220%	EUR	01.09.2020 - Stadthalle Sanierung FIX verzinst 31.12.2030

Kontonummer Darlehensnr.	Darlehenshöhe Gesamt	Buchwert 31.12.2023	Zugang	Tilgung	Zinsen	Summe Schuldendienst	Schuldendienst- ersätze	Buchwert 31.12.2024	Kursgewinn/ -verlust	Buchwert inkl. KG/KV	Netto Schuldendienst
21468 61220	600 000,00	390 000,00	0,00	60 000,00	1 649,70	61 649,70	851,71	330 000,00	0,00	330 000,00	60 797,99
21468 240915	400 000,00	160 000,00	0,00	40 000,00	1 501,24	41 501,24	2 594,32	120 000,00	0,00	120 000,00	38 906,92
21468 851026	400 000,00	60 000,00	0,00	40 000,00	613,99	40 613,99	0,00	20 000,00	0,00	20 000,00	40 613,99
22780 61221	556 000,00	417 000,00	0,00	55 600,00	1 151,69	56 751,69	1 148,84	361 400,00	0,00	361 400,00	55 602,85
26061 24011	902 300,00	781 993,32	0,00	60 153,34	2 266,12	62 419,46	63 550,08	721 839,98	0,00	721 839,98	-1 130,62
26061 24021	798 200,00	691 773,32	0,00	53 213,34	2 005,09	55 218,43	54 110,58	638 559,98	0,00	638 559,98	1 107,85
26061 61217	610 000,00	213 500,00	0,00	61 000,00	1 982,50	62 982,50	1 289,78	152 500,00	0,00	152 500,00	61 692,72
26061 61222	760 700,00	646 595,00	0,00	76 070,00	6 893,21	82 963,21	7 188,61	570 525,00	0,00	570 525,00	75 774,60
26061 82001	1 090 000,00	981 000,00	0,00	109 000,00	10 474,58	119 474,58	3 924,00	872 000,00	0,00	872 000,00	115 550,58
26061 240914	600 000,00	210 000,00	0,00	60 000,00	1 950,00	61 950,00	24 540,83	150 000,00	0,00	150 000,00	37 409,17
27115 24063	350 000,00	11 665,70	0,00	11 665,70	350,75	12 016,45	0,00	0,00	0,00	0,00	12 016,45
27115 61218	734 000,00	334 520,74	0,00	74 337,96	3 475,29	77 813,25	2 194,58	260 182,78	0,00	260 182,78	75 618,67
27358 26301	550 000,00	385 000,00	0,00	55 000,00	816,75	55 816,75	31 085,83	330 000,00	0,00	330 000,00	24 730,92

Kontonummer Darlehensnr.	Ansatz	Darlehensgeber/Staat Aktenzahl	Verwendungszweck Genehmigungsdatum/-vermerk	Beschluss- Datum	Zinssatz	Währung	Laufzeit
27358 61223	612000	BAWAG P.S.K. Bank f. Arbeit u. Wirtschaft u. Österreichis AT506000000540115427	Rad- und Gehwege (2023)		3,170%	EUR	01.01.2023 - Straßenbau und Gehwege normal verzir31.12.2032 (2023)
27358 61237	612000	BAWAG P.S.K. Bank f. Arbeit u. Wirtschaft u. Österreichis 00540-034-974	Straßenbau und Gehwege 2010	03.05.2010	4,428%	EUR	01.01.2010 - Gemeindestraßen EURIBOR 6M01.07.2025
27358 83301	833002	BAWAG P.S.K. Bank f. Arbeit u. Wirtschaft u. Österreichis AT096000000540073970 10022452006	Regionalbad, 1. Darlehen fix 05.09.2018/NÖ LR. - ZI.IVV3-D-3081701/025-2018	25.10.2017	1,738%	EUR	19.09.2018 - Regionalbad - Neubau FIX verzinst 31.12.2039
27358 211301	211300	BAWAG P.S.K. Bank f. Arbeit u. Wirtschaft u. Österreichis AT586000000540073961	Volksschule Gänserndorf Süd, Neubau (1. Darlehen) 23.01.2018/NÖ LR	25.10.2017	1,739%	EUR	01.01.2018 - Volksschule Gänserndorf FIX verzinst 31.12.2038 Süd
27358 211301	211400	BAWAG P.S.K. Bank f. Arbeit u. Wirtschaft u. Österreichis AT586000000540073961	Volksschule Gänserndorf Süd, Neubau (1. Darlehen) 23.01.2018/NÖ LR	25.10.2017	1,739%	EUR	01.01.2018 - Volksschule Gänserndorf FIX verzinst 31.12.2038 Süd (Hort)
27358 833022	833000	BAWAG P.S.K. Bank f. Arbeit u. Wirtschaft u. Österreichis AT326000000540106827 1002205676	Regionalbad 2.Darlehen var. Umschuldung 25.05.2021/NÖ LR	17.03.2021	4,038%	EUR	01.07.2021 - Regionalbad 2.Darlehen EURIBOR 6M31.12.2039 Umschuldung
29684 16402	163000	HYPO NÖ. Gruppe Bank AG/AT 0466-316008	Freiwillige Feuerwehr, Ankauf HLFA3000 MAN (2019)	27.06.2019	0,460%	EUR	17.10.2019 - Freiwillige Feuerwehr FIX verzinst 01.04.2029
29684 24084	240800	HYPO NÖ. Gruppe Bank AG/AT 466-263206	Kindergarten Wolkenschiff (4. Darlehen), Erweiterung 5 Gruppen /NÖ LR	14.12.2016	1,117%	EUR	28.12.2016 - Kindergarten Wolkenschiff FIX verzinst 01.10.2026 Erweiterung 2016
29684 61219	612000	HYPO NÖ. Gruppe Bank AG/AT 0466-315907	Straßenbau und Gehwege (2019)	27.06.2019	0,460%	EUR	18.10.2019 - Straßenbau und Gehwege FIX verzinst 31.12.2029 (2019)
29684 240911	240910	HYPO NÖ. Gruppe Bank AG/AT 0466-231002	Kindergarten Wirbelwind, (1. Darlehen)	27.10.2014	1,724%	EUR	01.01.2014 - Kindergarten Wirbelwind FIX verzinst 31.12.2029 Dr.-Hans-Hörler-Gasse 4
29684 240912	240910	HYPO NÖ. Gruppe Bank AG/AT 466-233706	Kindergarten Wirbelwind, (2. Darlehen)	15.12.2014	1,494%	EUR	01.01.2015 - Kindergarten Wirbelwind FIX verzinst 31.12.2030 Dr.-Hans-Hörler-Gasse 4
29684 612116	612000	HYPO NÖ. Gruppe Bank AG/AT 466-263303	Straßenbau und Gehwege 2016, (2. Darlehen) /NO LR	14.12.2016	1,117%	EUR	01.01.2017 - Straßenbau und Gehwege FIX verzinst 30.09.2026 2016
29684 851025	851000	HYPO NÖ. Gruppe Bank AG/AT 0466231118	ABA Stadt BA24 Erweiterung Kläranlage, 3. Darlehen	27.10.2014	1,356%	EUR	01.01.2014 - Betriebe der FIX verzinst 31.12.2024 Abwasserbeseitigung

1.4.2. ... von Finanzunternehmen im Ausland

Kontonummer Darlehensnr.	Darlehenshöhe Gesamt	Buchwert 31.12.2023	Zugang	Tilgung	Zinsen	Summe Schuldendienst	Schuldendienst- ersätze	Buchwert 31.12.2024	Kursgewinn/ -verlust	Buchwert inkl. KG/KV	Netto Schuldendienst
27358 61223	892 200,00	892 200,00	0,00	89 220,00	22 311,94	111 531,94	16 208,30	802 980,00	0,00	802 980,00	95 323,64
27358 61237	350 000,00	46 666,70	0,00	23 333,32	1 892,86	25 226,18	0,00	23 333,38	0,00	23 333,38	25 226,18
27358 83301	3 300 000,00	2 729 390,31	0,00	148 928,78	47 572,62	196 501,40	76 098,55	2 580 461,53	0,00	2 580 461,53	120 402,85
27358 211301	2 221 380,00 4 100 000,00	1 736 977,06	0,00	102 025,48	30 264,10	132 289,58	109 961,95	1 634 951,58	0,00	1 634 951,58	22 327,63
27358 211301	1 878 620,00 4 100 000,00	1 468 960,67	0,00	86 282,90	25 594,34	111 877,24	92 994,77	1 382 677,77	0,00	1 382 677,77	18 882,47
27358 833022	2 212 500,00	700 180,18	0,00	80 725,74	36 937,76	117 663,50	53 877,60	619 454,44	0,00	619 454,44	63 785,90
29684 16402	300 000,00	173 684,24	0,00	31 578,94	762,63	32 341,57	0,00	142 105,30	0,00	142 105,30	32 341,57
29684 24084	400 000,00	120 000,00	0,00	40 000,00	1 228,70	41 228,70	0,00	80 000,00	0,00	80 000,00	41 228,70
29684 61219	665 000,00	385 000,00	0,00	70 000,00	1 690,50	71 690,50	798,51	315 000,00	0,00	315 000,00	70 891,99
29684 240911	400 000,00	159 999,88	0,00	26 666,68	2 643,47	29 310,15	0,00	133 333,20	0,00	133 333,20	29 310,15
29684 240912	645 000,00	279 500,00	0,00	43 000,00	4 015,13	47 015,13	24 488,58	236 500,00	0,00	236 500,00	22 526,55
29684 612116	512 000,00	153 600,00	0,00	51 200,00	1 572,74	52 772,74	449,35	102 400,00	0,00	102 400,00	52 323,39
29684 851025	400 000,00	40 000,00	0,00	40 000,00	406,80	40 406,80	0,00	0,00	0,00	0,00	40 406,80

Kontonummer Darlehensnr.	Ansatz	Darlehensgeber/Staat Aktenzahl	Verwendungszweck Genehmigungsdatum/-vermerk	Beschluss- Datum	Zinssatz Zinsindikator	Währung	Laufzeit
1.5. ... von Sonstigen							
11484 87001	870000	Sales-and-Lease-Back Bürgerbeteiligung/AT	Sonnenkraftwerk 2023, Deponie	Photovoltaik- Bürgerbeteiligung 2023	2,500% FIX verzinst	EUR	01.01.2023 - 31.12.2029

Zwischensumme

2. Finanzschulden für den laufenden Aufwand

2.1. ... von Trägern des öffentlichen Rechts

- 2.1.1. ... von Bund, Bundesfonds, Bundeskammern
- 2.1.2. ... von Ländern, Landesfonds, Landeskammern
- 2.1.3. ... von Gemeinden, Gemeindeverbänden, Gemeindefonds
- 2.1.4. ... von Sozialversicherungsträgern
- 2.1.5. ... von sonstigen Trägern des öffentlichen Rechts

2.2. ... von Beteiligungen der Gebietskörperschaft (ohne Finanzunternehmungen)

2.3. ... von Unternehmen (ohne Beteiligungen und ohne Finanzunternehmungen)

2.4. ... von Finanzunternehmen

- 2.4.1. ... von Finanzunternehmen im Inland
- 2.4.2. ... von Finanzunternehmen im Ausland

2.5. ... von Sonstigen

Zwischensumme

SUMME (1 und 2)

Davon ohne Quasi-KG *)

Davon Quasi-KG *)

*) Quasi-Kapitalgesellschaften außerhalb des Sektors Staat gemäß ESVG (Ansatz 85-86).

Kontonummer Darlehensnr.	Darlehenshöhe Gesamt	Buchwert 31.12.2023	Zugang	Tilgung	Zinsen	Summe Schuldendienst	Schuldendienst- ersätze	Buchwert 31.12.2024	Kursgewinn/ -verlust	Buchwert inkl. KG/KV	Netto Schuldendienst
11484 87001	647 500,00	612 500,00	0,00	122 190,32	15 312,50	137 502,82	100,00	490 309,68	0,00	490 309,68	137 402,82
		20 403 340,78	1 747 500,00	2 769 306,93	404 363,78	3 173 670,71	606 999,26	19 381 533,85	0,00	19 381 533,85	2 566 671,45

		0,00	0,00	0,00	0,00	0,00	0,00	0,00	0,00	0,00	0,00
		20 403 340,78	1 747 500,00	2 769 306,93	404 363,78	3 173 670,71	606 999,26	19 381 533,85	0,00	19 381 533,85	2 566 671,45
		19 007 936,36	1 747 500,00	2 254 601,80	380 407,60	2 635 009,40	606 999,26	18 500 834,56	0,00	18 500 834,56	2 028 010,14
		1 395 404,42	0,00	514 705,13	23 956,18	538 661,31	0,00	880 699,29	0,00	880 699,29	538 661,31

Gruppenebene		Erträge	Aufwendungen
0	Vertretungskörper und allgemeine Verwaltung	350 908,40	61 577,00
1	Öffentliche Ordnung und Sicherheit	630,00	5 104,54
2	Unterricht, Erziehung, Sport und Wissenschaft	6 701,16	129 475,81
3	Kunst, Kultur und Kultus	0,00	92 677,54
4	Soziale Wohlfahrt und Wohnbauförderung	1 741,92	0,00
5	Gesundheit	0,00	0,00
6	Straßen- und Wasserbau, Verkehr	0,00	106 178,00
7	Wirtschaftsförderung	0,00	15 228,64
8	Dienstleistungen	1 224 365,67	1 238 643,27
9	Finanzwirtschaft	86 921,89	29 845,66
Summe		1 671 269,04	1 678 730,46
Nicht voranschlagswirksame Gebarung		Mittelaufbringung	Mittelverwendung
270	Finanzamt Vorsteuerbeträge (nicht voranschlagswirksame Gebarung)	0,00	0,00
360	Umsatzsteuer (nicht voranschlagswirksame Gebarung)	7 461,42	0,00
Summe		7 461,42	0,00

MVAG	Ansatz	Bezeichnung	Buchwert 31.12.2023	Zugänge/ + Umbuchungen -	Abgänge/	Wertaufholung+/ Wertminderung-	Abschreibung	Buchwert 31.12.2024
1010	Immaterielle Vermögenswerte		191 845,99	24 051,06	0,00	0,00	21 518,35	194 378,70
	015000	Pressestelle, Amtsblatt und Öffentlichkeitsarbeit	1 125,00	0,00	0,00	0,00	450,00	675,00
	030000	Bauamt	0,00	0,00	0,00	0,00	0,00	0,00
	031000	Raumordnung und Raumplanung	168 557,05	21 336,06	0,00	0,00	8 411,87	181 481,24
	163000	Freiwillige Feuerwehren	0,00	0,00	0,00	0,00	0,00	0,00
	211000	Volksschule	685,17	0,00	0,00	0,00	195,76	489,41
	273000	Volksbüchereien	1 192,77	0,00	0,00	0,00	426,11	766,66
	640000	Einrichtung und Maßnahmen der Straßenverkehrsordnung	2 965,32	0,00	0,00	0,00	650,66	2 314,66
	850000	Betriebe der Wasserversorgung	17 320,68	2 715,00	0,00	0,00	11 383,95	8 651,73
	852000	Betriebe der Müllbeseitigung	0,00	0,00	0,00	0,00	0,00	0,00
1021	Grundstücke, Grundstückseinrichtungen und Infrastruktur		48 973 364,42	3 759 703,55	445 427,74	216 551,07	1 363 060,81	51 141 130,49
	029000	Amtsgebäude	103 400,00	0,00	0,00	0,00	0,00	103 400,00
	163000	Freiwillige Feuerwehren	512 985,86	0,00	0,00	0,00	355,55	512 630,31
	211000	Volksschule	1 240 712,83	0,00	0,00	0,00	746,54	1 239 966,29
	211100	Hort der Volksschule Gänserndorf Stadt	6 601,57	0,00	0,00	0,00	715,64	5 885,93
	211300	Volksschule Gänserndorf Süd	572 672,44	1 118,62	1 118,62	0,00	13 921,95	558 750,49
	211400	Hort der Volksschule Gänserndorf Süd	456 586,94	64 728,11	0,00	0,00	11 900,78	509 414,27
	240100	Kindergarten Regenbogen	429 458,16	0,00	0,00	0,00	9 902,67	419 555,49
	240200	Kindergarten Heidekindergarten	394 639,49	0,00	0,00	0,00	6 483,19	388 156,30
	240600	Kindergarten Kunterbunt	593 613,70	0,00	0,00	0,00	204,44	593 409,26
	240800	Kindergarten Wolkenschiff	537 653,68	0,00	0,00	0,00	10 128,02	527 525,66
	240910	Kindergarten Wirbelwind	664 788,76	0,00	0,00	0,00	25 944,24	638 844,52
	263000	Turn- und Stadthalle	127 572,21	0,00	0,00	0,00	810,62	126 761,59
	273000	Volksbüchereien	71 380,00	0,00	0,00	0,00	0,00	71 380,00
	300000	Kulturhaus (Schmied-Villa)	634 173,45	3 000,00	0,00	0,00	22 980,70	614 192,75
	320000	Ausbildung in Musik und darstellender Kunst	71 380,00	0,00	0,00	0,00	0,00	71 380,00
	363100	Projekt Gänsemarsch	52 641,41	0,00	0,00	0,00	2 184,80	50 456,61
	612000	Gemeindestraßen	18 615 537,62	1 476 498,65	0,00	212 542,07	990 884,35	19 313 693,99
	812000	Öffentliche WC-Anlagen	10 800,00	0,00	0,00	0,00	0,00	10 800,00
	815000	Park- und Gartenanlagen	303 583,10	0,00	0,00	0,00	810,93	302 772,17
	815100	Kinderspielplätze	856 470,23	102 969,20	0,00	0,00	16 489,08	942 950,35
	816000	Öffentliche Beleuchtung und öffentliche Uhren	709 049,66	1 457 371,15	0,00	0,00	151 086,47	2 015 334,34
	817000	Friedhof (einschl. Halle)	2 081 981,75	44 101,88	0,00	0,00	27 808,29	2 098 275,34
	820000	Wirtschaftshof	311 182,59	138 458,67	0,00	0,00	271,75	449 369,51
	833000	Regionalbad	1 290 976,31	0,00	0,00	0,00	25 841,14	1 265 135,17
	833100	Inhalatorium	35 798,07	0,00	0,00	0,00	4 326,36	31 471,71
	840000	Grundbesitz	7 770 773,66	410 653,72	402 329,72	4 009,00	5 504,00	7 777 602,66
	842000	Waldbesitz Gemeindewald	6 877 845,86	41 940,14	41 979,40	0,00	1 599,70	6 876 206,90
	850000	Betriebe der Wasserversorgung	430 921,76	0,00	0,00	0,00	5 807,02	425 114,74

MVAG	Ansatz	Bezeichnung	Buchwert 31.12.2023	Zugänge/ + Umbuchungen -	Abgänge/	Wertaufholung+/ Wertminderung-	Abschreibung	Buchwert 31.12.2024
	851000	Betriebe der Abwasserbeseitigung	541 540,14	12 341,41	0,00	0,00	186,99	553 694,56
	852000	Betriebe der Müllbeseitigung	1 572 476,20	0,00	0,00	0,00	25 178,20	1 547 298,00
	853000	Errichtung und Verwaltung von Wohn- u. Geschäftsgebäuden	1 094 166,97	0,00	0,00	0,00	661,29	1 093 505,68
	853100	Verwaltung von Gebäuden (Hauptstr. 31)	0,00	6 522,00	0,00	0,00	326,10	6 195,90
1022	Gebäude und Bauten		41 037 671,36	6 050 115,12	0,00	0,00	1 282 803,95	45 804 982,53
	029000	Amtsgebäude	781 882,54	0,00	0,00	0,00	32 578,44	749 304,10
	029100	Amtsgebäude GF Infra	2 027 332,72	0,00	0,00	0,00	40 005,51	1 987 327,21
	163000	Freiwillige Feuerwehren	1 410 376,87	0,00	0,00	0,00	48 633,69	1 361 743,18
	211000	Volksschule	4 970 893,60	0,00	0,00	0,00	186 669,22	4 784 224,38
	211100	Hort der Volksschule Gänserndorf Stadt	153 662,29	0,00	0,00	0,00	4 356,58	149 305,71
	211300	Volksschule Gänserndorf Süd	3 526 745,78	10 045,08	0,00	0,00	78 484,99	3 458 305,87
	211400	Hort der Volksschule Gänserndorf Süd	3 080 292,51	1 253 063,81	0,00	0,00	86 756,64	4 246 599,68
	240100	Kindergarten Regenbogen	2 438 645,46	0,00	0,00	0,00	58 528,46	2 380 117,00
	240200	Kindergarten Heidekindergarten	2 449 641,71	0,00	0,00	0,00	62 824,55	2 386 817,16
	240500	Kinderhaus	0,00	0,00	0,00	0,00	0,00	0,00
	240600	Kindergarten Kunterbunt	2 417 187,08	0,00	0,00	0,00	72 669,49	2 344 517,59
	240800	Kindergarten Wolkenschiff	2 019 184,18	0,00	0,00	0,00	50 199,44	1 968 984,74
	240910	Kindergarten Wirbelwind	2 584 486,87	0,00	0,00	0,00	62 155,77	2 522 331,10
	263000	Turn- und Stadthalle	3 174 822,19	141 907,93	0,00	0,00	124 236,13	3 192 493,99
	273000	Volksbüchereien	452 140,09	51 784,24	0,00	0,00	35 773,01	468 151,32
	300000	Kulturhaus (Schmied-Villa)	352 289,33	0,00	0,00	0,00	20 148,61	332 140,72
	320000	Ausbildung in Musik und darstellender Kunst	478 307,45	62 368,21	0,00	0,00	37 200,99	503 474,67
	612000	Gemeindestraßen	36 286,93	0,00	0,00	0,00	2 479,69	33 807,24
	771000	Maßnahmen zur Förderung des Tourismus	15 188,34	0,00	0,00	0,00	893,43	14 294,91
	812000	Öffentliche WC-Anlagen	18 178,49	0,00	0,00	0,00	1 276,01	16 902,48
	817000	Friedhof (einschl. Halle)	371 687,02	0,00	0,00	0,00	19 060,87	352 626,15
	820000	Wirtschaftshof	152 549,77	3 358 458,44	0,00	0,00	8 283,63	3 502 724,58
	833000	Regionalbad	6 973 670,71	114 528,02	0,00	0,00	203 828,32	6 884 370,41
	833100	Inhalatorium	235 301,48	0,00	0,00	0,00	7 590,37	227 711,11
	842000	Waldbesitz Gemeindewald	81 154,95	0,00	0,00	0,00	1 783,63	79 371,32
	850000	Betriebe der Wasserversorgung	124 383,91	0,00	0,00	0,00	2 810,26	121 573,65
	851000	Betriebe der Abwasserbeseitigung	15 370,13	0,00	0,00	0,00	651,33	14 718,80
	852000	Betriebe der Müllbeseitigung	29 984,70	0,00	0,00	0,00	1 153,30	28 831,40
	853000	Errichtung und Verwaltung von Wohn- u. Geschäftsgebäuden	666 024,26	0,00	0,00	0,00	21 192,00	644 832,26
	853100	Verwaltung von Gebäuden (Hauptstr. 31)	0,00	1 057 959,39	0,00	0,00	10 579,59	1 047 379,80
1023	Wasser- und Abwasserbauten und -anlagen		19 725 320,45	1 167 788,33	0,00	0,00	991 800,39	19 901 308,39
	300000	Kulturhaus (Schmied-Villa)	5 434,87	0,00	0,00	0,00	184,23	5 250,64
	850000	Betriebe der Wasserversorgung	2 962 182,00	120 864,60	0,00	0,00	253 188,70	2 829 857,90
	851000	Betriebe der Abwasserbeseitigung	16 757 703,58	1 046 923,73	0,00	0,00	738 427,46	17 066 199,85

MVAG	Ansatz	Bezeichnung	Buchwert 31.12.2023	Zugänge/ + Umbuchungen -	Abgänge/	Wertaufholung+/ Wertminderung-	Abschreibung	Buchwert 31.12.2024
1024	Sonderanlagen		2 928 404,87	-25 898,42	0,00	0,00	407 897,19	2 494 609,26
	170000	Katastrophendienst	6 191,38	0,00	0,00	0,00	1 320,43	4 870,95
	211100	Hort der Volksschule Gänserndorf Stadt	41 227,98	0,00	0,00	0,00	1 446,60	39 781,38
	211400	Hort der Volksschule Gänserndorf Süd	31 407,57	0,00	0,00	0,00	2 026,29	29 381,28
	612000	Gemeindestraßen	49 098,22	0,00	0,00	0,00	247,07	48 851,15
	815000	Park- und Gartenanlagen	7 106,43	0,00	0,00	0,00	249,35	6 857,08
	815100	Kinderspielplätze	59 337,21	0,00	0,00	0,00	2 792,07	56 545,14
	816000	Öffentliche Beleuchtung und öffentliche Uhren	1 548 730,98	0,00	0,00	0,00	297 581,96	1 251 149,02
	852000	Betriebe der Müllbeseitigung	12 405,79	0,00	0,00	0,00	605,16	11 800,63
	870000	Elektrizitätsversorgung	1 172 899,31	-25 898,42	0,00	0,00	101 628,26	1 045 372,63
1025	Technische Anlagen, Fahrzeuge und Maschinen		632 542,13	769 114,90	0,00	0,00	130 071,21	1 271 585,82
	029000	Amtsgebäude	7 453,46	0,00	0,00	0,00	2 981,38	4 472,08
	163000	Freiwillige Feuerwehren	472 217,87	766 120,21	0,00	0,00	89 296,63	1 149 041,45
	211100	Hort der Volksschule Gänserndorf Stadt	3 416,70	0,00	0,00	0,00	683,34	2 733,36
	211300	Volksschule Gänserndorf Süd	13 121,09	0,00	0,00	0,00	2 710,38	10 410,71
	240200	Kindergarten Heidekindergarten	1 984,37	0,00	0,00	0,00	661,46	1 322,91
	240600	Kindergarten Kunterbunt	1 984,37	0,00	0,00	0,00	661,46	1 322,91
	240800	Kindergarten Wolkenschiff	1 921,87	0,00	0,00	0,00	640,62	1 281,25
	240910	Kindergarten Wirbelwind	1 005,81	0,00	0,00	0,00	502,91	502,90
	263000	Turn- und Stadthalle	913,63	0,00	0,00	0,00	913,63	0,00
	612000	Gemeindestraßen	1 406,50	0,00	0,00	0,00	175,81	1 230,69
	815000	Park- und Gartenanlagen	12 944,68	0,00	0,00	0,00	3 334,82	9 609,86
	817000	Friedhof (einschl. Halle)	247,72	0,00	0,00	0,00	247,72	0,00
	820000	Wirtschaftshof	88 967,98	2 994,69	0,00	0,00	17 541,67	74 421,00
	842000	Waldbesitz Gemeindewald	0,00	0,00	0,00	0,00	0,00	0,00
	850000	Betriebe der Wasserversorgung	2 942,50	0,00	0,00	0,00	535,00	2 407,50
	851000	Betriebe der Abwasserbeseitigung	16 230,08	0,00	0,00	0,00	3 400,88	12 829,20
	852000	Betriebe der Müllbeseitigung	5 783,50	0,00	0,00	0,00	5 783,50	0,00
1026	Amts-, Betriebs- und Geschäftsausstattung		2 641 692,39	1 233 480,84	643,84	0,00	549 540,76	3 324 988,63
	010000	Stadtzentrale	10 195,07	0,00	0,00	0,00	2 178,84	8 016,23
	015000	Pressestelle, Amtsblatt und Öffentlichkeitsarbeit	7 143,15	0,00	0,00	0,00	1 650,65	5 492,50
	023000	Einwohneramt und Bürgerservice	11 995,40	0,00	0,00	0,00	2 635,09	9 360,31
	029000	Amtsgebäude	83 934,19	24 830,66	0,00	0,00	13 630,06	95 134,79
	029100	Amtsgebäude GF Infra	36 910,96	1 291,63	0,00	0,00	5 116,15	33 086,44
	030000	Bauamt	480,74	0,00	0,00	0,00	230,09	250,65
	033000	Hochbau	2 500,01	0,00	0,00	0,00	530,30	1 969,71
	163000	Freiwillige Feuerwehren	20 183,12	0,00	0,00	0,00	8 347,30	11 835,82
	211000	Volksschule	75 803,07	24 686,85	0,00	0,00	30 791,28	69 698,64
	211100	Hort der Volksschule Gänserndorf Stadt	17 895,60	19 879,60	0,00	0,00	6 466,15	31 309,05

MVAG	Ansatz	Bezeichnung	Buchwert 31.12.2023	Zugänge/ + Umbuchungen -	Abgänge/ -	Wertaufholung+/ Wertminderung-	Abschreibung	Buchwert 31.12.2024
	211300	Volksschule Gänserndorf Süd	213 862,66	26 506,53	0,00	0,00	45 108,35	195 260,84
	211400	Hort der Volksschule Gänserndorf Süd	148 780,29	139 315,10	0,00	0,00	41 532,42	246 562,97
	240100	Kindergarten Regenbogen	152 147,07	0,00	0,00	0,00	22 372,51	129 774,56
	240200	Kindergarten Heidekindergarten	214 395,63	3 704,92	0,00	0,00	27 975,94	190 124,61
	240500	Kinderhaus	221,91	0,00	0,00	0,00	63,40	158,51
	240600	Kindergarten Kunterbunt	77 050,13	1 029,98	0,00	0,00	17 402,18	60 677,93
	240800	Kindergarten Wolkenstern	96 223,38	0,00	0,00	0,00	23 531,47	72 691,91
	240910	Kindergarten Wirbelwind	83 551,61	2 889,40	0,00	0,00	30 466,48	55 974,53
	259100	Jugendkoordination	575,56	0,00	0,00	0,00	90,47	485,09
	263000	Turn- und Stadthalle	138 157,04	70 973,51	0,00	0,00	29 107,18	180 023,37
	273000	Volksbüchereien	117 774,38	74 784,95	0,00	0,00	13 863,81	178 695,52
	300000	Kulturhaus (Schmied-Villa)	42 123,50	0,00	0,00	0,00	7 900,58	34 222,92
	320000	Ausbildung in Musik und darstellender Kunst	24 714,69	0,00	0,00	0,00	2 598,20	22 116,49
	329000	Sonstige Einrichtungen und Maßnahme (Veranstaltungen)	597,60	0,00	0,00	0,00	298,80	298,80
	363000	Altstadterhaltung und Ortsbildpflege	1 539,09	0,00	0,00	0,00	513,03	1 026,06
	512000	Sonstige medizinische Beratung und Betreuung	12 820,17	3 025,39	0,00	0,00	2 567,00	13 278,56
	612000	Gemeindestraßen	2 272,56	24 892,94	0,00	0,00	433,56	26 731,94
	640000	Einrichtung und Maßnahmen der Straßenverkehrsordnung	7 851,49	265 452,44	0,00	0,00	12 376,44	260 927,49
	815000	Park- und Gartenanlagen	23 535,15	3 021,67	0,00	0,00	4 413,54	22 143,28
	815100	Kinderspielplätze	180 215,93	0,00	0,00	0,00	13 972,34	166 243,59
	816000	Öffentliche Beleuchtung und öffentliche Uhren	4 834,66	0,00	0,00	0,00	420,41	4 414,25
	817000	Friedhof (einschl. Halle)	21 305,54	9 467,00	0,00	0,00	3 112,73	27 659,81
	820000	Wirtschaftshof	7 257,60	5 593,75	0,00	0,00	2 359,88	10 491,47
	833000	Regionalbad	481 645,26	162 033,24	0,00	0,00	82 925,50	560 753,00
	833100	Inhalatorium	4 111,75	0,00	0,00	0,00	178,77	3 932,98
	842000	Waldbesitz Gemeindewald	32 068,73	15 563,64	0,00	0,00	7 485,99	40 146,38
	850000	Betriebe der Wasserversorgung	90 492,93	11 538,99	0,00	0,00	26 391,71	75 640,21
	851000	Betriebe der Abwasserbeseitigung	93 344,81	39 866,00	643,84	0,00	21 182,88	111 384,09
	852000	Betriebe der Müllbeseitigung	87 375,36	1 221,02	0,00	0,00	3 597,61	84 998,77
	853000	Errichtung und Verwaltung von Wohn- u. Geschäftsgebäuden	11 075,80	301 911,63	0,00	0,00	33 264,35	279 723,08
	900000	Finanzabteilung u. Finanzverwaltung	2 728,80	0,00	0,00	0,00	457,32	2 271,48
1027	Kulturgüter		244 342,98	7 659,82	0,00	0,00	4 076,06	247 926,74
	362000	Denkmalpflege	236 069,56	0,00	0,00	0,00	0,00	236 069,56
	363000	Altstadterhaltung und Ortsbildpflege	8 273,42	7 659,82	0,00	0,00	4 076,06	11 857,18
		Summe Aktiva	116 375 184,59	12 986 015,20	446 071,58	216 551,07	4 750 768,72	124 380 910,56

MVAG	Ansatz	Bezeichnung	Buchwert 31.12.2023	Zugänge/ + Umbuchungen -	Abgänge/	Wertaufholung+/ Wertminderung-	Abschreibung	Buchwert 31.12.2024
1311	Investitionszuschüsse von Trägern öffentlichen Rechts		-13 614 510,14	0,00	2 029 661,81	0,00	-623 220,10	-15 020 951,85
	029000	Amtsgebäude	-150 330,92	0,00	0,00	0,00	-6 990,79	-143 340,13
	031000	Raumordnung und Raumplanung	0,00	0,00	0,00	0,00	0,00	0,00
	163000	Freiwillige Feuerwehren	-176 171,05	0,00	481 653,97	0,00	-31 700,37	-626 124,65
	211000	Volksschule	-1 513 175,89	0,00	10 094,00	0,00	-68 775,86	-1 454 494,03
	211100	Hort der Volksschule Gänserndorf Stadt	-83 440,41	0,00	0,00	0,00	-3 924,16	-79 516,25
	211300	Volksschule Gänserndorf Süd	-521 437,92	0,00	0,00	0,00	-25 459,73	-495 978,19
	211400	Hort der Volksschule Gänserndorf Süd	-230 105,40	0,00	0,00	0,00	-15 203,38	-214 902,02
	240100	Kindergarten Regenbogen	-671 315,75	0,00	17 595,33	0,00	-23 040,70	-665 870,38
	240200	Kindergarten Heidekindergarten	-672 398,00	0,00	18 446,88	0,00	-22 212,73	-668 632,15
	240500	Kinderhaus	0,00	0,00	0,00	0,00	0,00	0,00
	240600	Kindergarten Kunterbunt	-1 159 154,50	0,00	35 800,00	0,00	-38 599,00	-1 156 355,50
	240800	Kindergarten Wolkenschiff	-522 939,37	0,00	24 300,00	0,00	-19 584,27	-527 655,10
	240910	Kindergarten Wirbelwind	-28 283,46	0,00	14 454,83	0,00	-11 022,20	-31 716,09
	263000	Turn- und Stadthalle	-686 157,02	0,00	12 120,00	0,00	-32 829,54	-665 447,48
	273000	Volksbüchereien	-53 077,00	0,00	18 510,00	0,00	-6 194,72	-65 392,28
	300000	Kulturhaus (Schmied-Villa)	-300 744,21	0,00	0,00	0,00	-19 065,40	-281 678,81
	320000	Ausbildung in Musik und darstellender Kunst	-45 318,92	0,00	0,00	0,00	-2 341,35	-42 977,57
	361000	Nicht wissenschaftliche Archive	-2 192,64	0,00	0,00	0,00	-313,23	-1 879,41
	363100	Projekt Gänsemarsch	-9 539,40	0,00	0,00	0,00	-293,52	-9 245,88
	612000	Gemeindestraßen	-958 643,04	0,00	994 659,76	0,00	-64 488,68	-1 888 814,12
	771000	Maßnahmen zur Förderung des Tourismus	0,00	0,00	11 508,04	0,00	-174,36	-11 333,68
	815000	Park- und Gartenanlagen	-205 370,99	0,00	0,00	0,00	-11 186,13	-194 184,86
	815100	Kinderspielplätze	-36 838,05	0,00	90 000,00	0,00	-3 054,02	-123 784,03
	816000	Öffentliche Beleuchtung und öffentliche Uhren	-250 033,78	0,00	95 974,00	0,00	-22 409,37	-323 598,41
	817000	Friedhof (einschl. Halle)	-53 266,61	0,00	6 975,00	0,00	-2 648,50	-57 593,11
	820000	Wirtschaftshof	-624 760,00	0,00	825,00	0,00	-41,25	-625 543,75
	833000	Regionalbad	-1 590 210,92	0,00	15 000,00	0,00	-44 304,12	-1 560 906,80
	833100	Inhalatorium	-128 542,90	0,00	0,00	0,00	-4 146,55	-124 396,35
	842000	Waldbesitz Gemeindewald	-599,80	0,00	0,00	0,00	-19,35	-580,45
	850000	Betriebe der Wasserversorgung	-250 744,46	0,00	50 998,00	0,00	-24 402,40	-277 340,06
	851000	Betriebe der Abwasserbeseitigung	-2 275 530,99	0,00	128 247,00	0,00	-95 205,71	-2 308 572,28
	853000	Errichtung und Verwaltung von Wohn- u. Geschäftsgebäuden	-2 170,00	0,00	0,00	0,00	-310,00	-1 860,00
	870000	Elektrizitätsversorgung	-412 016,74	0,00	2 500,00	0,00	-23 278,71	-391 238,03
1313	Investitionszuschüsse von Übrigen		-7 677 919,69	0,00	228 717,72	0,00	-330 436,87	-7 576 200,54
	320000	Ausbildung in Musik und darstellender Kunst	-3 897,39	0,00	0,00	0,00	-740,75	-3 156,64
	363100	Projekt Gänsemarsch	-38 157,62	0,00	0,00	0,00	-1 174,08	-36 983,54
	612000	Gemeindestraßen	-365 665,15	0,00	0,00	0,00	-17 606,54	-348 058,61
	850000	Betriebe der Wasserversorgung	-2 365 750,51	0,00	100 266,73	0,00	-146 918,39	-2 319 098,85

MVAG	Ansatz	Bezeichnung	Buchwert 31.12.2023	Zugänge/ + Umbuchungen -	Abgänge/ -	Wertaufholung+/ Wertminderung-	Abschreibung	Buchwert 31.12.2024
	851000	Betriebe der Abwasserbeseitigung	-4 885 354,56	0,00	128 450,99	0,00	-162 737,75	-4 851 067,80
	870000	Elektrizitätsversorgung	-19 094,46	0,00	0,00	0,00	-1 259,36	-17 835,10
		Summe Passiva	-21 292 429,83	0,00	2 258 379,53	0,00	-953 656,97	-22 597 152,39
		Saldo Aktiva/Passiva	95 082 754,76	12 986 015,20	2 704 451,11	216 551,07	3 797 111,75	101 783 758,17

Art	Bezeichnung	Standort	Anzahl (bei Sammlungen)
Unbeweglich	Protteser Tor	Kulturgüter	1
Unbeweglich	Safaripark Säulen 7Stk.	Kulturgüter	1
Unbeweglich	Säulenwald Volksschule Gänserndorf Stadt	Kulturgüter	1
Unbeweglich	Lichtwächter Säulen Friedhof	Kulturgüter	1
Unbeweglich	Weidenbachdenkmal	Kulturgüter	1
Unbeweglich	Judischer Friedhof	Kulturgüter	1
Unbeweglich	Wasserbrunnen Rathausplatz "Heimat bist Du großer Söhne"	Kulturgüter	1
Unbeweglich	Gedenktafel Dr. Wilhelm Exner (im Bahnhofsgebäude)	Kulturgüter	1
Unbeweglich	Gedenktafel Hon. Prof. Dr. Rudolf Noll (im Bahnhofsgebäude)	Kulturgüter	1
Unbeweglich	Gedenktafel Dr. Jacob Freundlich (im Bahnhofsgebäude)	Kulturgüter	1
Unbeweglich	Gedenktafel Egon Schiele (im Bahnhofsgebäude)	Kulturgüter	1
Unbeweglich	Gedenktafel Ehemalige Synagoge (Bahnstraße 60)	Kulturgüter	1
Unbeweglich	Kapelle der "Patrone gegen die Pest"	Kulturgüter	1
Beweglich	Piefke-Denkmal	Kulturgüter	1
Unbeweglich	Bürgermeister Karl Gedenkkreuz am Halterberg	Kulturgüter	1
Beweglich	Stadterhebungsurkunde	Kulturgüter	1
Beweglich	Marmortafel Familienwappen Schneidpeck (im Rathaus)	Kulturgüter	1
Beweglich	Holzplatten (im Rathaus)	Kulturgüter	1

Finanzierungsleasing

Ansatz- oder Projektbezeichnung	Anschaffungskosten	Buchwert 31.12.2023	Buchwert 31.12.2024	Summe ausstehender Mindestleasing- zahlungen	Laufzeit	Restlaufzeit in Jahren	Kautionen für Finanzierungsleasing
Summe	0,00	0,00	0,00	0,00			
Wirtschaftliche Unternehmungen, Betriebe, betriebsähnliche Einrichtungen gem. § 1 Abs. 2							
Summe	0,00	0,00	0,00	0,00			

Operating Leasing

Ansatz- oder Projektbezeichnung	Laufzeit Grundmietzeit in Jahren	Gesamtkosten	Einmalkauti	Leasingentgelt (ohne laufender Kauti)	Laufende Kauti	Restlaufzeit in Jahren	Kumulierte Restzahlungen
Fiat Doblo Work Up (2020) GF-460HZ (820000)	01.10.2020 - 30.09.2026 6,00	20 280,60	0,00	2 408,22	0,00	1,75	4 214,39
Fiat Doblo Work Up GF-882HU (820000)	01.04.2020 - 31.03.2026 6,00	19 938,60	0,00	2 443,11	0,00	1,25	3 053,89
Fiat Ducato (2020) Pritsche GF-461HZ (820000)	01.10.2020 - 30.09.2026 6,00	34 131,03	0,00	3 895,25	0,00	1,75	6 816,69
Ford Transit Courier GF-807FM (820000)	01.10.2020 - 30.09.2026 6,00	14 626,20	0,00	1 996,32	0,00	1,75	3 493,56
Fumo 2 HAKO Citymaster Multiträgerfahrzeug GF-538HX (850000)	01.04.2022 - 31.03.2028 6,00	148 012,56	0,00	27 089,22	0,00	3,25	88 039,97
Medizinisches Zentrum Errichtung (530000)	01.01.2002 - 31.05.2027 25,43	1 341 314,80	0,00	60 317,94	0,00	2,41	145 366,24
Mitsubishi L200 GF-694GB 72Raten (842000)	01.01.2022 - 31.12.2027 6,00	27 000,00	0,00	4 015,62	0,00	3,00	12 046,86
Opel Movano 103 GF-H739JO Müllbeseitigung ab 2023 (852000)	01.06.2023 - 31.05.2028 5,00	43 602,96	0,00	7 872,72	0,00	3,42	26 924,70
Opel Pritsche Movano GF-572FU (820000)	09.06.2021 - 08.06.2027 6,00	31 310,00	0,00	3 263,58	0,00	2,44	7 963,14
Peugeot Expert GF-403IR (850000)	01.01.2021 - 01.01.2027 6,00	23 621,04	0,00	3 936,84	0,00	2,00	7 873,68
Peugeot Expert GF-910JI (820000)	01.09.2022 - 31.08.2027 5,00	22 402,44	0,00	4 171,75	0,00	2,67	11 138,57
RATHAUS Dacia Jogger Hybrid 7-sitzig (GF-194JU) ab 2023 (029000)	01.12.2023 - 30.11.2028 5,00	28 103,78	0,00	5 861,40	0,00	3,92	22 976,69
Renault Kangoo GF neu ab 2022 GF-414IY (029000)	01.01.2022 - 31.12.2026 5,00	17 929,37	0,00	2 311,75	0,00	2,00	4 623,50
Renault Kangoo GF-411JF (820000)	01.04.2022 - 01.02.2027 4,84	18 344,51	0,00	2 474,78	0,00	2,09	5 172,29
Renault Kangoo Z.E. 33 Complete GF-443DE (029000)	01.06.2020 - 28.02.2026 5,75	19 297,48	0,00	2 002,17	0,00	1,16	2 322,52
Renault Kangoo Z.E. Elektroauto GF-514IV (851000)	01.01.2021 - 01.01.2027 6,00	23 930,31	0,00	1 986,84	0,00	2,00	3 973,68

Rechnungsabschluss 2024

Stadtgemeinde Gänserndorf

Leasingspiegel (Anlage 6i)

Renault Traffic GF-940HS (851000)	01.02.2020 - 31.01.2026 6,00	15 024,96	0,00	2 504,16	0,00	1,08	2 704,49
Summe		1 848 870,64	0,00	138 551,67	0,00		358 704,84
Wirtschaftliche Unternehmungen, Betriebe, betriebsähnliche Einrichtungen gem. § 1 Abs. 2							
Summe		0,00	0,00	0,00	0,00		0,00

Teil A - Haftungspositionen relevant iSd Art. 15a Vereinbarung HOG

Bezeichnung der/des Haftungsnehmerin/s oder einer Gruppe gleichartiger Haftungen	Haftungsrahmen	Stand 31.12.2023	Zugänge (+)	Abgänge (-)	Stand 31.12.2024	davon Umklassifizierungen
Untergruppe 1 - Haftungen für Kredit- und Finanzinstitute						
Zwischensumme - Untergruppe 1	0,00	0,00	0,00	0,00	0,00	
Untergruppe 2 - Grundbücherlich besicherte Haftungen von Wohnbau-Darlehen						
Zwischensumme - Untergruppe 2	0,00	0,00	0,00	0,00	0,00	
Untergruppe 3 - Sonstige Wirtschaftshaftungen						
Kommunalkredit AG - Abwasserverband Marchfeld Kanalisation Gänserndorf Süd Bürgschaft	1 088 348,36	217 422,70	0,00	43 847,10	173 575,60	
Raiffeisen-Regionalbank Gänserndorf - Medizinische Grundversorgung Praktischer Arzt/Ärztin Bürgschaft	60 000,00	13 000,00	0,00	4 000,00	9 000,00	
Zwischensumme - Untergruppe 3	1 148 348,36	230 422,70	0,00	47 847,10	182 575,60	
Summe A1	1 148 348,36	230 422,70	0,00	47 847,10	182 575,60	
Haftung der staatlichen, außerbudgetären Einheiten gem. ESVG iSd Art. 15a Vereinbarung HOG						
Untergruppe 1 - Haftungen für Kredit- und Finanzinstitute						
Zwischensumme - Untergruppe 1	0,00	0,00	0,00	0,00	0,00	
Untergruppe 2 - Grundbücherlich besicherte Haftungen von Wohnbau-Darlehen						
Zwischensumme - Untergruppe 2	0,00	0,00	0,00	0,00	0,00	
Untergruppe 3 - Sonstige Wirtschaftshaftungen						
Zwischensumme - Untergruppe 3	0,00	0,00	0,00	0,00	0,00	
Summe A2	0,00	0,00	0,00	0,00	0,00	
Gesamtsumme A (= Summe A1 + Summe A2)	1 148 348,36	230 422,70	0,00	47 847,10	182 575,60	

Teil B - Haftungspositionen nicht relevant iSd Art. 15a Vereinbarung HOG

Bezeichnung der/des Haftungsnehmerin/s oder einer Gruppe gleichartiger Haftungen	Haftungsrahmen	Stand 31.12.2023	Zugänge (+)	Abgänge (-)	Stand 31.12.2024	davon Umklassifizierungen
Untergruppe 1 - Haftungen für Kredit- und Finanzinstitute						
Zwischensumme - Untergruppe 1	0,00	0,00	0,00	0,00	0,00	
Untergruppe 2 - Grundbücherlich besicherte Haftungen von Wohnbau-Darlehen						
Zwischensumme - Untergruppe 2	0,00	0,00	0,00	0,00	0,00	
Untergruppe 3 - Sonstige Wirtschaftshaftungen						
Zwischensumme - Untergruppe 3	0,00	0,00	0,00	0,00	0,00	
Gesamtsumme B	0,00	0,00	0,00	0,00	0,00	
Gesamtsumme Haftungen (Teil A + Teil B)	1 148 348,36	230 422,70	0,00	47 847,10	182 575,60	

Einzelnachweis der vermögenswirksamen Bestandskonten

Konto	Kontenbezeichnung	Stand 31.12.2023	Umsatz Soll	Umsatz Haben	Stand 31.12.2024
Veränderung der nicht voranschlagswirksamen Forderungen					
270000	Finanzamt Vorsteuerbeträge (nicht voranschlagswirksame Gebarung)	0,00	1 736 515,43	1 516 423,84	220 091,59
271000	Umsatzsteuer Verrechnungskonto – Gutschrift (nicht voranschlagswirksame Gebarung)	256 117,27	834 528,52	922 994,15	167 651,64
279000	Sonstige für Dritte geleistete Vorschüsse (nicht voranschlagswirksame Gebarung)	37 493,71	476 911,75	524 061,03	-9 655,57
287000	Sonstige kurzfristige Forderungen (nicht voranschlagswirksame Gebarung)	0,00	38 053 186,22	38 053 186,22	0,00
	Summe	293 610,98	41 101 141,92	41 016 665,24	378 087,66
Veränderung der nicht voranschlagswirksamen Verbindlichkeiten					
360000	Umsatzsteuer (nicht voranschlagswirksame Gebarung)	0,00	869 824,63	913 153,72	43 329,09
361000	Erläge von/für Dienststellen der Gebietskörperschaften (nicht voranschlagswirksame Gebarung)	34 792,19	135 269,49	146 321,03	45 843,73
362000	Gehaltsabzugsgebarungen (nicht voranschlagswirksame Gebarung)	260 326,22	3 764 761,07	3 787 820,29	283 385,44
363000	Einbehaltungen und Überzahlungen von Dritten (nicht voranschlagswirksame Gebarung)	60 631,66	11 515,10	-17 091,98	32 024,58
368000	Barvorlagen (nicht voranschlagswirksame Gebarung)	1 050,20	243,16	670,00	1 477,04
369000	Sonstige Erläge (nicht voranschlagswirksame Gebarung)	47 612,06	262 663,91	273 047,98	57 996,13
371000	Umsatzsteuer Verrechnungskonto – Zahllast (nicht voranschlagswirksame Gebarung)	0,00	188 897,21	188 897,21	0,00
379000	Sonstige Verbindlichkeiten (nicht voranschlagswirksame Gebarung)	-21 098,16	5 923 999,94	5 920 783,10	-24 315,00
	Summe	383 314,17	11 157 174,51	11 213 601,35	439 741,01

Einzelnachweis der finanzierungswirksamen Vorschuss- und Verwahrgeldkonten

(inkl. anteiliger Kundenforderungen und Lieferantenverbindlichkeiten)

Konto	Kontenbezeichnung	Stand 31.12.2023	Umsatz Soll	Umsatz Haben	Stand 31.12.2024
Veränderung der nicht voranschlagswirksamen Forderungen					
270000	Vorsteuer - Evidenz FA	-24 631,70	1 516 423,84	1 759 164,83	218 109,29
271000	Finanzamt Guthaben	256 117,27	922 994,15	834 528,52	167 651,64
279100	Vorschüsse auf eigene Rechnung	26 648,21	201 488,79	225 503,48	50 662,90
279200	Handgelder	3 207,90	72 606,28	72 346,28	2 947,90
279300	Vorschuß Bankomatzahlung Rathaus 1216190001	0,00	14 603,75	14 872,44	268,69
279500	Gutscheine	130,00	43 220,00	43 380,00	290,00
279853	TECHEM Sonstige für Dritte geleistete Vorschüsse (nicht voran)	0,00	5 111,34	5 520,48	409,14
279875	Vorschüsse Abrechnung CALEMO	0,00	140 940,00	76 068,50	-64 871,50
279900	Schadensabwicklung	1 488,00	9 875,90	9 025,20	637,30
279901	Vorschüsse für Musikschulverband Gänserndorf	-193,65	1 182,85	1 376,50	0,00
279902	Vorschüsse für NÖ Mittelschule Gänserndorf	6 019,60	24 946,51	18 926,91	0,00
279903	Vorschüsse für Sonderschulgemeinde Gänserndorf	0,00	1 124,09	1 124,09	0,00
279904	Vorschüsse für Polytechnische Schule Gänserndorf	0,00	4 446,40	4 446,40	0,00
279905	Vorschüsse für STA u. STB	0,00	4 180,64	4 180,64	0,00
279906	Vorschüsse für interkommunale Wirtschaftskooperation	193,65	301,96	108,31	0,00
279907	Vorschüsse für EEG	0,00	32,52	32,52	0,00
287777	Kassenabwicklung	0,00	38 053 186,22	38 053 186,22	0,00
	Summe	268 979,28	41 016 665,24	41 123 791,32	376 105,36

Einzelnachweis der finanzierungswirksamen Vorschuss- und Verwahrgeldkonten

(inkl. anteiliger Kundenforderungen und Lieferantenverbindlichkeiten)

Konto	Kontenbezeichnung	Stand 31.12.2023	Umsatz Soll	Umsatz Haben	Stand 31.12.2024
Veränderung der nicht voranschlagswirksamen Verbindlichkeiten					
360000	USt - Abrechnung FA	-35 383,79	915 228,75	869 824,63	10 020,33
361100	Nächtigungstaxe	453,49	11 000,50	8 830,20	2 623,79
361200	NÖ - Seuchenvorsorgeabgabe	24 334,21	97 253,11	96 681,32	24 906,00
361400	Werbeabgabe	1 271,65	5 962,78	5 925,77	1 308,66
361500	Bundesgebühren	4 832,93	32 866,60	23 832,20	13 867,33
362000	Lohnsteuer-Gemeinde	58 160,90	664 903,64	668 045,62	55 018,92
362100	DGB zum Ausgleichsfonds für Familienbeihilfen	16 419,84	246 727,89	244 855,49	18 292,24
362190	BVA-Anrechnungsbeitrag	0,00	19 343,51	19 343,51	0,00
362300	BVA	154 339,95	2 371 186,81	2 348 340,19	177 186,57
362400	Österreichische Gesundheitskasse - Gemeinde	31 306,65	460 232,34	458 651,28	32 887,71
362410	Exekutionen	98,88	12 602,59	12 701,47	0,00
362500	Dienstgeberzuschlag	0,00	0,17	0,17	0,00
362700	Gewerkschaft	0,00	12 823,34	12 823,34	0,00
363120	Hafrückklass Volksschule Stadt 2022/2023	4 608,00	0,00	0,00	4 608,00
363140	Hafrückklass KG Wirbelwind	4 520,08	0,00	0,00	4 520,08
363150	Hafrückklass Aufb.Halle Friedhof	1 169,98	0,00	0,00	1 169,98
363160	Hafrückklass Kinderg. Gänserndorf Süd	501,24	0,00	0,00	501,24
363214	Hafrückklass Hort-Süd Zubau	0,00	24 158,56	2 933,28	21 225,28
363263	Hafrückklass Stadthalle Sanierung	8 581,82	0,00	8 581,82	0,00
363601	Hafrückklass Photovoltaikanlage Deponie 2023	41 250,54	-41 250,54	0,00	0,00
368000	Jagdpachtschilling	1 050,20	670,00	243,16	1 477,04
369000	Diverse Einnahmen ohne Zweckangabe	11 986,40	123 075,47	130 260,68	4 801,19
369100	Einnahmen Feuerwehr	1 445,98	53 680,52	45 204,11	9 922,39
369200	Personalvertretungsumlage	0,15	16 154,23	16 148,88	5,50
369211	Sonstige Erläge (Volksschule Stadt)	0,00	1 010,42	1 010,42	0,00
369263	Kautio Restaurant	0,00	10 000,00	0,00	10 000,00
369300	Parteisteuer SPÖ	0,00	15 034,70	15 034,70	0,00
369310	Parteisteuer ÖVP	0,00	28 800,00	28 800,00	0,00
369330	Parteisteuer GRÜNE	0,00	8 357,96	8 357,96	0,00
369400	Sonstige Abzüge Lohn	93,46	1 275,92	1 200,00	169,38
369500	Sonstige Erläge (Verwahrgelder Fundamt)	1 740,15	355,00	1 070,00	1 025,15
369600	Zukunftssicherung	275,00	11 975,00	11 975,00	275,00
369700	Regionale Leitplanung Weinviertel Südost	23 108,00	0,00	0,00	23 108,00
369800	Sonstige Erläge (Kautio Fahrradbox)	100,00	0,00	0,00	100,00
369853	TECHEM Sonstige Erläge (nicht voranschlagswirksame Gebar)	0,00	4 610,16	3 602,16	1 008,00
371000	Finanzamt Zahllast	0,00	188 897,21	188 897,21	0,00

Einzelnachweis der finanzierungswirksamen Vorschuss- und Verwahrgeldkonten

(inkl. anteiliger Kundenforderungen und Lieferantenverbindlichkeiten)

Konto	Kontenbezeichnung	Stand 31.12.2023	Umsatz Soll	Umsatz Haben	Stand 31.12.2024
Veränderung der nicht voranschlagswirksamen Verbindlichkeiten					
379099	Auszahlungsbetrag	-21 098,16	5 920 783,10	5 923 999,94	-24 315,00
	Summe	335 167,55	11 217 719,74	11 157 174,51	395 712,78

Gruppe 1 - gesamt	Dienstverhältnis zu Gemeinde, dienstleistend in einer Dienststelle, bezahlt aus dem Budget von Gemeinde		Personalaufwendungen				
	Köpfe ³⁾	VBÄ ³⁾	davon melden Gemeinden optional				gesamt
Bezüge (Unterklasse 50-52)			Nebengebühren (Unterklasse 56)	Dienstgeberbeiträge (Unterklasse 58)	Weitere Aufwendungen	Kontenklasse 5 ²⁾	
Beamtinnen und Beamte	k.A.	k.A.	0,00				
Vertragsbedienstete	202,00	171,70	6 808 929,74				
KV-Bedienstete (Kollektivvertrag)	k.A.	k.A.	63 809,15				
Nicht zuordenbar	k.A.	k.A.					
Summe	204,00	173,70	6 872 738,89	641 445,34	1 978 172,22	28 430,00	9 520 786,45
darunter (Teilmengen der Gruppe 1)			Länder und Gemeinden melden optional				
	Köpfe ³⁾	VBÄ ³⁾	Bezüge (Unterklasse 50-52)	Nebengebühren (Unterklasse 56)	Dienstgeberbeiträge (Unterklasse 58)	Weitere Aufwendungen	Kontenklasse 5 ²⁾
Musikschullehrerinnen und -lehrer	k.A.	k.A.					
Elementarpädagoginnen und -pädagogen	k.A.	k.A.					
Bedienstete nicht-ausgliederter Krankenanstalten	k.A.	k.A.					
Lehrlinge	k.A.	k.A.					
Summe	k.A.	k.A.					

Gruppe 2 - gesamt	Dienstverhältnis zu Gemeinde, nicht dienstleistend bei Gemeinde ¹⁴ , bezahlt aus dem Budget von Gemeinde		Personalaufwendungen				
	Köpfe ³⁾	VBÄ ³⁾	davon melden Gemeinden optional				gesamt
Bezüge (Unterklasse 50-52)			Nebengebühren (Unterklasse 56)	Dienstgeberbeiträge (Unterklasse 58)	Weitere Aufwendungen	Kontenklasse 5 ²⁾	
Beamtinnen und Beamte	k.A.	k.A.					
Vertragsbedienstete	k.A.	k.A.					
Nicht zuordenbar	k.A.	k.A.					
Summe	k.A.	k.A.					

Beamtinnen und Beamte - Pensionistinnen und Pensionisten zum 31.12.2024			
	Köpfe ³⁾	Ø-Pensions- höhe / Mt. ⁴⁾	
Ruhegenussbezieherinnen und -bezieher	k.A.	0,0	
Hinterbliebene ⁵⁾	k.A.	0,0	
Neue Ruhegenussbezieherinnen und -bezieher im Bezugsjahr 2024			
	Köpfe ³⁾	Ø-Pensions- antrittsalter	Ø-Pensions- höhe / Mt. ⁴⁾
Alterspension ⁶⁾	k.A.	0,0	0,0
Dienstunfähigkeit ⁷⁾	k.A.	0,0	0,0
vorzeitige Pensionierung mit Abschlag ⁸⁾	k.A.	0,0	0,0
vorzeitige Pensionierung ohne Abschlag ⁹⁾	k.A.	0,0	0,0
Pensionierungen gesamt	k.A.	0,0	0,0
Gesamter Pensionsaufwand für das Bezugsjahr 2024	25 920,16		
<p>1) gemäß den Vorgaben in Artikel 14 Abs. 2 lit. c ÖStP 2012 2) Personalrückstellungen und Sachbezüge sind in diese Anlage nicht aufzunehmen 3) Aus Datenschutzgründen wird dieses Feld erst ab 6 betroffenen Personen ausgewiesen 4) Durchschnittspension im Dezember laut Personalstatistik-Festlegungen ohne Sonderzahlungen, ohne Pflegegeld und ohne sonstige Transferleistungen; brutto 5) Witwen-, Witwer-, Waisenversorgungsbezüge und vergleichbare Leistungen 6) Ruhebezüge aufgrund eines Übertritts in den Ruhestand oder einer vergleichbaren Regelung iSd § 13 BDG 1979 7) Ruhebezüge aufgrund einer Ruhestandsversetzung wegen dauernder Dienstunfähigkeit iSd § 14 BDG 1979 8) Ruhebezüge aufgrund einer vorzeitigen Ruhestandsversetzung mit Abschlag iSd §§ 15b, 15c oder 236d BDG 1979 9) Ruhebezüge aufgrund einer vorzeitigen Ruhestandsversetzung ohne Abschlag 10) Inkl. Musikschullehrerinnen und -lehrer sowie Elementarpädagoginnen und -pädagogen 11) Darunter sind Personalgestellungen bei Beteiligungen iSd § 23 VRV 2015 sowie sonstige Personalgestellungen, zB bei anderen Gebietskörperschaften und Körperschaften öffentlichen Rechts zu verstehen.</p>			

Gruppe	Abschnitt	Ansatz	Vertragsbedienstete I 510000 - 510999	Vertragsbedienstete II 511000 - 511999	Angestellte ganzjährig beschäftigt 520000 - 520999	Angestellte nicht ganzjährig beschäftigt 522000 - 522999	Arbeiter nicht ganzjährig beschäftigt 523000 - 523999	Nebengebühren und Geldaushilfen 560000 - 569999	DGB für Finanzamt (FLAB) 580000 - 580999	Leistungen aus der Selbstträgerschaft 582000 - 582999	Freiwillige Sozialleistungen 590000 - 590999	Pension und sonstige Ruhebezüge 760000 - 760999	Gesamtsumme
0	00	000000 Gewählte Gemeindeorgane								18.898,40		25.920,16	44.818,56
	01	010000 Stadtzentrale	303.175,24	50.248,26		2.280,00		30.670,96	12.912,43	75.074,01	1.130,00		475.490,90
		015000 Pressestelle, Amtsblatt und Öffentlichkeitsarbeit	75.945,80					6.589,08	2.834,83	18.625,44	360,00		104.355,15
	02	023000 Einwohneramt und Bürgerservice	298.837,09					22.020,56	10.482,33	77.308,20	890,00		409.538,18
		024000 Wahlangelegenheiten						6.608,82	387,24	1.314,85			8.310,91
	03	030000 Bauamt	214.898,59					19.236,53	7.549,79	51.562,75	780,00		294.027,66
		033000 Hochbau	315.413,25					22.512,22	9.110,44	71.415,64	1.000,00		419.451,55
		034000 Infrastruktur	209.124,84					18.174,30	8.440,27	48.035,73	820,00		284.595,14
	09	099000 Personalvertretung		21.112,70				5.337,16	973,08	5.585,09			33.008,03
		Summe Gruppe 0	1.417.394,81	71.360,96		2.280,00		131.149,63	52.690,41	367.820,11	4.980,00	25.920,16	2.073.596,08
2	21	211000 Volksschule		154.688,07			2.085,78	7.259,49	6.045,85	34.835,79	1.600,00		206.514,98
		211100 Hort der Volksschule Gänserndorf Stadt	135.362,02	95.167,74		0,00	3.288,25	8.590,34	7.681,58	49.465,48	1.120,00		300.675,41
		211300 Volksschule Gänserndorf Süd		80.389,30			1.401,00	6.675,89	3.273,24	18.787,70			110.527,13
		211400 Hort der Volksschule Gänserndorf Süd	94.797,09	172.850,07			8.319,20	9.783,14	9.607,62	60.958,98	910,00		357.226,10
	24	240100 Kindergarten Regenbogen		205.078,39			173,45	8.233,94	7.914,24	45.150,93	1.110,00		267.660,95
		240200 Kindergarten Heidekindergarten		324.874,15			3.870,58	11.893,50	12.658,59	72.554,19	1.780,00		427.631,01
		240300 Kindergarten SpringerInnenpool		80.722,49				10.110,04	3.386,25	19.155,20	240,00		113.613,98
		240600 Kindergarten Kunterbunt		451.724,02			805,79	21.284,74	17.509,60	99.913,16	2.770,00		594.007,31
		240800 Kindergarten Wolkenschiff		330.673,55			5.763,29	11.801,59	12.975,54	74.080,77	1.750,00		437.044,74
		240910 Kindergarten Wirbelwind		283.246,36			1.577,41	10.472,64	10.341,63	64.278,52	1.250,00		371.166,56
	25	259100 Jugendkoordination			31.964,40				1.182,60	6.839,16			39.986,16
	26	263000 Turn- und Stadthalle		158.516,36				11.083,40	2.806,97	46.594,83	490,00		219.491,56
	27	270000 Volkshochschule	32.953,68					1.228,68	1.254,58	11.541,84			46.978,78
		273000 Volksbüchereien	150.681,80	7.944,60		1.140,00		8.309,39	5.333,48	43.319,07	470,00		217.198,34
		Summe Gruppe 2	413.794,59	2.345.875,10	31.964,40	1.140,00	27.284,75	126.726,78	101.971,77	647.475,62	13.490,00		3.709.723,01

Gruppe	Abschnitt	Ansatz	Vertragsbedienstete I 510000 - 510999	Vertragsbedienstete II 511000 - 511999	Angestellte ganzjährig beschäftigt 520000 - 520999	Angestellte nicht ganzjährig beschäftigt 522000 - 522999	Arbeiter nicht ganzjährig beschäftigt 523000 - 523999	Nebengebühren und Geldaushilfen 560000 - 569999	DGB für Finanzamt (FLAB) 580000 - 580999	Leistungen aus der Selbstträgerschaft 582000 - 582999	Freiwillige Sozialleistungen 590000 - 590999	Pension und sonstige Ruhebezüge 760000 - 760999	Gesamtsumme	
3	30	300000 Kulturhaus (Schmied-Villa)		7.944,60				339,12	306,50	1.764,47			10.354,69	
		300100 Kulturamt	81.308,57					12.860,82	3.491,02	19.962,87	320,00		117.943,28	
	32	320000 Ausbildung in Musik und darstellender Kunst		7.968,44				340,27	307,39	1.770,01			10.386,11	
	Summe Gruppe 3		81.308,57	15.913,04				13.540,21	4.104,91	23.497,35	320,00			138.684,08
5	51	510000 Medizinische Bereichsversorgung						136,00					136,00	
		512000 Sonstige medizinische Beratung und Betreuung	39.949,00					2.757,48	1.580,12	9.089,29	180,00		53.555,89	
	Summe Gruppe 5		39.949,00					2.893,48	1.580,12	9.089,29	180,00			53.691,89
6	64	640000 Einrichtung und Maßnahmen der Straßenverkehrsordnung		55.245,88				1.875,28	1.086,52	11.730,42	140,00		70.078,10	
	Summe Gruppe 6			55.245,88				1.875,28	1.086,52	11.730,42	140,00		70.078,10	
8	81	814000 Straßenreinigung		70.032,04				10.515,45	1.571,13	17.021,85	360,00		99.500,47	
		815000 Park- und Gartenanlagen		170.432,96				17.245,75	6.988,80	39.325,84	720,00		234.713,35	
		817000 Friedhof (einschl. Halle)		71.971,02				20.879,38	3.435,47	19.528,86	440,00		116.254,73	
	82	820000 Wirtschaftshof	92.981,30	781.785,63				110.882,92	32.989,02	204.554,48	3.410,00		1.226.603,35	
	83	833000 Regionalbad	37.059,40	186.277,69				38.959,88	9.780,33	55.528,87	880,00		328.486,17	
	84	842000 Waldbesitz Gemeindewald		89.403,73				8.266,96	3.633,87	20.708,43	360,00		122.372,99	
	85	850000 Betriebe der Wasserversorgung	107.333,03	171.319,07					44.694,83	8.405,89	66.039,89	1.760,00		399.552,71
		851000 Betriebe der Abwasserbeseitigung		228.929,87		1.140,00			52.218,75	5.930,68	43.024,13			331.243,43
		852000 Betriebe der Müllbeseitigung		133.945,22					33.372,97	3.099,56	33.963,16	720,00		205.100,91
Summe Gruppe 8		237.373,73	1.904.097,23		1.140,00		337.036,89	75.834,75	499.695,51	8.650,00			3.063.828,11	
9	90	900000 Finanzabteilung u. Finanzverwaltung	226.616,83					28.359,07	9.459,41	50.678,87	670,00		315.784,18	
		Summe Gruppe 9		226.616,83				28.359,07	9.459,41	50.678,87	670,00			315.784,18
Summe gesamt			2.416.437,53	4.392.492,21	31.964,40	4.560,00	27.284,75	641.581,34	246.727,89	1.609.987,17	28.430,00	25.920,16	9.425.385,45	

Konto	Bezeichnung	Nutzungsdauer lt. VRV	Abweichende Nutzungsdauer	Begründung
3/0060001/02137	Eichamtstraße 49 Gebäude	50,0	20,0	Gebäude außer Betrieb Gefahr im Verzug
3/0070002/04731	Sommeszene Hütte	20,0	10,0	Gebraucht übernommen
5/0150002/07311	FF Fahrzeug Lastkraftwagen mit Kran - (LAST) Scania	10,0	25,0	lt. Förderrichtlinien der NÖ LR vom 13.06.2017
5/0150002/07312	FF Fahrzeug RLF-A 200/400	10,0	25,0	lt. Förderrichtlinien der NÖ LR vom 13.06.2017
5/0150002/07313	FF Fahrzeug DL-K 23/12	10,0	25,0	lt. Förderrichtlinien der NÖ LR vom 13.06.2017

RQS-Pos.	Zuordnung MVAG bzw. VHH-Code	Bezeichnung	Anmerkungen	Gesamt-Haushalt	Haushalt ohne Quasi-KG	Quasi-KG ²
Mittelaufbringung (Erträge bzw. Einzahlungen und erhaltene Kapitaltransfers)						
10	3111	Einzahlungen aus eigenen Abgaben		6 081 112,27	6 081 112,27	0,00
11	2112	Erträge aus Ertragsanteilen		14 502 760,45	14 502 760,45	0,00
12	2113, 2114, 2115	Erträge aus Gebühren, Leistungen, Besitz und wirtschaftlicher Tätigkeit		10 603 257,95	3 950 719,77	6 652 538,18
13	2116	Erträge aus Veräußerungen und sonstige Erträge	ohne Gruppe (Konto) 806, 807, 899	580 506,81	493 356,03	87 150,78
14	2117	Nicht finanzierungswirksame operative Erträge	ohne Gruppe (Konto) 817, 819, 891	0,00	0,00	0,00
15	212x	Erträge aus Transfers	ohne Gruppe (Konto) 813	3 957 496,22	3 717 484,07	240 012,15
16	213x	Finanzerträge	ohne Gruppe (Konto) 818, 821, 825, 826	496 339,18	144 136,77	352 202,41
17	131x	Erhaltene Kapitaltransfers (VHH Zugang)		2 258 379,53	1 850 416,81	407 962,72
19	Summe 1 (Mittelaufbringung bereinigt)³			38 479 852,41	30 739 986,17	7 739 866,24
Mittelverwendung (Aufwendungen)						
20	2211, 2212, 2213	Finanzierungswirksamer Personalaufwand		9 520 786,45	8 568 120,29	952 666,16
21	2221 - 2225	Finanzierungswirksamer Sachaufwand	ohne Gruppe (Konto) 799	10 105 988,75	5 994 701,47	4 111 287,28
22	2226	Verluste aus dem Abgang von Anlagevermögen, Rückstellungen für ausstehende Rechnungen	nur Gruppe (Konto) 683, 688	643,84	0,00	643,84
23	223x	Transferaufwand	ohne Gruppe (Konto) 696, 761	10 032 591,74	9 674 664,06	357 927,68
24	224x	Finanzaufwand	ohne Gruppe (Konto) 652, 654, 682, 694, 697, 699	428 463,16	403 815,53	24 647,63
29	Summe 2 (Mittelverwendung bereinigt)³			30 088 473,94	24 641 301,35	5 447 172,59
Vermögensbildung (Sachanlagevermögen), inkl. Vorräte						
30	1010, 102x	Immaterielle Vermögenswerte und Sachanlagen (VHH Zugang) ⁴	ohne Gruppe (Konto) 090-098, 280	12 986 015,20	10 384 151,43	2 601 863,77
31	1010, 102x	Immaterielle Vermögenswerte und Sachanlagen (VHH Abgang) ⁴	ohne Gruppe (Konto) 090-098, 280; Abgang mit Minus erfassen	-446 071,58	-445 427,74	-643,84
32	1141	Vorräte (Saldo) (VHH Zugang - Abgang)		0,00	0,00	0,00
39	Summe 3 (Vermögensbildung bereinigt)³			12 539 943,62	9 938 723,69	2 601 219,93
49	Saldo = Summe 1 - Summe 2 - Summe 3			-4 148 565,15	-3 840 038,87	-308 526,28

RQS-Pos.	Zuordnung MVAG bzw. VHH-Code	Bezeichnung	Anmerkungen	Gesamt-Haushalt	Haushalt ohne Quasi-KG	Quasi-KG ²
Überrechnung Quasi-Kapitalgesellschaften (Quasi-KG) gemäß ESVG						
50	2301, 2116	Entnahmen von Haushaltsrücklagen	nur Gruppe (Konto) 893, 894, 895, 899	n.a.	n.a.	5 315 119,20
51	2401, 2225	Zuweisungen an Haushaltsrücklagen	nur Gruppe (Konto) 793, 794, 795, 799	n.a.	n.a.	-688 542,46
52	332x	Einzahlungen aus der Rückzahlung von Darlehen sowie gewährten Vorschüssen	ohne Gruppe (Konto) 280-282	n.a.	n.a.	152 898,46
53	342x	Auszahlungen aus der Gewährung von Darlehen sowie gewährten Vorschüssen	ohne Gruppe (Konto) 280-282	n.a.	n.a.	-1 500 000,00
54	351x	Einzahlungen aus der Aufnahme von Finanzschulden		n.a.	n.a.	0,00
55	361x	Auszahlungen aus der Tilgung von Finanzschulden		n.a.	n.a.	-514 705,13
56	333x	Erhaltene Kapitaltransfers (Einzahlungen)		n.a.	n.a.	402 829,44
57	131x	Erhaltene Kapitaltransfers (VHH Zugang)		n.a.	n.a.	-407 962,72
59	Überrechnung Quasi-KG Summe aus Position 49 (Quasi-KG) und Position 50 bis 57 (Quasi-KG)			n.a.	n.a.	2 451 110,51
60	Finanzierungssaldo („vorläufiges Maastricht-Ergebnis“) ¹ Summe aus Position 49 (Haushalt ohne Quasi-KG) und Position 59 (Quasi-KG)			n.a.	-1 388 928,36	n.a.
61	Erläuterungen der Gebietskörperschaft (optional)					

1) Der Finanzierungssaldo gemäß Pos. 60 kann vom Beitrag der Gemeinde zum Maastricht-Saldo abweichen. Entsprechend den Bestimmungen des Artikel 14 Abs. 2 lit. b Z. 1 iVm Artikel 15 Abs. 1 Österreichischer Stabilitätspakt sind die Daten der Gemeinden (außer Wien) zusammengefasst durch das Land an Statistik Austria zu melden, das ausgewiesene Einzelergebnis der Gemeinde hat nur bedingte Aussagekraft für das Gesamtergebnis der Haushaltskoordinierung.

2) Quasi-Kapitalgesellschaften außerhalb des Sektors Staat gemäß ESVG (Ansatz 85-86).

3) Mittelaufbringung und -verwendung sowie Vermögensbildung bereinigt näherungsweise im Sinne der Einnahmen und Ausgaben gemäß ESVG.

4) VHH Zugang/Abgang der Vermögensrechnung gemäß Anlage 6g - Anlagenspiegel

Haushaltskonto	Bezeichnung	HH	Buchungen	- Voranschlag	- Übertragung	= Abweichung	Betrag	Beschluss und Begründung
Mittelaufbringung	Abweichung über 10 000,00 und mehr als 30,00%							
024000	Wahlangelegenheiten							
2/024000+816000	Kostenersätze für sonstige Verwaltungsleistungen	EHH	18 690,44	6 200,00	0,00	12 490,44	12 490,44	26.03.2025 Es wurden Kostenersätze für diverse Bundes- und Landtagswahlen ausgezahlt.
	Kostenersätze für sonstige Verwaltungsleistungen	FHH	18 690,44	6 200,00	0,00	12 490,44	12 490,44	26.03.2025 Es wurden Kostenersätze für diverse Bundes- und Landtagswahlen ausgezahlt.
163000	Freiwillige Feuerwehren							
2/163000+813000	Erträge aus der Auflösung von Investitionszuschüssen (Kapitaltransfers)	EHH	31 700,37	12 400,00	0,00	19 300,37	19 300,37	26.03.2025 Die neue Höhe der Förderungsauflösung war bei der Voranschlagsplanung noch nicht bekannt.
211346	Volksschule/Hort SÜD Zubau							
6/211346+301000	Kapitaltransfers von Ländern, Landesfonds und Landesammern	FHH	0,00	25 000,00	0,00	-25 000,00	-25 000,00	26.03.2025 Das Projekt ist noch nicht abgerechnet, und die Fördermittel wurden noch nicht ausgezahlt.
240500	Kinderhaus							
2/240500+862000	Laufende Transferzahlungen von Gemeinden	EHH	10 340,00	43 500,00	0,00	-33 160,00	-33 160,00	26.03.2025 Auszahlung der Förderung für die Verbesserung des Personal-Kind-Schlüssels in NÖ Kindergärten.
	Laufende Transferzahlungen von Gemeinden	FHH	11 600,00	43 500,00	0,00	-31 900,00	-31 900,00	26.03.2025 Auszahlung der Förderung für die Verbesserung des Personal-Kind-Schlüssels in NÖ Kindergärten.
240600	Kindergarten Kunterbunt							
2/240600+301000	Kapitaltransfers von Ländern, Landesfonds und Landesammern	FHH	15 800,00	3 000,00	0,00	12 800,00	12 800,00	26.03.2025 Auszahlung der Förderung für die Verbesserung des Personal-Kind-Schlüssels in NÖ Kindergärten.
2/240600+861000	Laufende Transferzahlungen von Ländern und Landesfonds	EHH	34 276,27	5 000,00	0,00	29 276,27	29 249,47	26.03.2025 Auszahlung der Förderung für die Verbesserung des Personal-Kind-Schlüssels in NÖ Kindergärten.
	Laufende Transferzahlungen von Ländern und Landesfonds	FHH	34 276,27	5 000,00	0,00	29 276,27	29 249,47	26.03.2025 Auszahlung der Förderung für die Verbesserung des Personal-Kind-Schlüssels in NÖ Kindergärten.
240800	Kindergarten Wolkenschiff							
2/240800+861000	Laufende Transferzahlungen von Ländern und Landesfonds	EHH	34 690,59	24 300,00	0,00	10 390,59	11 100,17	26.03.2025 Auszahlung der Förderung für die Verbesserung des Personal-Kind-Schlüssels in NÖ Kindergärten.
	Laufende Transferzahlungen von Ländern und Landesfonds	FHH	34 690,59	24 300,00	0,00	10 390,59	11 100,17	26.03.2025 Auszahlung der Förderung für die Verbesserung des Personal-Kind-Schlüssels in NÖ Kindergärten.

Haushaltskonto	Bezeichnung	HH	Buchungen	- Voranschlag	- Übertragung	= Abweichung	Betrag	Beschluss und Begründung
240910	Kindergarten Wirbelwind							
2/240910+861000	Laufende Transferzahlungen von Ländern und Landesfonds	EHH	74 859,73	51 900,00	0,00	22 959,73	23 236,00	26.03.2025 Auszahlung der Förderung für die Verbesserung des Personal-Kind-Schlüssels in NÖ Kindergärten.
	Laufende Transferzahlungen von Ländern und Landesfonds	FHH	74 859,73	51 900,00	0,00	22 959,73	23 236,00	26.03.2025 Auszahlung der Förderung für die Verbesserung des Personal-Kind-Schlüssels in NÖ Kindergärten.
263000	Turn- und Stadthalle							
2/263000+301000	Kapitaltransfers von Ländern, Landesfonds und Landeskammern	FHH	12 120,00	25 000,00	0,00	-12 880,00	-12 880,00	26.03.2025 Die Förderung für die Schließanlage fiel geringer aus als ursprünglich geplant.
429000	Sonstige Einrichtungen und Maßnahmen							
2/429000+816000	Kostensätze Sozial-Card	EHH	1 741,92	30 000,00	0,00	-28 258,08	-28 258,08	26.03.2025 Durch wenige Antragstellungen fielen auch geringere Kostensätze an.
	Kostensätze Sozial-Card	FHH	1 741,92	30 000,00	0,00	-28 258,08	-28 258,08	26.03.2025 Durch wenige Antragstellungen fielen auch geringere Kostensätze an.
612000	Gemeindestraßen							
2/612000+813000	Erträge aus der Auflösung von Investitionszuschüssen (Kapitaltransfers)	EHH	73 692,72	55 500,00	0,00	18 192,72	18 192,72	26.03.2025 Die neue Höhe der Förderungsauflösung war bei der Voranschlagsplanung noch nicht bekannt.
2/612000+828000	Rückersätze von Aufwendungen	EHH	12 698,56	0,00	0,00	12 698,56	12 698,56	26.03.2025 Es wurden höhere Kostensätze für erbrachte Vorleistungen ausgezahlt.
2/612000+891000	Sonstige Wertaufholungen / Bestandsvermehrungen am kurzfristigen und langfristigen Vermögen	EHH	212 542,07	0,00	0,00	212 542,07	212 542,07	26.03.2025 Die Wertaufholung resultiert aus der Erfassung von Grundstückstauschen, Abtretungen und ähnlichen Vorgängen im Gemeindevermögen, was zu Veränderungen im Bestand der Vermögenswerte der Gemeinde führt.
612003	Strassenbau u. Gehwege							
6/612003+300000	Kapitaltransfers von Bund, Bundesfonds und Bundeskammern	FHH	104 760,00	67 800,00	0,00	36 960,00	36 960,00	26.03.2025 Die Verteilung der Fördermittel zwischen dem Land Niederösterreich und dem Bund erfolgte abweichend von der ursprünglichen Planung.
771000	Maßnahmen zur Förderung des Tourismus							
2/771000+303000	Kapitaltransfers von sonstigen Trägern des öffentlichen Rechts (LEADER)	FHH	11 508,04	0,00	0,00	11 508,04	11 508,04	26.03.2025 Die Fördermittel für das Welcome Center wurden ausgezahlt.

Haushaltskonto	Bezeichnung	HH	Buchungen	- Voranschlag	- Übertragung	= Abweichung	Betrag	Beschluss und Begründung
815100	Kinderspielplätze							
2/815100+850000	Spielplatzausgleichsabgabe	EHH	19 500,00	30 000,00	0,00	-10 500,00	-10 500,00	26.03.2025 Es gab geringere Einnahmen aus der Spielplatzausgleichsabgabe.
	Spielplatzausgleichsabgabe	FHH	0,00	30 000,00	0,00	-30 000,00	-30 000,00	26.03.2025 Es gab geringere Einnahmen aus der Spielplatzausgleichsabgabe.
816000	Öffentliche Beleuchtung und öffentliche Uhren							
2/816000+813000	Erträge aus der Auflösung von Investitionszuschüssen (Kapitaltransfers)	EHH	22 409,37	3 000,00	0,00	19 409,37	19 409,37	26.03.2025 Die neue Höhe der Förderauflösung war bei der Voranschlagsplanung noch nicht bekannt.
816014	Strassenbeleuchtung							
6/816014+300000	Kapitaltransfers von Bund, Bundesfonds und Bundeskammern	FHH	734,00	24 800,00	0,00	-24 066,00	-24 066,00	26.03.2025 Die Fördermittel wurden noch nicht ausgezahlt.
6/816014+300100	Kapitaltransfers von Bund (kip 2023)	FHH	95 240,00	0,00	0,00	95 240,00	95 240,00	26.03.2025 Es fand eine unvorhergesehene Projektverschiebung unter die KIP 2023 Förderansuchen statt.
820025	Wirtschaftshof Umbau							
6/820025+300100	Kapitaltransfers von Bund (KIP 2023)	FHH	-200 000,00	0,00	0,00	-200 000,00	-200 000,00	26.03.2025 Es fand eine unvorhergesehene Projektverschiebung unter die KIP 2023 Förderansuchen statt.
6/820025+894001	Entnahmen von zweckgebundenen Haushaltsrücklagen	EHH	0,00	1 570 900,00	0,00	-1 570 900,00	-1 570 900,00	30.01.2025 Aufgrund besserer Zinskonditionen erfolgt die Entnahme im Jahr 2025.
833002	Regionalbad - Neubau							
6/833002+301100	Kapitaltransfers von Land	FHH	15 000,00	180 000,00	0,00	-165 000,00	-165 000,00	26.03.2025 Das Projekt ist noch nicht abgerechnet, und die Fördermittel wurden noch nicht ausgezahlt.
6/833002+895001	Entnahmen von allgemeinen Haushaltsrücklagen	EHH	100 140,70	0,00	0,00	100 140,70	100 140,70	26.03.2025 Diese Entnahme wurde bei der Budgetierung nicht berücksichtigt und wird im folgenden Nachtragsvoranschlag nachgeholt.
840012	Grundstücke (An- und Verkauf)							
6/840012+001000	Unbebaute Grundstücke	FHH	5 364,98	1 850 000,00	0,00	-1 844 635,02	-1 844 635,02	26.03.2025 Es wurden nicht alle geplanten Grundstücksverkäufe umgesetzt.

Haushaltskonto	Bezeichnung	HH	Buchungen	- Voranschlag	- Übertragung	= Abweichung	Betrag	Beschluss und Begründung
850000	Betriebe der Wasserversorgung							
2/850000+307000	Kapitaltransfers von privaten Haushalten (Anschlussgebühren)	FHH	109 263,15	170 000,00	0,00	-60 736,85	-60 736,85	26.03.2025 Durch die geringere Anzahl an Neubauten fielen auch die Einnahmen aus den Anschlussabgaben geringer aus.
2/850000+309000	Kapitaltransfers von der Europäischen Union	FHH	0,00	19 000,00	0,00	-19 000,00	-19 000,00	26.03.2025 Es wurde keine Anschaffung getätigt, weshalb auch kein Förderungsanspruch besteht.
2/850000+816100	Kostenbeiträge (Kostenersätze) von Hoheitsverwaltung	EHH	37 307,07	115 800,00	0,00	-78 492,93	-78 492,93	26.03.2025 Durch die geringeren EDV-Ausgaben fielen auch die Ersatzkosten für die zentrale Serveranlage niedriger aus.
	Kostenbeiträge (Kostenersätze) von Hoheitsverwaltung	FHH	37 307,07	115 800,00	0,00	-78 492,93	-78 492,93	26.03.2025 Durch die geringeren EDV-Ausgaben fielen auch die Ersatzkosten für die zentrale Serveranlage niedriger aus.
850008	Wasserleitungsbau							
6/850008+894001	Entnahmen von zweckgebundenen Haushaltsrücklagen	EHH	5 204,87	99 000,00	0,00	-93 795,13	-93 795,13	26.03.2025 Weniger Ausgaben bei den Investitionsprojekten, dadurch auch geringere Entnahmen aus den Rücklagen zur Finanzierung notwendig.
851000	Betriebe der Abwasserbeseitigung							
2/851000+307000	Kapitaltransfers von privaten Haushalten (Anschlussgebühren)	FHH	130 954,21	190 000,00	0,00	-59 045,79	-51 555,71	26.03.2025 Durch die geringere Anzahl an Neubauten fielen auch die Einnahmen aus den Anschlussabgaben geringer aus.
851005	Kanalisationsanlage							
6/851005+300000	Kapitaltransfers von Bund, Bundesfonds und Bundeskammern	FHH	75 247,00	127 500,00	0,00	-52 253,00	-52 253,00	26.03.2025 Die Förderung des BA 18 wurde entsprechend der Ausgabenaufteilung auf die Bereiche ABA und WVA verteilt.
852000	Betriebe der Müllbeseitigung							
2/852000+816000	Kostenbeiträge (Kostenersätze) für sonstige Verwaltungsleistungen	EHH	22 081,49	0,00	0,00	22 081,49	22 081,49	26.03.2025 Die gemeindeeigenen PV-Anlagen ersetzen die Kosten bzw. zahlen Miete für die Aufstellung auf den gemeindeeigenen Objekten durch eine interne Verrechnung.
	Kostenbeiträge (Kostenersätze) für sonstige Verwaltungsleistungen	FHH	22 081,49	0,00	0,00	22 081,49	22 081,49	26.03.2025 Die gemeindeeigenen PV-Anlagen ersetzen die Kosten bzw. zahlen Miete für die Aufstellung auf den gemeindeeigenen Objekten durch eine interne Verrechnung.
853000	Errichtung und Verwaltung von Wohn- u. Geschäftsgebäuden							
2/853000+861000	Laufende Transferzahlungen von Ländern und Landesfonds	EHH	0,00	18 000,00	0,00	-18 000,00	-18 000,00	26.03.2025 Die Auszahlungen der Förderungen erfolgen im Folgejahr.
	Laufende Transferzahlungen von Ländern und Landesfonds	FHH	0,00	18 000,00	0,00	-18 000,00	-18 000,00	26.03.2025 Die Auszahlungen der Förderungen erfolgen im Folgejahr.

Haushaltskonto	Bezeichnung	HH	Buchungen	- Voranschlag	- Übertragung	= Abweichung	Betrag	Beschluss und Begründung
853013	Betriebe für die Errichtung und Verwaltung von Wohn- und Geschäftsgebäuden							
6/853013+895001	Entnahmen von allgemeinen Haushaltsrücklagen	EHH	0,00	1 417 000,00	0,00	-1 417 000,00	-1 417 000,00	26.03.2025 Die Projektabrechnung ist noch nicht erfolgt. Die Einnahmen zur Projektfinanzierung werden auf das Jahr 2025 verschoben.
920000	Ausschließliche Gemeindeabgaben							
2/920000+830000	Grundsteuer A	EHH	20 540,26	35 000,00	0,00	-14 459,74	-14 459,74	26.03.2025 Die Aufrollungen der Grundsteuer durch das Finanzamt erfolgten nicht in dem erwarteten Umfang.
	Grundsteuer A	FHH	19 637,43	35 000,00	0,00	-15 362,57	-15 362,57	26.03.2025 Die Aufrollungen der Grundsteuer durch das Finanzamt erfolgten nicht in dem erwarteten Umfang.
921000	Zwischen Ländern und Gemeinden geteilte Abgaben							
2/921000+861000	Transfers von Ländern, Landesfonds und Landeskammern	EHH	54 613,62	0,00	0,00	54 613,62	54 613,62	26.03.2025 Auszahlung über die Ertragsanteile der Wetterterminalabgabe und des Zuschlag für Bundesautomaten.
	Transfers von Ländern, Landesfonds und Landeskammern	FHH	54 613,62	0,00	0,00	54 613,62	54 613,62	26.03.2025 Auszahlung über die Ertragsanteile der Wetterterminalabgabe und des Zuschlag für Bundesautomaten.
940000	Bedarfszuweisungen							
2/940000+861000	Laufende Transferzahlungen von Ländern (Ausgleichszahlung)	EHH	34 089,91	0,00	0,00	34 089,91	34 089,91	26.03.2025 Die NÖ Landesregierung hat einen Betrag als Bedarfszuweisung aus dem Garantiebtrag gemäß § 28 FAG 2024 als Zuschuss zum Haushalt bewilligt.
	Laufende Transferzahlungen von Ländern (Ausgleichszahlung)	FHH	34 089,91	0,00	0,00	34 089,91	34 089,91	26.03.2025 Die NÖ Landesregierung hat einen Betrag als Bedarfszuweisung aus dem Garantiebtrag gemäß § 28 FAG 2024 als Zuschuss zum Haushalt bewilligt.
946000	Finanzzuweisungen (NÖ GUG 2024)							
2/946000+861000	Transfers von Ländern, Landesfonds und Landeskammern	EHH	142 478,04	0,00	0,00	142 478,04	142 478,04	26.03.2025 Das Land Niederösterreich gewährt den NÖ Gemeinden als Ausgleich für teuerungsbedingte Belastungen in den Bereichen Sozialhilfe und Kinder- und Jugendhilfe im Jahr 2024 eine ungeplante Finanzzuweisung.
	Transfers von Ländern, Landesfonds und Landeskammern	FHH	142 478,04	0,00	0,00	142 478,04	142 478,04	26.03.2025 Das Land Niederösterreich gewährt den NÖ Gemeinden als Ausgleich für teuerungsbedingte Belastungen in den Bereichen Sozialhilfe und Kinder- und Jugendhilfe im Jahr 2024 eine ungeplante Finanzzuweisung.
	Summe Mittelaufbringung Ergebnishaushalt		963 598,00	3 517 500,00	0,00	-2 553 902,00	-2 552 942,95	
	Summe Mittelaufbringung Finanzierungshaushalt		862 057,89	3 041 800,00	0,00	-2 179 742,11	-2 171 292,98	

Haushaltskonto	Bezeichnung	HH	Buchungen	- Voranschlag	- Übertragung	= Abweichung	Betrag	Beschluss und Begründung
Mittelverwendung	Abweichung über 10 000,00 und mehr als 30,00%							
010000	Stadtzentrale							
1/010000-640000	Rechtskosten	EHH	22 319,57	35 400,00	0,00	-13 080,43	-13 080,43	26.03.2025 Einige Rechtskosten konnten nicht rechtzeitig abgerechnet werden, da die Verfahren noch laufen.
	Rechtskosten	FHH	22 319,57	35 400,00	0,00	-13 080,43	-13 080,43	26.03.2025 Einige Rechtskosten konnten nicht rechtzeitig abgerechnet werden, da die Verfahren noch laufen.
023000	Einwohneramt und Bürgerservice							
1/023000-720600	Sonst. Entgelte (Verwaltungskosten)	EHH	14 922,83	39 300,00	0,00	-24 377,17	-24 377,17	26.03.2025 Durch die geringeren EDV-Ausgaben fielen auch die Ersatzkosten für die zentrale Serveranlage niedriger aus.
	Sonst. Entgelte (Verwaltungskosten)	FHH	14 922,83	39 300,00	0,00	-24 377,17	-24 377,17	26.03.2025 Durch die geringeren EDV-Ausgaben fielen auch die Ersatzkosten für die zentrale Serveranlage niedriger aus.
029000	Amtsgebäude							
1/029000-720500	Kostenbeiträge (Kostensätze) für Leistungen Wirtschaftshof	EHH	26 828,36	47 600,00	0,00	-20 771,64	-20 771,64	26.03.2025 Die Arbeitsleistung der Wirtschaftshofmitarbeiter wird taggenau nach Einsatzgebiet, Bedarf und Dringlichkeit erfasst. Dadurch entstanden Mehr- und Minderleistungen in den einzelnen Haushaltsstellen, was zu Abweichungen von der Budgetplanung führte.
	Kostenbeiträge (Kostensätze) für Leistungen Wirtschaftshof	FHH	26 828,36	47 600,00	0,00	-20 771,64	-20 771,64	26.03.2025 Die Arbeitsleistung der Wirtschaftshofmitarbeiter wird taggenau nach Einsatzgebiet, Bedarf und Dringlichkeit erfasst. Dadurch entstanden Mehr- und Minderleistungen in den einzelnen Haushaltsstellen, was zu Abweichungen von der Budgetplanung führte.
029100	Amtsgebäude GF Infra							
1/029100-720500	Kostenbeiträge (Kostensätze) für Leistungen für Wirtschaftshof	EHH	9 670,30	22 200,00	0,00	-12 529,70	-12 529,70	26.03.2025 Die Arbeitsleistung der Wirtschaftshofmitarbeiter wird taggenau nach Einsatzgebiet, Bedarf und Dringlichkeit erfasst. Dadurch entstanden Mehr- und Minderleistungen in den einzelnen Haushaltsstellen, was zu Abweichungen von der Budgetplanung führte.
	Kostenbeiträge (Kostensätze) für Leistungen für Wirtschaftshof	FHH	9 670,30	22 200,00	0,00	-12 529,70	-12 529,70	26.03.2025 Die Arbeitsleistung der Wirtschaftshofmitarbeiter wird taggenau nach Einsatzgebiet, Bedarf und Dringlichkeit erfasst. Dadurch entstanden Mehr- und Minderleistungen in den einzelnen Haushaltsstellen, was zu Abweichungen von der Budgetplanung führte.

Haushaltskonto	Bezeichnung	HH	Buchungen	- Voranschlag	- Übertragung	= Abweichung	Betrag	Beschluss und Begründung
094000	Gemeinschaftspflege							
1/094000-729000	Sonstige Ausgaben Teambuilding etc.	EHH	4 307,93	16 000,00	0,00	-11 692,07	-11 692,07	26.03.2025 Es wurden weniger Schulungen und Teambuildingmaßnahmen durchgeführt als ursprünglich geplant.
	Sonstige Ausgaben Teambuilding etc.	FHH	4 307,93	16 000,00	0,00	-11 692,07	-11 692,07	26.03.2025 Es wurden weniger Schulungen und Teambuildingmaßnahmen durchgeführt als ursprünglich geplant.
131000	Bau- und Feuerpolizei							
1/131000-640200	Beratungskosten (Sachverständigengebühren)	EHH	5 353,70	20 000,00	0,00	-14 646,30	-14 646,30	26.03.2025 Es wurden weniger Beratungskosten in Anspruch genommen als geplant.
	Beratungskosten (Sachverständigengebühren)	FHH	5 353,70	20 000,00	0,00	-14 646,30	-14 646,30	26.03.2025 Es wurden weniger Beratungskosten in Anspruch genommen als geplant.
211000	Volksschule							
1/211000-042000	Betriebsausstattung	FHH	24 686,85	39 500,00	0,00	-14 813,15	-12 813,15	26.03.2025 Einige Maßnahmen, wie die Erneuerung der Telefonanlage, wurden nicht rechtzeitig abgerechnet.
1/211000-728000	Entgelte für sonstige Leistungen	EHH	3 984,47	14 500,00	0,00	-10 515,53	-10 515,53	26.03.2025 Die Ausgaben für den Server fielen geringer aus als ursprünglich geplant, da einige Aufgaben in Eigenregie durchgeführt wurden.
	Entgelte für sonstige Leistungen	FHH	3 984,47	14 500,00	0,00	-10 515,53	-10 515,53	26.03.2025 Die Ausgaben für den Server fielen geringer aus als ursprünglich geplant, da einige Aufgaben in Eigenregie durchgeführt wurden.
211346	Volksschule/Hort SÜD Zubau							
5/211346-006000	Sonstige Grundstückseinrichtungen	FHH	66 999,69	0,00	0,00	66 999,69	66 999,69	26.03.2025 Die Kostendeckung innerhalb des Projektes ist gegeben. Zur besseren Vermögensaufteilung wurde die Kostenverteilung auf den Haushaltsstellen trotz der Haushaltsstellenüberschreitung erfasst, da diese weiterhin im Projektbudget gedeckt sind.
5/211346-042000	Amts-, Betriebs- und Geschäftsausstattung	FHH	140 848,85	10 200,00	0,00	130 648,85	130 648,85	26.03.2025 Die Kostendeckung innerhalb des Projektes ist gegeben. Zur besseren Vermögensaufteilung wurde die Kostenverteilung auf den Haushaltsstellen trotz der Haushaltsstellenüberschreitung erfasst, da diese weiterhin im Projektbudget gedeckt sind.
211400	Hort der Volksschule Gänserndorf Süd							
1/211400-010000	Gebäude	FHH	10 045,08	0,00	0,00	10 045,08	10 045,08	26.03.2025 Es wurden Vorsteuerkorrekturen aufgrund der geänderten Raumnutzung der Gebäude vorgenommen.

Haushaltskonto	Bezeichnung	HH	Buchungen	- Voranschlag	- Übertragung	= Abweichung	Betrag	Beschluss und Begründung
240600	Kindergarten Kunterbunt							
1/240600-614000	Instandhaltung von Gebäuden	EHH	9 537,14	20 000,00	0,00	-10 462,86	-10 462,86	26.03.2025 Es waren weniger Instandhaltungsmaßnahmen am Gebäude notwendig.
	Instandhaltung von Gebäuden	FHH	9 537,14	20 000,00	0,00	-10 462,86	-10 462,86	26.03.2025 Es waren weniger Instandhaltungsmaßnahmen am Gebäude notwendig.
263006	Stadthalle Sanierung							
5/263006-010000	Gebäude und Bauten	FHH	141 907,93	269 800,00	0,00	-127 892,07	-127 892,07	26.03.2025 Die Umbaukosten sind geringer ausgefallen als geplant.
273000	Volksbüchereien							
1/273000-680000	Planmäßige Abschreibung	EHH	50 062,93	33 200,00	0,00	16 862,93	16 862,93	26.03.2025 Die neue Höhe der Abschreibung (AfA) war bei der Voranschlagsplanung noch nicht bekannt.
282000	Studienbeihilfen für Hochschüler							
1/282000-768000	Zuwendung ohne Gegenleistung an physische Personen	EHH	0,00	13 400,00	0,00	-13 400,00	-13 400,00	26.03.2025 Es erfolgten keine Abzüge seitens des NÖ Landes.
	Zuwendung ohne Gegenleistung an physische Personen	FHH	0,00	13 400,00	0,00	-13 400,00	-13 400,00	26.03.2025 Es erfolgten keine Abzüge seitens des NÖ Landes.
363000	Altstadterhaltung und Ortsbildpflege							
1/363000-728000	Entgelte für sonstige Leistungen	EHH	14 905,73	25 000,00	0,00	-10 094,27	-10 094,27	26.03.2025 Die Ausgaben für den "Fashion Day" lagen unter den ursprünglich geplanten Kosten.
	Entgelte für sonstige Leistungen	FHH	14 905,73	25 000,00	0,00	-10 094,27	-10 094,27	26.03.2025 Die Ausgaben für den "Fashion Day" lagen unter den ursprünglich geplanten Kosten.
429000	Sonstige Einrichtungen und Maßnahmen							
1/429000-757010	Sozial-Card	EHH	1 741,92	20 000,00	0,00	-18 258,08	-18 258,08	26.03.2025 Wenige Antragstellungen.
	Sozial-Card	FHH	1 741,92	20 000,00	0,00	-18 258,08	-18 258,08	26.03.2025 Wenige Antragstellungen.
512000	Sonstige medizinische Beratung und Betreuung							
1/512000-400000	Geringwertige Wirtschaftsgüter (GWG) - CN	EHH	271,48	10 400,00	0,00	-10 128,52	-10 128,52	26.03.2025 Es wurden weniger Anschaffungen für die Community Nurse vorgenommen als ursprünglich geplant.

Haushaltskonto	Bezeichnung	HH	Buchungen	- Voranschlag	- Übertragung	= Abweichung	Betrag	Beschluss und Begründung
1/512000-400000	Geringwertige Wirtschaftsgüter (GWG) - CN	FHH	271,48	10 400,00	0,00	-10 128,52	-10 128,52	26.03.2025 Es wurden weniger Anschaffungen für die Community Nurse vorgenommen als ursprünglich geplant.
1/512000-728000	Entgelte für sonstige Leistungen - CN	EHH	1 774,20	12 000,00	0,00	-10 225,80	-10 225,80	26.03.2025 Es wurden weniger Entgelte für die Community Nurse vorgenommen als ursprünglich geplant.
	Entgelte für sonstige Leistungen - CN	FHH	1 774,20	12 000,00	0,00	-10 225,80	-10 225,80	26.03.2025 Es wurden weniger Entgelte für die Community Nurse vorgenommen als ursprünglich geplant.
640000	Einrichtung und Maßnahmen der Straßenverkehrsordnung							
1/640000-400100	Verkehrszeichen Absperrmaterial GWG	EHH	23 577,33	35 000,00	0,00	-11 422,67	-11 422,67	26.03.2025 Es waren weniger Ersatzanschaffungen für Absperrmaterial erforderlich als geplant.
	Verkehrszeichen Absperrmaterial GWG	FHH	23 577,33	35 000,00	0,00	-11 422,67	-11 422,67	26.03.2025 Es waren weniger Ersatzanschaffungen für Absperrmaterial erforderlich als geplant.
1/640000-611000	Instandhaltung von Sonderanlagen (Markierungen, Ampel etc)	EHH	27 665,61	45 000,00	0,00	-17 334,39	-17 334,39	26.03.2025 Weniger Ausgaben für Markierungen benötigt.
	Instandhaltung von Sonderanlagen (Markierungen, Ampel etc)	FHH	27 665,61	45 000,00	0,00	-17 334,39	-17 334,39	26.03.2025 Weniger Ausgaben für Markierungen benötigt.
1/640000-680000	Planmäßige Abschreibung	EHH	12 619,10	1 600,00	0,00	11 019,10	11 019,10	26.03.2025 Die neue Höhe der Abschreibung (AfA) war bei der Voranschlagsplanung noch nicht bekannt.
710038	Wegerhaltungsmaßnahmen Güterwege							
5/710038-002000	Straßenbauten	FHH	6 527,34	74 800,00	0,00	-68 272,66	-68 272,66	26.03.2025 Die Güterwegesanieerung wird im Jahr 2025 umgesetzt.
789000	Sonstige Wirtschaftsförderung							
1/789000-042000	Betriebsausstattung	FHH	0,00	10 000,00	0,00	-10 000,00	-10 000,00	26.03.2025 keine Ausgaben notwendig
1/789000-728340	Stadtentwicklung	EHH	18 985,84	50 000,00	0,00	-31 014,16	-31 014,16	26.03.2025 Hier waren die Ausgaben für die Projektkosten Stadtentwicklung Gänserndorf vorgesehen (Stadtzentrum, etc.). Tatsächlich sind weniger Ausgaben angefallen.
	Stadtentwicklung	FHH	18 985,84	50 000,00	0,00	-31 014,16	-31 014,16	26.03.2025 Hier waren die Ausgaben für die Projektkosten Stadtentwicklung Gänserndorf vorgesehen (Stadtzentrum, etc.). Tatsächlich sind weniger Ausgaben angefallen.

Haushaltskonto	Bezeichnung	HH	Buchungen	- Voranschlag	- Übertragung	= Abweichung	Betrag	Beschluss und Begründung
815000	Park- und Gartenanlagen							
1/815000-720500	Kostenbeiträge (Kostensätze) für Leistungen Wirtschaftshof	EHH	270 090,66	207 600,00	0,00	62 490,66	62 490,66	26.03.2025 Die Arbeitsleistung der Wirtschaftshofmitarbeiter wird taggenau nach Einsatzgebiet, Bedarf und Dringlichkeit erfasst. Dadurch entstanden Mehr- und Minderleistungen in den einzelnen Haushaltsstellen, was zu Abweichungen von der Budgetplanung führte.
	Kostenbeiträge (Kostensätze) für Leistungen Wirtschaftshof	FHH	270 090,66	207 600,00	0,00	62 490,66	62 490,66	26.03.2025 Die Arbeitsleistung der Wirtschaftshofmitarbeiter wird taggenau nach Einsatzgebiet, Bedarf und Dringlichkeit erfasst. Dadurch entstanden Mehr- und Minderleistungen in den einzelnen Haushaltsstellen, was zu Abweichungen von der Budgetplanung führte.
816000	Öffentliche Beleuchtung und öffentliche Uhren							
1/816000-600000	Strom	EHH	138 047,68	230 000,00	0,00	-91 952,32	-91 953,18	26.03.2025 Durch den Eintritt der Gemeinde in den Verein der Erneuerbaren Energiegemeinschaft Gänserndorf fielen geringere Stromkosten an als geplant, da der aus den gemeindeeigenen Anlagen produzierte Strom aus der Photovoltaikanlage in den Gemeindeobjekten genutzt werden konnte.
	Strom	FHH	143 034,07	230 000,00	0,00	-86 965,93	-86 966,79	26.03.2025 Durch den Eintritt der Gemeinde in den Verein der Erneuerbaren Energiegemeinschaft Gänserndorf fielen geringere Stromkosten an als geplant, da der aus den gemeindeeigenen Anlagen produzierte Strom aus der Photovoltaikanlage in den Gemeindeobjekten genutzt werden konnte.
1/816000-680000	Planmäßige Abschreibung	EHH	449 088,84	345 300,00	0,00	103 788,84	103 788,84	26.03.2025 Die neue Höhe der Abschreibung (AfA) war bei der Voranschlagsplanung noch nicht bekannt.
1/816000-720500	Kostenbeiträge (Kostensätze) für Leistungen Wirtschaftshof	EHH	25 762,26	13 000,00	0,00	12 762,26	12 762,26	26.03.2025 Die Arbeitsleistung der Wirtschaftshofmitarbeiter wird taggenau nach Einsatzgebiet, Bedarf und Dringlichkeit erfasst. Dadurch entstanden Mehr- und Minderleistungen in den einzelnen Haushaltsstellen, was zu Abweichungen von der Budgetplanung führte.
	Kostenbeiträge (Kostensätze) für Leistungen Wirtschaftshof	FHH	25 762,26	13 000,00	0,00	12 762,26	12 762,26	26.03.2025 Die Arbeitsleistung der Wirtschaftshofmitarbeiter wird taggenau nach Einsatzgebiet, Bedarf und Dringlichkeit erfasst. Dadurch entstanden Mehr- und Minderleistungen in den einzelnen Haushaltsstellen, was zu Abweichungen von der Budgetplanung führte.

Haushaltskonto	Bezeichnung	HH	Buchungen	- Voranschlag	- Übertragung	= Abweichung	Betrag	Beschluss und Begründung
820025	Wirtschaftshof Umbau							
5/820025-006000	Sonstige Grundstückseinrichtungen	FHH	138 458,67	434 400,00	0,00	-295 941,33	-295 941,33	26.03.2025 Die Projektkosten fallen im Jahr 2025 an.
5/820025-042000	Amts-, Betriebs- und Geschäftsausstattung	FHH	8 588,44	315 800,00	0,00	-307 211,56	-307 211,56	26.03.2025 Die Projektkosten fallen im Jahr 2025 an.
5/820025-050000	Sonderanlagen	FHH	0,00	143 800,00	0,00	-143 800,00	-143 800,00	26.03.2025 Die Umsetzung der geplanten Projekte ist für das Jahr 2025 vorgesehen.
833002	Regionalbad - Neubau							
5/833002-010000	Gebäude	FHH	114 528,02	370 000,00	0,00	-255 471,98	-255 471,98	26.03.2025 Die Kostendeckung innerhalb des Projektes ist gegeben. Zur besseren Vermögensaufteilung wurde die Kostenverteilung auf den Haushaltsstellen trotz der Haushaltsstellenüberschreitung erfasst, da diese weiterhin im Projektbudget und gemeinderatsbeschluss vom 16.10.24 gedeckt sind.
840000	Grundbesitz							
1/840000-710000	Öffentliche Abgaben (Ausgaben), ohne Gebühren gemäß FAG	EHH	50 896,71	90 000,00	0,00	-39 103,29	-39 103,29	26.03.2025 Es entstand keine Immobilienertragssteuerlast.
	Öffentliche Abgaben (Ausgaben), ohne Gebühren gemäß FAG	FHH	50 896,71	90 000,00	0,00	-39 103,29	-39 103,29	26.03.2025 Es entstand keine Immobilienertragssteuerlast.
840012	Grundstücke (An- und Verkauf)							
5/840012-001000	Unbebaute Grundstücke	FHH	6 736,93	50 000,00	0,00	-43 263,07	-43 263,07	26.03.2025 Es wurden nicht alle geplanten Grundstückskäufe umgesetzt.
5/840012-795001	Zuweisungen an allgemeine Haushaltsrücklagen	EHH	0,00	1 800 000,00	0,00	-1 800 000,00	-1 800 000,00	26.03.2025 Es wurden nicht alle geplanten Grundstücksverkäufe umgesetzt bzw. die Verkaufspreise abgewickelt, weshalb auch keine Rücklagen zugewiesen wurden.
850000	Betriebe der Wasserversorgung							
1/850000-042200	Datenverarbeitungsanlage	FHH	3 645,99	55 000,00	0,00	-51 354,01	-51 354,01	26.03.2025 Die Ausgaben für die zentrale Serveranlage lagen unter den ursprünglichen Planungen, da einige Aufgaben in Eigenregie durchgeführt wurden.
1/850000-070000	Software	FHH	2 715,00	32 000,00	0,00	-29 285,00	-18 000,00	26.03.2025 Der Beginn des Projekts "Bauamt digitalisierung" wurde aufgrund der ausstehenden Förderzusage verschoben.

Haushaltskonto	Bezeichnung	HH	Buchungen	- Voranschlag	- Übertragung	= Abweichung	Betrag	Beschluss und Begründung
1/850000-600000	Strom	EHH	16 236,47	29 500,00	0,00	-13 263,53	-14 098,14	26.03.2025 Durch den Eintritt der Gemeinde in den Verein der Erneuerbaren Energiegemeinschaft Gänserndorf fielen geringere Stromkosten an als geplant, da der aus den gemeindeeigenen Anlagen produzierte Strom aus der Photovoltaikanlage in den Gemeindeobjekten genutzt werden konnte.
	Strom	FHH	18 672,75	29 500,00	0,00	-10 827,25	-11 661,88	26.03.2025 Durch den Eintritt der Gemeinde in den Verein der Erneuerbaren Energiegemeinschaft Gänserndorf fielen geringere Stromkosten an als geplant, da der aus den gemeindeeigenen Anlagen produzierte Strom aus der Photovoltaikanlage in den Gemeindeobjekten genutzt werden konnte.
1/850000-612000	Instandhaltung von Wasseranlagen	EHH	231 468,92	155 000,00	0,00	76 468,92	76 468,92	26.03.2025 Aufgrund von Rohrbrüchen waren mehr Instandhaltungsmaßnahmen an den Wasserversorgungsanlagen erforderlich.
	Instandhaltung von Wasseranlagen	FHH	231 534,64	155 000,00	0,00	76 534,64	76 534,64	26.03.2025 Aufgrund von Rohrbrüchen waren mehr Instandhaltungsmaßnahmen an den Wasserversorgungsanlagen erforderlich.
1/850000-616000	Instandhaltung von Maschinen und maschinelle Anlagen	EHH	1 417,84	12 500,00	0,00	-11 082,16	-11 082,16	26.03.2025 Es waren weniger Ersatzanschaffungen für Maschinen erforderlich als geplant.
	Instandhaltung von Maschinen und maschinelle Anlagen	FHH	1 417,84	12 500,00	0,00	-11 082,16	-11 082,16	26.03.2025 Es waren weniger Ersatzanschaffungen für Maschinen erforderlich als geplant.
850008	Wasserleitungsbau							
5/850008-004000	Wasser- und Kanalisationsbauten	FHH	56 202,87	150 000,00	0,00	-93 797,13	-93 797,13	26.03.2025 Die Projektausgaben sind geringer ausgefallen als geplant.
851000	Betriebe der Abwasserbeseitigung							
1/851000-042000	Betriebsausstattung	FHH	39 866,00	109 000,00	0,00	-69 134,00	-69 134,00	26.03.2025 Die Anschaffung des Notstromaggregats wurde nicht rechtzeitig abgerechnet und fiel daher ins Jahr 2025.
1/851000-600000	Strom	EHH	81 958,04	120 500,00	0,00	-38 541,96	-40 860,81	26.03.2025 Durch den Eintritt der Gemeinde in den Verein der Erneuerbaren Energiegemeinschaft Gänserndorf fielen geringere Stromkosten an als geplant, da der aus den gemeindeeigenen Anlagen produzierte Strom aus der Photovoltaikanlage in den Gemeindeobjekten genutzt werden konnte.
1/851000-711000	Gebühren für die Benützung von Gemeindeeinrichtungen und -anlagen gemäß FAG	EHH	35 803,97	25 000,00	0,00	10 803,97	10 803,97	26.03.2025 Durch den trockenen Sommer und den geringeren Wasserstand in den Brunnen war die Wasserentnahme in der Kläranlage höher als ursprünglich erwartet.

Haushaltskonto	Bezeichnung	HH	Buchungen	- Voranschlag	- Übertragung	= Abweichung	Betrag	Beschluss und Begründung
1/851000-711000	Gebühren für die Benützung von Gemeindeeinrichtungen und -anlagen gemäß FAG	FHH	35 803,97	25 000,00	0,00	10 803,97	10 803,97	26.03.2025 Durch den trockenen Sommer und den geringeren Wasserstand in den Brunnen war die Wasserentnahme in der Kläranlage höher als ursprünglich erwartet.
852000	Betriebe der Müllbeseitigung							
1/852000-400100	Müllgefäße GWG	EHH	21 117,35	32 000,00	0,00	-10 882,65	-10 882,65	26.03.2025 Es waren weniger Ersatzanschaffungen für Müllgefäße erforderlich als geplant.
	Müllgefäße GWG	FHH	21 117,35	32 000,00	0,00	-10 882,65	-10 882,65	26.03.2025 Es waren weniger Ersatzanschaffungen für Müllgefäße erforderlich als geplant.
1/852000-794001	Zuweisungen an zweckgebundene Haushaltsrücklagen	EHH	255 124,28	117 000,00	0,00	138 124,28	138 124,28	26.03.2025 Die Jahresabrechnung des Ansatzes 1 bzw. 2/852000 ist positiver ausgefallen als erwartet. Zudem wurden mehr Zinsen aus den Rücklagen erzielt als geplant, die wiederum den Rücklagen zugewiesen wurden.
852032	Mülldeponie Erweiterung							
5/852032-050000	Sonderanlagen	FHH	0,00	125 000,00	0,00	-125 000,00	-125 000,00	26.03.2025 Die Erweiterung der Mülldeponie befindet sich noch in der Planung, daher sind noch keine Kosten angefallen.
853000	Errichtung und Verwaltung von Wohn- u. Geschäftsgebäuden							
1/853000-614000	Instandhaltung von Gebäuden	EHH	17 974,97	32 700,00	0,00	-14 725,03	-14 725,03	26.03.2025 Es waren weniger Instandhaltungsmaßnahmen am Gebäude notwendig.
	Instandhaltung von Gebäuden	FHH	17 974,97	32 700,00	0,00	-14 725,03	-14 725,03	26.03.2025 Es waren weniger Instandhaltungsmaßnahmen am Gebäude notwendig.
1/853000-640200	Beratungskosten	EHH	937,50	13 000,00	0,00	-12 062,50	-12 062,50	26.03.2025 Es wurden weniger Facility-Management-Beratungskosten in Anspruch genommen als geplant.
	Beratungskosten	FHH	937,50	13 000,00	0,00	-12 062,50	-12 062,50	26.03.2025 Es wurden weniger Facility-Management-Beratungskosten in Anspruch genommen als geplant.
1/853000-680000	Planmäßige Abschreibung	EHH	55 117,64	25 000,00	0,00	30 117,64	30 117,64	26.03.2025 Die neue Höhe der Abschreibung (AfA) war bei der Voranschlagsplanung noch nicht bekannt.
853013	Betriebe für die Errichtung und Verwaltung von Wohn- und Geschäftsgebäuden							
5/853013-042000	Amts-, Betriebs- und Geschäftsausstattung (Gastro)	FHH	295 952,13	117 000,00	0,00	178 952,13	178 952,13	26.03.2025 Die Deckung erfolgt gemäß den Beschlüssen des Gemeinderats am 18. Januar 2024 und am 15. Mai 2024.

Haushaltskonto	Bezeichnung	HH	Buchungen	- Voranschlag	- Übertragung	= Abweichung	Betrag	Beschluss und Begründung
853100	Verwaltung von Gebäuden (Hauptstr. 31)							
1/853100-680000	Planmäßige Abschreibung	EHH	10 905,69	0,00	0,00	10 905,69	10 905,69	26.03.2025 Die neue Höhe der Abschreibung (AfA) war bei der Voranschlagsplanung noch nicht bekannt.
870000	Elektrizitätsversorgung							
1/870000-680000	Planmäßige Abschreibung	EHH	101 628,26	42 900,00	0,00	58 728,26	58 264,30	26.03.2025 Die neue Höhe der Abschreibung (AfA) war bei der Voranschlagsplanung noch nicht bekannt.
1/870000-700000	Miet- und Pachtaufwand	EHH	46,00	32 300,00	0,00	-32 254,00	-32 254,00	26.03.2025 Kosten unter 1/870-720 verbucht.
	Miet- und Pachtaufwand	FHH	46,00	32 300,00	0,00	-32 254,00	-32 254,00	26.03.2025 Kosten unter 1/870-720 verbucht.
1/870000-720000	Kostenbeiträge (Kostensätze) für Leistungen	EHH	59 222,43	20 600,00	0,00	38 622,43	38 622,43	26.03.2025 Die gemeindeeigenen PV-Anlagen ersetzen die Kosten bzw. zahlen Miete für die Aufstellung auf den gemeindeeigenen Objekten durch eine interne Verrechnung.
	Kostenbeiträge (Kostensätze) für Leistungen	FHH	59 222,43	20 600,00	0,00	38 622,43	38 622,43	26.03.2025 Die gemeindeeigenen PV-Anlagen ersetzen die Kosten bzw. zahlen Miete für die Aufstellung auf den gemeindeeigenen Objekten durch eine interne Verrechnung.
870015	Energiewirtschaft							
5/870015-050100	Photovoltaikanlage	FHH	-25 898,42	103 500,00	0,00	-129 398,42	-129 398,42	26.03.2025 Die geplanten PV-Projekte befinden sich noch in der Planung.
900000	Finanzabteilung u. Finanzverwaltung							
1/900000-720600	Sonst. Entgelte (Verwaltungskosten)	EHH	29 845,66	78 700,00	0,00	-48 854,34	-48 854,34	26.03.2025 Durch die geringeren EDV-Ausgaben fielen auch die Ersatzkosten für die zentrale Serveranlage niedriger aus.
	Sonst. Entgelte (Verwaltungskosten)	FHH	29 845,66	78 700,00	0,00	-48 854,34	-48 854,34	26.03.2025 Durch die geringeren EDV-Ausgaben fielen auch die Ersatzkosten für die zentrale Serveranlage niedriger aus.
912000	Rücklagen							
1/912000-795001	Zuweisungen an allgemeine Haushaltsrücklagen	EHH	60 245,15	34 300,00	0,00	25 945,15	25 945,15	26.03.2025 Es wurden mehr Zinsen aus den Rücklagen eingenommen als geplant, die wiederum den Rücklagen zugewiesen wurden.

Haushaltskonto	Bezeichnung	HH	Buchungen	- Voranschlag	- Übertragung	= Abweichung	Betrag	Beschluss und Begründung
990000	Überschüsse und Abgänge (soweit nicht zugeordnet)							
1/990000-795077	Zuweisung an allgemeine Haushaltsrücklagen HHP	EHH	2 364 121,91	0,00	0,00	2 364 121,91	2 363 670,03	26.03.2025 Die Zuweisung an die Haushaltspotenzialrücklage kann erst nach dem 31.12.2024 ermittelt werden und wird daher nicht im Budget berücksichtigt.
	Summe Mittelverwendung Ergebnishaushalt		4 525 586,67	3 917 500,00	0,00	608 086,67	604 016,51	
	Summe Mittelverwendung Finanzierungshaushalt		2 124 014,59	3 807 500,00	0,00	-1 683 485,41	-1 671 035,90	

Seite	Inhalt
2	Vorbericht
13	Nachweis der liquiden Mittel (Kassenbestand)
15	Ergebnishaushalt Gesamt 1. Ebene (Anlage 1a) - interne Vergütungen enthalten
16	Ergebnishaushalt Gesamt 1. Ebene (Anlage 1a) - bereinigt um interne Vergütungen
17	Finanzierungshaushalt Gesamt 1. Ebene (Anlage 1b) - interne Vergütungen enthalten
19	Finanzierungshaushalt Gesamt 1. Ebene (Anlage 1b) - bereinigt um interne Vergütungen
21	Ergebnishaushalt Gesamt 1. und 2. Ebene (Anlage 1a) - interne Vergütungen enthalten
23	Finanzierungshaushalt Gesamt 1. und 2. Ebene (Anlage 1b) - interne Vergütungen enthalten
28	Ergebnishaushalt Bereichsbudget 1. und 2. Ebene (Anlage 1a)
48	Finanzierungshaushalt Bereichsbudget 1. und 2. Ebene (Anlage 1b)
88	Vermögenshaushalt (Anlage 1c)
92	Nettovermögensveränderungsrechnung (Anlage 1d)
93	Haushaltspotential (aufbauend auf der Ergebnisrechnung)
97	Ergebnis- und Finanzierungsrechnung Detailnachweis
244	Nachweis der Investitionstätigkeit
262	Nachweis der sonstigen Investitionen (nur VC 2)
265	Nachweis Kundenforderungen
271	Nachweis Lieferantenverbindlichkeiten
280	Nachweis über Transferzahlungen (Anlage 6a)
285	Nachweis über Haushaltsrücklagen und Zahlungsmittelreserven (Anlage 6b)
287	Einzelnachweis über Finanzschulden und Schuldendienst (Anlage 6c)
299	Nachweis über haushaltsinterne Vergütungen (Anlage 6f)
300	Anlagenspiegel nach Ansatz (Anlage 6g)
306	Liste der nicht bewerteten Kulturgüter (Anlage 6h)
307	Leasingspiegel (Anlage 6i)
310	Haftungsnachweis (Anlage 6r)
312	Einzelnachweis über die nicht voranschlagswirksame Gebarung gemäß § 12 (Anlage 6t)
316	Personaldaten iSd ÖStp (Anlage 4)
319	Nachweis über Personalaufwand VRV2015
321	Nachweis Vermögen mit abgeänderter Nutzungsdauer
322	Querschnitt (Anlage 5b)
324	Erläuterung Abweichung gegenüber Ergebnis- und Finanzierungsvoranschlag