

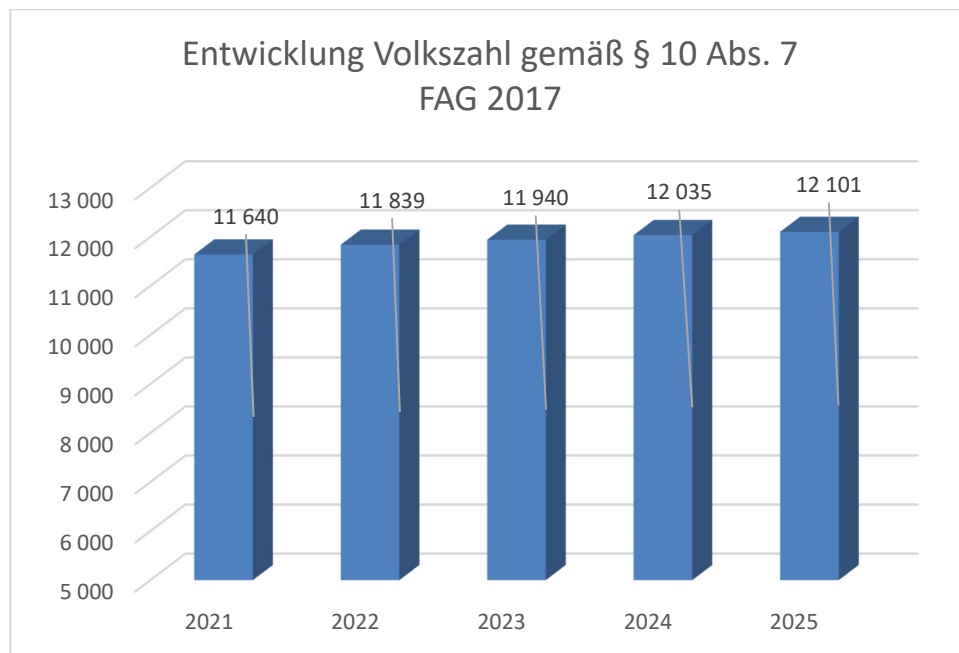
Gänserndorf  
... für dich da!



Stadtgemeinde Gänserndorf  
Voranschlag 2025

# Vorbericht zum Voranschlag 2025 gemäß § 3 der NÖ Gemeindehaushaltsverordnung (NÖ GHVO)

Entwicklung der Volkszahl gemäß § 10 Abs. 7 FAG 2017, BGBl. I Nr. 116/2016 in der Fassung BGBl. I Nr. 106/2018

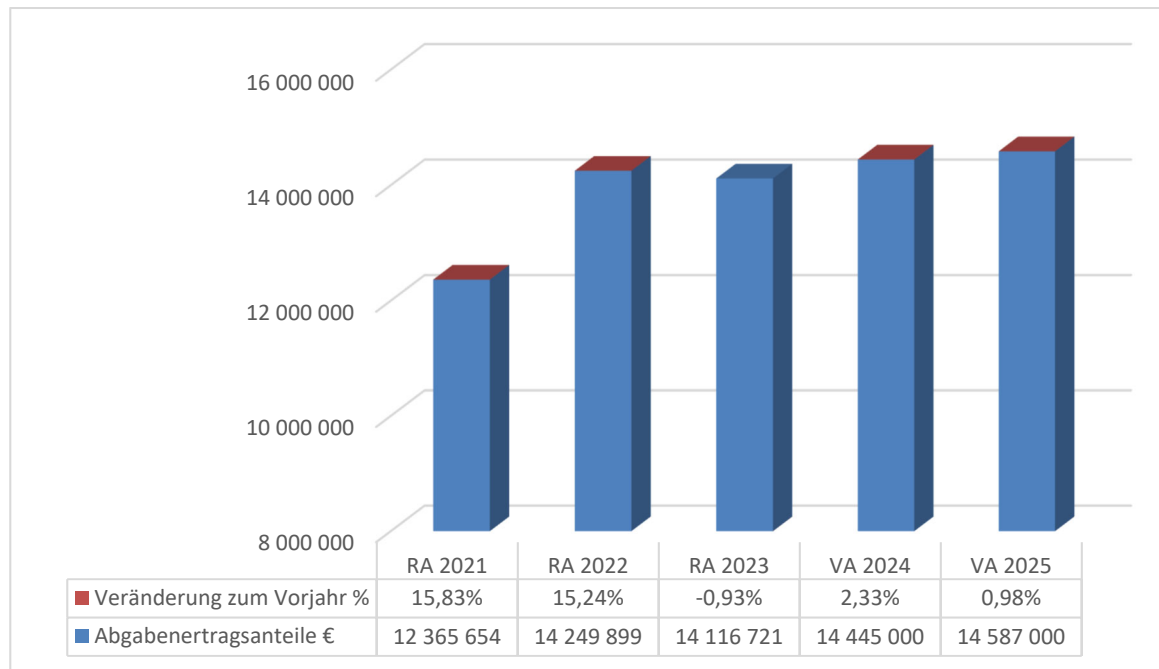


## Erläuterung:

Die Volkszahl gemäß § 10 Abs. 7 FAG 2017 wird jährlich von der Bundesanstalt Statistik Austria zum Stichtag 31. Oktober festgestellt und wirkt mit dem Beginn des übernächsten Kalenderjahres. Sie dient für die Berechnung der Abgabenertragsanteile und darf nicht automatisch mit der Volkszahl für die Berechnung der Gemeinderatsmandate verwechselt werden.

Eine Erhöhung bzw. Verminderung der Volkszahl (jährlich) ist ein wesentlicher Indikator für die Berechnung der Abgabenertragsanteile.

## Entwicklung der Abgabenertragsanteile

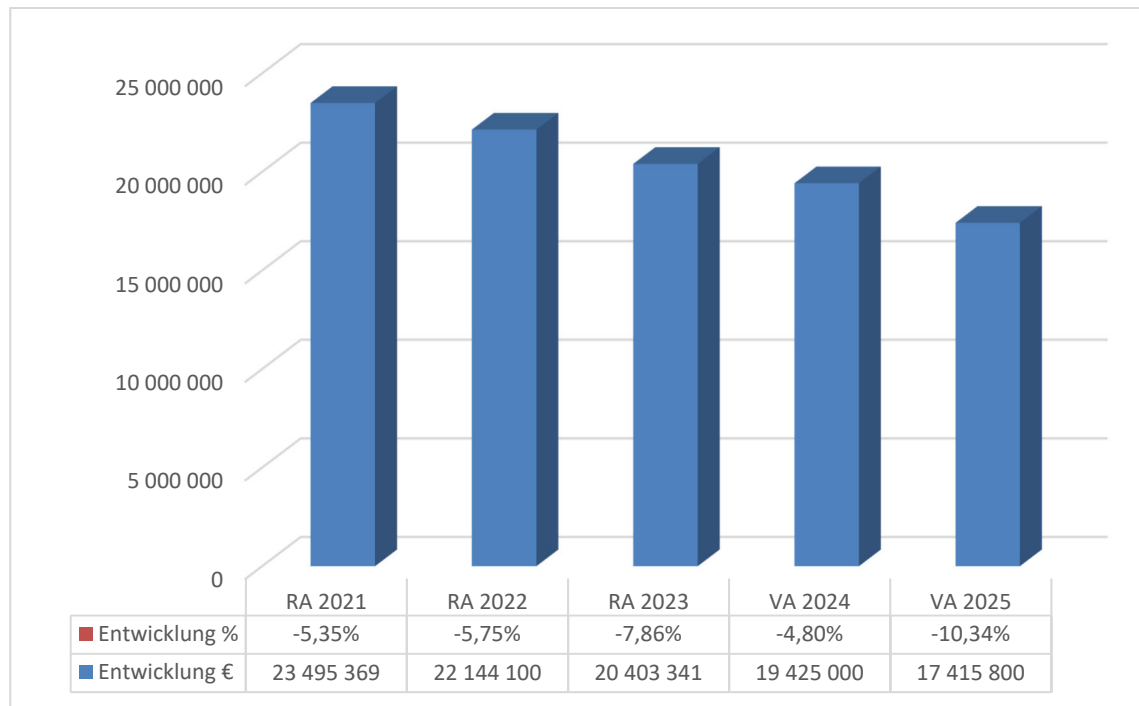


### Erläuterung:

Die Gebietskörperschaften (Bund, Länder und Gemeinden) erhalten auf Basis des aktuellen Finanzausgleichs aus den gemeinschaftlichen Bundesabgaben (z.B. Umsatzsteuer, Körperschaftssteuer, Lohnsteuer, Versicherungssteuer, Mineralölsteuer, Normverbrauchsabgabe, Tabaksteuer udgl.) entsprechende Anteile. Im Bereich der Gemeinden spielen dabei die Volkszahl und der abgestufte Bevölkerungsschlüssel eine besondere Rolle. Die sogenannten „Abgabenertragsanteile“ bilden in den meisten Gemeinden die wichtigste Einnahmequelle.

Ein Steigen der Abgabenertragsanteile weist auch auf eine Erhöhung der Volkszahl hin.

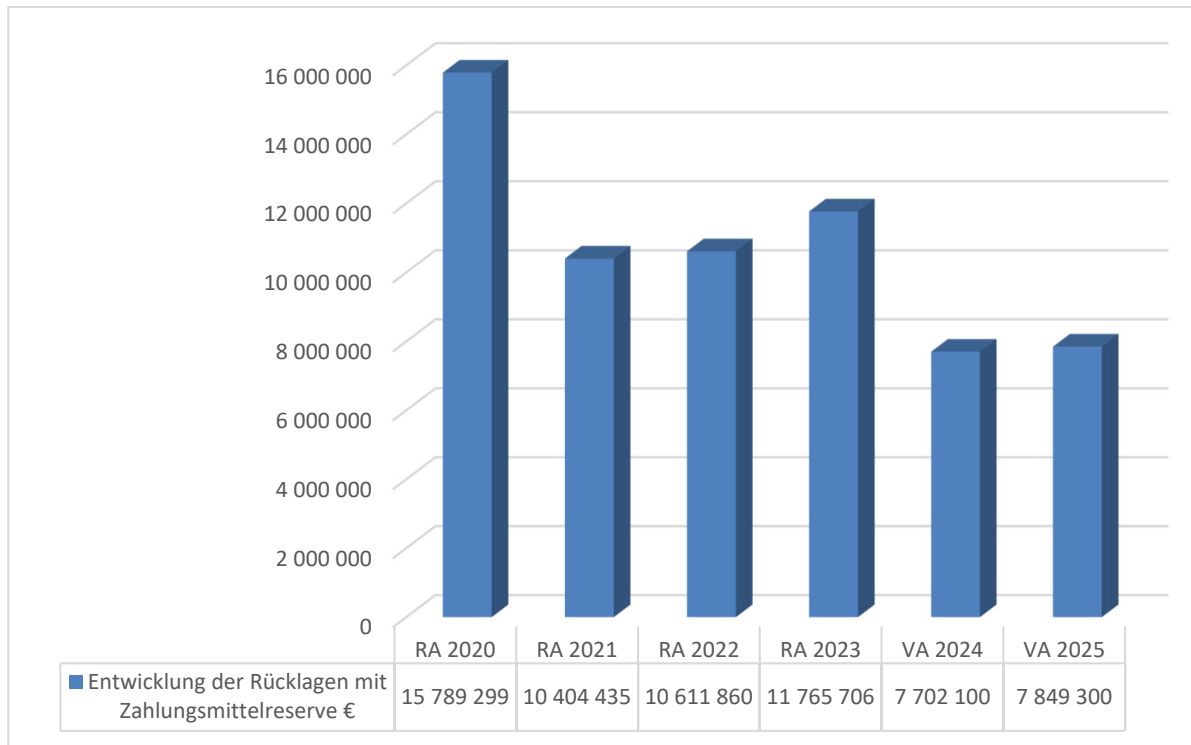
## Entwicklung des Schuldenstandes



### Erläuterung:

Die Entwicklung des Schuldenstandes zeigt auf, inwieweit der Schuldenstand über die Jahre erhöht oder reduziert wird.

## Entwicklung der Rücklagen mit Zahlungsmittelreserve

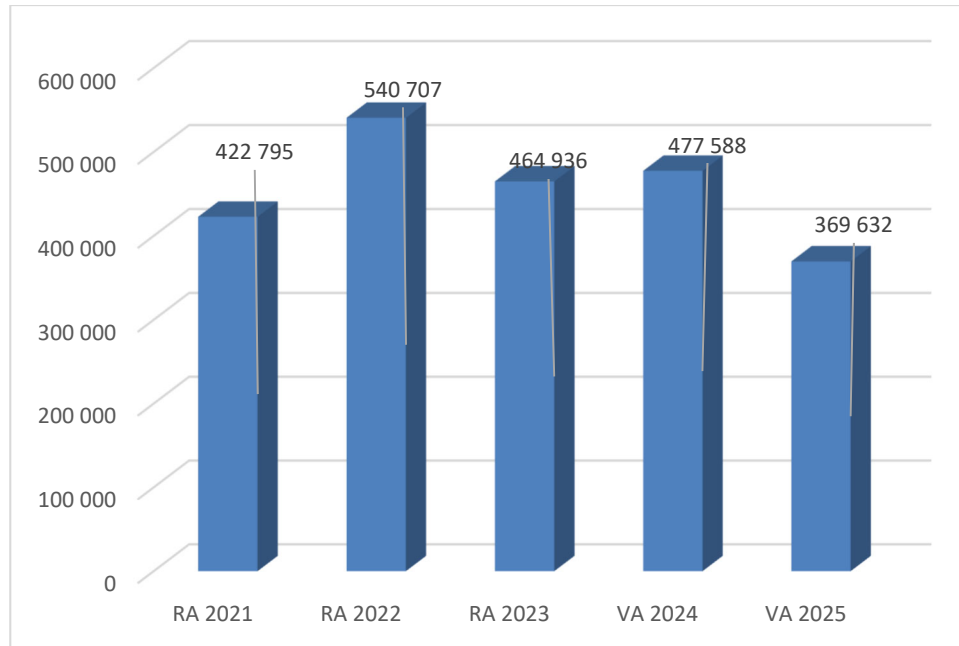


### Erläuterung:

Die Entwicklung der Rücklagen mit Zahlungsmittelreserve zeigt an, inwieweit Rücklagen vorhanden sind und ob Rücklagen aufgebaut bzw. aufgebraucht werden.

Es ist zu beachten, dass es sich bei den Werten für die Jahre 2024 und 2025 (Voranschlag) um Annahmen handelt. Ein tatsächlicher Vergleich zwischen dem Endstand der Rücklagen im RA 2025 zum Endstand im 2024, kann erst mit dem Rechnungsabschluss 2024 erfolgen.

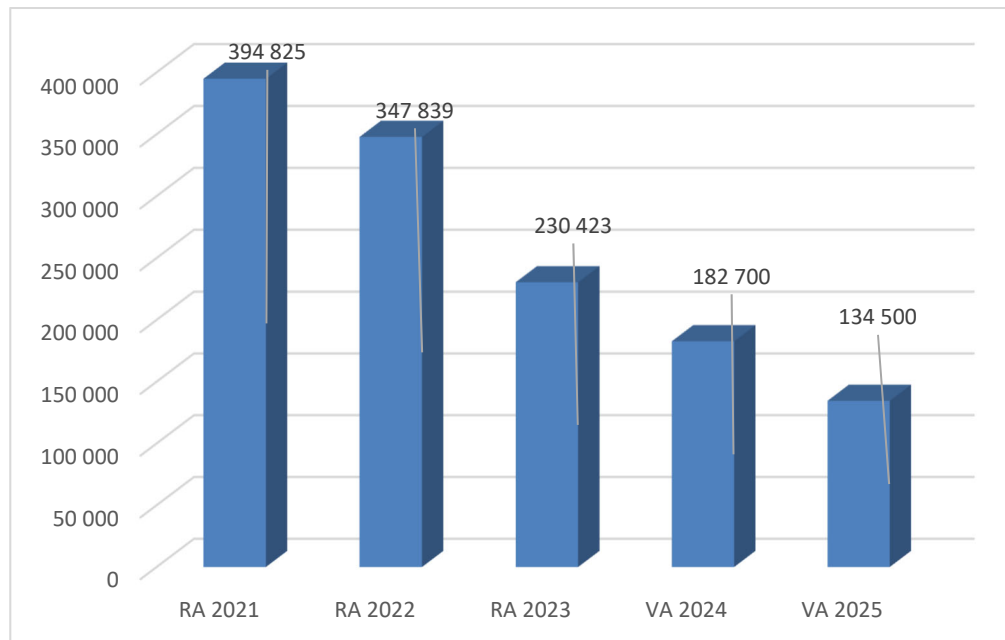
## Entwicklung der Leasingverpflichtungen



### Erläuterung:

Bei den Leasingverpflichtungen handelt es sich nicht um Finanzschulden (z.B. Darlehen), sondern um Verwaltungsschulden. Unabhängig davon stellen Leasingverbindlichkeiten Leistungsverpflichtungen für die Gemeinden dar und sind daher bei einer allfälligen Finanzlagenberechnung entsprechend zu berücksichtigen.

## Entwicklung der Haftungen

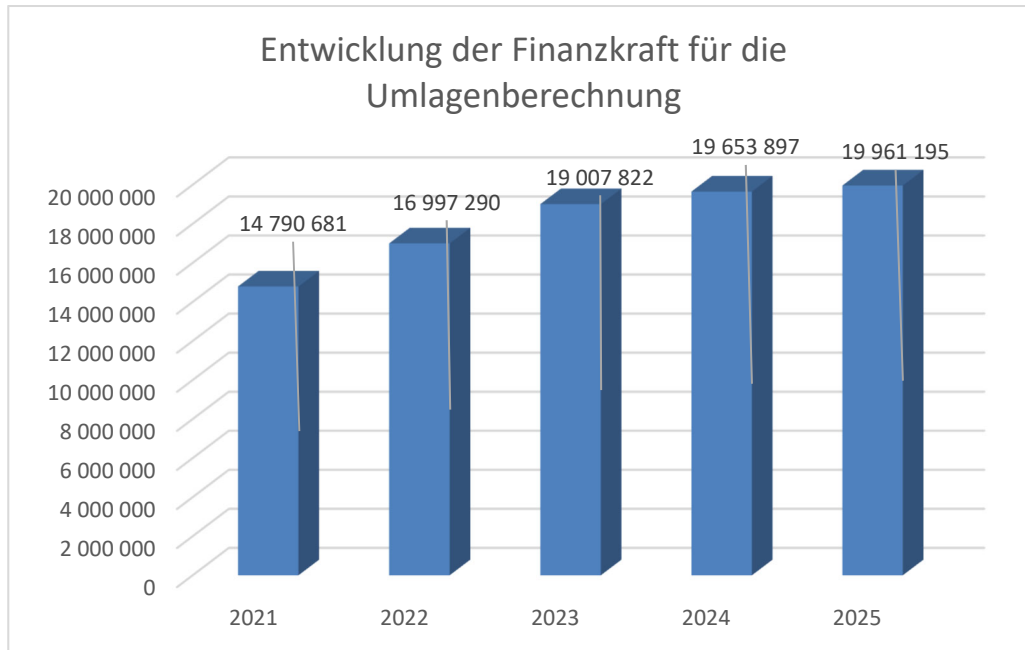


### Erläuterung:

Eine Gemeinde darf Bürgschaften und sonstige Haftungen nur übernehmen, wenn hierfür ein besonderes Interesse der Gemeinde gegeben ist, der Schuldner nachweist, dass eine ordnungsgemäße Verzinsung und Tilgung gesichert ist, die Haftungen befristet sind, der Betrag, für den gehaftet wird, ziffernmäßig bestimmt ist und die Gemeinde den daraus folgenden Zahlungsverpflichtungen nachkommen kann (vgl. § 78 Abs. 1 NÖ Gemeindeordnung 1973).

Der Großteil der Haftungen der Stadtgemeinde Gänserndorf ist für den Abwasserverband Marchfeld vorgesehen. Die Haftung läuft im Jahr 2035 aus.

## Entwicklung der Finanzkraft für die Umlagenberechnung



### Erläuterung:

Die Finanzkraft einer Gemeinde wird aus den

- Erträgen der ausschließlichen Gemeindeabgaben ohne die Gebühren für die Benützung von Gemeindeeinrichtungen und -anlagen und ohne die Interessentenbeiträge von Grundstückseigentümern und Anrainern und
- Ertragsanteilen an den gemeinschaftlichen Bundesabgaben ohne Spielbankenabgabe

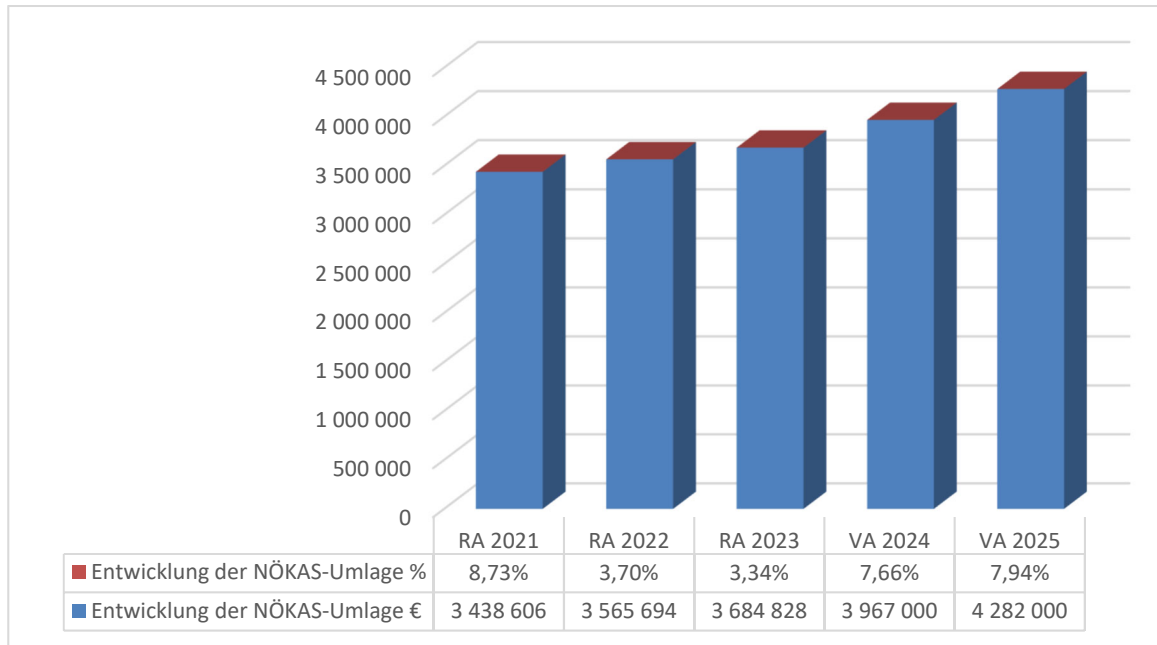
ermittelt.

Basis für die Ermittlung der Finanzkraft sind die tatsächlichen Beträge aufgrund der Rechnungsabschlüsse.

Die Darstellung der Entwicklung der Finanzkraft für die Umlagenberechnung hat insbesondere auf die Beitragsleistung der Gemeinden zum NÖ Krankenanstaltensprengel (NÖKAS) und zur Sozialumlage Auswirkungen. Eine Erhöhung oder Reduktion/Verminderung der Finanzkraft wirkt sich unmittelbar auf die Beitragsleistung aus.



## Entwicklung der NÖKAS-Umlage



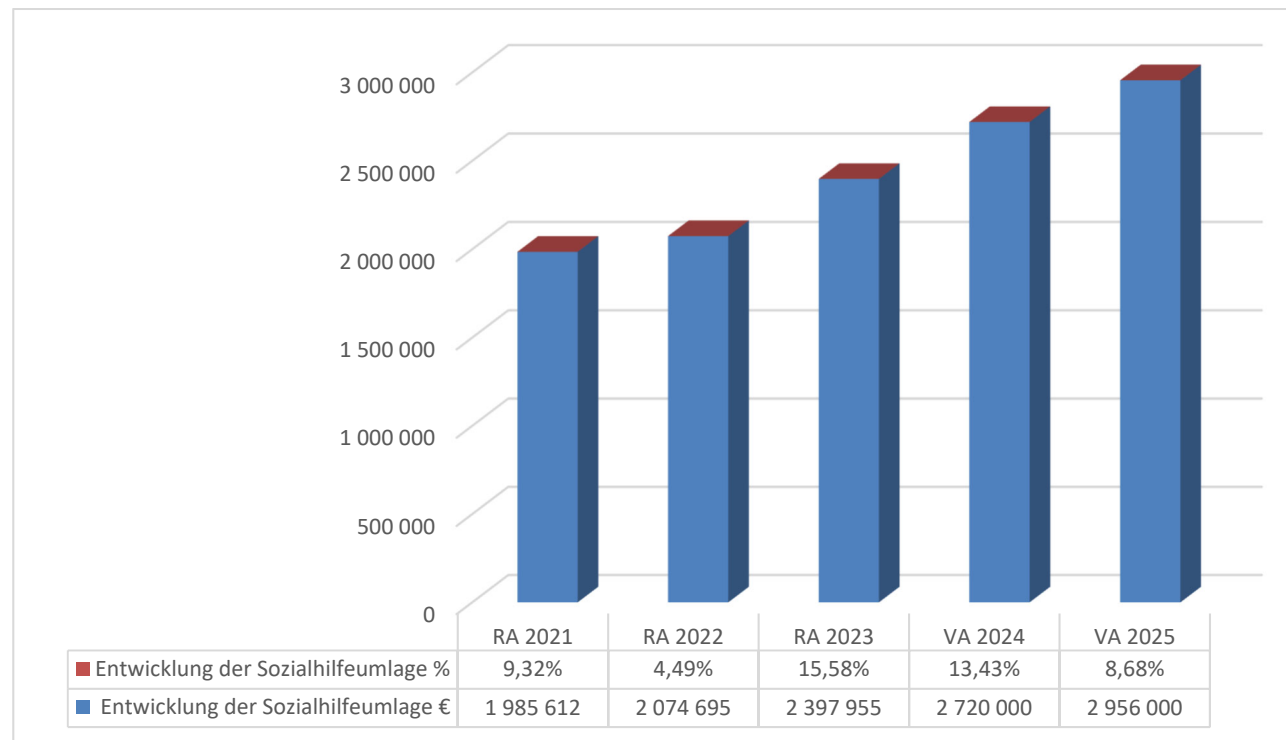
### Erläuterung:

Das Landesgebiet ist Beitragsbezirk und Krankenanstaltensprengel für alle öffentlichen Krankenanstalten in Niederösterreich. Beitragsbezirk und Krankenanstaltensprengel sind ein Gemeindeverband. Dem Gemeindeverband gehören alle Gemeinden Niederösterreichs an. Der Gemeindeverband ist juristische Person, er hat seinen Sitz am Sitz der Landesregierung und trägt die Bezeichnung "NÖ Krankenanstaltensprengel" (§ 61 Abs. 1 NÖ Krankenanstaltengesetz - NÖ KAG).

Die Gemeinden haben an den NÖ Krankenanstaltensprengel monatliche Beiträge zu leisten. Berechnungsgrundlage bilden dabei die Volkszahl und die Finanzkraft der Gemeinden. Steigerungen bei der Volkszahl und bei der Finanzkraft führen daher zu höheren Beitragsleistungen bei den Gemeinden.

Diese monatlichen Beiträge werden von den der Gemeinde gebührenden monatlichen Vorschüsse auf die Ertragsanteile an den gemeinschaftlichen Bundesabgaben einbehalten.

## Entwicklung der Sozialhilfeumlage



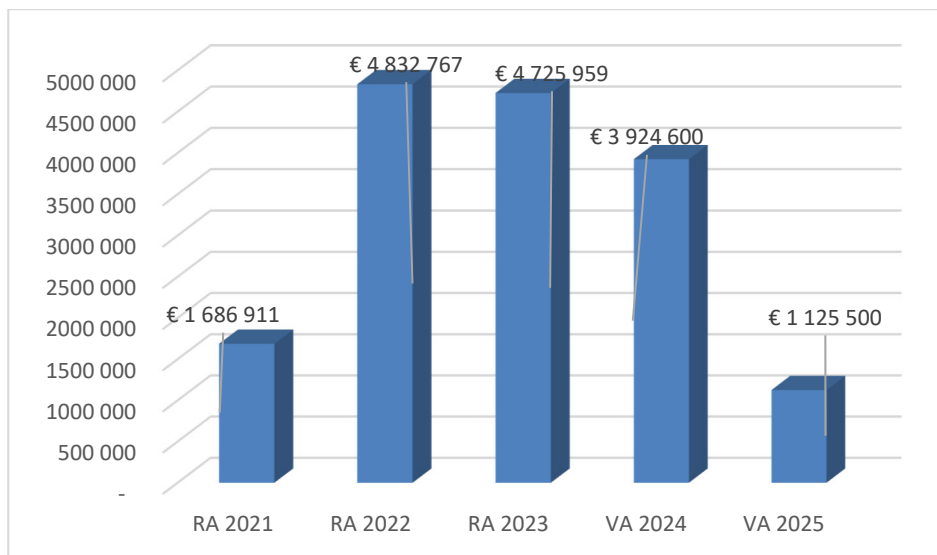
### Erläuterung:

Die Gemeinden haben jährlich einen Beitrag zu den vom Land zu tragenden Kosten der Sozialhilfe, die nicht durch Kostenbeitrags- und Ersatzleistungen oder durch sonstige für Zwecke der Sozialhilfe bestimmte Zuschüsse gedeckt sind, in der Höhe von 50 % an das Land zu entrichten (§ 44 NÖ Sozialhilfe-Ausführungsgesetz – NÖ SAG).

Die Leistungen für die Sozialhilfe-Umlage werden von der Landesregierung auf die einzelnen Gemeinden nach ihrer Finanzkraft (Finanzkraft für die Umlagenberechnung) aufgeteilt.

Diese monatlichen Beiträge werden von den der Gemeinde gebührenden monatlichen Vorschüsse auf die Ertragsanteile an den gemeinschaftlichen Bundesabgaben einbehalten.

## Entwicklung des Haushaltspotenzials



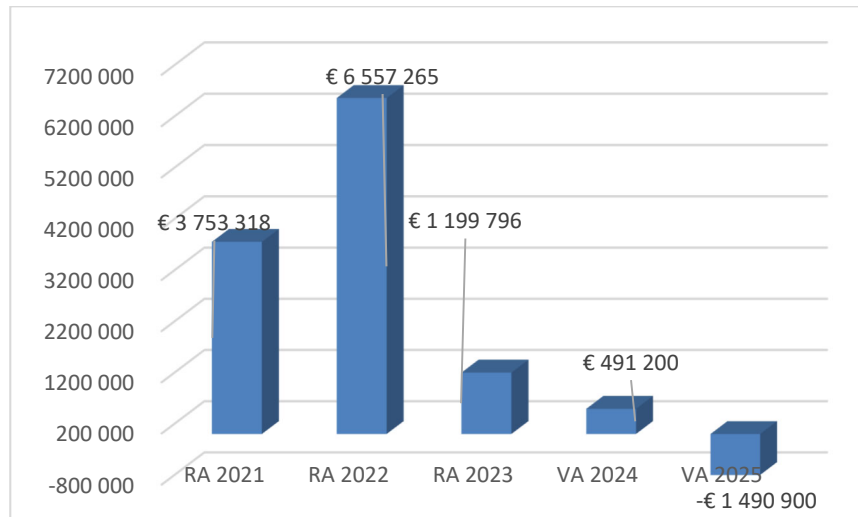
### Erläuterung:

Das Haushaltspotential hat seine Grundlage in § 67 Z. 11 der NÖ Gemeindeordnung 1973 (NÖ GO 1973) und ist erstmals im Voranschlag 2020 auszuweisen. Die Angaben zu den Vorjahren entfallen daher.

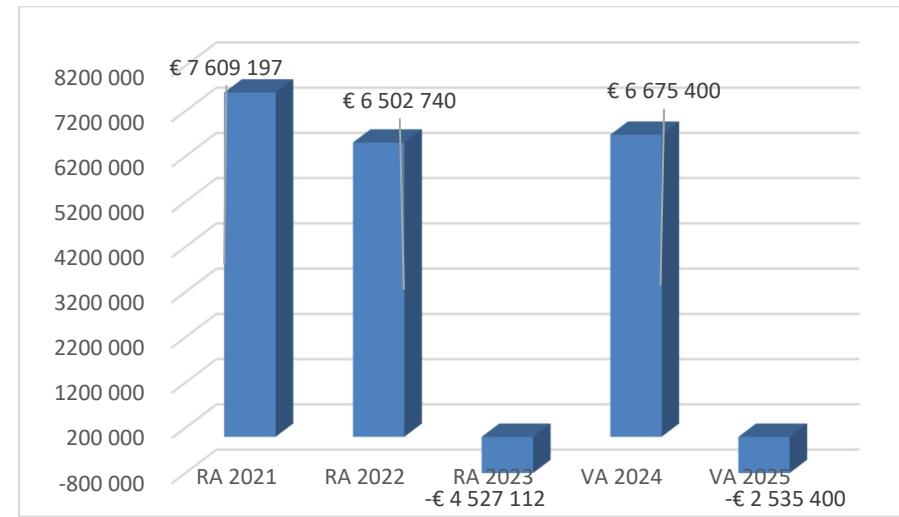
Haushaltspotential: Differenz der wiederkehrenden Mittelaufbringungen abzüglich der wiederkehrenden Mittelverwendungen unter Berücksichtigung der entsprechenden Forderungen und Verbindlichkeiten.

Das Haushaltspotenzial ist eine wichtige Kenngröße und gibt die aktuelle Leistungsfähigkeit der Gemeinde wieder. Das schafft Vergleichbarkeit mit der bisherigen Rechtslage, aus der Überschüsse und Abgänge abzuleiten waren und dient der Transparenz.

## Entwicklung des Nettoergebnisses - SA0



## Entwicklung des Nettoergebnisses nach Zuweisung und Entnahmen von Haushaltsrücklagen - SA00



### Erläuterung:

Beim Nettoergebnis handelt es sich um das Ergebnis des Ergebnisvoranschlags.

Ein positives Nettoergebnis bedeutet, dass die Erträge voraussichtlich ausreichend sein werden, die Aufwendungen für die kommunalen Leistungen (inklusive des Werteverzehrs des Anlagevermögens in Form der Abschreibungen) abzudecken. Ein negatives Nettoergebnis heißt, dass dies nicht zur Gänze (in der Höhe des negativen Wertes) möglich ist.

MVAG	Mittelverwendungs- und -aufbringungsgruppen (1. Ebene)	VA 2025	VA 2024	RA 2023
211	Erträge aus der operativen Verwaltungstätigkeit	31 980 700,00	31 584 600,00	30 251 742,45
212	Erträge aus Transfers	4 249 700,00	4 754 800,00	4 291 777,03
213	Finanzerträge	434 800,00	498 700,00	107 748,30
<b>21</b>	<b>Summe Erträge</b>	<b>36 665 200,00</b>	<b>36 838 100,00</b>	<b>34 651 267,78</b>
221	Personalaufwand	10 430 000,00	9 877 100,00	8 379 131,59
222	Sachaufwand	16 329 600,00	15 794 400,00	15 309 126,22
223	Transferaufwand	11 014 000,00	10 217 900,00	9 392 595,24
224	Finanzaufwand	382 500,00	457 500,00	370 619,03
<b>22</b>	<b>Summe Aufwendungen</b>	<b>38 156 100,00</b>	<b>36 346 900,00</b>	<b>33 451 472,08</b>
<b>SA0</b>	<b>Saldo (0) Nettoergebnis (21 - 22)</b>	<b>-1 490 900,00</b>	<b>491 200,00</b>	<b>1 199 795,70</b>
230	Entnahmen von Haushaltsrücklagen	635 000,00	9 880 500,00	8 000 232,18
240	Zuweisungen an Haushaltsrücklagen	1 679 500,00	3 696 300,00	13 727 139,48
<b>SA01</b>	<b>Saldo (01) Haushaltsrücklagen (230 - 240)</b>	<b>-1 044 500,00</b>	<b>6 184 200,00</b>	<b>-5 726 907,30</b>
<b>SA00</b>	<b>Saldo (00) Nettoergebnis nach Haushaltsrücklagen (Saldo 0 + Saldo 01)</b>	<b>-2 535 400,00</b>	<b>6 675 400,00</b>	<b>-4 527 111,60</b>

MVAG	Mittelverwendungs- und aufbringungsgruppen (1. und 2. Ebene)	VA 2025	VA 2024	RA 2023
<b>211</b>	<b>Erträge aus der operativen Verwaltungstätigkeit</b>	<b>31 980 700,00</b>	<b>31 584 600,00</b>	<b>30 251 742,45</b>
2111	Erträge aus eigenen Abgaben	6 039 800,00	6 028 500,00	5 812 989,50
2112	Erträge aus Ertragsanteilen	14 587 000,00	14 445 000,00	14 116 720,84
2113	Erträge aus Gebühren	6 563 600,00	6 441 200,00	5 992 492,06
2114	Erträge aus Leistungen	3 699 900,00	3 538 200,00	3 175 452,38
2115	Erträge aus Besitz und wirtschaftlicher Tätigkeit	628 900,00	569 600,00	647 665,74
2116	Erträge aus Veräußerung und sonstige Erträge	461 500,00	562 100,00	478 837,51
2117	Nicht finanzierungswirksame operative Erträge	0,00	0,00	27 584,42
<b>212</b>	<b>Erträge aus Transfers</b>	<b>4 249 700,00</b>	<b>4 754 800,00</b>	<b>4 291 777,03</b>
2121	Transferertrag von Trägern des öffentlichen Rechts	2 988 800,00	3 601 000,00	3 063 770,98
2122	Transferertrag von Beteiligungen	0,00	0,00	0,00
2123	Transferertrag von Unternehmen (mit Finanzunternehmen)	5 300,00	2 800,00	51 640,44
2124	Transferertrag von Haushalten und Organisationen ohne Erwerbscharakter	290 700,00	272 200,00	278 056,21
2125	Transferertrag vom Ausland	0,00	0,00	0,00
2126	Investitions- und Tilgungszuschüsse zwischen Unternehmungen und Betrieben der Gebietskörperschaft und der Gebietskörperschaft	0,00	0,00	0,00
2127	Nicht finanzierungswirksamer Transferertrag	964 900,00	878 800,00	898 309,40
<b>213</b>	<b>Finanzerträge</b>	<b>434 800,00</b>	<b>498 700,00</b>	<b>107 748,30</b>
2131	Erträge aus Zinsen	434 800,00	498 700,00	107 748,30
2132	Erträge aus Zinsen aus derivativen Finanzinstrumenten mit und ohne Grundgeschäft	0,00	0,00	0,00
2133	Erträge aus Gewinnentnahmen von marktbestimmten Betrieben	0,00	0,00	0,00
2134	Sonstige Finanzerträge	0,00	0,00	0,00
2135	Erträge aus Dividenden/Gewinnausschüttungen	0,00	0,00	0,00
2136	Sonstige nicht finanzierungswirksame Finanzerträge	0,00	0,00	0,00
<b>21</b>	<b>Summe Erträge</b>	<b>36 665 200,00</b>	<b>36 838 100,00</b>	<b>34 651 267,78</b>
<b>221</b>	<b>Personalaufwand</b>	<b>10 430 000,00</b>	<b>9 877 100,00</b>	<b>8 379 131,59</b>
2211	Personalaufwand (Bezüge, Nebengebühren, Mehrleistungen)	8 227 900,00	7 799 000,00	6 609 944,48
2212	Gesetzlicher und freiwilliger Sozialaufwand	2 202 100,00	2 078 100,00	1 769 187,11
2213	Sonstiger Personalaufwand	0,00	0,00	0,00
2214	Nicht finanzierungswirksamer Personalaufwand	0,00	0,00	0,00
<b>222</b>	<b>Sachaufwand</b>	<b>16 329 600,00</b>	<b>15 794 400,00</b>	<b>15 309 126,22</b>
2221	Gebrauchs- und Verbrauchsgüter, Handelswaren	2 191 000,00	2 223 400,00	1 898 700,70
2222	Verwaltungs- und Betriebsaufwand	1 677 600,00	1 759 800,00	2 011 795,93
2223	Leasing- und Mietaufwand	341 900,00	343 700,00	263 492,38
2224	Instandhaltung	1 521 800,00	1 322 400,00	1 456 560,35
2225	Sonstiger Sachaufwand	5 925 000,00	5 866 500,00	5 039 028,46
2226	Nicht finanzierungswirksamer Sachaufwand	4 672 300,00	4 278 600,00	4 639 548,40

MVAG	Mittelverwendungs- und aufbringungsgruppen (1. und 2. Ebene)	VA 2025	VA 2024	RA 2023
<b>223</b>	<b>Transferaufwand</b>	<b>11 014 000,00</b>	<b>10 217 900,00</b>	<b>9 392 595,24</b>
2231	Transferaufwand an Träger des öffentlichen Rechts	10 339 200,00	9 444 300,00	8 814 571,56
2232	Transferaufwand an Beteiligungen	0,00	0,00	0,00
2233	Transferaufwand an Unternehmen (mit Finanzunternehmen)	371 700,00	372 200,00	297 615,99
2234	Transferaufwand an Haushalte und Organisationen ohne Erwerbscharakter	303 100,00	401 400,00	280 407,69
2235	Transferaufwand an das Ausland	0,00	0,00	0,00
2236	Investitions- und Tilgungszuschüsse zwischen Unternehmungen und Betrieben der Gebietskörperschaft und der Gebietskörperschaft	0,00	0,00	0,00
2237	Nicht finanzierungswirksamer Transferaufwand	0,00	0,00	0,00
<b>224</b>	<b>Finanzaufwand</b>	<b>382 500,00</b>	<b>457 500,00</b>	<b>370 619,03</b>
2241	Aufwendungen für Zinsen	366 300,00	442 200,00	357 906,78
2242	Zinsen und sonstige Aufwendungen aus derivativen Finanzinstrumenten mit und ohne Grundgeschäft	0,00	0,00	0,00
2243	Gewinnentnahmen von Unternehmungen und marktbestimmten Betrieben der Gebietskörperschaft (innerhalb der Gebietskörperschaft)	0,00	0,00	0,00
2244	Sonstiger Finanzaufwand	16 200,00	15 300,00	12 712,25
2245	Nicht finanzierungswirksamer Finanzaufwand	0,00	0,00	0,00
<b>22</b>	<b>Summe Aufwendungen</b>	<b>38 156 100,00</b>	<b>36 346 900,00</b>	<b>33 451 472,08</b>
<b>SA0</b>	<b>Saldo (0) Nettoergebnis (21 - 22)</b>	<b>-1 490 900,00</b>	<b>491 200,00</b>	<b>1 199 795,70</b>
<b>230</b>	<b>Entnahmen von Haushaltsrücklagen</b>	<b>635 000,00</b>	<b>9 880 500,00</b>	<b>8 000 232,18</b>
2301	Entnahmen von Haushaltsrücklagen	635 000,00	9 880 500,00	8 000 232,18
<b>240</b>	<b>Zuweisungen an Haushaltsrücklagen</b>	<b>1 679 500,00</b>	<b>3 696 300,00</b>	<b>13 727 139,48</b>
2401	Zuweisungen an Haushaltsrücklagen	1 679 500,00	3 696 300,00	13 727 139,48
<b>SA01</b>	<b>Saldo (01) Haushaltsrücklagen (230 - 240)</b>	<b>-1 044 500,00</b>	<b>6 184 200,00</b>	<b>-5 726 907,30</b>
<b>SA00</b>	<b>Saldo (00) Nettoergebnis nach Haushaltsrücklagen (Saldo 0 + Saldo 01)</b>	<b>-2 535 400,00</b>	<b>6 675 400,00</b>	<b>-4 527 111,60</b>

MVAG	Mittelverwendungs- und -aufbringungsgruppen (1. Ebene)	VA 2025	VA 2024	RA 2023
211	Erträge aus der operativen Verwaltungstätigkeit	30 119 100,00	29 819 300,00	28 575 590,54
212	Erträge aus Transfers	4 249 700,00	4 754 800,00	4 291 777,03
213	Finanzerträge	434 800,00	498 700,00	107 748,30
<b>21</b>	<b>Summe Erträge</b>	<b>34 803 600,00</b>	<b>35 072 800,00</b>	<b>32 975 115,87</b>
221	Personalaufwand	10 430 000,00	9 877 100,00	8 379 131,59
222	Sachaufwand	14 478 000,00	14 059 100,00	13 617 612,91
223	Transferaufwand	11 004 000,00	10 187 900,00	9 392 595,24
224	Finanzaufwand	382 500,00	457 500,00	370 619,03
<b>22</b>	<b>Summe Aufwendungen</b>	<b>36 294 500,00</b>	<b>34 581 600,00</b>	<b>31 759 958,77</b>
<b>SA0</b>	<b>Saldo (0) Nettoergebnis (21 - 22)</b>	<b>-1 490 900,00</b>	<b>491 200,00</b>	<b>1 215 157,10</b>
230	Entnahmen von Haushaltsrücklagen	635 000,00	9 880 500,00	8 000 232,18
240	Zuweisungen an Haushaltsrücklagen	1 679 500,00	3 696 300,00	13 727 139,48
<b>SA01</b>	<b>Saldo (01) Haushaltsrücklagen (230 - 240)</b>	<b>-1 044 500,00</b>	<b>6 184 200,00</b>	<b>-5 726 907,30</b>
<b>SA00</b>	<b>Saldo (00) Nettoergebnis nach Haushaltsrücklagen (Saldo 0 + Saldo 01)</b>	<b>-2 535 400,00</b>	<b>6 675 400,00</b>	<b>-4 511 750,20</b>



MVAG	Mittelverwendungs- und aufbringungsgruppen (1. und 2. Ebene)	VA 2025	VA 2024	RA 2023
<b>211</b>	<b>Erträge aus der operativen Verwaltungstätigkeit</b>	<b>30 119 100,00</b>	<b>29 819 300,00</b>	<b>28 575 590,54</b>
2111	Erträge aus eigenen Abgaben	6 039 800,00	6 028 500,00	5 812 989,50
2112	Erträge aus Ertragsanteilen	14 587 000,00	14 445 000,00	14 116 720,84
2113	Erträge aus Gebühren	6 563 600,00	6 441 200,00	5 992 492,06
2114	Erträge aus Leistungen	1 838 300,00	1 772 900,00	1 628 613,62
2115	Erträge aus Besitz und wirtschaftlicher Tätigkeit	628 900,00	569 600,00	647 665,74
2116	Erträge aus Veräußerung und sonstige Erträge	461 500,00	562 100,00	349 524,36
2117	Nicht finanzierungswirksame operative Erträge	0,00	0,00	27 584,42
<b>212</b>	<b>Erträge aus Transfers</b>	<b>4 249 700,00</b>	<b>4 754 800,00</b>	<b>4 291 777,03</b>
2121	Transferertrag von Trägern des öffentlichen Rechts	2 988 800,00	3 601 000,00	3 063 770,98
2122	Transferertrag von Beteiligungen	0,00	0,00	0,00
2123	Transferertrag von Unternehmen (mit Finanzunternehmen)	5 300,00	2 800,00	51 640,44
2124	Transferertrag von Haushalten und Organisationen ohne Erwerbscharakter	290 700,00	272 200,00	278 056,21
2125	Transferertrag vom Ausland	0,00	0,00	0,00
2126	Investitions- und Tilgungszuschüsse zwischen Unternehmungen und Betrieben der Gebietskörperschaft und der Gebietskörperschaft	0,00	0,00	0,00
2127	Nicht finanzierungswirksamer Transferertrag	964 900,00	878 800,00	898 309,40
<b>213</b>	<b>Finanzerträge</b>	<b>434 800,00</b>	<b>498 700,00</b>	<b>107 748,30</b>
2131	Erträge aus Zinsen	434 800,00	498 700,00	107 748,30
2132	Erträge aus Zinsen aus derivativen Finanzinstrumenten mit und ohne Grundgeschäft	0,00	0,00	0,00
2133	Erträge aus Gewinnentnahmen von marktbestimmten Betrieben	0,00	0,00	0,00
2134	Sonstige Finanzerträge	0,00	0,00	0,00
2135	Erträge aus Dividenden/Gewinnausschüttungen	0,00	0,00	0,00
2136	Sonstige nicht finanzierungswirksame Finanzerträge	0,00	0,00	0,00
<b>21</b>	<b>Summe Erträge</b>	<b>34 803 600,00</b>	<b>35 072 800,00</b>	<b>32 975 115,87</b>
<b>221</b>	<b>Personalaufwand</b>	<b>10 430 000,00</b>	<b>9 877 100,00</b>	<b>8 379 131,59</b>
2211	Personalaufwand (Bezüge, Nebengebühren, Mehrleistungen)	8 227 900,00	7 799 000,00	6 609 944,48
2212	Gesetzlicher und freiwilliger Sozialaufwand	2 202 100,00	2 078 100,00	1 769 187,11
2213	Sonstiger Personalaufwand	0,00	0,00	0,00
2214	Nicht finanzierungswirksamer Personalaufwand	0,00	0,00	0,00
<b>222</b>	<b>Sachaufwand</b>	<b>14 478 000,00</b>	<b>14 059 100,00</b>	<b>13 617 612,91</b>
2221	Gebrauchs- und Verbrauchsgüter, Handelswaren	2 191 000,00	2 223 400,00	1 898 700,70
2222	Verwaltungs- und Betriebsaufwand	1 677 600,00	1 759 800,00	2 011 795,93
2223	Leasing- und Mietaufwand	341 900,00	343 700,00	263 492,38
2224	Instandhaltung	1 521 800,00	1 322 400,00	1 456 560,35
2225	Sonstiger Sachaufwand	4 073 400,00	4 131 200,00	3 347 515,15
2226	Nicht finanzierungswirksamer Sachaufwand	4 672 300,00	4 278 600,00	4 639 548,40

MVAG	Mittelverwendungs- und aufbringungsgruppen (1. und 2. Ebene)	VA 2025	VA 2024	RA 2023
<b>223</b>	<b>Transferaufwand</b>	<b>11 004 000,00</b>	<b>10 187 900,00</b>	<b>9 392 595,24</b>
2231	Transferaufwand an Träger des öffentlichen Rechts	10 339 200,00	9 444 300,00	8 814 571,56
2232	Transferaufwand an Beteiligungen	0,00	0,00	0,00
2233	Transferaufwand an Unternehmen (mit Finanzunternehmen)	371 700,00	372 200,00	297 615,99
2234	Transferaufwand an Haushalte und Organisationen ohne Erwerbscharakter	293 100,00	371 400,00	280 407,69
2235	Transferaufwand an das Ausland	0,00	0,00	0,00
2236	Investitions- und Tilgungszuschüsse zwischen Unternehmungen und Betrieben der Gebietskörperschaft und der Gebietskörperschaft	0,00	0,00	0,00
2237	Nicht finanzierungswirksamer Transferaufwand	0,00	0,00	0,00
<b>224</b>	<b>Finanzaufwand</b>	<b>382 500,00</b>	<b>457 500,00</b>	<b>370 619,03</b>
2241	Aufwendungen für Zinsen	366 300,00	442 200,00	357 906,78
2242	Zinsen und sonstige Aufwendungen aus derivativen Finanzinstrumenten mit und ohne Grundgeschäft	0,00	0,00	0,00
2243	Gewinnentnahmen von Unternehmungen und marktbestimmten Betrieben der Gebietskörperschaft (innerhalb der Gebietskörperschaft)	0,00	0,00	0,00
2244	Sonstiger Finanzaufwand	16 200,00	15 300,00	12 712,25
2245	Nicht finanzierungswirksamer Finanzaufwand	0,00	0,00	0,00
<b>22</b>	<b>Summe Aufwendungen</b>	<b>36 294 500,00</b>	<b>34 581 600,00</b>	<b>31 759 958,77</b>
<b>SA0</b>	<b>Saldo (0) Nettoergebnis (21 - 22)</b>	<b>-1 490 900,00</b>	<b>491 200,00</b>	<b>1 215 157,10</b>
<b>230</b>	<b>Entnahmen von Haushaltsrücklagen</b>	<b>635 000,00</b>	<b>9 880 500,00</b>	<b>8 000 232,18</b>
2301	Entnahmen von Haushaltsrücklagen	635 000,00	9 880 500,00	8 000 232,18
<b>240</b>	<b>Zuweisungen an Haushaltsrücklagen</b>	<b>1 679 500,00</b>	<b>3 696 300,00</b>	<b>13 727 139,48</b>
2401	Zuweisungen an Haushaltsrücklagen	1 679 500,00	3 696 300,00	13 727 139,48
<b>SA01</b>	<b>Saldo (01) Haushaltsrücklagen (230 - 240)</b>	<b>-1 044 500,00</b>	<b>6 184 200,00</b>	<b>-5 726 907,30</b>
<b>SA00</b>	<b>Saldo (00) Nettoergebnis nach Haushaltsrücklagen (Saldo 0 + Saldo 01)</b>	<b>-2 535 400,00</b>	<b>6 675 400,00</b>	<b>-4 511 750,20</b>

## Vertretungskörper und allgemeine Verwaltung (Gruppe 0)

MVAG	Mittelverwendungs- und -aufbringungsgruppen (1. und 2. Ebene)	VA 2025	VA 2024	RA 2023
<b>211</b>	<b>Erträge aus der operativen Verwaltungstätigkeit</b>	<b>729 700,00</b>	<b>636 700,00</b>	<b>582 494,32</b>
2111	Erträge aus eigenen Abgaben	0,00	0,00	0,00
2112	Erträge aus Ertragsanteilen	0,00	0,00	0,00
2113	Erträge aus Gebühren	0,00	0,00	0,00
2114	Erträge aus Leistungen	501 300,00	434 700,00	460 716,53
2115	Erträge aus Besitz und wirtschaftlicher Tätigkeit	33 300,00	31 700,00	34 228,65
2116	Erträge aus Veräußerung und sonstige Erträge	195 100,00	170 300,00	87 549,14
2117	Nicht finanzierungswirksame operative Erträge	0,00	0,00	0,00
<b>212</b>	<b>Erträge aus Transfers</b>	<b>14 600,00</b>	<b>21 800,00</b>	<b>16 291,88</b>
2121	Transferertrag von Trägern des öffentlichen Rechts	0,00	9 600,00	3 430,74
2122	Transferertrag von Beteiligungen	0,00	0,00	0,00
2123	Transferertrag von Unternehmen (mit Finanzunternehmen)	2 100,00	0,00	150,00
2124	Transferertrag von Haushalten und Organisationen ohne Erwerbscharakter	5 300,00	5 200,00	4 373,08
2125	Transferertrag vom Ausland	0,00	0,00	0,00
2126	Investitions- und Tilgungszuschüsse zwischen Unternehmungen und Betrieben der Gebietskörperschaft und der Gebietskörperschaft	0,00	0,00	0,00
2127	Nicht finanzierungswirksamer Transferertrag	7 200,00	7 000,00	8 338,06
<b>213</b>	<b>Finanzerträge</b>	<b>0,00</b>	<b>0,00</b>	<b>0,00</b>
2131	Erträge aus Zinsen	0,00	0,00	0,00
2132	Erträge aus Zinsen aus derivativen Finanzinstrumenten mit und ohne Grundgeschäft	0,00	0,00	0,00
2133	Erträge aus Gewinnentnahmen von marktbestimmten Betrieben	0,00	0,00	0,00
2134	Sonstige Finanzerträge	0,00	0,00	0,00
2135	Erträge aus Dividenden/Gewinnausschüttungen	0,00	0,00	0,00
2136	Sonstige nicht finanzierungswirksame Finanzerträge	0,00	0,00	0,00
<b>21</b>	<b>Summe Erträge</b>	<b>744 300,00</b>	<b>658 500,00</b>	<b>598 786,20</b>
<b>221</b>	<b>Personalaufwand</b>	<b>2 171 700,00</b>	<b>2 196 000,00</b>	<b>1 926 750,61</b>
2211	Personalaufwand (Bezüge, Nebengebühren, Mehrleistungen)	1 711 700,00	1 757 600,00	1 529 047,12
2212	Gesetzlicher und freiwilliger Sozialaufwand	460 000,00	438 400,00	397 703,49
2213	Sonstiger Personalaufwand	0,00	0,00	0,00
2214	Nicht finanzierungswirksamer Personalaufwand	0,00	0,00	0,00
<b>222</b>	<b>Sachaufwand</b>	<b>1 338 600,00</b>	<b>1 377 300,00</b>	<b>1 190 479,19</b>
2221	Gebrauchs- und Verbrauchsgüter, Handelswaren	114 200,00	127 800,00	81 069,90
2222	Verwaltungs- und Betriebsaufwand	269 500,00	261 900,00	249 141,82

## Vertretungskörper und allgemeine Verwaltung (Gruppe 0)

MVAG	Mittelverwendungs- und -aufbringungsgruppen (1. und 2. Ebene)	VA 2025	VA 2024	RA 2023
2223	Leasing- und Mietaufwand	30 400,00	31 000,00	16 290,78
2224	Instandhaltung	38 700,00	55 500,00	115 463,24
2225	Sonstiger Sachaufwand	777 000,00	790 400,00	607 748,20
2226	Nicht finanzierungswirksamer Sachaufwand	108 800,00	110 700,00	120 765,25
<b>223</b>	<b>Transferaufwand</b>	<b>619 700,00</b>	<b>609 200,00</b>	<b>561 312,25</b>
2231	Transferaufwand an Träger des öffentlichen Rechts	542 500,00	519 800,00	486 347,76
2232	Transferaufwand an Beteiligungen	0,00	0,00	0,00
2233	Transferaufwand an Unternehmen (mit Finanzunternehmen)	10 000,00	10 000,00	8 371,56
2234	Transferaufwand an Haushalte und Organisationen ohne Erwerbscharakter	67 200,00	79 400,00	66 592,93
2235	Transferaufwand an das Ausland	0,00	0,00	0,00
2236	Investitions- und Tilgungszuschüsse zwischen Unternehmungen und Betrieben der Gebietskörperschaft und der Gebietskörperschaft	0,00	0,00	0,00
2237	Nicht finanzierungswirksamer Transferaufwand	0,00	0,00	0,00
<b>224</b>	<b>Finanzaufwand</b>	<b>0,00</b>	<b>0,00</b>	<b>0,00</b>
2241	Aufwendungen für Zinsen	0,00	0,00	0,00
2242	Zinsen und sonstige Aufwendungen aus derivativen Finanzinstrumenten mit und ohne Grundgeschäft	0,00	0,00	0,00
2243	Gewinnentnahmen von Unternehmungen und marktbestimmten Betrieben der Gebietskörperschaft (innerhalb der Gebietskörperschaft)	0,00	0,00	0,00
2244	Sonstiger Finanzaufwand	0,00	0,00	0,00
2245	Nicht finanzierungswirksamer Finanzaufwand	0,00	0,00	0,00
<b>22</b>	<b>Summe Aufwendungen</b>	<b>4 130 000,00</b>	<b>4 182 500,00</b>	<b>3 678 542,05</b>
<b>SA0</b>	<b>Saldo (0) Nettoergebnis (21 - 22)</b>	<b>-3 385 700,00</b>	<b>-3 524 000,00</b>	<b>-3 079 755,85</b>
<b>230</b>	<b>Entnahmen von Haushaltsrücklagen</b>	<b>0,00</b>	<b>0,00</b>	<b>53 360,00</b>
2301	Entnahmen von Haushaltsrücklagen	0,00	0,00	53 360,00
<b>240</b>	<b>Zuweisungen an Haushaltsrücklagen</b>	<b>0,00</b>	<b>0,00</b>	<b>0,00</b>
2401	Zuweisungen an Haushaltsrücklagen	0,00	0,00	0,00
<b>SA01</b>	<b>Saldo (01) Haushaltsrücklagen (230 - 240)</b>	<b>0,00</b>	<b>0,00</b>	<b>53 360,00</b>
<b>SA00</b>	<b>Saldo (00) Nettoergebnis nach Haushaltsrücklagen (Saldo 0 + Saldo 01)</b>	<b>-3 385 700,00</b>	<b>-3 524 000,00</b>	<b>-3 026 395,85</b>

## Öffentliche Ordnung und Sicherheit (Gruppe 1)

MVAG	Mittelverwendungs- und -aufbringungsgruppen (1. und 2. Ebene)	VA 2025	VA 2024	RA 2023
<b>211</b>	<b>Erträge aus der operativen Verwaltungstätigkeit</b>	<b>700,00</b>	<b>700,00</b>	<b>378,60</b>
2111	Erträge aus eigenen Abgaben	0,00	0,00	0,00
2112	Erträge aus Ertragsanteilen	0,00	0,00	0,00
2113	Erträge aus Gebühren	0,00	0,00	0,00
2114	Erträge aus Leistungen	500,00	500,00	289,80
2115	Erträge aus Besitz und wirtschaftlicher Tätigkeit	0,00	0,00	0,00
2116	Erträge aus Veräußerung und sonstige Erträge	200,00	200,00	88,80
2117	Nicht finanzierungswirksame operative Erträge	0,00	0,00	0,00
<b>212</b>	<b>Erträge aus Transfers</b>	<b>28 000,00</b>	<b>312 700,00</b>	<b>12 480,01</b>
2121	Transferertrag von Trägern des öffentlichen Rechts	100,00	300 100,00	40,80
2122	Transferertrag von Beteiligungen	0,00	0,00	0,00
2123	Transferertrag von Unternehmen (mit Finanzunternehmen)	0,00	0,00	0,00
2124	Transferertrag von Haushalten und Organisationen ohne Erwerbscharakter	200,00	200,00	5,00
2125	Transferertrag vom Ausland	0,00	0,00	0,00
2126	Investitions- und Tilgungszuschüsse zwischen Unternehmungen und Betrieben der Gebietskörperschaft und der Gebietskörperschaft	0,00	0,00	0,00
2127	Nicht finanzierungswirksamer Transferertrag	27 700,00	12 400,00	12 434,21
<b>213</b>	<b>Finanzerträge</b>	<b>0,00</b>	<b>0,00</b>	<b>0,00</b>
2131	Erträge aus Zinsen	0,00	0,00	0,00
2132	Erträge aus Zinsen aus derivativen Finanzinstrumenten mit und ohne Grundgeschäft	0,00	0,00	0,00
2133	Erträge aus Gewinnentnahmen von marktbestimmten Betrieben	0,00	0,00	0,00
2134	Sonstige Finanzerträge	0,00	0,00	0,00
2135	Erträge aus Dividenden/Gewinnausschüttungen	0,00	0,00	0,00
2136	Sonstige nicht finanzierungswirksame Finanzerträge	0,00	0,00	0,00
<b>21</b>	<b>Summe Erträge</b>	<b>28 700,00</b>	<b>313 400,00</b>	<b>12 858,61</b>
<b>221</b>	<b>Personalaufwand</b>	<b>0,00</b>	<b>0,00</b>	<b>0,00</b>
2211	Personalaufwand (Bezüge, Nebengebühren, Mehrleistungen)	0,00	0,00	0,00
2212	Gesetzlicher und freiwilliger Sozialaufwand	0,00	0,00	0,00
2213	Sonstiger Personalaufwand	0,00	0,00	0,00
2214	Nicht finanzierungswirksamer Personalaufwand	0,00	0,00	0,00
<b>222</b>	<b>Sachaufwand</b>	<b>385 600,00</b>	<b>346 800,00</b>	<b>364 855,54</b>
2221	Gebrauchs- und Verbrauchsgüter, Handelswaren	58 000,00	53 500,00	45 849,90
2222	Verwaltungs- und Betriebsaufwand	57 700,00	76 600,00	94 699,05

## Öffentliche Ordnung und Sicherheit (Gruppe 1)

MVAG	Mittelverwendungs- und -aufbringungsgruppen (1. und 2. Ebene)	VA 2025	VA 2024	RA 2023
2223	Leasing- und Mietaufwand	1 300,00	1 300,00	1 266,75
2224	Instandhaltung	67 000,00	42 500,00	50 753,11
2225	Sonstiger Sachaufwand	56 400,00	56 700,00	48 567,33
2226	Nicht finanzierungswirksamer Sachaufwand	145 200,00	116 200,00	123 719,40
<b>223</b>	<b>Transferaufwand</b>	<b>18 400,00</b>	<b>18 300,00</b>	<b>15 489,70</b>
2231	Transferaufwand an Träger des öffentlichen Rechts	18 400,00	18 300,00	15 489,70
2232	Transferaufwand an Beteiligungen	0,00	0,00	0,00
2233	Transferaufwand an Unternehmen (mit Finanzunternehmen)	0,00	0,00	0,00
2234	Transferaufwand an Haushalte und Organisationen ohne Erwerbscharakter	0,00	0,00	0,00
2235	Transferaufwand an das Ausland	0,00	0,00	0,00
2236	Investitions- und Tilgungszuschüsse zwischen Unternehmungen und Betrieben der Gebietskörperschaft und der Gebietskörperschaft	0,00	0,00	0,00
2237	Nicht finanzierungswirksamer Transferaufwand	0,00	0,00	0,00
<b>224</b>	<b>Finanzaufwand</b>	<b>600,00</b>	<b>800,00</b>	<b>907,90</b>
2241	Aufwendungen für Zinsen	600,00	800,00	907,90
2242	Zinsen und sonstige Aufwendungen aus derivativen Finanzinstrumenten mit und ohne Grundgeschäft	0,00	0,00	0,00
2243	Gewinnentnahmen von Unternehmungen und marktbestimmten Betrieben der Gebietskörperschaft (innerhalb der Gebietskörperschaft)	0,00	0,00	0,00
2244	Sonstiger Finanzaufwand	0,00	0,00	0,00
2245	Nicht finanzierungswirksamer Finanzaufwand	0,00	0,00	0,00
<b>22</b>	<b>Summe Aufwendungen</b>	<b>404 600,00</b>	<b>365 900,00</b>	<b>381 253,14</b>
<b>SA0</b>	<b>Saldo (0) Nettoergebnis (21 - 22)</b>	<b>-375 900,00</b>	<b>-52 500,00</b>	<b>-368 394,53</b>
<b>230</b>	<b>Entnahmen von Haushaltsrücklagen</b>	<b>0,00</b>	<b>18 300,00</b>	<b>0,00</b>
2301	Entnahmen von Haushaltsrücklagen	0,00	18 300,00	0,00
<b>240</b>	<b>Zuweisungen an Haushaltsrücklagen</b>	<b>0,00</b>	<b>0,00</b>	<b>0,00</b>
2401	Zuweisungen an Haushaltsrücklagen	0,00	0,00	0,00
<b>SA01</b>	<b>Saldo (01) Haushaltsrücklagen (230 - 240)</b>	<b>0,00</b>	<b>18 300,00</b>	<b>0,00</b>
<b>SA00</b>	<b>Saldo (00) Nettoergebnis nach Haushaltsrücklagen (Saldo 0 + Saldo 01)</b>	<b>-375 900,00</b>	<b>-34 200,00</b>	<b>-368 394,53</b>

## Unterricht, Erziehung, Sport und Wissenschaft (Gruppe 2)

MVAG	Mittelverwendungs- und -aufbringungsgruppen (1. und 2. Ebene)	VA 2025	VA 2024	RA 2023
<b>211</b>	<b>Erträge aus der operativen Verwaltungstätigkeit</b>	<b>1 720 300,00</b>	<b>1 738 500,00</b>	<b>1 559 313,08</b>
2111	Erträge aus eigenen Abgaben	0,00	0,00	0,00
2112	Erträge aus Ertragsanteilen	0,00	0,00	0,00
2113	Erträge aus Gebühren	0,00	0,00	0,00
2114	Erträge aus Leistungen	1 353 500,00	1 312 900,00	1 205 453,19
2115	Erträge aus Besitz und wirtschaftlicher Tätigkeit	280 300,00	268 000,00	254 309,02
2116	Erträge aus Veräußerung und sonstige Erträge	86 500,00	157 600,00	99 550,87
2117	Nicht finanzierungswirksame operative Erträge	0,00	0,00	0,00
<b>212</b>	<b>Erträge aus Transfers</b>	<b>1 179 100,00</b>	<b>941 600,00</b>	<b>1 072 125,86</b>
2121	Transferertrag von Trägern des öffentlichen Rechts	881 700,00	641 000,00	727 726,61
2122	Transferertrag von Beteiligungen	0,00	0,00	0,00
2123	Transferertrag von Unternehmen (mit Finanzunternehmen)	1 400,00	1 400,00	7 171,87
2124	Transferertrag von Haushalten und Organisationen ohne Erwerbscharakter	32 000,00	40 300,00	49 910,00
2125	Transferertrag vom Ausland	0,00	0,00	0,00
2126	Investitions- und Tilgungszuschüsse zwischen Unternehmungen und Betrieben der Gebietskörperschaft und der Gebietskörperschaft	0,00	0,00	0,00
2127	Nicht finanzierungswirksamer Transferertrag	264 000,00	258 900,00	287 317,38
<b>213</b>	<b>Finanzerträge</b>	<b>0,00</b>	<b>0,00</b>	<b>0,00</b>
2131	Erträge aus Zinsen	0,00	0,00	0,00
2132	Erträge aus Zinsen aus derivativen Finanzinstrumenten mit und ohne Grundgeschäft	0,00	0,00	0,00
2133	Erträge aus Gewinnentnahmen von marktbestimmten Betrieben	0,00	0,00	0,00
2134	Sonstige Finanzerträge	0,00	0,00	0,00
2135	Erträge aus Dividenden/Gewinnausschüttungen	0,00	0,00	0,00
2136	Sonstige nicht finanzierungswirksame Finanzerträge	0,00	0,00	0,00
<b>21</b>	<b>Summe Erträge</b>	<b>2 899 400,00</b>	<b>2 680 100,00</b>	<b>2 631 438,94</b>
<b>221</b>	<b>Personalaufwand</b>	<b>4 248 600,00</b>	<b>3 868 600,00</b>	<b>3 199 912,87</b>
2211	Personalaufwand (Bezüge, Nebengebühren, Mehrleistungen)	3 315 900,00	2 994 800,00	2 486 234,56
2212	Gesetzlicher und freiwilliger Sozialaufwand	932 700,00	873 800,00	713 678,31
2213	Sonstiger Personalaufwand	0,00	0,00	0,00
2214	Nicht finanzierungswirksamer Personalaufwand	0,00	0,00	0,00
<b>222</b>	<b>Sachaufwand</b>	<b>3 352 600,00</b>	<b>3 095 100,00</b>	<b>3 473 127,67</b>
2221	Gebrauchs- und Verbrauchsgüter, Handelswaren	795 300,00	805 900,00	731 292,79
2222	Verwaltungs- und Betriebsaufwand	429 600,00	412 000,00	510 980,40

## Unterricht, Erziehung, Sport und Wissenschaft (Gruppe 2)

MVAG	Mittelverwendungs- und -aufbringungsgruppen (1. und 2. Ebene)	VA 2025	VA 2024	RA 2023
2223	Leasing- und Mietaufwand	47 100,00	43 500,00	38 788,80
2224	Instandhaltung	413 500,00	215 300,00	419 868,68
2225	Sonstiger Sachaufwand	484 400,00	492 000,00	386 704,01
2226	Nicht finanzierungswirksamer Sachaufwand	1 182 700,00	1 126 400,00	1 385 492,99
<b>223</b>	<b>Transferaufwand</b>	<b>1 569 800,00</b>	<b>1 214 200,00</b>	<b>1 238 680,27</b>
2231	Transferaufwand an Träger des öffentlichen Rechts	1 454 800,00	1 150 000,00	1 185 123,27
2232	Transferaufwand an Beteiligungen	0,00	0,00	0,00
2233	Transferaufwand an Unternehmen (mit Finanzunternehmen)	0,00	0,00	0,00
2234	Transferaufwand an Haushalte und Organisationen ohne Erwerbscharakter	115 000,00	64 200,00	53 557,00
2235	Transferaufwand an das Ausland	0,00	0,00	0,00
2236	Investitions- und Tilgungszuschüsse zwischen Unternehmungen und Betrieben der Gebietskörperschaft und der Gebietskörperschaft	0,00	0,00	0,00
2237	Nicht finanzierungswirksamer Transferaufwand	0,00	0,00	0,00
<b>224</b>	<b>Finanzaufwand</b>	<b>156 200,00</b>	<b>198 300,00</b>	<b>181 235,77</b>
2241	Aufwendungen für Zinsen	152 900,00	195 200,00	179 219,40
2242	Zinsen und sonstige Aufwendungen aus derivativen Finanzinstrumenten mit und ohne Grundgeschäft	0,00	0,00	0,00
2243	Gewinnentnahmen von Unternehmungen und marktbestimmten Betrieben der Gebietskörperschaft (innerhalb der Gebietskörperschaft)	0,00	0,00	0,00
2244	Sonstiger Finanzaufwand	3 300,00	3 100,00	2 016,37
2245	Nicht finanzierungswirksamer Finanzaufwand	0,00	0,00	0,00
<b>22</b>	<b>Summe Aufwendungen</b>	<b>9 327 200,00</b>	<b>8 376 200,00</b>	<b>8 092 956,58</b>
<b>SA0</b>	<b>Saldo (0) Nettoergebnis (21 - 22)</b>	<b>-6 427 800,00</b>	<b>-5 696 100,00</b>	<b>-5 461 517,64</b>
<b>230</b>	<b>Entnahmen von Haushaltsrücklagen</b>	<b>0,00</b>	<b>990 700,00</b>	<b>687 336,95</b>
2301	Entnahmen von Haushaltsrücklagen	0,00	990 700,00	687 336,95
<b>240</b>	<b>Zuweisungen an Haushaltsrücklagen</b>	<b>0,00</b>	<b>1 223 200,00</b>	<b>152 898,46</b>
2401	Zuweisungen an Haushaltsrücklagen	0,00	1 223 200,00	152 898,46
<b>SA01</b>	<b>Saldo (01) Haushaltsrücklagen (230 - 240)</b>	<b>0,00</b>	<b>-232 500,00</b>	<b>534 438,49</b>
<b>SA00</b>	<b>Saldo (00) Nettoergebnis nach Haushaltsrücklagen (Saldo 0 + Saldo 01)</b>	<b>-6 427 800,00</b>	<b>-5 928 600,00</b>	<b>-4 927 079,15</b>



**Kunst, Kultur und Kultus (Gruppe 3)**

MVAG	Mittelverwendungs- und -aufbringungsgruppen (1. und 2. Ebene)	VA 2025	VA 2024	RA 2023
<b>211</b>	<b>Erträge aus der operativen Verwaltungstätigkeit</b>	<b>127 100,00</b>	<b>139 800,00</b>	<b>117 519,91</b>
2111	Erträge aus eigenen Abgaben	0,00	0,00	0,00
2112	Erträge aus Ertragsanteilen	0,00	0,00	0,00
2113	Erträge aus Gebühren	0,00	0,00	0,00
2114	Erträge aus Leistungen	82 300,00	79 300,00	76 610,88
2115	Erträge aus Besitz und wirtschaftlicher Tätigkeit	44 200,00	43 600,00	40 128,93
2116	Erträge aus Veräußerung und sonstige Erträge	600,00	16 900,00	780,10
2117	Nicht finanzierungswirksame operative Erträge	0,00	0,00	0,00
<b>212</b>	<b>Erträge aus Transfers</b>	<b>44 000,00</b>	<b>44 000,00</b>	<b>74 574,34</b>
2121	Transferertrag von Trägern des öffentlichen Rechts	0,00	0,00	0,00
2122	Transferertrag von Beteiligungen	0,00	0,00	0,00
2123	Transferertrag von Unternehmen (mit Finanzunternehmen)	0,00	0,00	0,00
2124	Transferertrag von Haushalten und Organisationen ohne Erwerbscharakter	20 000,00	20 000,00	51 379,78
2125	Transferertrag vom Ausland	0,00	0,00	0,00
2126	Investitions- und Tilgungszuschüsse zwischen Unternehmungen und Betrieben der Gebietskörperschaft und der Gebietskörperschaft	0,00	0,00	0,00
2127	Nicht finanzierungswirksamer Transferertrag	24 000,00	24 000,00	23 194,56
<b>213</b>	<b>Finanzerträge</b>	<b>0,00</b>	<b>0,00</b>	<b>0,00</b>
2131	Erträge aus Zinsen	0,00	0,00	0,00
2132	Erträge aus Zinsen aus derivativen Finanzinstrumenten mit und ohne Grundgeschäft	0,00	0,00	0,00
2133	Erträge aus Gewinnentnahmen von marktbestimmten Betrieben	0,00	0,00	0,00
2134	Sonstige Finanzerträge	0,00	0,00	0,00
2135	Erträge aus Dividenden/Gewinnausschüttungen	0,00	0,00	0,00
2136	Sonstige nicht finanzierungswirksame Finanzerträge	0,00	0,00	0,00
<b>21</b>	<b>Summe Erträge</b>	<b>171 100,00</b>	<b>183 800,00</b>	<b>192 094,25</b>
<b>221</b>	<b>Personalaufwand</b>	<b>146 800,00</b>	<b>148 600,00</b>	<b>136 385,11</b>
2211	Personalaufwand (Bezüge, Nebengebühren, Mehrleistungen)	113 300,00	115 300,00	106 405,33
2212	Gesetzlicher und freiwilliger Sozialaufwand	33 500,00	33 300,00	29 979,78
2213	Sonstiger Personalaufwand	0,00	0,00	0,00
2214	Nicht finanzierungswirksamer Personalaufwand	0,00	0,00	0,00
<b>222</b>	<b>Sachaufwand</b>	<b>464 500,00</b>	<b>462 600,00</b>	<b>390 965,07</b>
2221	Gebrauchs- und Verbrauchsgüter, Handelswaren	36 500,00	36 200,00	17 701,29
2222	Verwaltungs- und Betriebsaufwand	36 800,00	37 700,00	48 547,72

**Kunst, Kultur und Kultus (Gruppe 3)**

MVAG	Mittelverwendungs- und -aufbringungsgruppen (1. und 2. Ebene)	VA 2025	VA 2024	RA 2023
2223	Leasing- und Mietaufwand	15 500,00	15 000,00	14 794,67
2224	Instandhaltung	30 700,00	29 400,00	22 875,12
2225	Sonstiger Sachaufwand	248 300,00	258 400,00	203 516,48
2226	Nicht finanzierungswirksamer Sachaufwand	96 700,00	85 900,00	83 529,79
<b>223</b>	<b>Transferaufwand</b>	<b>379 600,00</b>	<b>356 200,00</b>	<b>265 068,69</b>
2231	Transferaufwand an Träger des öffentlichen Rechts	331 600,00	305 200,00	219 510,69
2232	Transferaufwand an Beteiligungen	0,00	0,00	0,00
2233	Transferaufwand an Unternehmen (mit Finanzunternehmen)	0,00	0,00	0,00
2234	Transferaufwand an Haushalte und Organisationen ohne Erwerbscharakter	48 000,00	51 000,00	45 558,00
2235	Transferaufwand an das Ausland	0,00	0,00	0,00
2236	Investitions- und Tilgungszuschüsse zwischen Unternehmungen und Betrieben der Gebietskörperschaft und der Gebietskörperschaft	0,00	0,00	0,00
2237	Nicht finanzierungswirksamer Transferaufwand	0,00	0,00	0,00
<b>224</b>	<b>Finanzaufwand</b>	<b>0,00</b>	<b>0,00</b>	<b>0,00</b>
2241	Aufwendungen für Zinsen	0,00	0,00	0,00
2242	Zinsen und sonstige Aufwendungen aus derivativen Finanzinstrumenten mit und ohne Grundgeschäft	0,00	0,00	0,00
2243	Gewinnentnahmen von Unternehmungen und marktbestimmten Betrieben der Gebietskörperschaft (innerhalb der Gebietskörperschaft)	0,00	0,00	0,00
2244	Sonstiger Finanzaufwand	0,00	0,00	0,00
2245	Nicht finanzierungswirksamer Finanzaufwand	0,00	0,00	0,00
<b>22</b>	<b>Summe Aufwendungen</b>	<b>990 900,00</b>	<b>967 400,00</b>	<b>792 418,87</b>
<b>SA0</b>	<b>Saldo (0) Nettoergebnis (21 - 22)</b>	<b>-819 800,00</b>	<b>-783 600,00</b>	<b>-600 324,62</b>
<b>230</b>	<b>Entnahmen von Haushaltsrücklagen</b>	<b>0,00</b>	<b>0,00</b>	<b>0,00</b>
2301	Entnahmen von Haushaltsrücklagen	0,00	0,00	0,00
<b>240</b>	<b>Zuweisungen an Haushaltsrücklagen</b>	<b>0,00</b>	<b>0,00</b>	<b>0,00</b>
2401	Zuweisungen an Haushaltsrücklagen	0,00	0,00	0,00
<b>SA01</b>	<b>Saldo (01) Haushaltsrücklagen (230 - 240)</b>	<b>0,00</b>	<b>0,00</b>	<b>0,00</b>
<b>SA00</b>	<b>Saldo (00) Nettoergebnis nach Haushaltsrücklagen (Saldo 0 + Saldo 01)</b>	<b>-819 800,00</b>	<b>-783 600,00</b>	<b>-600 324,62</b>

## Soziale Wohlfahrt und Wohnbauförderung (Gruppe 4)

MVAG	Mittelverwendungs- und -aufbringungsgruppen (1. und 2. Ebene)	VA 2025	VA 2024	RA 2023
<b>211</b>	<b>Erträge aus der operativen Verwaltungstätigkeit</b>	<b>10 000,00</b>	<b>30 000,00</b>	<b>1 377,00</b>
2111	Erträge aus eigenen Abgaben	0,00	0,00	0,00
2112	Erträge aus Ertragsanteilen	0,00	0,00	0,00
2113	Erträge aus Gebühren	0,00	0,00	0,00
2114	Erträge aus Leistungen	10 000,00	30 000,00	1 377,00
2115	Erträge aus Besitz und wirtschaftlicher Tätigkeit	0,00	0,00	0,00
2116	Erträge aus Veräußerung und sonstige Erträge	0,00	0,00	0,00
2117	Nicht finanzierungswirksame operative Erträge	0,00	0,00	0,00
<b>212</b>	<b>Erträge aus Transfers</b>	<b>2 500,00</b>	<b>2 000,00</b>	<b>1 210,00</b>
2121	Transferertrag von Trägern des öffentlichen Rechts	0,00	0,00	0,00
2122	Transferertrag von Beteiligungen	0,00	0,00	0,00
2123	Transferertrag von Unternehmen (mit Finanzunternehmen)	0,00	0,00	0,00
2124	Transferertrag von Haushalten und Organisationen ohne Erwerbscharakter	2 500,00	2 000,00	1 210,00
2125	Transferertrag vom Ausland	0,00	0,00	0,00
2126	Investitions- und Tilgungszuschüsse zwischen Unternehmungen und Betrieben der Gebietskörperschaft und der Gebietskörperschaft	0,00	0,00	0,00
2127	Nicht finanzierungswirksamer Transferertrag	0,00	0,00	0,00
<b>213</b>	<b>Finanzerträge</b>	<b>0,00</b>	<b>0,00</b>	<b>0,00</b>
2131	Erträge aus Zinsen	0,00	0,00	0,00
2132	Erträge aus Zinsen aus derivativen Finanzinstrumenten mit und ohne Grundgeschäft	0,00	0,00	0,00
2133	Erträge aus Gewinnentnahmen von marktbestimmten Betrieben	0,00	0,00	0,00
2134	Sonstige Finanzerträge	0,00	0,00	0,00
2135	Erträge aus Dividenden/Gewinnausschüttungen	0,00	0,00	0,00
2136	Sonstige nicht finanzierungswirksame Finanzerträge	0,00	0,00	0,00
<b>21</b>	<b>Summe Erträge</b>	<b>12 500,00</b>	<b>32 000,00</b>	<b>2 587,00</b>
<b>221</b>	<b>Personalaufwand</b>	<b>0,00</b>	<b>0,00</b>	<b>0,00</b>
2211	Personalaufwand (Bezüge, Nebengebühren, Mehrleistungen)	0,00	0,00	0,00
2212	Gesetzlicher und freiwilliger Sozialaufwand	0,00	0,00	0,00
2213	Sonstiger Personalaufwand	0,00	0,00	0,00
2214	Nicht finanzierungswirksamer Personalaufwand	0,00	0,00	0,00
<b>222</b>	<b>Sachaufwand</b>	<b>21 500,00</b>	<b>30 200,00</b>	<b>14 226,55</b>
2221	Gebrauchs- und Verbrauchsgüter, Handelswaren	9 000,00	9 700,00	5 722,06
2222	Verwaltungs- und Betriebsaufwand	0,00	0,00	0,00

**Soziale Wohlfahrt und Wohnbauförderung (Gruppe 4)**

MVAG	Mittelverwendungs- und -aufbringungsgruppen (1. und 2. Ebene)	VA 2025	VA 2024	RA 2023
2223	Leasing- und Mietaufwand	7 500,00	7 500,00	5 401,56
2224	Instandhaltung	2 000,00	9 000,00	0,00
2225	Sonstiger Sachaufwand	3 000,00	4 000,00	3 102,93
2226	Nicht finanzierungswirksamer Sachaufwand	0,00	0,00	0,00
<b>223</b>	<b>Transferaufwand</b>	<b>3 676 400,00</b>	<b>3 519 000,00</b>	<b>3 062 718,15</b>
2231	Transferaufwand an Träger des öffentlichen Rechts	3 639 200,00	3 367 700,00	2 965 526,73
2232	Transferaufwand an Beteiligungen	0,00	0,00	0,00
2233	Transferaufwand an Unternehmen (mit Finanzunternehmen)	0,00	0,00	0,00
2234	Transferaufwand an Haushalte und Organisationen ohne Erwerbscharakter	37 200,00	151 300,00	97 191,42
2235	Transferaufwand an das Ausland	0,00	0,00	0,00
2236	Investitions- und Tilgungszuschüsse zwischen Unternehmungen und Betrieben der Gebietskörperschaft und der Gebietskörperschaft	0,00	0,00	0,00
2237	Nicht finanzierungswirksamer Transferaufwand	0,00	0,00	0,00
<b>224</b>	<b>Finanzaufwand</b>	<b>0,00</b>	<b>0,00</b>	<b>0,00</b>
2241	Aufwendungen für Zinsen	0,00	0,00	0,00
2242	Zinsen und sonstige Aufwendungen aus derivativen Finanzinstrumenten mit und ohne Grundgeschäft	0,00	0,00	0,00
2243	Gewinnentnahmen von Unternehmungen und marktbestimmten Betrieben der Gebietskörperschaft (innerhalb der Gebietskörperschaft)	0,00	0,00	0,00
2244	Sonstiger Finanzaufwand	0,00	0,00	0,00
2245	Nicht finanzierungswirksamer Finanzaufwand	0,00	0,00	0,00
<b>22</b>	<b>Summe Aufwendungen</b>	<b>3 697 900,00</b>	<b>3 549 200,00</b>	<b>3 076 944,70</b>
<b>SA0</b>	<b>Saldo (0) Nettoergebnis (21 - 22)</b>	<b>-3 685 400,00</b>	<b>-3 517 200,00</b>	<b>-3 074 357,70</b>
<b>230</b>	<b>Entnahmen von Haushaltsrücklagen</b>	<b>0,00</b>	<b>0,00</b>	<b>0,00</b>
2301	Entnahmen von Haushaltsrücklagen	0,00	0,00	0,00
<b>240</b>	<b>Zuweisungen an Haushaltsrücklagen</b>	<b>0,00</b>	<b>0,00</b>	<b>0,00</b>
2401	Zuweisungen an Haushaltsrücklagen	0,00	0,00	0,00
<b>SA01</b>	<b>Saldo (01) Haushaltsrücklagen (230 - 240)</b>	<b>0,00</b>	<b>0,00</b>	<b>0,00</b>
<b>SA00</b>	<b>Saldo (00) Nettoergebnis nach Haushaltsrücklagen (Saldo 0 + Saldo 01)</b>	<b>-3 685 400,00</b>	<b>-3 517 200,00</b>	<b>-3 074 357,70</b>

## Gesundheit (Gruppe 5)

MVAG	Mittelverwendungs- und -aufbringungsgruppen (1. und 2. Ebene)	VA 2025	VA 2024	RA 2023
<b>211</b>	<b>Erträge aus der operativen Verwaltungstätigkeit</b>	<b>13 800,00</b>	<b>14 300,00</b>	<b>13 899,32</b>
2111	Erträge aus eigenen Abgaben	0,00	0,00	0,00
2112	Erträge aus Ertragsanteilen	0,00	0,00	0,00
2113	Erträge aus Gebühren	0,00	0,00	0,00
2114	Erträge aus Leistungen	0,00	500,00	0,00
2115	Erträge aus Besitz und wirtschaftlicher Tätigkeit	0,00	0,00	0,00
2116	Erträge aus Veräußerung und sonstige Erträge	13 800,00	13 800,00	13 899,32
2117	Nicht finanzierungswirksame operative Erträge	0,00	0,00	0,00
<b>212</b>	<b>Erträge aus Transfers</b>	<b>75 000,00</b>	<b>77 200,00</b>	<b>77 474,20</b>
2121	Transferertrag von Trägern des öffentlichen Rechts	75 000,00	77 200,00	77 174,20
2122	Transferertrag von Beteiligungen	0,00	0,00	0,00
2123	Transferertrag von Unternehmen (mit Finanzunternehmen)	0,00	0,00	0,00
2124	Transferertrag von Haushalten und Organisationen ohne Erwerbscharakter	0,00	0,00	300,00
2125	Transferertrag vom Ausland	0,00	0,00	0,00
2126	Investitions- und Tilgungszuschüsse zwischen Unternehmungen und Betrieben der Gebietskörperschaft und der Gebietskörperschaft	0,00	0,00	0,00
2127	Nicht finanzierungswirksamer Transferertrag	0,00	0,00	0,00
<b>213</b>	<b>Finanzerträge</b>	<b>0,00</b>	<b>0,00</b>	<b>0,00</b>
2131	Erträge aus Zinsen	0,00	0,00	0,00
2132	Erträge aus Zinsen aus derivativen Finanzinstrumenten mit und ohne Grundgeschäft	0,00	0,00	0,00
2133	Erträge aus Gewinnentnahmen von marktbestimmten Betrieben	0,00	0,00	0,00
2134	Sonstige Finanzerträge	0,00	0,00	0,00
2135	Erträge aus Dividenden/Gewinnausschüttungen	0,00	0,00	0,00
2136	Sonstige nicht finanzierungswirksame Finanzerträge	0,00	0,00	0,00
<b>21</b>	<b>Summe Erträge</b>	<b>88 800,00</b>	<b>91 500,00</b>	<b>91 373,52</b>
<b>221</b>	<b>Personalaufwand</b>	<b>58 300,00</b>	<b>56 700,00</b>	<b>55 100,76</b>
2211	Personalaufwand (Bezüge, Nebengebühren, Mehrleistungen)	45 500,00	44 100,00	44 066,64
2212	Gesetzlicher und freiwilliger Sozialaufwand	12 800,00	12 600,00	11 034,12
2213	Sonstiger Personalaufwand	0,00	0,00	0,00
2214	Nicht finanzierungswirksamer Personalaufwand	0,00	0,00	0,00
<b>222</b>	<b>Sachaufwand</b>	<b>98 300,00</b>	<b>115 800,00</b>	<b>161 987,64</b>
2221	Gebrauchs- und Verbrauchsgüter, Handelswaren	1 000,00	10 900,00	464,58
2222	Verwaltungs- und Betriebsaufwand	1 100,00	1 900,00	2 500,21

## Gesundheit (Gruppe 5)

MVAG	Mittelverwendungs- und -aufbringungsgruppen (1. und 2. Ebene)	VA 2025	VA 2024	RA 2023
2223	Leasing- und Mietaufwand	52 300,00	51 800,00	50 690,81
2224	Instandhaltung	0,00	0,00	0,00
2225	Sonstiger Sachaufwand	41 300,00	48 500,00	105 581,44
2226	Nicht finanzierungswirksamer Sachaufwand	2 600,00	2 700,00	2 750,60
<b>223</b>	<b>Transferaufwand</b>	<b>4 335 300,00</b>	<b>4 019 100,00</b>	<b>3 735 447,02</b>
2231	Transferaufwand an Träger des öffentlichen Rechts	4 332 100,00	4 016 100,00	3 732 156,61
2232	Transferaufwand an Beteiligungen	0,00	0,00	0,00
2233	Transferaufwand an Unternehmen (mit Finanzunternehmen)	0,00	0,00	0,00
2234	Transferaufwand an Haushalte und Organisationen ohne Erwerbscharakter	3 200,00	3 000,00	3 290,41
2235	Transferaufwand an das Ausland	0,00	0,00	0,00
2236	Investitions- und Tilgungszuschüsse zwischen Unternehmungen und Betrieben der Gebietskörperschaft und der Gebietskörperschaft	0,00	0,00	0,00
2237	Nicht finanzierungswirksamer Transferaufwand	0,00	0,00	0,00
<b>224</b>	<b>Finanzaufwand</b>	<b>8 500,00</b>	<b>8 500,00</b>	<b>8 532,43</b>
2241	Aufwendungen für Zinsen	8 500,00	8 500,00	8 532,43
2242	Zinsen und sonstige Aufwendungen aus derivativen Finanzinstrumenten mit und ohne Grundgeschäft	0,00	0,00	0,00
2243	Gewinnentnahmen von Unternehmungen und marktbestimmten Betrieben der Gebietskörperschaft (innerhalb der Gebietskörperschaft)	0,00	0,00	0,00
2244	Sonstiger Finanzaufwand	0,00	0,00	0,00
2245	Nicht finanzierungswirksamer Finanzaufwand	0,00	0,00	0,00
<b>22</b>	<b>Summe Aufwendungen</b>	<b>4 500 400,00</b>	<b>4 200 100,00</b>	<b>3 961 067,85</b>
<b>SA0</b>	<b>Saldo (0) Nettoergebnis (21 - 22)</b>	<b>-4 411 600,00</b>	<b>-4 108 600,00</b>	<b>-3 869 694,33</b>
<b>230</b>	<b>Entnahmen von Haushaltsrücklagen</b>	<b>0,00</b>	<b>0,00</b>	<b>0,00</b>
2301	Entnahmen von Haushaltsrücklagen	0,00	0,00	0,00
<b>240</b>	<b>Zuweisungen an Haushaltsrücklagen</b>	<b>0,00</b>	<b>0,00</b>	<b>0,00</b>
2401	Zuweisungen an Haushaltsrücklagen	0,00	0,00	0,00
<b>SA01</b>	<b>Saldo (01) Haushaltsrücklagen (230 - 240)</b>	<b>0,00</b>	<b>0,00</b>	<b>0,00</b>
<b>SA00</b>	<b>Saldo (00) Nettoergebnis nach Haushaltsrücklagen (Saldo 0 + Saldo 01)</b>	<b>-4 411 600,00</b>	<b>-4 108 600,00</b>	<b>-3 869 694,33</b>

## Straßen- und Wasserbau, Verkehr (Gruppe 6)

MVAG	Mittelverwendungs- und -aufbringungsgruppen (1. und 2. Ebene)	VA 2025	VA 2024	RA 2023
<b>211</b>	<b>Erträge aus der operativen Verwaltungstätigkeit</b>	<b>4 200,00</b>	<b>6 500,00</b>	<b>30 750,66</b>
2111	Erträge aus eigenen Abgaben	0,00	0,00	0,00
2112	Erträge aus Ertragsanteilen	0,00	0,00	0,00
2113	Erträge aus Gebühren	0,00	0,00	0,00
2114	Erträge aus Leistungen	0,00	0,00	0,00
2115	Erträge aus Besitz und wirtschaftlicher Tätigkeit	1 000,00	1 000,00	266,25
2116	Erträge aus Veräußerung und sonstige Erträge	3 200,00	5 500,00	2 899,99
2117	Nicht finanzierungswirksame operative Erträge	0,00	0,00	27 584,42
<b>212</b>	<b>Erträge aus Transfers</b>	<b>858 800,00</b>	<b>586 500,00</b>	<b>440 502,40</b>
2121	Transferertrag von Trägern des öffentlichen Rechts	547 100,00	331 000,00	216 255,12
2122	Transferertrag von Beteiligungen	0,00	0,00	0,00
2123	Transferertrag von Unternehmen (mit Finanzunternehmen)	0,00	0,00	0,00
2124	Transferertrag von Haushalten und Organisationen ohne Erwerbscharakter	230 000,00	200 000,00	168 516,78
2125	Transferertrag vom Ausland	0,00	0,00	0,00
2126	Investitions- und Tilgungszuschüsse zwischen Unternehmungen und Betrieben der Gebietskörperschaft und der Gebietskörperschaft	0,00	0,00	0,00
2127	Nicht finanzierungswirksamer Transferertrag	81 700,00	55 500,00	55 730,50
<b>213</b>	<b>Finanzerträge</b>	<b>0,00</b>	<b>0,00</b>	<b>0,00</b>
2131	Erträge aus Zinsen	0,00	0,00	0,00
2132	Erträge aus Zinsen aus derivativen Finanzinstrumenten mit und ohne Grundgeschäft	0,00	0,00	0,00
2133	Erträge aus Gewinnentnahmen von marktbestimmten Betrieben	0,00	0,00	0,00
2134	Sonstige Finanzerträge	0,00	0,00	0,00
2135	Erträge aus Dividenden/Gewinnausschüttungen	0,00	0,00	0,00
2136	Sonstige nicht finanzierungswirksame Finanzerträge	0,00	0,00	0,00
<b>21</b>	<b>Summe Erträge</b>	<b>863 000,00</b>	<b>593 000,00</b>	<b>471 253,06</b>
<b>221</b>	<b>Personalaufwand</b>	<b>82 900,00</b>	<b>71 800,00</b>	<b>65 942,39</b>
2211	Personalaufwand (Bezüge, Nebengebühren, Mehrleistungen)	60 800,00	58 300,00	53 216,12
2212	Gesetzlicher und freiwilliger Sozialaufwand	22 100,00	13 500,00	12 726,27
2213	Sonstiger Personalaufwand	0,00	0,00	0,00
2214	Nicht finanzierungswirksamer Personalaufwand	0,00	0,00	0,00
<b>222</b>	<b>Sachaufwand</b>	<b>1 402 400,00</b>	<b>1 309 500,00</b>	<b>1 267 390,10</b>
2221	Gebrauchs- und Verbrauchsgüter, Handelswaren	43 000,00	44 800,00	27 710,34
2222	Verwaltungs- und Betriebsaufwand	12 200,00	9 100,00	3 373,73

## Straßen- und Wasserbau, Verkehr (Gruppe 6)

MVAG	Mittelverwendungs- und -aufbringungsgruppen (1. und 2. Ebene)	VA 2025	VA 2024	RA 2023
2223	Leasing- und Mietaufwand	18 000,00	17 000,00	14 526,67
2224	Instandhaltung	162 600,00	145 800,00	131 815,38
2225	Sonstiger Sachaufwand	181 400,00	168 900,00	140 923,72
2226	Nicht finanzierungswirksamer Sachaufwand	985 200,00	923 900,00	949 040,26
<b>223</b>	<b>Transferaufwand</b>	<b>20 600,00</b>	<b>18 000,00</b>	<b>17 338,00</b>
2231	Transferaufwand an Träger des öffentlichen Rechts	20 600,00	18 000,00	17 338,00
2232	Transferaufwand an Beteiligungen	0,00	0,00	0,00
2233	Transferaufwand an Unternehmen (mit Finanzunternehmen)	0,00	0,00	0,00
2234	Transferaufwand an Haushalte und Organisationen ohne Erwerbscharakter	0,00	0,00	0,00
2235	Transferaufwand an das Ausland	0,00	0,00	0,00
2236	Investitions- und Tilgungszuschüsse zwischen Unternehmungen und Betrieben der Gebietskörperschaft und der Gebietskörperschaft	0,00	0,00	0,00
2237	Nicht finanzierungswirksamer Transferaufwand	0,00	0,00	0,00
<b>224</b>	<b>Finanzaufwand</b>	<b>70 900,00</b>	<b>51 400,00</b>	<b>28 875,55</b>
2241	Aufwendungen für Zinsen	70 900,00	51 400,00	28 875,55
2242	Zinsen und sonstige Aufwendungen aus derivativen Finanzinstrumenten mit und ohne Grundgeschäft	0,00	0,00	0,00
2243	Gewinnentnahmen von Unternehmungen und marktbestimmten Betrieben der Gebietskörperschaft (innerhalb der Gebietskörperschaft)	0,00	0,00	0,00
2244	Sonstiger Finanzaufwand	0,00	0,00	0,00
2245	Nicht finanzierungswirksamer Finanzaufwand	0,00	0,00	0,00
<b>22</b>	<b>Summe Aufwendungen</b>	<b>1 576 800,00</b>	<b>1 450 700,00</b>	<b>1 379 546,04</b>
<b>SA0</b>	<b>Saldo (0) Nettoergebnis (21 - 22)</b>	<b>-713 800,00</b>	<b>-857 700,00</b>	<b>-908 292,98</b>
<b>230</b>	<b>Entnahmen von Haushaltsrücklagen</b>	<b>0,00</b>	<b>0,00</b>	<b>0,00</b>
2301	Entnahmen von Haushaltsrücklagen	0,00	0,00	0,00
<b>240</b>	<b>Zuweisungen an Haushaltsrücklagen</b>	<b>0,00</b>	<b>0,00</b>	<b>0,00</b>
2401	Zuweisungen an Haushaltsrücklagen	0,00	0,00	0,00
<b>SA01</b>	<b>Saldo (01) Haushaltsrücklagen (230 - 240)</b>	<b>0,00</b>	<b>0,00</b>	<b>0,00</b>
<b>SA00</b>	<b>Saldo (00) Nettoergebnis nach Haushaltsrücklagen (Saldo 0 + Saldo 01)</b>	<b>-713 800,00</b>	<b>-857 700,00</b>	<b>-908 292,98</b>



## Wirtschaftsförderung (Gruppe 7)

MVAG	Mittelverwendungs- und -aufbringungsgruppen (1. und 2. Ebene)	VA 2025	VA 2024	RA 2023
<b>211</b>	<b>Erträge aus der operativen Verwaltungstätigkeit</b>	<b>0,00</b>	<b>0,00</b>	<b>0,00</b>
2111	Erträge aus eigenen Abgaben	0,00	0,00	0,00
2112	Erträge aus Ertragsanteilen	0,00	0,00	0,00
2113	Erträge aus Gebühren	0,00	0,00	0,00
2114	Erträge aus Leistungen	0,00	0,00	0,00
2115	Erträge aus Besitz und wirtschaftlicher Tätigkeit	0,00	0,00	0,00
2116	Erträge aus Veräußerung und sonstige Erträge	0,00	0,00	0,00
2117	Nicht finanzierungswirksame operative Erträge	0,00	0,00	0,00
<b>212</b>	<b>Erträge aus Transfers</b>	<b>9 800,00</b>	<b>9 300,00</b>	<b>9 342,50</b>
2121	Transferertrag von Trägern des öffentlichen Rechts	1 000,00	1 000,00	1 000,00
2122	Transferertrag von Beteiligungen	0,00	0,00	0,00
2123	Transferertrag von Unternehmen (mit Finanzunternehmen)	0,00	0,00	0,00
2124	Transferertrag von Haushalten und Organisationen ohne Erwerbscharakter	0,00	0,00	0,00
2125	Transferertrag vom Ausland	0,00	0,00	0,00
2126	Investitions- und Tilgungszuschüsse zwischen Unternehmungen und Betrieben der Gebietskörperschaft und der Gebietskörperschaft	0,00	0,00	0,00
2127	Nicht finanzierungswirksamer Transferertrag	8 800,00	8 300,00	8 342,50
<b>213</b>	<b>Finanzerträge</b>	<b>0,00</b>	<b>0,00</b>	<b>0,00</b>
2131	Erträge aus Zinsen	0,00	0,00	0,00
2132	Erträge aus Zinsen aus derivativen Finanzinstrumenten mit und ohne Grundgeschäft	0,00	0,00	0,00
2133	Erträge aus Gewinnentnahmen von marktbestimmten Betrieben	0,00	0,00	0,00
2134	Sonstige Finanzerträge	0,00	0,00	0,00
2135	Erträge aus Dividenden/Gewinnausschüttungen	0,00	0,00	0,00
2136	Sonstige nicht finanzierungswirksame Finanzerträge	0,00	0,00	0,00
<b>21</b>	<b>Summe Erträge</b>	<b>9 800,00</b>	<b>9 300,00</b>	<b>9 342,50</b>
<b>221</b>	<b>Personalaufwand</b>	<b>0,00</b>	<b>0,00</b>	<b>0,00</b>
2211	Personalaufwand (Bezüge, Nebengebühren, Mehrleistungen)	0,00	0,00	0,00
2212	Gesetzlicher und freiwilliger Sozialaufwand	0,00	0,00	0,00
2213	Sonstiger Personalaufwand	0,00	0,00	0,00
2214	Nicht finanzierungswirksamer Personalaufwand	0,00	0,00	0,00
<b>222</b>	<b>Sachaufwand</b>	<b>134 400,00</b>	<b>143 100,00</b>	<b>83 100,01</b>
2221	Gebrauchs- und Verbrauchsgüter, Handelswaren	1 400,00	3 000,00	0,00
2222	Verwaltungs- und Betriebsaufwand	0,00	0,00	240,00

## Wirtschaftsförderung (Gruppe 7)

MVAG	Mittelverwendungs- und -aufbringungsgruppen (1. und 2. Ebene)	VA 2025	VA 2024	RA 2023
2223	Leasing- und Mietaufwand	100,00	100,00	17,44
2224	Instandhaltung	0,00	0,00	0,00
2225	Sonstiger Sachaufwand	132 000,00	139 100,00	81 949,14
2226	Nicht finanzierungswirksamer Sachaufwand	900,00	900,00	893,43
<b>223</b>	<b>Transferaufwand</b>	<b>21 500,00</b>	<b>21 500,00</b>	<b>11 117,93</b>
2231	Transferaufwand an Träger des öffentlichen Rechts	0,00	0,00	0,00
2232	Transferaufwand an Beteiligungen	0,00	0,00	0,00
2233	Transferaufwand an Unternehmen (mit Finanzunternehmen)	6 000,00	6 000,00	3 900,00
2234	Transferaufwand an Haushalte und Organisationen ohne Erwerbscharakter	15 500,00	15 500,00	7 217,93
2235	Transferaufwand an das Ausland	0,00	0,00	0,00
2236	Investitions- und Tilgungszuschüsse zwischen Unternehmungen und Betrieben der Gebietskörperschaft und der Gebietskörperschaft	0,00	0,00	0,00
2237	Nicht finanzierungswirksamer Transferaufwand	0,00	0,00	0,00
<b>224</b>	<b>Finanzaufwand</b>	<b>0,00</b>	<b>0,00</b>	<b>0,00</b>
2241	Aufwendungen für Zinsen	0,00	0,00	0,00
2242	Zinsen und sonstige Aufwendungen aus derivativen Finanzinstrumenten mit und ohne Grundgeschäft	0,00	0,00	0,00
2243	Gewinnentnahmen von Unternehmungen und marktbestimmten Betrieben der Gebietskörperschaft (innerhalb der Gebietskörperschaft)	0,00	0,00	0,00
2244	Sonstiger Finanzaufwand	0,00	0,00	0,00
2245	Nicht finanzierungswirksamer Finanzaufwand	0,00	0,00	0,00
<b>22</b>	<b>Summe Aufwendungen</b>	<b>155 900,00</b>	<b>164 600,00</b>	<b>94 217,94</b>
<b>SA0</b>	<b>Saldo (0) Nettoergebnis (21 - 22)</b>	<b>-146 100,00</b>	<b>-155 300,00</b>	<b>-84 875,44</b>
<b>230</b>	<b>Entnahmen von Haushaltsrücklagen</b>	<b>0,00</b>	<b>0,00</b>	<b>0,00</b>
2301	Entnahmen von Haushaltsrücklagen	0,00	0,00	0,00
<b>240</b>	<b>Zuweisungen an Haushaltsrücklagen</b>	<b>0,00</b>	<b>0,00</b>	<b>0,00</b>
2401	Zuweisungen an Haushaltsrücklagen	0,00	0,00	0,00
<b>SA01</b>	<b>Saldo (01) Haushaltsrücklagen (230 - 240)</b>	<b>0,00</b>	<b>0,00</b>	<b>0,00</b>
<b>SA00</b>	<b>Saldo (00) Nettoergebnis nach Haushaltsrücklagen (Saldo 0 + Saldo 01)</b>	<b>-146 100,00</b>	<b>-155 300,00</b>	<b>-84 875,44</b>

## Dienstleistungen (Gruppe 8)

MVAG	Mittelverwendungs- und -aufbringungsgruppen (1. und 2. Ebene)	VA 2025	VA 2024	RA 2023
<b>211</b>	<b>Erträge aus der operativen Verwaltungstätigkeit</b>	<b>8 544 900,00</b>	<b>8 396 400,00</b>	<b>7 848 639,28</b>
2111	Erträge aus eigenen Abgaben	0,00	30 000,00	0,00
2112	Erträge aus Ertragsanteilen	0,00	0,00	0,00
2113	Erträge aus Gebühren	6 563 600,00	6 441 200,00	5 992 492,06
2114	Erträge aus Leistungen	1 633 700,00	1 581 600,00	1 344 243,27
2115	Erträge aus Besitz und wirtschaftlicher Tätigkeit	270 100,00	225 300,00	318 732,89
2116	Erträge aus Veräußerung und sonstige Erträge	77 500,00	118 300,00	193 171,06
2117	Nicht finanzierungswirksame operative Erträge	0,00	0,00	0,00
<b>212</b>	<b>Erträge aus Transfers</b>	<b>1 306 900,00</b>	<b>1 643 000,00</b>	<b>1 925 175,97</b>
2121	Transferertrag von Trägern des öffentlichen Rechts	753 100,00	1 124 600,00	1 375 743,64
2122	Transferertrag von Beteiligungen	0,00	0,00	0,00
2123	Transferertrag von Unternehmen (mit Finanzunternehmen)	1 800,00	1 400,00	44 318,57
2124	Transferertrag von Haushalten und Organisationen ohne Erwerbscharakter	500,00	4 300,00	2 161,57
2125	Transferertrag vom Ausland	0,00	0,00	0,00
2126	Investitions- und Tilgungszuschüsse zwischen Unternehmungen und Betrieben der Gebietskörperschaft und der Gebietskörperschaft	0,00	0,00	0,00
2127	Nicht finanzierungswirksamer Transferertrag	551 500,00	512 700,00	502 952,19
<b>213</b>	<b>Finanzerträge</b>	<b>404 000,00</b>	<b>352 200,00</b>	<b>3 334,13</b>
2131	Erträge aus Zinsen	404 000,00	352 200,00	3 334,13
2132	Erträge aus Zinsen aus derivativen Finanzinstrumenten mit und ohne Grundgeschäft	0,00	0,00	0,00
2133	Erträge aus Gewinnentnahmen von marktbestimmten Betrieben	0,00	0,00	0,00
2134	Sonstige Finanzerträge	0,00	0,00	0,00
2135	Erträge aus Dividenden/Gewinnausschüttungen	0,00	0,00	0,00
2136	Sonstige nicht finanzierungswirksame Finanzerträge	0,00	0,00	0,00
<b>21</b>	<b>Summe Erträge</b>	<b>10 255 800,00</b>	<b>10 391 600,00</b>	<b>9 777 149,38</b>
<b>221</b>	<b>Personalaufwand</b>	<b>3 310 000,00</b>	<b>3 209 300,00</b>	<b>2 699 241,43</b>
2211	Personalaufwand (Bezüge, Nebengebühren, Mehrleistungen)	2 647 400,00	2 564 900,00	2 153 451,48
2212	Gesetzlicher und freiwilliger Sozialaufwand	662 600,00	644 400,00	545 789,95
2213	Sonstiger Personalaufwand	0,00	0,00	0,00
2214	Nicht finanzierungswirksamer Personalaufwand	0,00	0,00	0,00
<b>222</b>	<b>Sachaufwand</b>	<b>8 717 800,00</b>	<b>8 638 300,00</b>	<b>8 202 667,01</b>
2221	Gebrauchs- und Verbrauchsgüter, Handelswaren	1 130 800,00	1 129 300,00	987 896,10
2222	Verwaltungs- und Betriebsaufwand	838 700,00	929 000,00	1 085 981,89

**Dienstleistungen (Gruppe 8)**

MVAG	Mittelverwendungs- und -aufbringungsgruppen (1. und 2. Ebene)	VA 2025	VA 2024	RA 2023
2223	Leasing- und Mietaufwand	169 700,00	176 500,00	121 714,90
2224	Instandhaltung	807 300,00	824 500,00	715 784,82
2225	Sonstiger Sachaufwand	3 621 600,00	3 667 600,00	3 318 483,29
2226	Nicht finanzierungswirksamer Sachaufwand	2 149 700,00	1 911 400,00	1 972 806,01
<b>223</b>	<b>Transferaufwand</b>	<b>372 700,00</b>	<b>442 400,00</b>	<b>485 423,23</b>
2231	Transferaufwand an Träger des öffentlichen Rechts	0,00	49 200,00	193 078,80
2232	Transferaufwand an Beteiligungen	0,00	0,00	0,00
2233	Transferaufwand an Unternehmen (mit Finanzunternehmen)	355 700,00	356 200,00	285 344,43
2234	Transferaufwand an Haushalte und Organisationen ohne Erwerbscharakter	17 000,00	37 000,00	7 000,00
2235	Transferaufwand an das Ausland	0,00	0,00	0,00
2236	Investitions- und Tilgungszuschüsse zwischen Unternehmungen und Betrieben der Gebietskörperschaft und der Gebietskörperschaft	0,00	0,00	0,00
2237	Nicht finanzierungswirksamer Transferaufwand	0,00	0,00	0,00
<b>224</b>	<b>Finanzaufwand</b>	<b>134 800,00</b>	<b>187 900,00</b>	<b>141 365,39</b>
2241	Aufwendungen für Zinsen	133 400,00	186 300,00	140 371,50
2242	Zinsen und sonstige Aufwendungen aus derivativen Finanzinstrumenten mit und ohne Grundgeschäft	0,00	0,00	0,00
2243	Gewinnentnahmen von Unternehmungen und marktbestimmten Betrieben der Gebietskörperschaft (innerhalb der Gebietskörperschaft)	0,00	0,00	0,00
2244	Sonstiger Finanzaufwand	1 400,00	1 600,00	993,89
2245	Nicht finanzierungswirksamer Finanzaufwand	0,00	0,00	0,00
<b>22</b>	<b>Summe Aufwendungen</b>	<b>12 535 300,00</b>	<b>12 477 900,00</b>	<b>11 528 697,06</b>
<b>SA0</b>	<b>Saldo (0) Nettoergebnis (21 - 22)</b>	<b>-2 279 500,00</b>	<b>-2 086 300,00</b>	<b>-1 751 547,68</b>
<b>230</b>	<b>Entnahmen von Haushaltsrücklagen</b>	<b>635 000,00</b>	<b>8 871 500,00</b>	<b>1 746 872,18</b>
2301	Entnahmen von Haushaltsrücklagen	635 000,00	8 871 500,00	1 746 872,18
<b>240</b>	<b>Zuweisungen an Haushaltsrücklagen</b>	<b>1 679 500,00</b>	<b>2 438 800,00</b>	<b>3 335 271,74</b>
2401	Zuweisungen an Haushaltsrücklagen	1 679 500,00	2 438 800,00	3 335 271,74
<b>SA01</b>	<b>Saldo (01) Haushaltsrücklagen (230 - 240)</b>	<b>-1 044 500,00</b>	<b>6 432 700,00</b>	<b>-1 588 399,56</b>
<b>SA00</b>	<b>Saldo (00) Nettoergebnis nach Haushaltsrücklagen (Saldo 0 + Saldo 01)</b>	<b>-3 324 000,00</b>	<b>4 346 400,00</b>	<b>-3 339 947,24</b>

## Finanzwirtschaft (Gruppe 9)

MVAG	Mittelverwendungs- und -aufbringungsgruppen (1. und 2. Ebene)	VA 2025	VA 2024	RA 2023
<b>211</b>	<b>Erträge aus der operativen Verwaltungstätigkeit</b>	<b>20 830 000,00</b>	<b>20 621 700,00</b>	<b>20 097 370,28</b>
2111	Erträge aus eigenen Abgaben	6 039 800,00	5 998 500,00	5 812 989,50
2112	Erträge aus Ertragsanteilen	14 587 000,00	14 445 000,00	14 116 720,84
2113	Erträge aus Gebühren	0,00	0,00	0,00
2114	Erträge aus Leistungen	118 600,00	98 700,00	86 761,71
2115	Erträge aus Besitz und wirtschaftlicher Tätigkeit	0,00	0,00	0,00
2116	Erträge aus Veräußerung und sonstige Erträge	84 600,00	79 500,00	80 898,23
2117	Nicht finanzierungswirksame operative Erträge	0,00	0,00	0,00
<b>212</b>	<b>Erträge aus Transfers</b>	<b>731 000,00</b>	<b>1 116 700,00</b>	<b>662 599,87</b>
2121	Transferertrag von Trägern des öffentlichen Rechts	730 800,00	1 116 500,00	662 399,87
2122	Transferertrag von Beteiligungen	0,00	0,00	0,00
2123	Transferertrag von Unternehmen (mit Finanzunternehmen)	0,00	0,00	0,00
2124	Transferertrag von Haushalten und Organisationen ohne Erwerbscharakter	200,00	200,00	200,00
2125	Transferertrag vom Ausland	0,00	0,00	0,00
2126	Investitions- und Tilgungszuschüsse zwischen Unternehmungen und Betrieben der Gebietskörperschaft und der Gebietskörperschaft	0,00	0,00	0,00
2127	Nicht finanzierungswirksamer Transferertrag	0,00	0,00	0,00
<b>213</b>	<b>Finanzerträge</b>	<b>30 800,00</b>	<b>146 500,00</b>	<b>104 414,17</b>
2131	Erträge aus Zinsen	30 800,00	146 500,00	104 414,17
2132	Erträge aus Zinsen aus derivativen Finanzinstrumenten mit und ohne Grundgeschäft	0,00	0,00	0,00
2133	Erträge aus Gewinnentnahmen von marktbestimmten Betrieben	0,00	0,00	0,00
2134	Sonstige Finanzerträge	0,00	0,00	0,00
2135	Erträge aus Dividenden/Gewinnausschüttungen	0,00	0,00	0,00
2136	Sonstige nicht finanzierungswirksame Finanzerträge	0,00	0,00	0,00
<b>21</b>	<b>Summe Erträge</b>	<b>21 591 800,00</b>	<b>21 884 900,00</b>	<b>20 864 384,32</b>
<b>221</b>	<b>Personalaufwand</b>	<b>411 700,00</b>	<b>326 100,00</b>	<b>295 798,42</b>
2211	Personalaufwand (Bezüge, Nebengebühren, Mehrleistungen)	333 300,00	264 000,00	237 523,23
2212	Gesetzlicher und freiwilliger Sozialaufwand	78 400,00	62 100,00	58 275,19
2213	Sonstiger Personalaufwand	0,00	0,00	0,00
2214	Nicht finanzierungswirksamer Personalaufwand	0,00	0,00	0,00
<b>222</b>	<b>Sachaufwand</b>	<b>413 900,00</b>	<b>275 700,00</b>	<b>160 327,44</b>
2221	Gebrauchs- und Verbrauchsgüter, Handelswaren	1 800,00	2 300,00	993,74
2222	Verwaltungs- und Betriebsaufwand	32 000,00	31 600,00	16 331,11

## Finanzwirtschaft (Gruppe 9)

MVAG	Mittelverwendungs- und -aufbringungsgruppen (1. und 2. Ebene)	VA 2025	VA 2024	RA 2023
2223	Leasing- und Mietaufwand	0,00	0,00	0,00
2224	Instandhaltung	0,00	400,00	0,00
2225	Sonstiger Sachaufwand	379 600,00	240 900,00	142 451,92
2226	Nicht finanzierungswirksamer Sachaufwand	500,00	500,00	550,67
<b>223</b>	<b>Transferaufwand</b>	<b>0,00</b>	<b>0,00</b>	<b>0,00</b>
2231	Transferaufwand an Träger des öffentlichen Rechts	0,00	0,00	0,00
2232	Transferaufwand an Beteiligungen	0,00	0,00	0,00
2233	Transferaufwand an Unternehmen (mit Finanzunternehmen)	0,00	0,00	0,00
2234	Transferaufwand an Haushalte und Organisationen ohne Erwerbscharakter	0,00	0,00	0,00
2235	Transferaufwand an das Ausland	0,00	0,00	0,00
2236	Investitions- und Tilgungszuschüsse zwischen Unternehmungen und Betrieben der Gebietskörperschaft und der Gebietskörperschaft	0,00	0,00	0,00
2237	Nicht finanzierungswirksamer Transferaufwand	0,00	0,00	0,00
<b>224</b>	<b>Finanzaufwand</b>	<b>11 500,00</b>	<b>10 600,00</b>	<b>9 701,99</b>
2241	Aufwendungen für Zinsen	0,00	0,00	0,00
2242	Zinsen und sonstige Aufwendungen aus derivativen Finanzinstrumenten mit und ohne Grundgeschäft	0,00	0,00	0,00
2243	Gewinnentnahmen von Unternehmungen und marktbestimmten Betrieben der Gebietskörperschaft (innerhalb der Gebietskörperschaft)	0,00	0,00	0,00
2244	Sonstiger Finanzaufwand	11 500,00	10 600,00	9 701,99
2245	Nicht finanzierungswirksamer Finanzaufwand	0,00	0,00	0,00
<b>22</b>	<b>Summe Aufwendungen</b>	<b>837 100,00</b>	<b>612 400,00</b>	<b>465 827,85</b>
<b>SA0</b>	<b>Saldo (0) Nettoergebnis (21 - 22)</b>	<b>20 754 700,00</b>	<b>21 272 500,00</b>	<b>20 398 556,47</b>
<b>230</b>	<b>Entnahmen von Haushaltsrücklagen</b>	<b>0,00</b>	<b>0,00</b>	<b>5 512 663,05</b>
2301	Entnahmen von Haushaltsrücklagen	0,00	0,00	5 512 663,05
<b>240</b>	<b>Zuweisungen an Haushaltsrücklagen</b>	<b>0,00</b>	<b>34 300,00</b>	<b>10 238 969,28</b>
2401	Zuweisungen an Haushaltsrücklagen	0,00	34 300,00	10 238 969,28
<b>SA01</b>	<b>Saldo (01) Haushaltsrücklagen (230 - 240)</b>	<b>0,00</b>	<b>-34 300,00</b>	<b>-4 726 306,23</b>
<b>SA00</b>	<b>Saldo (00) Nettoergebnis nach Haushaltsrücklagen (Saldo 0 + Saldo 01)</b>	<b>20 754 700,00</b>	<b>21 238 200,00</b>	<b>15 672 250,24</b>

MVAG	Mittelverwendungs- und -aufbringungsgruppen (1. Ebene)	VA 2025	VA 2024	RA 2023
<b>OPERATIVE GEBARUNG</b>				
311	Einzahlungen aus operativer Verwaltungstätigkeit	31 980 200,00	31 584 100,00	30 045 757,95
312	Einzahlungen aus Transfers	3 284 800,00	3 879 800,00	3 387 848,47
313	Einzahlungen aus Finanzerträgen	434 800,00	498 700,00	107 709,93
<b>31</b>	<b>Summe Einzahlungen operative Gebarung</b>	<b>35 699 800,00</b>	<b>35 962 600,00</b>	<b>33 541 316,35</b>
321	Auszahlungen aus Personalaufwand	10 430 000,00	9 877 100,00	8 378 995,59
322	Auszahlungen aus Sachaufwand	11 652 300,00	11 541 200,00	10 469 660,56
323	Auszahlungen aus Transfers	11 008 000,00	10 211 900,00	9 388 665,24
324	Auszahlungen aus Finanzaufwand	382 500,00	457 500,00	370 619,03
<b>32</b>	<b>Summe Auszahlungen operative Gebarung</b>	<b>33 472 800,00</b>	<b>32 087 700,00</b>	<b>28 607 940,42</b>
<b>SA1</b>	<b>Saldo (1) Geldfluss aus der operativen Gebarung (31 – 32)</b>	<b>2 227 000,00</b>	<b>3 874 900,00</b>	<b>4 933 375,93</b>
<b>INVESTIVE GEBARUNG</b>				
331	Einzahlungen aus der Investitionstätigkeit	200 500,00	1 850 500,00	2 301 249,99
332	Einzahlungen aus der Rückzahlung von Darlehen sowie gewährten Vorschüssen	319 200,00	166 100,00	17 318,56
333	Einzahlungen aus Kapitaltransfers	1 591 700,00	2 699 800,00	2 426 235,85
<b>33</b>	<b>Summe Einzahlungen investive Gebarung</b>	<b>2 111 400,00</b>	<b>4 716 400,00</b>	<b>4 744 804,40</b>
341	Auszahlungen aus der Investitionstätigkeit	5 860 700,00	16 231 600,00	5 329 862,82
342	Auszahlungen aus der Gewährung von Darlehen sowie gewährten Vorschüssen	25 000,00	2 733 200,00	22 109,00
343	Auszahlungen aus Kapitaltransfers	6 000,00	6 000,00	3 900,00
<b>34</b>	<b>Summe Auszahlungen investive Gebarung</b>	<b>5 891 700,00</b>	<b>18 970 800,00</b>	<b>5 355 871,82</b>
<b>SA2</b>	<b>Saldo (2) Geldfluss aus der investiven Gebarung (33 – 34)</b>	<b>-3 780 300,00</b>	<b>-14 254 400,00</b>	<b>-611 067,42</b>
<b>SA3</b>	<b>Saldo (3) Nettofinanzierungssaldo (Saldo 1 + Saldo 2)</b>	<b>-1 553 300,00</b>	<b>-10 379 500,00</b>	<b>4 322 308,51</b>

MVAG	Mittelverwendungs- und -aufbringungsgruppen (1. Ebene)	VA 2025	VA 2024	RA 2023
<b>FINANZIERUNGSTÄTIGKEIT</b>				
351	Einzahlungen aus der Aufnahme von Finanzschulden	750 000,00	4 470 700,00	1 504 700,00
353	Einzahlungen infolge eines Kapitaltausches bei derivativen Finanzinstrumenten mit Grundgeschäft	0,00	0,00	0,00
355	Einzahlungen aus dem Abgang von Finanzinstrumenten	0,00	0,00	0,00
<b>35</b>	<b>Summe Einzahlungen aus der Finanzierungstätigkeit</b>	<b>750 000,00</b>	<b>4 470 700,00</b>	<b>1 504 700,00</b>
361	Auszahlungen aus der Tilgung von Finanzschulden	2 993 900,00	2 929 900,00	2 769 194,07
363	Auszahlungen infolge eines Kapitaltausches bei derivativen Finanzinstrumenten mit Grundgeschäft	0,00	0,00	0,00
365	Auszahlungen für den Erwerb von Finanzinstrumenten	0,00	0,00	0,00
<b>36</b>	<b>Summe Auszahlungen aus der Finanzierungstätigkeit</b>	<b>2 993 900,00</b>	<b>2 929 900,00</b>	<b>2 769 194,07</b>
<b>SA4</b>	<b>Saldo (4) Geldfluss aus der Finanzierungstätigkeit (35 – 36)</b>	<b>-2 243 900,00</b>	<b>1 540 800,00</b>	<b>-1 264 494,07</b>
<b>SA5</b>	<b>Saldo (5) Geldfluss aus der voranschlagswirksamen Gebarung (Saldo 3 + Saldo 4)</b>	<b>-3 797 200,00</b>	<b>-8 838 700,00</b>	<b>3 057 814,44</b>



MVAG	Mittelverwendungs- und aufbringungsgruppen (1. und 2. Ebene)	VA 2025	VA 2024	RA 2023
<b>311</b>	<b>Einzahlungen aus operativer Verwaltungstätigkeit</b>	<b>31 980 200,00</b>	<b>31 584 100,00</b>	<b>30 045 757,95</b>
3111	Einzahlungen aus eigenen Abgaben	6 039 800,00	6 028 500,00	5 630 833,35
3112	Einzahlungen aus Ertragsanteilen	14 587 000,00	14 445 000,00	14 116 720,84
3113	Einzahlungen aus Gebühren	6 563 600,00	6 441 200,00	6 008 155,99
3114	Einzahlungen aus Leistungen	3 699 900,00	3 538 200,00	3 163 291,75
3115	Einzahlungen aus Besitz und wirtschaftlicher Tätigkeit	628 900,00	569 600,00	649 910,29
3116	Einzahlungen aus Veräußerung von geringwertigen Wirtschaftsgütern (GWG) und sonstige Einzahlungen	461 000,00	561 600,00	476 845,73
<b>312</b>	<b>Einzahlungen aus Transfers</b>	<b>3 284 800,00</b>	<b>3 879 800,00</b>	<b>3 387 848,47</b>
3121	Transferzahlungen von Trägern des öffentlichen Rechts	2 988 800,00	3 601 000,00	3 062 510,98
3122	Transferzahlungen von Beteiligungen	0,00	0,00	0,00
3123	Transferzahlungen von Unternehmen (inkl. Finanzunternehmen)	5 300,00	6 600,00	47 325,18
3124	Transferzahlungen von Haushalten und Organisationen ohne Erwerbscharakter	290 700,00	272 200,00	278 012,31
3125	Transferzahlungen vom Ausland	0,00	0,00	0,00
3126	Investitions- und Tilgungszuschüsse zwischen Unternehmungen und Betrieben der Gebietskörperschaft und der Gebietskörperschaft	0,00	0,00	0,00
<b>313</b>	<b>Einzahlungen aus Finanzerträgen</b>	<b>434 800,00</b>	<b>498 700,00</b>	<b>107 709,93</b>
3131	Einzahlungen aus Zinserträgen	434 800,00	498 700,00	107 709,93
3132	Einzahlungen aus Zinsen aus derivativen Finanzinstrumenten mit und ohne Grundgeschäft	0,00	0,00	0,00
3133	Einzahlungen aus Gewinnentnahmen von marktbestimmten Betrieben	0,00	0,00	0,00
3134	Sonstige Einzahlungen aus Finanzerträgen	0,00	0,00	0,00
3135	Einzahlungen aus Dividenden/Gewinnausschüttungen	0,00	0,00	0,00
<b>31</b>	<b>Summe Einzahlungen operative Gebarung</b>	<b>35 699 800,00</b>	<b>35 962 600,00</b>	<b>33 541 316,35</b>
<b>321</b>	<b>Auszahlungen aus Personalaufwand</b>	<b>10 430 000,00</b>	<b>9 877 100,00</b>	<b>8 378 995,59</b>
3211	Auszahlungen für Personalaufwand (Bezüge, Nebengebühren, und Mehrleistungsvergütungen)	8 227 900,00	7 799 000,00	6 609 808,48
3212	Auszahlungen für gesetzliche und freiwillige Sozialaufwendungen	2 202 100,00	2 078 100,00	1 769 187,11
3213	Auszahlungen aus sonstigem Personalaufwand	0,00	0,00	0,00
<b>322</b>	<b>Auszahlungen aus Sachaufwand</b>	<b>11 652 300,00</b>	<b>11 541 200,00</b>	<b>10 469 660,56</b>
3221	Auszahlungen für Gebrauchs- und Verbrauchsgüter, Handelswaren	2 191 000,00	2 223 400,00	1 859 256,72
3222	Auszahlungen für Verwaltungs- und Betriebsaufwand	1 677 600,00	1 781 200,00	1 894 926,81
3223	Auszahlungen für Leasing- und Mietaufwand	341 900,00	343 700,00	260 232,66
3224	Auszahlungen für Instandhaltung	1 521 800,00	1 332 800,00	1 428 049,38
3225	Sonstige Auszahlungen aus Sachaufwand	5 920 000,00	5 860 100,00	5 027 194,99
3226	Auszahlungen aus der Inanspruchnahme von Haftungen	0,00	0,00	0,00
<b>323</b>	<b>Auszahlungen aus Transfers</b>	<b>11 008 000,00</b>	<b>10 211 900,00</b>	<b>9 388 665,24</b>
3231	Transferzahlungen an Träger des öffentlichen Rechts	10 339 200,00	9 444 300,00	8 814 571,56
3232	Transferzahlungen an Beteiligungen	0,00	0,00	0,00

MVAG	Mittelverwendungs- und aufbringungsgruppen (1. und 2. Ebene)	VA 2025	VA 2024	RA 2023
3233	Transferzahlungen an Unternehmen (inkl. Finanzunternehmen)	365 700,00	366 200,00	293 715,99
3234	Transferzahlungen an Haushalte und Organisationen ohne Erwerbscharakter	303 100,00	401 400,00	280 377,69
3235	Transferzahlungen an das Ausland	0,00	0,00	0,00
3236	Investitions- und Tilgungszuschüsse zwischen Unternehmungen und Betrieben der Gebietskörperschaft und der Gebietskörperschaft	0,00	0,00	0,00
<b>324</b>	<b>Auszahlungen aus Finanzaufwand</b>	<b>382 500,00</b>	<b>457 500,00</b>	<b>370 619,03</b>
3241	Auszahlungen für Zinsen	366 300,00	442 200,00	357 906,78
3242	Auszahlungen für Zinsen aus derivativen Finanzinstrumenten mit und ohne Grundgeschäft	0,00	0,00	0,00
3243	Auszahlungen aus Gewinnentnahmen von marktbestimmten Betrieben	0,00	0,00	0,00
3244	Sonstige Auszahlungen aus Finanzaufwendungen	16 200,00	15 300,00	12 712,25
<b>32</b>	<b>Summe Auszahlungen operative Gebarung</b>	<b>33 472 800,00</b>	<b>32 087 700,00</b>	<b>28 607 940,42</b>
<b>SA1</b>	<b>Saldo (1) Geldfluss aus der operativen Gebarung (31 – 32)</b>	<b>2 227 000,00</b>	<b>3 874 900,00</b>	<b>4 933 375,93</b>
<b>331</b>	<b>Einzahlungen aus der Investitionstätigkeit</b>	<b>200 500,00</b>	<b>1 850 500,00</b>	<b>2 301 249,99</b>
3311	Einzahlungen aus der Veräußerung von immateriellem Vermögen	0,00	0,00	0,00
3312	Einzahlungen aus der Veräußerung von Grundstücken und Grundstückeinrichtungen	200 000,00	1 850 000,00	0,00
3313	Einzahlungen aus der Veräußerung von Gebäuden und Bauten	0,00	0,00	2 299 999,99
3314	Einzahlungen aus der Veräußerung von technischen Anlagen, Fahrzeugen und Maschinen	0,00	0,00	1 250,00
3315	Einzahlungen aus der Veräußerung von Amts-, Betriebs- und Geschäftsausstattung	500,00	500,00	0,00
3316	Einzahlungen aus der Veräußerung von Kulturgütern	0,00	0,00	0,00
3317	Einzahlungen aus der Veräußerung von Beteiligungen	0,00	0,00	0,00
3318	Einzahlungen aus der Veräußerung von kofinanzierten Schutzbauten	0,00	0,00	0,00
<b>332</b>	<b>Einzahlungen aus der Rückzahlung von Darlehen sowie gewährten Vorschüssen</b>	<b>319 200,00</b>	<b>166 100,00</b>	<b>17 318,56</b>
3321	Einzahlungen aus Darlehen an Träger des öffentlichen Rechts	302 900,00	152 900,00	0,00
3322	Einzahlungen aus Darlehen an Beteiligungen	0,00	0,00	0,00
3323	Einzahlungen aus Darlehen an Unternehmen und Haushalte	0,00	0,00	0,00
3325	Einzahlungen aus Vorschüssen und Anzahlungen	16 300,00	13 200,00	17 318,56
<b>333</b>	<b>Einzahlungen aus Kapitaltransfers</b>	<b>1 591 700,00</b>	<b>2 699 800,00</b>	<b>2 426 235,85</b>
3331	Kapitaltransferzahlungen von Trägern des öffentlichen Rechts	1 359 700,00	2 320 800,00	1 625 112,84
3332	Kapitaltransferzahlungen von Beteiligungen	0,00	0,00	0,00
3333	Kapitaltransferzahlungen von Unternehmen	0,00	0,00	317 424,99
3334	Kapitaltransferzahlungen von Haushalten und Organisationen ohne Erwerbscharakter	232 000,00	360 000,00	438 129,13
3335	Kapitaltransferzahlungen vom Ausland	0,00	19 000,00	45 568,89
<b>33</b>	<b>Summe Einzahlungen investive Gebarung</b>	<b>2 111 400,00</b>	<b>4 716 400,00</b>	<b>4 744 804,40</b>
<b>341</b>	<b>Auszahlungen aus der Investitionstätigkeit</b>	<b>5 860 700,00</b>	<b>16 231 600,00</b>	<b>5 329 862,82</b>
3411	Auszahlungen für den Erwerb von immateriellem Vermögen	47 000,00	65 000,00	38 690,90

MVAG	Mittelverwendungs- und aufbringungsgruppen (1. und 2. Ebene)	VA 2025	VA 2024	RA 2023
3412	Auszahlungen für den Erwerb von Grundstücken und Grundstückseinrichtungen	3 388 800,00	5 836 500,00	4 526 215,86
3413	Auszahlungen für den Erwerb von Gebäuden und Bauten	1 558 100,00	8 046 700,00	386 074,67
3414	Auszahlungen für den Erwerb von technischen Anlagen, Fahrzeugen und Maschinen	15 000,00	776 300,00	40 646,67
3415	Auszahlungen für den Erwerb von Amts-, Betriebs- und Geschäftsausstattung	842 800,00	1 498 100,00	331 190,96
3416	Auszahlungen für den Erwerb von Kulturgütern	9 000,00	9 000,00	7 043,76
3417	Auszahlungen für den Erwerb von Beteiligungen	0,00	0,00	0,00
3418	Auszahlungen für den Erwerb von kofinanzierten Schutzbauten	0,00	0,00	0,00
<b>342</b>	<b>Auszahlungen aus der Gewährung von Darlehen sowie gewährten Vorschüssen</b>	<b>25 000,00</b>	<b>2 733 200,00</b>	<b>22 109,00</b>
3421	Auszahlungen von Darlehen an Träger des öffentlichen Rechts	0,00	2 723 200,00	0,00
3422	Auszahlungen von Darlehen an Beteiligungen	0,00	0,00	0,00
3423	Auszahlungen von Darlehen an Unternehmen und Haushalte	0,00	0,00	0,00
3425	Auszahlungen von Vorschüssen und Anzahlungen	25 000,00	10 000,00	22 109,00
<b>343</b>	<b>Auszahlungen aus Kapitaltransfers</b>	<b>6 000,00</b>	<b>6 000,00</b>	<b>3 900,00</b>
3431	Kapitaltransferzahlungen an Träger des öffentlichen Rechts	0,00	0,00	0,00
3432	Kapitaltransferzahlungen an Beteiligungen	0,00	0,00	0,00
3433	Kapitaltransferzahlungen an Unternehmen (Finanzunternehmen)	6 000,00	6 000,00	3 900,00
3434	Kapitaltransferzahlungen an Haushalte und Organisationen ohne Erwerbscharakter	0,00	0,00	0,00
3435	Kapitaltransferzahlungen an das Ausland	0,00	0,00	0,00
<b>34</b>	<b>Summe Auszahlungen investive Gebarung</b>	<b>5 891 700,00</b>	<b>18 970 800,00</b>	<b>5 355 871,82</b>
<b>SA2</b>	<b>Saldo (2) Geldfluss aus der investiven Gebarung (33 – 34)</b>	<b>-3 780 300,00</b>	<b>-14 254 400,00</b>	<b>-611 067,42</b>
<b>SA3</b>	<b>Saldo (3) Nettofinanzierungssaldo (Saldo 1 + Saldo 2)</b>	<b>-1 553 300,00</b>	<b>-10 379 500,00</b>	<b>4 322 308,51</b>
<b>351</b>	<b>Einzahlungen aus der Aufnahme von Finanzschulden</b>	<b>750 000,00</b>	<b>4 470 700,00</b>	<b>1 504 700,00</b>
3511	Einzahlungen aus empfangenen Darlehen von öffentlichen Körperschaften und Rechtsträgern	0,00	2 723 200,00	0,00
3512	Einzahlungen aus empfangenen Darlehen von Beteiligungen	0,00	0,00	0,00
3513	Einzahlungen aus empfangenen Darlehen von Unternehmen und privaten Haushalten	0,00	0,00	612 500,00
3514	Einzahlungen aus Finanzschulden (Finanzunternehmen)	750 000,00	1 747 500,00	892 200,00
3515	Einzahlungen aus Aufnahmen von Leasingverbindlichkeiten	0,00	0,00	0,00
<b>353</b>	<b>Einzahlungen infolge eines Kapitaltausches bei derivativen Finanzinstrumenten mit Grundgeschäft</b>	<b>0,00</b>	<b>0,00</b>	<b>0,00</b>
3530	Einzahlungen infolge eines Kapitaltausches bei derivativen Finanzinstrumenten mit Grundgeschäft	0,00	0,00	0,00
<b>355</b>	<b>Einzahlungen aus dem Abgang von Finanzinstrumenten</b>	<b>0,00</b>	<b>0,00</b>	<b>0,00</b>
3550	Einzahlungen aus dem Abgang von Finanzinstrumenten	0,00	0,00	0,00
<b>35</b>	<b>Summe Einzahlungen aus der Finanzierungstätigkeit</b>	<b>750 000,00</b>	<b>4 470 700,00</b>	<b>1 504 700,00</b>

MVAG	Mittelverwendungs- und aufbringungsgruppen (1. und 2. Ebene)	VA 2025	VA 2024	RA 2023
<b>361</b>	<b>Auszahlungen aus der Tilgung von Finanzschulden</b>	<b>2 993 900,00</b>	<b>2 929 900,00</b>	<b>2 769 194,07</b>
3611	Auszahlungen aus empfangenen Darlehen von öffentlichen Körperschaften und Rechtsträgern	308 200,00	152 900,00	0,00
3612	Auszahlungen aus empfangenen Darlehen von Beteiligungen	0,00	0,00	0,00
3613	Auszahlungen aus empfangenen Darlehen von Unternehmen und privaten Haushalten	119 400,00	122 200,00	0,00
3614	Auszahlungen aus Finanzschulden	2 566 300,00	2 654 800,00	2 769 194,07
3615	Auszahlungen aus Rückzahlungen von Leasingverbindlichkeiten	0,00	0,00	0,00
<b>363</b>	<b>Auszahlungen infolge eines Kapitaltausches bei derivativen Finanzinstrumenten mit Grundgeschäft</b>	<b>0,00</b>	<b>0,00</b>	<b>0,00</b>
3630	Auszahlungen infolge eines Kapitaltausches bei derivativen Finanzinstrumenten mit Grundgeschäft	0,00	0,00	0,00
<b>365</b>	<b>Auszahlungen für den Erwerb von Finanzinstrumenten</b>	<b>0,00</b>	<b>0,00</b>	<b>0,00</b>
3650	Auszahlungen für den Erwerb von Finanzinstrumenten	0,00	0,00	0,00
<b>36</b>	<b>Summe Auszahlungen aus der Finanzierungstätigkeit</b>	<b>2 993 900,00</b>	<b>2 929 900,00</b>	<b>2 769 194,07</b>
<b>SA4</b>	<b>Saldo (4) Geldfluss aus der Finanzierungstätigkeit (35 – 36)</b>	<b>-2 243 900,00</b>	<b>1 540 800,00</b>	<b>-1 264 494,07</b>
<b>SA5</b>	<b>Saldo (5) Geldfluss aus der voranschlagswirksamen Gebarung (Saldo 3 + Saldo 4)</b>	<b>-3 797 200,00</b>	<b>-8 838 700,00</b>	<b>3 057 814,44</b>

MVAG	Mittelverwendungs- und -aufbringungsgruppen (1. Ebene)	VA 2025	VA 2024	RA 2023
<b>OPERATIVE GEBARUNG</b>				
311	Einzahlungen aus operativer Verwaltungstätigkeit	30 118 600,00	29 818 800,00	28 369 606,04
312	Einzahlungen aus Transfers	3 284 800,00	3 879 800,00	3 387 848,47
313	Einzahlungen aus Finanzerträgen	434 800,00	498 700,00	107 709,93
<b>31</b>	<b>Summe Einzahlungen operative Gebarung</b>	<b>33 838 200,00</b>	<b>34 197 300,00</b>	<b>31 865 164,44</b>
321	Auszahlungen aus Personalaufwand	10 430 000,00	9 877 100,00	8 378 995,59
322	Auszahlungen aus Sachaufwand	9 800 700,00	9 805 900,00	8 778 147,25
323	Auszahlungen aus Transfers	10 998 000,00	10 181 900,00	9 388 665,24
324	Auszahlungen aus Finanzaufwand	382 500,00	457 500,00	370 619,03
<b>32</b>	<b>Summe Auszahlungen operative Gebarung</b>	<b>31 611 200,00</b>	<b>30 322 400,00</b>	<b>26 916 427,11</b>
<b>SA1</b>	<b>Saldo (1) Geldfluss aus der operativen Gebarung (31 – 32)</b>	<b>2 227 000,00</b>	<b>3 874 900,00</b>	<b>4 948 737,33</b>
<b>INVESTIVE GEBARUNG</b>				
331	Einzahlungen aus der Investitionstätigkeit	200 500,00	1 850 500,00	2 301 249,99
332	Einzahlungen aus der Rückzahlung von Darlehen sowie gewährten Vorschüssen	319 200,00	166 100,00	17 318,56
333	Einzahlungen aus Kapitaltransfers	1 591 700,00	2 699 800,00	2 426 235,85
<b>33</b>	<b>Summe Einzahlungen investive Gebarung</b>	<b>2 111 400,00</b>	<b>4 716 400,00</b>	<b>4 744 804,40</b>
341	Auszahlungen aus der Investitionstätigkeit	5 860 700,00	16 231 600,00	5 329 862,82
342	Auszahlungen aus der Gewährung von Darlehen sowie gewährten Vorschüssen	25 000,00	2 733 200,00	22 109,00
343	Auszahlungen aus Kapitaltransfers	6 000,00	6 000,00	3 900,00
<b>34</b>	<b>Summe Auszahlungen investive Gebarung</b>	<b>5 891 700,00</b>	<b>18 970 800,00</b>	<b>5 355 871,82</b>
<b>SA2</b>	<b>Saldo (2) Geldfluss aus der investiven Gebarung (33 – 34)</b>	<b>-3 780 300,00</b>	<b>-14 254 400,00</b>	<b>-611 067,42</b>
<b>SA3</b>	<b>Saldo (3) Nettofinanzierungssaldo (Saldo 1 + Saldo 2)</b>	<b>-1 553 300,00</b>	<b>-10 379 500,00</b>	<b>4 337 669,91</b>

MVAG	Mittelverwendungs- und -aufbringungsgruppen (1. Ebene)	VA 2025	VA 2024	RA 2023
<b>FINANZIERUNGSTÄTIGKEIT</b>				
351	Einzahlungen aus der Aufnahme von Finanzschulden	750 000,00	4 470 700,00	1 504 700,00
353	Einzahlungen infolge eines Kapitaltausches bei derivativen Finanzinstrumenten mit Grundgeschäft	0,00	0,00	0,00
355	Einzahlungen aus dem Abgang von Finanzinstrumenten	0,00	0,00	0,00
<b>35</b>	<b>Summe Einzahlungen aus der Finanzierungstätigkeit</b>	<b>750 000,00</b>	<b>4 470 700,00</b>	<b>1 504 700,00</b>
361	Auszahlungen aus der Tilgung von Finanzschulden	2 993 900,00	2 929 900,00	2 769 194,07
363	Auszahlungen infolge eines Kapitaltausches bei derivativen Finanzinstrumenten mit Grundgeschäft	0,00	0,00	0,00
365	Auszahlungen für den Erwerb von Finanzinstrumenten	0,00	0,00	0,00
<b>36</b>	<b>Summe Auszahlungen aus der Finanzierungstätigkeit</b>	<b>2 993 900,00</b>	<b>2 929 900,00</b>	<b>2 769 194,07</b>
<b>SA4</b>	<b>Saldo (4) Geldfluss aus der Finanzierungstätigkeit (35 – 36)</b>	<b>-2 243 900,00</b>	<b>1 540 800,00</b>	<b>-1 264 494,07</b>
<b>SA5</b>	<b>Saldo (5) Geldfluss aus der voranschlagswirksamen Gebarung (Saldo 3 + Saldo 4)</b>	<b>-3 797 200,00</b>	<b>-8 838 700,00</b>	<b>3 073 175,84</b>

MVAG	Mittelverwendungs- und aufbringungsgruppen (1. und 2. Ebene)	VA 2025	VA 2024	RA 2023
<b>311</b>	<b>Einzahlungen aus operativer Verwaltungstätigkeit</b>	<b>30 118 600,00</b>	<b>29 818 800,00</b>	<b>28 369 606,04</b>
3111	Einzahlungen aus eigenen Abgaben	6 039 800,00	6 028 500,00	5 630 833,35
3112	Einzahlungen aus Ertragsanteilen	14 587 000,00	14 445 000,00	14 116 720,84
3113	Einzahlungen aus Gebühren	6 563 600,00	6 441 200,00	6 008 155,99
3114	Einzahlungen aus Leistungen	1 838 300,00	1 772 900,00	1 616 452,99
3115	Einzahlungen aus Besitz und wirtschaftlicher Tätigkeit	628 900,00	569 600,00	649 910,29
3116	Einzahlungen aus Veräußerung von geringwertigen Wirtschaftsgütern (GWG) und sonstige Einzahlungen	461 000,00	561 600,00	347 532,58
<b>312</b>	<b>Einzahlungen aus Transfers</b>	<b>3 284 800,00</b>	<b>3 879 800,00</b>	<b>3 387 848,47</b>
3121	Transferzahlungen von Trägern des öffentlichen Rechts	2 988 800,00	3 601 000,00	3 062 510,98
3122	Transferzahlungen von Beteiligungen	0,00	0,00	0,00
3123	Transferzahlungen von Unternehmen (inkl. Finanzunternehmen)	5 300,00	6 600,00	47 325,18
3124	Transferzahlungen von Haushalten und Organisationen ohne Erwerbscharakter	290 700,00	272 200,00	278 012,31
3125	Transferzahlungen vom Ausland	0,00	0,00	0,00
3126	Investitions- und Tilgungszuschüsse zwischen Unternehmungen und Betrieben der Gebietskörperschaft und der Gebietskörperschaft	0,00	0,00	0,00
<b>313</b>	<b>Einzahlungen aus Finanzerträgen</b>	<b>434 800,00</b>	<b>498 700,00</b>	<b>107 709,93</b>
3131	Einzahlungen aus Zinserträgen	434 800,00	498 700,00	107 709,93
3132	Einzahlungen aus Zinsen aus derivativen Finanzinstrumenten mit und ohne Grundgeschäft	0,00	0,00	0,00
3133	Einzahlungen aus Gewinnentnahmen von marktbestimmten Betrieben	0,00	0,00	0,00
3134	Sonstige Einzahlungen aus Finanzerträgen	0,00	0,00	0,00
3135	Einzahlungen aus Dividenden/Gewinnausschüttungen	0,00	0,00	0,00
<b>31</b>	<b>Summe Einzahlungen operative Gebarung</b>	<b>33 838 200,00</b>	<b>34 197 300,00</b>	<b>31 865 164,44</b>
<b>321</b>	<b>Auszahlungen aus Personalaufwand</b>	<b>10 430 000,00</b>	<b>9 877 100,00</b>	<b>8 378 995,59</b>
3211	Auszahlungen für Personalaufwand (Bezüge, Nebengebühren, und Mehrleistungsvergütungen)	8 227 900,00	7 799 000,00	6 609 808,48
3212	Auszahlungen für gesetzliche und freiwillige Sozialaufwendungen	2 202 100,00	2 078 100,00	1 769 187,11
3213	Auszahlungen aus sonstigem Personalaufwand	0,00	0,00	0,00
<b>322</b>	<b>Auszahlungen aus Sachaufwand</b>	<b>9 800 700,00</b>	<b>9 805 900,00</b>	<b>8 778 147,25</b>
3221	Auszahlungen für Gebrauchs- und Verbrauchsgüter, Handelswaren	2 191 000,00	2 223 400,00	1 859 256,72
3222	Auszahlungen für Verwaltungs- und Betriebsaufwand	1 677 600,00	1 781 200,00	1 894 926,81
3223	Auszahlungen für Leasing- und Mietaufwand	341 900,00	343 700,00	260 232,66
3224	Auszahlungen für Instandhaltung	1 521 800,00	1 332 800,00	1 428 049,38
3225	Sonstige Auszahlungen aus Sachaufwand	4 068 400,00	4 124 800,00	3 335 681,68
3226	Auszahlungen aus der Inanspruchnahme von Haftungen	0,00	0,00	0,00
<b>323</b>	<b>Auszahlungen aus Transfers</b>	<b>10 998 000,00</b>	<b>10 181 900,00</b>	<b>9 388 665,24</b>
3231	Transferzahlungen an Träger des öffentlichen Rechts	10 339 200,00	9 444 300,00	8 814 571,56
3232	Transferzahlungen an Beteiligungen	0,00	0,00	0,00

MVAG	Mittelverwendungs- und aufbringungsgruppen (1. und 2. Ebene)	VA 2025	VA 2024	RA 2023
3233	Transferzahlungen an Unternehmen (inkl. Finanzunternehmen)	365 700,00	366 200,00	293 715,99
3234	Transferzahlungen an Haushalte und Organisationen ohne Erwerbscharakter	293 100,00	371 400,00	280 377,69
3235	Transferzahlungen an das Ausland	0,00	0,00	0,00
3236	Investitions- und Tilgungszuschüsse zwischen Unternehmungen und Betrieben der Gebietskörperschaft und der Gebietskörperschaft	0,00	0,00	0,00
<b>324</b>	<b>Auszahlungen aus Finanzaufwand</b>	<b>382 500,00</b>	<b>457 500,00</b>	<b>370 619,03</b>
3241	Auszahlungen für Zinsen	366 300,00	442 200,00	357 906,78
3242	Auszahlungen für Zinsen aus derivativen Finanzinstrumenten mit und ohne Grundgeschäft	0,00	0,00	0,00
3243	Auszahlungen aus Gewinnentnahmen von marktbestimmten Betrieben	0,00	0,00	0,00
3244	Sonstige Auszahlungen aus Finanzaufwendungen	16 200,00	15 300,00	12 712,25
<b>32</b>	<b>Summe Auszahlungen operative Gebarung</b>	<b>31 611 200,00</b>	<b>30 322 400,00</b>	<b>26 916 427,11</b>
<b>SA1</b>	<b>Saldo (1) Geldfluss aus der operativen Gebarung (31 – 32)</b>	<b>2 227 000,00</b>	<b>3 874 900,00</b>	<b>4 948 737,33</b>
<b>331</b>	<b>Einzahlungen aus der Investitionstätigkeit</b>	<b>200 500,00</b>	<b>1 850 500,00</b>	<b>2 301 249,99</b>
3311	Einzahlungen aus der Veräußerung von immateriellem Vermögen	0,00	0,00	0,00
3312	Einzahlungen aus der Veräußerung von Grundstücken und Grundstückeinrichtungen	200 000,00	1 850 000,00	0,00
3313	Einzahlungen aus der Veräußerung von Gebäuden und Bauten	0,00	0,00	2 299 999,99
3314	Einzahlungen aus der Veräußerung von technischen Anlagen, Fahrzeugen und Maschinen	0,00	0,00	1 250,00
3315	Einzahlungen aus der Veräußerung von Amts-, Betriebs- und Geschäftsausstattung	500,00	500,00	0,00
3316	Einzahlungen aus der Veräußerung von Kulturgütern	0,00	0,00	0,00
3317	Einzahlungen aus der Veräußerung von Beteiligungen	0,00	0,00	0,00
3318	Einzahlungen aus der Veräußerung von kofinanzierten Schutzbauten	0,00	0,00	0,00
<b>332</b>	<b>Einzahlungen aus der Rückzahlung von Darlehen sowie gewährten Vorschüssen</b>	<b>319 200,00</b>	<b>166 100,00</b>	<b>17 318,56</b>
3321	Einzahlungen aus Darlehen an Träger des öffentlichen Rechts	302 900,00	152 900,00	0,00
3322	Einzahlungen aus Darlehen an Beteiligungen	0,00	0,00	0,00
3323	Einzahlungen aus Darlehen an Unternehmen und Haushalte	0,00	0,00	0,00
3325	Einzahlungen aus Vorschüssen und Anzahlungen	16 300,00	13 200,00	17 318,56
<b>333</b>	<b>Einzahlungen aus Kapitaltransfers</b>	<b>1 591 700,00</b>	<b>2 699 800,00</b>	<b>2 426 235,85</b>
3331	Kapitaltransferzahlungen von Trägern des öffentlichen Rechts	1 359 700,00	2 320 800,00	1 625 112,84
3332	Kapitaltransferzahlungen von Beteiligungen	0,00	0,00	0,00
3333	Kapitaltransferzahlungen von Unternehmen	0,00	0,00	317 424,99
3334	Kapitaltransferzahlungen von Haushalten und Organisationen ohne Erwerbscharakter	232 000,00	360 000,00	438 129,13
3335	Kapitaltransferzahlungen vom Ausland	0,00	19 000,00	45 568,89
<b>33</b>	<b>Summe Einzahlungen investive Gebarung</b>	<b>2 111 400,00</b>	<b>4 716 400,00</b>	<b>4 744 804,40</b>
<b>341</b>	<b>Auszahlungen aus der Investitionstätigkeit</b>	<b>5 860 700,00</b>	<b>16 231 600,00</b>	<b>5 329 862,82</b>
3411	Auszahlungen für den Erwerb von immateriellem Vermögen	47 000,00	65 000,00	38 690,90



MVAG	Mittelverwendungs- und aufbringungsgruppen (1. und 2. Ebene)	VA 2025	VA 2024	RA 2023
3412	Auszahlungen für den Erwerb von Grundstücken und Grundstückseinrichtungen	3 388 800,00	5 836 500,00	4 526 215,86
3413	Auszahlungen für den Erwerb von Gebäuden und Bauten	1 558 100,00	8 046 700,00	386 074,67
3414	Auszahlungen für den Erwerb von technischen Anlagen, Fahrzeugen und Maschinen	15 000,00	776 300,00	40 646,67
3415	Auszahlungen für den Erwerb von Amts-, Betriebs- und Geschäftsausstattung	842 800,00	1 498 100,00	331 190,96
3416	Auszahlungen für den Erwerb von Kulturgütern	9 000,00	9 000,00	7 043,76
3417	Auszahlungen für den Erwerb von Beteiligungen	0,00	0,00	0,00
3418	Auszahlungen für den Erwerb von kofinanzierten Schutzbauten	0,00	0,00	0,00
<b>342</b>	<b>Auszahlungen aus der Gewährung von Darlehen sowie gewährten Vorschüssen</b>	<b>25 000,00</b>	<b>2 733 200,00</b>	<b>22 109,00</b>
3421	Auszahlungen von Darlehen an Träger des öffentlichen Rechts	0,00	2 723 200,00	0,00
3422	Auszahlungen von Darlehen an Beteiligungen	0,00	0,00	0,00
3423	Auszahlungen von Darlehen an Unternehmen und Haushalte	0,00	0,00	0,00
3425	Auszahlungen von Vorschüssen und Anzahlungen	25 000,00	10 000,00	22 109,00
<b>343</b>	<b>Auszahlungen aus Kapitaltransfers</b>	<b>6 000,00</b>	<b>6 000,00</b>	<b>3 900,00</b>
3431	Kapitaltransferzahlungen an Träger des öffentlichen Rechts	0,00	0,00	0,00
3432	Kapitaltransferzahlungen an Beteiligungen	0,00	0,00	0,00
3433	Kapitaltransferzahlungen an Unternehmen (Finanzunternehmen)	6 000,00	6 000,00	3 900,00
3434	Kapitaltransferzahlungen an Haushalte und Organisationen ohne Erwerbscharakter	0,00	0,00	0,00
3435	Kapitaltransferzahlungen an das Ausland	0,00	0,00	0,00
<b>34</b>	<b>Summe Auszahlungen investive Gebarung</b>	<b>5 891 700,00</b>	<b>18 970 800,00</b>	<b>5 355 871,82</b>
<b>SA2</b>	<b>Saldo (2) Geldfluss aus der investiven Gebarung (33 – 34)</b>	<b>-3 780 300,00</b>	<b>-14 254 400,00</b>	<b>-611 067,42</b>
<b>SA3</b>	<b>Saldo (3) Nettofinanzierungssaldo (Saldo 1 + Saldo 2)</b>	<b>-1 553 300,00</b>	<b>-10 379 500,00</b>	<b>4 337 669,91</b>
<b>351</b>	<b>Einzahlungen aus der Aufnahme von Finanzschulden</b>	<b>750 000,00</b>	<b>4 470 700,00</b>	<b>1 504 700,00</b>
3511	Einzahlungen aus empfangenen Darlehen von öffentlichen Körperschaften und Rechtsträgern	0,00	2 723 200,00	0,00
3512	Einzahlungen aus empfangenen Darlehen von Beteiligungen	0,00	0,00	0,00
3513	Einzahlungen aus empfangenen Darlehen von Unternehmen und privaten Haushalten	0,00	0,00	612 500,00
3514	Einzahlungen aus Finanzschulden (Finanzunternehmen)	750 000,00	1 747 500,00	892 200,00
3515	Einzahlungen aus Aufnahmen von Leasingverbindlichkeiten	0,00	0,00	0,00
<b>353</b>	<b>Einzahlungen infolge eines Kapitaltausches bei derivativen Finanzinstrumenten mit Grundgeschäft</b>	<b>0,00</b>	<b>0,00</b>	<b>0,00</b>
3530	Einzahlungen infolge eines Kapitaltausches bei derivativen Finanzinstrumenten mit Grundgeschäft	0,00	0,00	0,00
<b>355</b>	<b>Einzahlungen aus dem Abgang von Finanzinstrumenten</b>	<b>0,00</b>	<b>0,00</b>	<b>0,00</b>
3550	Einzahlungen aus dem Abgang von Finanzinstrumenten	0,00	0,00	0,00
<b>35</b>	<b>Summe Einzahlungen aus der Finanzierungstätigkeit</b>	<b>750 000,00</b>	<b>4 470 700,00</b>	<b>1 504 700,00</b>

MVAG	Mittelverwendungs- und aufbringungsgruppen (1. und 2. Ebene)	VA 2025	VA 2024	RA 2023
<b>361</b>	<b>Auszahlungen aus der Tilgung von Finanzschulden</b>	<b>2 993 900,00</b>	<b>2 929 900,00</b>	<b>2 769 194,07</b>
3611	Auszahlungen aus empfangenen Darlehen von öffentlichen Körperschaften und Rechtsträgern	308 200,00	152 900,00	0,00
3612	Auszahlungen aus empfangenen Darlehen von Beteiligungen	0,00	0,00	0,00
3613	Auszahlungen aus empfangenen Darlehen von Unternehmen und privaten Haushalten	119 400,00	122 200,00	0,00
3614	Auszahlungen aus Finanzschulden	2 566 300,00	2 654 800,00	2 769 194,07
3615	Auszahlungen aus Rückzahlungen von Leasingverbindlichkeiten	0,00	0,00	0,00
<b>363</b>	<b>Auszahlungen infolge eines Kapitaltausches bei derivativen Finanzinstrumenten mit Grundgeschäft</b>	<b>0,00</b>	<b>0,00</b>	<b>0,00</b>
3630	Auszahlungen infolge eines Kapitaltausches bei derivativen Finanzinstrumenten mit Grundgeschäft	0,00	0,00	0,00
<b>365</b>	<b>Auszahlungen für den Erwerb von Finanzinstrumenten</b>	<b>0,00</b>	<b>0,00</b>	<b>0,00</b>
3650	Auszahlungen für den Erwerb von Finanzinstrumenten	0,00	0,00	0,00
<b>36</b>	<b>Summe Auszahlungen aus der Finanzierungstätigkeit</b>	<b>2 993 900,00</b>	<b>2 929 900,00</b>	<b>2 769 194,07</b>
<b>SA4</b>	<b>Saldo (4) Geldfluss aus der Finanzierungstätigkeit (35 – 36)</b>	<b>-2 243 900,00</b>	<b>1 540 800,00</b>	<b>-1 264 494,07</b>
<b>SA5</b>	<b>Saldo (5) Geldfluss aus der voranschlagswirksamen Gebarung (Saldo 3 + Saldo 4)</b>	<b>-3 797 200,00</b>	<b>-8 838 700,00</b>	<b>3 073 175,84</b>

## Vertretungskörper und allgemeine Verwaltung (Gruppe 0)

MVAG	Mittelverwendungs- und aufbringungsgruppen (1. und 2. Ebene)	VA 2025	VA 2024	RA 2023
<b>311</b>	<b>Einzahlungen aus operativer Verwaltungstätigkeit</b>	<b>729 700,00</b>	<b>636 700,00</b>	<b>588 771,64</b>
3111	Einzahlungen aus eigenen Abgaben	0,00	0,00	0,00
3112	Einzahlungen aus Ertragsanteilen	0,00	0,00	0,00
3113	Einzahlungen aus Gebühren	0,00	0,00	0,00
3114	Einzahlungen aus Leistungen	501 300,00	434 700,00	466 993,85
3115	Einzahlungen aus Besitz und wirtschaftlicher Tätigkeit	33 300,00	31 700,00	34 228,65
3116	Einzahlungen aus Veräußerung von geringwertigen Wirtschaftsgütern (GWG) und sonstige Einzahlungen	195 100,00	170 300,00	87 549,14
<b>312</b>	<b>Einzahlungen aus Transfers</b>	<b>7 400,00</b>	<b>14 800,00</b>	<b>7 953,82</b>
3121	Transferzahlungen von Trägern des öffentlichen Rechts	0,00	9 600,00	3 430,74
3122	Transferzahlungen von Beteiligungen	0,00	0,00	0,00
3123	Transferzahlungen von Unternehmen (inkl. Finanzunternehmen)	2 100,00	0,00	150,00
3124	Transferzahlungen von Haushalten und Organisationen ohne Erwerbscharakter	5 300,00	5 200,00	4 373,08
3125	Transferzahlungen vom Ausland	0,00	0,00	0,00
3126	Investitions- und Tilgungszuschüsse zwischen Unternehmungen und Betrieben der Gebietskörperschaft und der Gebietskörperschaft	0,00	0,00	0,00
<b>313</b>	<b>Einzahlungen aus Finanzerträgen</b>	<b>0,00</b>	<b>0,00</b>	<b>0,00</b>
3131	Einzahlungen aus Zinserträgen	0,00	0,00	0,00
3132	Einzahlungen aus Zinsen aus derivativen Finanzinstrumenten mit und ohne Grundgeschäft	0,00	0,00	0,00
3133	Einzahlungen aus Gewinnentnahmen von marktbestimmten Betrieben	0,00	0,00	0,00
3134	Sonstige Einzahlungen aus Finanzerträgen	0,00	0,00	0,00
3135	Einzahlungen aus Dividenden/Gewinnausschüttungen	0,00	0,00	0,00
<b>31</b>	<b>Summe Einzahlungen operative Gebarung</b>	<b>737 100,00</b>	<b>651 500,00</b>	<b>596 725,46</b>
<b>321</b>	<b>Auszahlungen aus Personalaufwand</b>	<b>2 171 700,00</b>	<b>2 196 000,00</b>	<b>1 926 750,61</b>
3211	Auszahlungen für Personalaufwand (Bezüge, Nebengebühren, und Mehrleistungsvergütungen)	1 711 700,00	1 757 600,00	1 529 047,12
3212	Auszahlungen für gesetzliche und freiwillige Sozialaufwendungen	460 000,00	438 400,00	397 703,49
3213	Auszahlungen aus sonstigem Personalaufwand	0,00	0,00	0,00
<b>322</b>	<b>Auszahlungen aus Sachaufwand</b>	<b>1 229 800,00</b>	<b>1 266 600,00</b>	<b>1 063 023,71</b>
3221	Auszahlungen für Gebrauchs- und Verbrauchsgüter, Handelswaren	114 200,00	127 800,00	81 069,90
3222	Auszahlungen für Verwaltungs- und Betriebsaufwand	269 500,00	261 900,00	243 274,77
3223	Auszahlungen für Leasing- und Mietaufwand	30 400,00	31 000,00	16 290,78
3224	Auszahlungen für Instandhaltung	38 700,00	55 500,00	115 237,37
3225	Sonstige Auszahlungen aus Sachaufwand	777 000,00	790 400,00	607 150,89
3226	Auszahlungen aus der Inanspruchnahme von Haftungen	0,00	0,00	0,00
<b>323</b>	<b>Auszahlungen aus Transfers</b>	<b>619 700,00</b>	<b>609 200,00</b>	<b>561 312,25</b>
3231	Transferzahlungen an Träger des öffentlichen Rechts	542 500,00	519 800,00	486 347,76

## Vertretungskörper und allgemeine Verwaltung (Gruppe 0)

MVAG	Mittelverwendungs- und aufbringungsgruppen (1. und 2. Ebene)	VA 2025	VA 2024	RA 2023
3232	Transferzahlungen an Beteiligungen	0,00	0,00	0,00
3233	Transferzahlungen an Unternehmen (inkl. Finanzunternehmen)	10 000,00	10 000,00	8 371,56
3234	Transferzahlungen an Haushalte und Organisationen ohne Erwerbscharakter	67 200,00	79 400,00	66 592,93
3235	Transferzahlungen an das Ausland	0,00	0,00	0,00
3236	Investitions- und Tilgungszuschüsse zwischen Unternehmungen und Betrieben der Gebietskörperschaft und der Gebietskörperschaft	0,00	0,00	0,00
<b>324</b>	<b>Auszahlungen aus Finanzaufwand</b>	<b>0,00</b>	<b>0,00</b>	<b>0,00</b>
3241	Auszahlungen für Zinsen	0,00	0,00	0,00
3242	Auszahlungen für Zinsen aus derivativen Finanzinstrumenten mit und ohne Grundgeschäft	0,00	0,00	0,00
3243	Auszahlungen aus Gewinnentnahmen von marktbestimmten Betrieben	0,00	0,00	0,00
3244	Sonstige Auszahlungen aus Finanzaufwendungen	0,00	0,00	0,00
<b>32</b>	<b>Summe Auszahlungen operative Gebarung</b>	<b>4 021 200,00</b>	<b>4 071 800,00</b>	<b>3 551 086,57</b>
<b>SA1</b>	<b>Saldo (1) Geldfluss aus der operativen Gebarung (31 – 32)</b>	<b>-3 284 100,00</b>	<b>-3 420 300,00</b>	<b>-2 954 361,11</b>
<b>331</b>	<b>Einzahlungen aus der Investitionstätigkeit</b>	<b>0,00</b>	<b>0,00</b>	<b>0,00</b>
3311	Einzahlungen aus der Veräußerung von immateriellem Vermögen	0,00	0,00	0,00
3312	Einzahlungen aus der Veräußerung von Grundstücken und Grundstückeinrichtungen	0,00	0,00	0,00
3313	Einzahlungen aus der Veräußerung von Gebäuden und Bauten	0,00	0,00	0,00
3314	Einzahlungen aus der Veräußerung von technischen Anlagen, Fahrzeugen und Maschinen	0,00	0,00	0,00
3315	Einzahlungen aus der Veräußerung von Amts-, Betriebs- und Geschäftsausstattung	0,00	0,00	0,00
3316	Einzahlungen aus der Veräußerung von Kulturgütern	0,00	0,00	0,00
3317	Einzahlungen aus der Veräußerung von Beteiligungen	0,00	0,00	0,00
3318	Einzahlungen aus der Veräußerung von kofinanzierten Schutzbauten	0,00	0,00	0,00
<b>332</b>	<b>Einzahlungen aus der Rückzahlung von Darlehen sowie gewährten Vorschüssen</b>	<b>16 300,00</b>	<b>13 200,00</b>	<b>17 318,56</b>
3321	Einzahlungen aus Darlehen an Träger des öffentlichen Rechts	0,00	0,00	0,00
3322	Einzahlungen aus Darlehen an Beteiligungen	0,00	0,00	0,00
3323	Einzahlungen aus Darlehen an Unternehmen und Haushalte	0,00	0,00	0,00
3325	Einzahlungen aus Vorschüssen und Anzahlungen	16 300,00	13 200,00	17 318,56
<b>333</b>	<b>Einzahlungen aus Kapitaltransfers</b>	<b>0,00</b>	<b>0,00</b>	<b>14 256,00</b>
3331	Kapitaltransferzahlungen von Trägern des öffentlichen Rechts	0,00	0,00	7 431,77
3332	Kapitaltransferzahlungen von Beteiligungen	0,00	0,00	0,00
3333	Kapitaltransferzahlungen von Unternehmen	0,00	0,00	0,00
3334	Kapitaltransferzahlungen von Haushalten und Organisationen ohne Erwerbscharakter	0,00	0,00	0,00
3335	Kapitaltransferzahlungen vom Ausland	0,00	0,00	6 824,23
<b>33</b>	<b>Summe Einzahlungen investive Gebarung</b>	<b>16 300,00</b>	<b>13 200,00</b>	<b>31 574,56</b>

## Vertretungskörper und allgemeine Verwaltung (Gruppe 0)

MVAG	Mittelverwendungs- und aufbringungsgruppen (1. und 2. Ebene)	VA 2025	VA 2024	RA 2023
<b>341</b>	<b>Auszahlungen aus der Investitionstätigkeit</b>	<b>53 000,00</b>	<b>75 000,00</b>	<b>41 293,19</b>
3411	Auszahlungen für den Erwerb von immateriellem Vermögen	30 000,00	30 000,00	28 245,90
3412	Auszahlungen für den Erwerb von Grundstücken und Grundstückseinrichtungen	0,00	0,00	0,00
3413	Auszahlungen für den Erwerb von Gebäuden und Bauten	0,00	0,00	0,00
3414	Auszahlungen für den Erwerb von technischen Anlagen, Fahrzeugen und Maschinen	0,00	0,00	0,00
3415	Auszahlungen für den Erwerb von Amts-, Betriebs- und Geschäftsausstattung	23 000,00	45 000,00	13 047,29
3416	Auszahlungen für den Erwerb von Kulturgütern	0,00	0,00	0,00
3417	Auszahlungen für den Erwerb von Beteiligungen	0,00	0,00	0,00
3418	Auszahlungen für den Erwerb von kofinanzierten Schutzbauten	0,00	0,00	0,00
<b>342</b>	<b>Auszahlungen aus der Gewährung von Darlehen sowie gewährten Vorschüssen</b>	<b>25 000,00</b>	<b>10 000,00</b>	<b>22 109,00</b>
3421	Auszahlungen von Darlehen an Träger des öffentlichen Rechts	0,00	0,00	0,00
3422	Auszahlungen von Darlehen an Beteiligungen	0,00	0,00	0,00
3423	Auszahlungen von Darlehen an Unternehmen und Haushalte	0,00	0,00	0,00
3425	Auszahlungen von Vorschüssen und Anzahlungen	25 000,00	10 000,00	22 109,00
<b>343</b>	<b>Auszahlungen aus Kapitaltransfers</b>	<b>0,00</b>	<b>0,00</b>	<b>0,00</b>
3431	Kapitaltransferzahlungen an Träger des öffentlichen Rechts	0,00	0,00	0,00
3432	Kapitaltransferzahlungen an Beteiligungen	0,00	0,00	0,00
3433	Kapitaltransferzahlungen an Unternehmen (Finanzunternehmen)	0,00	0,00	0,00
3434	Kapitaltransferzahlungen an Haushalte und Organisationen ohne Erwerbscharakter	0,00	0,00	0,00
3435	Kapitaltransferzahlungen an das Ausland	0,00	0,00	0,00
<b>34</b>	<b>Summe Auszahlungen investive Gebarung</b>	<b>78 000,00</b>	<b>85 000,00</b>	<b>63 402,19</b>
<b>SA2</b>	<b>Saldo (2) Geldfluss aus der investiven Gebarung (33 – 34)</b>	<b>-61 700,00</b>	<b>-71 800,00</b>	<b>-31 827,63</b>
<b>SA3</b>	<b>Saldo (3) Nettofinanzierungssaldo (Saldo 1 + Saldo 2)</b>	<b>-3 345 800,00</b>	<b>-3 492 100,00</b>	<b>-2 986 188,74</b>
<b>351</b>	<b>Einzahlungen aus der Aufnahme von Finanzschulden</b>	<b>0,00</b>	<b>0,00</b>	<b>0,00</b>
3511	Einzahlungen aus empfangenen Darlehen von öffentlichen Körperschaften und Rechtsträgern	0,00	0,00	0,00
3512	Einzahlungen aus empfangenen Darlehen von Beteiligungen	0,00	0,00	0,00
3513	Einzahlungen aus empfangenen Darlehen von Unternehmen und privaten Haushalten	0,00	0,00	0,00
3514	Einzahlungen aus Finanzschulden (Finanzunternehmen)	0,00	0,00	0,00
3515	Einzahlungen aus Aufnahmen von Leasingverbindlichkeiten	0,00	0,00	0,00
<b>353</b>	<b>Einzahlungen infolge eines Kapitaltausches bei derivativen Finanzinstrumenten mit Grundgeschäft</b>	<b>0,00</b>	<b>0,00</b>	<b>0,00</b>
3530	Einzahlungen infolge eines Kapitaltausches bei derivativen Finanzinstrumenten mit Grundgeschäft	0,00	0,00	0,00
<b>355</b>	<b>Einzahlungen aus dem Abgang von Finanzinstrumenten</b>	<b>0,00</b>	<b>0,00</b>	<b>0,00</b>

## Vertretungskörper und allgemeine Verwaltung (Gruppe 0)

MVAG	Mittelverwendungs- und aufbringungsgruppen (1. und 2. Ebene)	VA 2025	VA 2024	RA 2023
3550	Einzahlungen aus dem Abgang von Finanzinstrumenten	0,00	0,00	0,00
<b>35</b>	<b>Summe Einzahlungen aus der Finanzierungstätigkeit</b>	<b>0,00</b>	<b>0,00</b>	<b>0,00</b>
<b>361</b>	<b>Auszahlungen aus der Tilgung von Finanzschulden</b>	<b>0,00</b>	<b>0,00</b>	<b>0,00</b>
3611	Auszahlungen aus empfangenen Darlehen von öffentlichen Körperschaften und Rechtsträgern	0,00	0,00	0,00
3612	Auszahlungen aus empfangenen Darlehen von Beteiligungen	0,00	0,00	0,00
3613	Auszahlungen aus empfangenen Darlehen von Unternehmen und privaten Haushalten	0,00	0,00	0,00
3614	Auszahlungen aus Finanzschulden	0,00	0,00	0,00
3615	Auszahlungen aus Rückzahlungen von Leasingverbindlichkeiten	0,00	0,00	0,00
<b>363</b>	<b>Auszahlungen infolge eines Kapitaltausches bei derivativen Finanzinstrumenten mit Grundgeschäft</b>	<b>0,00</b>	<b>0,00</b>	<b>0,00</b>
3630	Auszahlungen infolge eines Kapitaltausches bei derivativen Finanzinstrumenten mit Grundgeschäft	0,00	0,00	0,00
<b>365</b>	<b>Auszahlungen für den Erwerb von Finanzinstrumenten</b>	<b>0,00</b>	<b>0,00</b>	<b>0,00</b>
3650	Auszahlungen für den Erwerb von Finanzinstrumenten	0,00	0,00	0,00
<b>36</b>	<b>Summe Auszahlungen aus der Finanzierungstätigkeit</b>	<b>0,00</b>	<b>0,00</b>	<b>0,00</b>
<b>SA4</b>	<b>Saldo (4) Geldfluss aus der Finanzierungstätigkeit (35 – 36)</b>	<b>0,00</b>	<b>0,00</b>	<b>0,00</b>
<b>SA5</b>	<b>Saldo (5) Geldfluss aus der voranschlagswirksamen Gebarung (Saldo 3 + Saldo 4)</b>	<b>-3 345 800,00</b>	<b>-3 492 100,00</b>	<b>-2 986 188,74</b>

## Öffentliche Ordnung und Sicherheit (Gruppe 1)

MVAG	Mittelverwendungs- und aufbringungsgruppen (1. und 2. Ebene)	VA 2025	VA 2024	RA 2023
<b>311</b>	<b>Einzahlungen aus operativer Verwaltungstätigkeit</b>	<b>700,00</b>	<b>700,00</b>	<b>319,80</b>
3111	Einzahlungen aus eigenen Abgaben	0,00	0,00	0,00
3112	Einzahlungen aus Ertragsanteilen	0,00	0,00	0,00
3113	Einzahlungen aus Gebühren	0,00	0,00	0,00
3114	Einzahlungen aus Leistungen	500,00	500,00	234,60
3115	Einzahlungen aus Besitz und wirtschaftlicher Tätigkeit	0,00	0,00	0,00
3116	Einzahlungen aus Veräußerung von geringwertigen Wirtschaftsgütern (GWG) und sonstige Einzahlungen	200,00	200,00	85,20
<b>312</b>	<b>Einzahlungen aus Transfers</b>	<b>300,00</b>	<b>300 300,00</b>	<b>45,80</b>
3121	Transferzahlungen von Trägern des öffentlichen Rechts	100,00	300 100,00	40,80
3122	Transferzahlungen von Beteiligungen	0,00	0,00	0,00
3123	Transferzahlungen von Unternehmen (inkl. Finanzunternehmen)	0,00	0,00	0,00
3124	Transferzahlungen von Haushalten und Organisationen ohne Erwerbscharakter	200,00	200,00	5,00
3125	Transferzahlungen vom Ausland	0,00	0,00	0,00
3126	Investitions- und Tilgungszuschüsse zwischen Unternehmungen und Betrieben der Gebietskörperschaft und der Gebietskörperschaft	0,00	0,00	0,00
<b>313</b>	<b>Einzahlungen aus Finanzerträgen</b>	<b>0,00</b>	<b>0,00</b>	<b>0,00</b>
3131	Einzahlungen aus Zinserträgen	0,00	0,00	0,00
3132	Einzahlungen aus Zinsen aus derivativen Finanzinstrumenten mit und ohne Grundgeschäft	0,00	0,00	0,00
3133	Einzahlungen aus Gewinnentnahmen von marktbestimmten Betrieben	0,00	0,00	0,00
3134	Sonstige Einzahlungen aus Finanzerträgen	0,00	0,00	0,00
3135	Einzahlungen aus Dividenden/Gewinnausschüttungen	0,00	0,00	0,00
<b>31</b>	<b>Summe Einzahlungen operative Gebarung</b>	<b>1 000,00</b>	<b>301 000,00</b>	<b>365,60</b>
<b>321</b>	<b>Auszahlungen aus Personalaufwand</b>	<b>0,00</b>	<b>0,00</b>	<b>0,00</b>
3211	Auszahlungen für Personalaufwand (Bezüge, Nebengebühren, und Mehrleistungsvergütungen)	0,00	0,00	0,00
3212	Auszahlungen für gesetzliche und freiwillige Sozialaufwendungen	0,00	0,00	0,00
3213	Auszahlungen aus sonstigem Personalaufwand	0,00	0,00	0,00
<b>322</b>	<b>Auszahlungen aus Sachaufwand</b>	<b>240 400,00</b>	<b>230 600,00</b>	<b>238 288,05</b>
3221	Auszahlungen für Gebrauchs- und Verbrauchsgüter, Handelswaren	58 000,00	53 500,00	45 400,93
3222	Auszahlungen für Verwaltungs- und Betriebsaufwand	57 700,00	76 600,00	92 299,93
3223	Auszahlungen für Leasing- und Mietaufwand	1 300,00	1 300,00	1 266,75
3224	Auszahlungen für Instandhaltung	67 000,00	42 500,00	50 753,11
3225	Sonstige Auszahlungen aus Sachaufwand	56 400,00	56 700,00	48 567,33
3226	Auszahlungen aus der Inanspruchnahme von Haftungen	0,00	0,00	0,00
<b>323</b>	<b>Auszahlungen aus Transfers</b>	<b>18 400,00</b>	<b>18 300,00</b>	<b>15 489,70</b>
3231	Transferzahlungen an Träger des öffentlichen Rechts	18 400,00	18 300,00	15 489,70

## Öffentliche Ordnung und Sicherheit (Gruppe 1)

MVAG	Mittelverwendungs- und aufbringungsgruppen (1. und 2. Ebene)	VA 2025	VA 2024	RA 2023
3232	Transferzahlungen an Beteiligungen	0,00	0,00	0,00
3233	Transferzahlungen an Unternehmen (inkl. Finanzunternehmen)	0,00	0,00	0,00
3234	Transferzahlungen an Haushalte und Organisationen ohne Erwerbscharakter	0,00	0,00	0,00
3235	Transferzahlungen an das Ausland	0,00	0,00	0,00
3236	Investitions- und Tilgungszuschüsse zwischen Unternehmungen und Betrieben der Gebietskörperschaft und der Gebietskörperschaft	0,00	0,00	0,00
<b>324</b>	<b>Auszahlungen aus Finanzaufwand</b>	<b>600,00</b>	<b>800,00</b>	<b>907,90</b>
3241	Auszahlungen für Zinsen	600,00	800,00	907,90
3242	Auszahlungen für Zinsen aus derivativen Finanzinstrumenten mit und ohne Grundgeschäft	0,00	0,00	0,00
3243	Auszahlungen aus Gewinnentnahmen von marktbestimmten Betrieben	0,00	0,00	0,00
3244	Sonstige Auszahlungen aus Finanzaufwendungen	0,00	0,00	0,00
<b>32</b>	<b>Summe Auszahlungen operative Gebarung</b>	<b>259 400,00</b>	<b>249 700,00</b>	<b>254 685,65</b>
<b>SA1</b>	<b>Saldo (1) Geldfluss aus der operativen Gebarung (31 – 32)</b>	<b>-258 400,00</b>	<b>51 300,00</b>	<b>-254 320,05</b>
<b>331</b>	<b>Einzahlungen aus der Investitionstätigkeit</b>	<b>0,00</b>	<b>0,00</b>	<b>0,00</b>
3311	Einzahlungen aus der Veräußerung von immateriellem Vermögen	0,00	0,00	0,00
3312	Einzahlungen aus der Veräußerung von Grundstücken und Grundstückeinrichtungen	0,00	0,00	0,00
3313	Einzahlungen aus der Veräußerung von Gebäuden und Bauten	0,00	0,00	0,00
3314	Einzahlungen aus der Veräußerung von technischen Anlagen, Fahrzeugen und Maschinen	0,00	0,00	0,00
3315	Einzahlungen aus der Veräußerung von Amts-, Betriebs- und Geschäftsausstattung	0,00	0,00	0,00
3316	Einzahlungen aus der Veräußerung von Kulturgütern	0,00	0,00	0,00
3317	Einzahlungen aus der Veräußerung von Beteiligungen	0,00	0,00	0,00
3318	Einzahlungen aus der Veräußerung von kofinanzierten Schutzbauten	0,00	0,00	0,00
<b>332</b>	<b>Einzahlungen aus der Rückzahlung von Darlehen sowie gewährten Vorschüssen</b>	<b>0,00</b>	<b>0,00</b>	<b>0,00</b>
3321	Einzahlungen aus Darlehen an Träger des öffentlichen Rechts	0,00	0,00	0,00
3322	Einzahlungen aus Darlehen an Beteiligungen	0,00	0,00	0,00
3323	Einzahlungen aus Darlehen an Unternehmen und Haushalte	0,00	0,00	0,00
3325	Einzahlungen aus Vorschüssen und Anzahlungen	0,00	0,00	0,00
<b>333</b>	<b>Einzahlungen aus Kapitaltransfers</b>	<b>0,00</b>	<b>477 100,00</b>	<b>0,00</b>
3331	Kapitaltransferzahlungen von Trägern des öffentlichen Rechts	0,00	477 100,00	0,00
3332	Kapitaltransferzahlungen von Beteiligungen	0,00	0,00	0,00
3333	Kapitaltransferzahlungen von Unternehmen	0,00	0,00	0,00
3334	Kapitaltransferzahlungen von Haushalten und Organisationen ohne Erwerbscharakter	0,00	0,00	0,00
3335	Kapitaltransferzahlungen vom Ausland	0,00	0,00	0,00
<b>33</b>	<b>Summe Einzahlungen investive Gebarung</b>	<b>0,00</b>	<b>477 100,00</b>	<b>0,00</b>



## Öffentliche Ordnung und Sicherheit (Gruppe 1)

MVAG	Mittelverwendungs- und aufbringungsgruppen (1. und 2. Ebene)	VA 2025	VA 2024	RA 2023
<b>341</b>	<b>Auszahlungen aus der Investitionstätigkeit</b>	<b>7 800,00</b>	<b>774 300,00</b>	<b>25 358,28</b>
3411	Auszahlungen für den Erwerb von immateriellem Vermögen	0,00	0,00	0,00
3412	Auszahlungen für den Erwerb von Grundstücken und Grundstückseinrichtungen	0,00	0,00	0,00
3413	Auszahlungen für den Erwerb von Gebäuden und Bauten	0,00	0,00	0,00
3414	Auszahlungen für den Erwerb von technischen Anlagen, Fahrzeugen und Maschinen	0,00	771 300,00	25 358,28
3415	Auszahlungen für den Erwerb von Amts-, Betriebs- und Geschäftsausstattung	7 800,00	3 000,00	0,00
3416	Auszahlungen für den Erwerb von Kulturgütern	0,00	0,00	0,00
3417	Auszahlungen für den Erwerb von Beteiligungen	0,00	0,00	0,00
3418	Auszahlungen für den Erwerb von kofinanzierten Schutzbauten	0,00	0,00	0,00
<b>342</b>	<b>Auszahlungen aus der Gewährung von Darlehen sowie gewährten Vorschüssen</b>	<b>0,00</b>	<b>0,00</b>	<b>0,00</b>
3421	Auszahlungen von Darlehen an Träger des öffentlichen Rechts	0,00	0,00	0,00
3422	Auszahlungen von Darlehen an Beteiligungen	0,00	0,00	0,00
3423	Auszahlungen von Darlehen an Unternehmen und Haushalte	0,00	0,00	0,00
3425	Auszahlungen von Vorschüssen und Anzahlungen	0,00	0,00	0,00
<b>343</b>	<b>Auszahlungen aus Kapitaltransfers</b>	<b>0,00</b>	<b>0,00</b>	<b>0,00</b>
3431	Kapitaltransferzahlungen an Träger des öffentlichen Rechts	0,00	0,00	0,00
3432	Kapitaltransferzahlungen an Beteiligungen	0,00	0,00	0,00
3433	Kapitaltransferzahlungen an Unternehmen (Finanzunternehmen)	0,00	0,00	0,00
3434	Kapitaltransferzahlungen an Haushalte und Organisationen ohne Erwerbscharakter	0,00	0,00	0,00
3435	Kapitaltransferzahlungen an das Ausland	0,00	0,00	0,00
<b>34</b>	<b>Summe Auszahlungen investive Gebarung</b>	<b>7 800,00</b>	<b>774 300,00</b>	<b>25 358,28</b>
<b>SA2</b>	<b>Saldo (2) Geldfluss aus der investiven Gebarung (33 – 34)</b>	<b>-7 800,00</b>	<b>-297 200,00</b>	<b>-25 358,28</b>
<b>SA3</b>	<b>Saldo (3) Nettofinanzierungssaldo (Saldo 1 + Saldo 2)</b>	<b>-266 200,00</b>	<b>-245 900,00</b>	<b>-279 678,33</b>
<b>351</b>	<b>Einzahlungen aus der Aufnahme von Finanzschulden</b>	<b>0,00</b>	<b>0,00</b>	<b>0,00</b>
3511	Einzahlungen aus empfangenen Darlehen von öffentlichen Körperschaften und Rechtsträgern	0,00	0,00	0,00
3512	Einzahlungen aus empfangenen Darlehen von Beteiligungen	0,00	0,00	0,00
3513	Einzahlungen aus empfangenen Darlehen von Unternehmen und privaten Haushalten	0,00	0,00	0,00
3514	Einzahlungen aus Finanzschulden (Finanzunternehmen)	0,00	0,00	0,00
3515	Einzahlungen aus Aufnahmen von Leasingverbindlichkeiten	0,00	0,00	0,00
<b>353</b>	<b>Einzahlungen infolge eines Kapitaltausches bei derivativen Finanzinstrumenten mit Grundgeschäft</b>	<b>0,00</b>	<b>0,00</b>	<b>0,00</b>
3530	Einzahlungen infolge eines Kapitaltausches bei derivativen Finanzinstrumenten mit Grundgeschäft	0,00	0,00	0,00
<b>355</b>	<b>Einzahlungen aus dem Abgang von Finanzinstrumenten</b>	<b>0,00</b>	<b>0,00</b>	<b>0,00</b>

## Öffentliche Ordnung und Sicherheit (Gruppe 1)

MVAG	Mittelverwendungs- und aufbringungsgruppen (1. und 2. Ebene)	VA 2025	VA 2024	RA 2023
3550	Einzahlungen aus dem Abgang von Finanzinstrumenten	0,00	0,00	0,00
<b>35</b>	<b>Summe Einzahlungen aus der Finanzierungstätigkeit</b>	<b>0,00</b>	<b>0,00</b>	<b>0,00</b>
<b>361</b>	<b>Auszahlungen aus der Tilgung von Finanzschulden</b>	<b>31 600,00</b>	<b>31 600,00</b>	<b>31 578,94</b>
3611	Auszahlungen aus empfangenen Darlehen von öffentlichen Körperschaften und Rechtsträgern	0,00	0,00	0,00
3612	Auszahlungen aus empfangenen Darlehen von Beteiligungen	0,00	0,00	0,00
3613	Auszahlungen aus empfangenen Darlehen von Unternehmen und privaten Haushalten	0,00	0,00	0,00
3614	Auszahlungen aus Finanzschulden	31 600,00	31 600,00	31 578,94
3615	Auszahlungen aus Rückzahlungen von Leasingverbindlichkeiten	0,00	0,00	0,00
<b>363</b>	<b>Auszahlungen infolge eines Kapitaltausches bei derivativen Finanzinstrumenten mit Grundgeschäft</b>	<b>0,00</b>	<b>0,00</b>	<b>0,00</b>
3630	Auszahlungen infolge eines Kapitaltausches bei derivativen Finanzinstrumenten mit Grundgeschäft	0,00	0,00	0,00
<b>365</b>	<b>Auszahlungen für den Erwerb von Finanzinstrumenten</b>	<b>0,00</b>	<b>0,00</b>	<b>0,00</b>
3650	Auszahlungen für den Erwerb von Finanzinstrumenten	0,00	0,00	0,00
<b>36</b>	<b>Summe Auszahlungen aus der Finanzierungstätigkeit</b>	<b>31 600,00</b>	<b>31 600,00</b>	<b>31 578,94</b>
<b>SA4</b>	<b>Saldo (4) Geldfluss aus der Finanzierungstätigkeit (35 – 36)</b>	<b>-31 600,00</b>	<b>-31 600,00</b>	<b>-31 578,94</b>
<b>SA5</b>	<b>Saldo (5) Geldfluss aus der voranschlagswirksamen Gebarung (Saldo 3 + Saldo 4)</b>	<b>-297 800,00</b>	<b>-277 500,00</b>	<b>-311 257,27</b>

## Unterricht, Erziehung, Sport und Wissenschaft (Gruppe 2)

MVAG	Mittelverwendungs- und aufbringungsgruppen (1. und 2. Ebene)	VA 2025	VA 2024	RA 2023
<b>311</b>	<b>Einzahlungen aus operativer Verwaltungstätigkeit</b>	<b>1 720 300,00</b>	<b>1 738 500,00</b>	<b>1 542 348,65</b>
3111	Einzahlungen aus eigenen Abgaben	0,00	0,00	0,00
3112	Einzahlungen aus Ertragsanteilen	0,00	0,00	0,00
3113	Einzahlungen aus Gebühren	0,00	0,00	0,00
3114	Einzahlungen aus Leistungen	1 353 500,00	1 312 900,00	1 187 816,54
3115	Einzahlungen aus Besitz und wirtschaftlicher Tätigkeit	280 300,00	268 000,00	256 059,02
3116	Einzahlungen aus Veräußerung von geringwertigen Wirtschaftsgütern (GWG) und sonstige Einzahlungen	86 500,00	157 600,00	98 473,09
<b>312</b>	<b>Einzahlungen aus Transfers</b>	<b>915 100,00</b>	<b>682 700,00</b>	<b>783 583,48</b>
3121	Transferzahlungen von Trägern des öffentlichen Rechts	881 700,00	641 000,00	726 466,61
3122	Transferzahlungen von Beteiligungen	0,00	0,00	0,00
3123	Transferzahlungen von Unternehmen (inkl. Finanzunternehmen)	1 400,00	1 400,00	7 171,87
3124	Transferzahlungen von Haushalten und Organisationen ohne Erwerbscharakter	32 000,00	40 300,00	49 945,00
3125	Transferzahlungen vom Ausland	0,00	0,00	0,00
3126	Investitions- und Tilgungszuschüsse zwischen Unternehmungen und Betrieben der Gebietskörperschaft und der Gebietskörperschaft	0,00	0,00	0,00
<b>313</b>	<b>Einzahlungen aus Finanzerträgen</b>	<b>0,00</b>	<b>0,00</b>	<b>0,00</b>
3131	Einzahlungen aus Zinserträgen	0,00	0,00	0,00
3132	Einzahlungen aus Zinsen aus derivativen Finanzinstrumenten mit und ohne Grundgeschäft	0,00	0,00	0,00
3133	Einzahlungen aus Gewinnentnahmen von marktbestimmten Betrieben	0,00	0,00	0,00
3134	Sonstige Einzahlungen aus Finanzerträgen	0,00	0,00	0,00
3135	Einzahlungen aus Dividenden/Gewinnausschüttungen	0,00	0,00	0,00
<b>31</b>	<b>Summe Einzahlungen operative Gebarung</b>	<b>2 635 400,00</b>	<b>2 421 200,00</b>	<b>2 325 932,13</b>
<b>321</b>	<b>Auszahlungen aus Personalaufwand</b>	<b>4 248 600,00</b>	<b>3 868 600,00</b>	<b>3 199 912,87</b>
3211	Auszahlungen für Personalaufwand (Bezüge, Nebengebühren, und Mehrleistungsvergütungen)	3 315 900,00	2 994 800,00	2 486 234,56
3212	Auszahlungen für gesetzliche und freiwillige Sozialaufwendungen	932 700,00	873 800,00	713 678,31
3213	Auszahlungen aus sonstigem Personalaufwand	0,00	0,00	0,00
<b>322</b>	<b>Auszahlungen aus Sachaufwand</b>	<b>2 169 900,00</b>	<b>1 976 900,00</b>	<b>2 019 337,47</b>
3221	Auszahlungen für Gebrauchs- und Verbrauchsgüter, Handelswaren	795 300,00	805 900,00	698 103,70
3222	Auszahlungen für Verwaltungs- und Betriebsaufwand	429 600,00	421 000,00	475 872,28
3223	Auszahlungen für Leasing- und Mietaufwand	47 100,00	43 500,00	38 788,80
3224	Auszahlungen für Instandhaltung	413 500,00	215 300,00	419 868,68
3225	Sonstige Auszahlungen aus Sachaufwand	484 400,00	491 200,00	386 704,01
3226	Auszahlungen aus der Inanspruchnahme von Haftungen	0,00	0,00	0,00
<b>323</b>	<b>Auszahlungen aus Transfers</b>	<b>1 569 800,00</b>	<b>1 214 200,00</b>	<b>1 238 680,27</b>
3231	Transferzahlungen an Träger des öffentlichen Rechts	1 454 800,00	1 150 000,00	1 185 123,27

## Unterricht, Erziehung, Sport und Wissenschaft (Gruppe 2)

MVAG	Mittelverwendungs- und aufbringungsgruppen (1. und 2. Ebene)	VA 2025	VA 2024	RA 2023
3232	Transferzahlungen an Beteiligungen	0,00	0,00	0,00
3233	Transferzahlungen an Unternehmen (inkl. Finanzunternehmen)	0,00	0,00	0,00
3234	Transferzahlungen an Haushalte und Organisationen ohne Erwerbscharakter	115 000,00	64 200,00	53 557,00
3235	Transferzahlungen an das Ausland	0,00	0,00	0,00
3236	Investitions- und Tilgungszuschüsse zwischen Unternehmungen und Betrieben der Gebietskörperschaft und der Gebietskörperschaft	0,00	0,00	0,00
<b>324</b>	<b>Auszahlungen aus Finanzaufwand</b>	<b>156 200,00</b>	<b>198 300,00</b>	<b>181 235,77</b>
3241	Auszahlungen für Zinsen	152 900,00	195 200,00	179 219,40
3242	Auszahlungen für Zinsen aus derivativen Finanzinstrumenten mit und ohne Grundgeschäft	0,00	0,00	0,00
3243	Auszahlungen aus Gewinnentnahmen von marktbestimmten Betrieben	0,00	0,00	0,00
3244	Sonstige Auszahlungen aus Finanzaufwendungen	3 300,00	3 100,00	2 016,37
<b>32</b>	<b>Summe Auszahlungen operative Gebarung</b>	<b>8 144 500,00</b>	<b>7 258 000,00</b>	<b>6 639 166,38</b>
<b>SA1</b>	<b>Saldo (1) Geldfluss aus der operativen Gebarung (31 – 32)</b>	<b>-5 509 100,00</b>	<b>-4 836 800,00</b>	<b>-4 313 234,25</b>
<b>331</b>	<b>Einzahlungen aus der Investitionstätigkeit</b>	<b>0,00</b>	<b>0,00</b>	<b>0,00</b>
3311	Einzahlungen aus der Veräußerung von immateriellem Vermögen	0,00	0,00	0,00
3312	Einzahlungen aus der Veräußerung von Grundstücken und Grundstückeinrichtungen	0,00	0,00	0,00
3313	Einzahlungen aus der Veräußerung von Gebäuden und Bauten	0,00	0,00	0,00
3314	Einzahlungen aus der Veräußerung von technischen Anlagen, Fahrzeugen und Maschinen	0,00	0,00	0,00
3315	Einzahlungen aus der Veräußerung von Amts-, Betriebs- und Geschäftsausstattung	0,00	0,00	0,00
3316	Einzahlungen aus der Veräußerung von Kulturgütern	0,00	0,00	0,00
3317	Einzahlungen aus der Veräußerung von Beteiligungen	0,00	0,00	0,00
3318	Einzahlungen aus der Veräußerung von kofinanzierten Schutzbauten	0,00	0,00	0,00
<b>332</b>	<b>Einzahlungen aus der Rückzahlung von Darlehen sowie gewährten Vorschüssen</b>	<b>0,00</b>	<b>0,00</b>	<b>0,00</b>
3321	Einzahlungen aus Darlehen an Träger des öffentlichen Rechts	0,00	0,00	0,00
3322	Einzahlungen aus Darlehen an Beteiligungen	0,00	0,00	0,00
3323	Einzahlungen aus Darlehen an Unternehmen und Haushalte	0,00	0,00	0,00
3325	Einzahlungen aus Vorschüssen und Anzahlungen	0,00	0,00	0,00
<b>333</b>	<b>Einzahlungen aus Kapitaltransfers</b>	<b>49 100,00</b>	<b>172 600,00</b>	<b>233 388,00</b>
3331	Kapitaltransferzahlungen von Trägern des öffentlichen Rechts	49 100,00	172 600,00	233 388,00
3332	Kapitaltransferzahlungen von Beteiligungen	0,00	0,00	0,00
3333	Kapitaltransferzahlungen von Unternehmen	0,00	0,00	0,00
3334	Kapitaltransferzahlungen von Haushalten und Organisationen ohne Erwerbscharakter	0,00	0,00	0,00
3335	Kapitaltransferzahlungen vom Ausland	0,00	0,00	0,00
<b>33</b>	<b>Summe Einzahlungen investive Gebarung</b>	<b>49 100,00</b>	<b>172 600,00</b>	<b>233 388,00</b>

## Unterricht, Erziehung, Sport und Wissenschaft (Gruppe 2)

MVAG	Mittelverwendungs- und aufbringungsgruppen (1. und 2. Ebene)	VA 2025	VA 2024	RA 2023
<b>341</b>	<b>Auszahlungen aus der Investitionstätigkeit</b>	<b>123 100,00</b>	<b>2 230 200,00</b>	<b>400 169,67</b>
3411	Auszahlungen für den Erwerb von immateriellem Vermögen	0,00	0,00	0,00
3412	Auszahlungen für den Erwerb von Grundstücken und Grundstückseinrichtungen	3 000,00	9 000,00	20 395,41
3413	Auszahlungen für den Erwerb von Gebäuden und Bauten	48 100,00	1 999 200,00	196 745,65
3414	Auszahlungen für den Erwerb von technischen Anlagen, Fahrzeugen und Maschinen	0,00	0,00	0,00
3415	Auszahlungen für den Erwerb von Amts-, Betriebs- und Geschäftsausstattung	72 000,00	222 000,00	183 028,61
3416	Auszahlungen für den Erwerb von Kulturgütern	0,00	0,00	0,00
3417	Auszahlungen für den Erwerb von Beteiligungen	0,00	0,00	0,00
3418	Auszahlungen für den Erwerb von kofinanzierten Schutzbauten	0,00	0,00	0,00
<b>342</b>	<b>Auszahlungen aus der Gewährung von Darlehen sowie gewährten Vorschüssen</b>	<b>0,00</b>	<b>1 223 200,00</b>	<b>0,00</b>
3421	Auszahlungen von Darlehen an Träger des öffentlichen Rechts	0,00	1 223 200,00	0,00
3422	Auszahlungen von Darlehen an Beteiligungen	0,00	0,00	0,00
3423	Auszahlungen von Darlehen an Unternehmen und Haushalte	0,00	0,00	0,00
3425	Auszahlungen von Vorschüssen und Anzahlungen	0,00	0,00	0,00
<b>343</b>	<b>Auszahlungen aus Kapitaltransfers</b>	<b>0,00</b>	<b>0,00</b>	<b>0,00</b>
3431	Kapitaltransferzahlungen an Träger des öffentlichen Rechts	0,00	0,00	0,00
3432	Kapitaltransferzahlungen an Beteiligungen	0,00	0,00	0,00
3433	Kapitaltransferzahlungen an Unternehmen (Finanzunternehmen)	0,00	0,00	0,00
3434	Kapitaltransferzahlungen an Haushalte und Organisationen ohne Erwerbscharakter	0,00	0,00	0,00
3435	Kapitaltransferzahlungen an das Ausland	0,00	0,00	0,00
<b>34</b>	<b>Summe Auszahlungen investive Gebarung</b>	<b>123 100,00</b>	<b>3 453 400,00</b>	<b>400 169,67</b>
<b>SA2</b>	<b>Saldo (2) Geldfluss aus der investiven Gebarung (33 – 34)</b>	<b>-74 000,00</b>	<b>-3 280 800,00</b>	<b>-166 781,67</b>
<b>SA3</b>	<b>Saldo (3) Nettofinanzierungssaldo (Saldo 1 + Saldo 2)</b>	<b>-5 583 100,00</b>	<b>-8 117 600,00</b>	<b>-4 480 015,92</b>
<b>351</b>	<b>Einzahlungen aus der Aufnahme von Finanzschulden</b>	<b>0,00</b>	<b>1 977 500,00</b>	<b>0,00</b>
3511	Einzahlungen aus empfangenen Darlehen von öffentlichen Körperschaften und Rechtsträgern	0,00	1 223 200,00	0,00
3512	Einzahlungen aus empfangenen Darlehen von Beteiligungen	0,00	0,00	0,00
3513	Einzahlungen aus empfangenen Darlehen von Unternehmen und privaten Haushalten	0,00	0,00	0,00
3514	Einzahlungen aus Finanzschulden (Finanzunternehmen)	0,00	754 300,00	0,00
3515	Einzahlungen aus Aufnahmen von Leasingverbindlichkeiten	0,00	0,00	0,00
<b>353</b>	<b>Einzahlungen infolge eines Kapitaltausches bei derivativen Finanzinstrumenten mit Grundgeschäft</b>	<b>0,00</b>	<b>0,00</b>	<b>0,00</b>
3530	Einzahlungen infolge eines Kapitaltausches bei derivativen Finanzinstrumenten mit Grundgeschäft	0,00	0,00	0,00
<b>355</b>	<b>Einzahlungen aus dem Abgang von Finanzinstrumenten</b>	<b>0,00</b>	<b>0,00</b>	<b>0,00</b>

## Unterricht, Erziehung, Sport und Wissenschaft (Gruppe 2)

MVAG	Mittelverwendungs- und aufbringungsgruppen (1. und 2. Ebene)	VA 2025	VA 2024	RA 2023
3550	Einzahlungen aus dem Abgang von Finanzinstrumenten	0,00	0,00	0,00
<b>35</b>	<b>Summe Einzahlungen aus der Finanzierungstätigkeit</b>	<b>0,00</b>	<b>1 977 500,00</b>	<b>0,00</b>
<b>361</b>	<b>Auszahlungen aus der Tilgung von Finanzschulden</b>	<b>1 107 200,00</b>	<b>1 040 200,00</b>	<b>895 736,36</b>
3611	Auszahlungen aus empfangenen Darlehen von öffentlichen Körperschaften und Rechtsträgern	152 900,00	152 900,00	0,00
3612	Auszahlungen aus empfangenen Darlehen von Beteiligungen	0,00	0,00	0,00
3613	Auszahlungen aus empfangenen Darlehen von Unternehmen und privaten Haushalten	0,00	0,00	0,00
3614	Auszahlungen aus Finanzschulden	954 300,00	887 300,00	895 736,36
3615	Auszahlungen aus Rückzahlungen von Leasingverbindlichkeiten	0,00	0,00	0,00
<b>363</b>	<b>Auszahlungen infolge eines Kapitaltausches bei derivativen Finanzinstrumenten mit Grundgeschäft</b>	<b>0,00</b>	<b>0,00</b>	<b>0,00</b>
3630	Auszahlungen infolge eines Kapitaltausches bei derivativen Finanzinstrumenten mit Grundgeschäft	0,00	0,00	0,00
<b>365</b>	<b>Auszahlungen für den Erwerb von Finanzinstrumenten</b>	<b>0,00</b>	<b>0,00</b>	<b>0,00</b>
3650	Auszahlungen für den Erwerb von Finanzinstrumenten	0,00	0,00	0,00
<b>36</b>	<b>Summe Auszahlungen aus der Finanzierungstätigkeit</b>	<b>1 107 200,00</b>	<b>1 040 200,00</b>	<b>895 736,36</b>
<b>SA4</b>	<b>Saldo (4) Geldfluss aus der Finanzierungstätigkeit (35 – 36)</b>	<b>-1 107 200,00</b>	<b>937 300,00</b>	<b>-895 736,36</b>
<b>SA5</b>	<b>Saldo (5) Geldfluss aus der voranschlagswirksamen Gebarung (Saldo 3 + Saldo 4)</b>	<b>-6 690 300,00</b>	<b>-7 180 300,00</b>	<b>-5 375 752,28</b>

## Kunst, Kultur und Kultus (Gruppe 3)

MVAG	Mittelverwendungs- und aufbringungsgruppen (1. und 2. Ebene)	VA 2025	VA 2024	RA 2023
<b>311</b>	<b>Einzahlungen aus operativer Verwaltungstätigkeit</b>	<b>127 100,00</b>	<b>139 800,00</b>	<b>117 555,58</b>
3111	Einzahlungen aus eigenen Abgaben	0,00	0,00	0,00
3112	Einzahlungen aus Ertragsanteilen	0,00	0,00	0,00
3113	Einzahlungen aus Gebühren	0,00	0,00	0,00
3114	Einzahlungen aus Leistungen	82 300,00	79 300,00	76 220,88
3115	Einzahlungen aus Besitz und wirtschaftlicher Tätigkeit	44 200,00	43 600,00	40 554,60
3116	Einzahlungen aus Veräußerung von geringwertigen Wirtschaftsgütern (GWG) und sonstige Einzahlungen	600,00	16 900,00	780,10
<b>312</b>	<b>Einzahlungen aus Transfers</b>	<b>20 000,00</b>	<b>20 000,00</b>	<b>51 379,78</b>
3121	Transferzahlungen von Trägern des öffentlichen Rechts	0,00	0,00	0,00
3122	Transferzahlungen von Beteiligungen	0,00	0,00	0,00
3123	Transferzahlungen von Unternehmen (inkl. Finanzunternehmen)	0,00	0,00	0,00
3124	Transferzahlungen von Haushalten und Organisationen ohne Erwerbscharakter	20 000,00	20 000,00	51 379,78
3125	Transferzahlungen vom Ausland	0,00	0,00	0,00
3126	Investitions- und Tilgungszuschüsse zwischen Unternehmungen und Betrieben der Gebietskörperschaft und der Gebietskörperschaft	0,00	0,00	0,00
<b>313</b>	<b>Einzahlungen aus Finanzerträgen</b>	<b>0,00</b>	<b>0,00</b>	<b>0,00</b>
3131	Einzahlungen aus Zinserträgen	0,00	0,00	0,00
3132	Einzahlungen aus Zinsen aus derivativen Finanzinstrumenten mit und ohne Grundgeschäft	0,00	0,00	0,00
3133	Einzahlungen aus Gewinnentnahmen von marktbestimmten Betrieben	0,00	0,00	0,00
3134	Sonstige Einzahlungen aus Finanzerträgen	0,00	0,00	0,00
3135	Einzahlungen aus Dividenden/Gewinnausschüttungen	0,00	0,00	0,00
<b>31</b>	<b>Summe Einzahlungen operative Gebarung</b>	<b>147 100,00</b>	<b>159 800,00</b>	<b>168 935,36</b>
<b>321</b>	<b>Auszahlungen aus Personalaufwand</b>	<b>146 800,00</b>	<b>148 600,00</b>	<b>136 385,11</b>
3211	Auszahlungen für Personalaufwand (Bezüge, Nebengebühren, und Mehrleistungsvergütungen)	113 300,00	115 300,00	106 405,33
3212	Auszahlungen für gesetzliche und freiwillige Sozialaufwendungen	33 500,00	33 300,00	29 979,78
3213	Auszahlungen aus sonstigem Personalaufwand	0,00	0,00	0,00
<b>322</b>	<b>Auszahlungen aus Sachaufwand</b>	<b>367 800,00</b>	<b>389 500,00</b>	<b>293 087,14</b>
3221	Auszahlungen für Gebrauchs- und Verbrauchsgüter, Handelswaren	36 500,00	36 200,00	17 701,29
3222	Auszahlungen für Verwaltungs- und Betriebsaufwand	36 800,00	40 100,00	44 715,69
3223	Auszahlungen für Leasing- und Mietaufwand	15 500,00	15 000,00	14 794,67
3224	Auszahlungen für Instandhaltung	30 700,00	39 800,00	12 436,50
3225	Sonstige Auszahlungen aus Sachaufwand	248 300,00	258 400,00	203 438,99
3226	Auszahlungen aus der Inanspruchnahme von Haftungen	0,00	0,00	0,00
<b>323</b>	<b>Auszahlungen aus Transfers</b>	<b>379 600,00</b>	<b>356 200,00</b>	<b>265 068,69</b>
3231	Transferzahlungen an Träger des öffentlichen Rechts	331 600,00	305 200,00	219 510,69

## Kunst, Kultur und Kultus (Gruppe 3)

MVAG	Mittelverwendungs- und aufbringungsgruppen (1. und 2. Ebene)	VA 2025	VA 2024	RA 2023
3232	Transferzahlungen an Beteiligungen	0,00	0,00	0,00
3233	Transferzahlungen an Unternehmen (inkl. Finanzunternehmen)	0,00	0,00	0,00
3234	Transferzahlungen an Haushalte und Organisationen ohne Erwerbscharakter	48 000,00	51 000,00	45 558,00
3235	Transferzahlungen an das Ausland	0,00	0,00	0,00
3236	Investitions- und Tilgungszuschüsse zwischen Unternehmungen und Betrieben der Gebietskörperschaft und der Gebietskörperschaft	0,00	0,00	0,00
<b>324</b>	<b>Auszahlungen aus Finanzaufwand</b>	<b>0,00</b>	<b>0,00</b>	<b>0,00</b>
3241	Auszahlungen für Zinsen	0,00	0,00	0,00
3242	Auszahlungen für Zinsen aus derivativen Finanzinstrumenten mit und ohne Grundgeschäft	0,00	0,00	0,00
3243	Auszahlungen aus Gewinnentnahmen von marktbestimmten Betrieben	0,00	0,00	0,00
3244	Sonstige Auszahlungen aus Finanzaufwendungen	0,00	0,00	0,00
<b>32</b>	<b>Summe Auszahlungen operative Gebarung</b>	<b>894 200,00</b>	<b>894 300,00</b>	<b>694 540,94</b>
<b>SA1</b>	<b>Saldo (1) Geldfluss aus der operativen Gebarung (31 – 32)</b>	<b>-747 100,00</b>	<b>-734 500,00</b>	<b>-525 605,58</b>
<b>331</b>	<b>Einzahlungen aus der Investitionstätigkeit</b>	<b>0,00</b>	<b>0,00</b>	<b>0,00</b>
3311	Einzahlungen aus der Veräußerung von immateriellem Vermögen	0,00	0,00	0,00
3312	Einzahlungen aus der Veräußerung von Grundstücken und Grundstückeinrichtungen	0,00	0,00	0,00
3313	Einzahlungen aus der Veräußerung von Gebäuden und Bauten	0,00	0,00	0,00
3314	Einzahlungen aus der Veräußerung von technischen Anlagen, Fahrzeugen und Maschinen	0,00	0,00	0,00
3315	Einzahlungen aus der Veräußerung von Amts-, Betriebs- und Geschäftsausstattung	0,00	0,00	0,00
3316	Einzahlungen aus der Veräußerung von Kulturgütern	0,00	0,00	0,00
3317	Einzahlungen aus der Veräußerung von Beteiligungen	0,00	0,00	0,00
3318	Einzahlungen aus der Veräußerung von kofinanzierten Schutzbauten	0,00	0,00	0,00
<b>332</b>	<b>Einzahlungen aus der Rückzahlung von Darlehen sowie gewährten Vorschüssen</b>	<b>0,00</b>	<b>0,00</b>	<b>0,00</b>
3321	Einzahlungen aus Darlehen an Träger des öffentlichen Rechts	0,00	0,00	0,00
3322	Einzahlungen aus Darlehen an Beteiligungen	0,00	0,00	0,00
3323	Einzahlungen aus Darlehen an Unternehmen und Haushalte	0,00	0,00	0,00
3325	Einzahlungen aus Vorschüssen und Anzahlungen	0,00	0,00	0,00
<b>333</b>	<b>Einzahlungen aus Kapitaltransfers</b>	<b>0,00</b>	<b>0,00</b>	<b>48 430,82</b>
3331	Kapitaltransferzahlungen von Trägern des öffentlichen Rechts	0,00	0,00	9 686,16
3332	Kapitaltransferzahlungen von Beteiligungen	0,00	0,00	0,00
3333	Kapitaltransferzahlungen von Unternehmen	0,00	0,00	0,00
3334	Kapitaltransferzahlungen von Haushalten und Organisationen ohne Erwerbscharakter	0,00	0,00	0,00
3335	Kapitaltransferzahlungen vom Ausland	0,00	0,00	38 744,66
<b>33</b>	<b>Summe Einzahlungen investive Gebarung</b>	<b>0,00</b>	<b>0,00</b>	<b>48 430,82</b>



## Kunst, Kultur und Kultus (Gruppe 3)

MVAG	Mittelverwendungs- und aufbringungsgruppen (1. und 2. Ebene)	VA 2025	VA 2024	RA 2023
<b>341</b>	<b>Auszahlungen aus der Investitionstätigkeit</b>	<b>16 500,00</b>	<b>83 500,00</b>	<b>150 334,69</b>
3411	Auszahlungen für den Erwerb von immateriellem Vermögen	0,00	0,00	0,00
3412	Auszahlungen für den Erwerb von Grundstücken und Grundstückseinrichtungen	3 000,00	5 000,00	0,00
3413	Auszahlungen für den Erwerb von Gebäuden und Bauten	0,00	64 000,00	139 791,23
3414	Auszahlungen für den Erwerb von technischen Anlagen, Fahrzeugen und Maschinen	0,00	0,00	0,00
3415	Auszahlungen für den Erwerb von Amts-, Betriebs- und Geschäftsausstattung	4 500,00	5 500,00	3 499,70
3416	Auszahlungen für den Erwerb von Kulturgütern	9 000,00	9 000,00	7 043,76
3417	Auszahlungen für den Erwerb von Beteiligungen	0,00	0,00	0,00
3418	Auszahlungen für den Erwerb von kofinanzierten Schutzbauten	0,00	0,00	0,00
<b>342</b>	<b>Auszahlungen aus der Gewährung von Darlehen sowie gewährten Vorschüssen</b>	<b>0,00</b>	<b>0,00</b>	<b>0,00</b>
3421	Auszahlungen von Darlehen an Träger des öffentlichen Rechts	0,00	0,00	0,00
3422	Auszahlungen von Darlehen an Beteiligungen	0,00	0,00	0,00
3423	Auszahlungen von Darlehen an Unternehmen und Haushalte	0,00	0,00	0,00
3425	Auszahlungen von Vorschüssen und Anzahlungen	0,00	0,00	0,00
<b>343</b>	<b>Auszahlungen aus Kapitaltransfers</b>	<b>0,00</b>	<b>0,00</b>	<b>0,00</b>
3431	Kapitaltransferzahlungen an Träger des öffentlichen Rechts	0,00	0,00	0,00
3432	Kapitaltransferzahlungen an Beteiligungen	0,00	0,00	0,00
3433	Kapitaltransferzahlungen an Unternehmen (Finanzunternehmen)	0,00	0,00	0,00
3434	Kapitaltransferzahlungen an Haushalte und Organisationen ohne Erwerbscharakter	0,00	0,00	0,00
3435	Kapitaltransferzahlungen an das Ausland	0,00	0,00	0,00
<b>34</b>	<b>Summe Auszahlungen investive Gebarung</b>	<b>16 500,00</b>	<b>83 500,00</b>	<b>150 334,69</b>
<b>SA2</b>	<b>Saldo (2) Geldfluss aus der investiven Gebarung (33 – 34)</b>	<b>-16 500,00</b>	<b>-83 500,00</b>	<b>-101 903,87</b>
<b>SA3</b>	<b>Saldo (3) Nettofinanzierungssaldo (Saldo 1 + Saldo 2)</b>	<b>-763 600,00</b>	<b>-818 000,00</b>	<b>-627 509,45</b>
<b>351</b>	<b>Einzahlungen aus der Aufnahme von Finanzschulden</b>	<b>0,00</b>	<b>0,00</b>	<b>0,00</b>
3511	Einzahlungen aus empfangenen Darlehen von öffentlichen Körperschaften und Rechtsträgern	0,00	0,00	0,00
3512	Einzahlungen aus empfangenen Darlehen von Beteiligungen	0,00	0,00	0,00
3513	Einzahlungen aus empfangenen Darlehen von Unternehmen und privaten Haushalten	0,00	0,00	0,00
3514	Einzahlungen aus Finanzschulden (Finanzunternehmen)	0,00	0,00	0,00
3515	Einzahlungen aus Aufnahmen von Leasingverbindlichkeiten	0,00	0,00	0,00
<b>353</b>	<b>Einzahlungen infolge eines Kapitaltausches bei derivativen Finanzinstrumenten mit Grundgeschäft</b>	<b>0,00</b>	<b>0,00</b>	<b>0,00</b>
3530	Einzahlungen infolge eines Kapitaltausches bei derivativen Finanzinstrumenten mit Grundgeschäft	0,00	0,00	0,00
<b>355</b>	<b>Einzahlungen aus dem Abgang von Finanzinstrumenten</b>	<b>0,00</b>	<b>0,00</b>	<b>0,00</b>

**Kunst, Kultur und Kultus (Gruppe 3)**

MVAG	Mittelverwendungs- und aufbringungsgruppen (1. und 2. Ebene)	VA 2025	VA 2024	RA 2023
3550	Einzahlungen aus dem Abgang von Finanzinstrumenten	0,00	0,00	0,00
<b>35</b>	<b>Summe Einzahlungen aus der Finanzierungstätigkeit</b>	<b>0,00</b>	<b>0,00</b>	<b>0,00</b>
<b>361</b>	<b>Auszahlungen aus der Tilgung von Finanzschulden</b>	<b>0,00</b>	<b>0,00</b>	<b>0,00</b>
3611	Auszahlungen aus empfangenen Darlehen von öffentlichen Körperschaften und Rechtsträgern	0,00	0,00	0,00
3612	Auszahlungen aus empfangenen Darlehen von Beteiligungen	0,00	0,00	0,00
3613	Auszahlungen aus empfangenen Darlehen von Unternehmen und privaten Haushalten	0,00	0,00	0,00
3614	Auszahlungen aus Finanzschulden	0,00	0,00	0,00
3615	Auszahlungen aus Rückzahlungen von Leasingverbindlichkeiten	0,00	0,00	0,00
<b>363</b>	<b>Auszahlungen infolge eines Kapitaltausches bei derivativen Finanzinstrumenten mit Grundgeschäft</b>	<b>0,00</b>	<b>0,00</b>	<b>0,00</b>
3630	Auszahlungen infolge eines Kapitaltausches bei derivativen Finanzinstrumenten mit Grundgeschäft	0,00	0,00	0,00
<b>365</b>	<b>Auszahlungen für den Erwerb von Finanzinstrumenten</b>	<b>0,00</b>	<b>0,00</b>	<b>0,00</b>
3650	Auszahlungen für den Erwerb von Finanzinstrumenten	0,00	0,00	0,00
<b>36</b>	<b>Summe Auszahlungen aus der Finanzierungstätigkeit</b>	<b>0,00</b>	<b>0,00</b>	<b>0,00</b>
<b>SA4</b>	<b>Saldo (4) Geldfluss aus der Finanzierungstätigkeit (35 – 36)</b>	<b>0,00</b>	<b>0,00</b>	<b>0,00</b>
<b>SA5</b>	<b>Saldo (5) Geldfluss aus der voranschlagswirksamen Gebarung (Saldo 3 + Saldo 4)</b>	<b>-763 600,00</b>	<b>-818 000,00</b>	<b>-627 509,45</b>

## Soziale Wohlfahrt und Wohnbauförderung (Gruppe 4)

MVAG	Mittelverwendungs- und aufbringungsgruppen (1. und 2. Ebene)	VA 2025	VA 2024	RA 2023
<b>311</b>	<b>Einzahlungen aus operativer Verwaltungstätigkeit</b>	<b>10 000,00</b>	<b>30 000,00</b>	<b>1 377,00</b>
3111	Einzahlungen aus eigenen Abgaben	0,00	0,00	0,00
3112	Einzahlungen aus Ertragsanteilen	0,00	0,00	0,00
3113	Einzahlungen aus Gebühren	0,00	0,00	0,00
3114	Einzahlungen aus Leistungen	10 000,00	30 000,00	1 377,00
3115	Einzahlungen aus Besitz und wirtschaftlicher Tätigkeit	0,00	0,00	0,00
3116	Einzahlungen aus Veräußerung von geringwertigen Wirtschaftsgütern (GWG) und sonstige Einzahlungen	0,00	0,00	0,00
<b>312</b>	<b>Einzahlungen aus Transfers</b>	<b>2 500,00</b>	<b>2 000,00</b>	<b>1 210,00</b>
3121	Transferzahlungen von Trägern des öffentlichen Rechts	0,00	0,00	0,00
3122	Transferzahlungen von Beteiligungen	0,00	0,00	0,00
3123	Transferzahlungen von Unternehmen (inkl. Finanzunternehmen)	0,00	0,00	0,00
3124	Transferzahlungen von Haushalten und Organisationen ohne Erwerbscharakter	2 500,00	2 000,00	1 210,00
3125	Transferzahlungen vom Ausland	0,00	0,00	0,00
3126	Investitions- und Tilgungszuschüsse zwischen Unternehmungen und Betrieben der Gebietskörperschaft und der Gebietskörperschaft	0,00	0,00	0,00
<b>313</b>	<b>Einzahlungen aus Finanzerträgen</b>	<b>0,00</b>	<b>0,00</b>	<b>0,00</b>
3131	Einzahlungen aus Zinserträgen	0,00	0,00	0,00
3132	Einzahlungen aus Zinsen aus derivativen Finanzinstrumenten mit und ohne Grundgeschäft	0,00	0,00	0,00
3133	Einzahlungen aus Gewinnentnahmen von marktbestimmten Betrieben	0,00	0,00	0,00
3134	Sonstige Einzahlungen aus Finanzerträgen	0,00	0,00	0,00
3135	Einzahlungen aus Dividenden/Gewinnausschüttungen	0,00	0,00	0,00
<b>31</b>	<b>Summe Einzahlungen operative Gebarung</b>	<b>12 500,00</b>	<b>32 000,00</b>	<b>2 587,00</b>
<b>321</b>	<b>Auszahlungen aus Personalaufwand</b>	<b>0,00</b>	<b>0,00</b>	<b>0,00</b>
3211	Auszahlungen für Personalaufwand (Bezüge, Nebengebühren, und Mehrleistungsvergütungen)	0,00	0,00	0,00
3212	Auszahlungen für gesetzliche und freiwillige Sozialaufwendungen	0,00	0,00	0,00
3213	Auszahlungen aus sonstigem Personalaufwand	0,00	0,00	0,00
<b>322</b>	<b>Auszahlungen aus Sachaufwand</b>	<b>21 500,00</b>	<b>30 200,00</b>	<b>14 226,55</b>
3221	Auszahlungen für Gebrauchs- und Verbrauchsgüter, Handelswaren	9 000,00	9 700,00	5 722,06
3222	Auszahlungen für Verwaltungs- und Betriebsaufwand	0,00	0,00	0,00
3223	Auszahlungen für Leasing- und Mietaufwand	7 500,00	7 500,00	5 401,56
3224	Auszahlungen für Instandhaltung	2 000,00	9 000,00	0,00
3225	Sonstige Auszahlungen aus Sachaufwand	3 000,00	4 000,00	3 102,93
3226	Auszahlungen aus der Inanspruchnahme von Haftungen	0,00	0,00	0,00
<b>323</b>	<b>Auszahlungen aus Transfers</b>	<b>3 676 400,00</b>	<b>3 519 000,00</b>	<b>3 062 688,15</b>
3231	Transferzahlungen an Träger des öffentlichen Rechts	3 639 200,00	3 367 700,00	2 965 526,73

## Soziale Wohlfahrt und Wohnbauförderung (Gruppe 4)

MVAG	Mittelverwendungs- und aufbringungsgruppen (1. und 2. Ebene)	VA 2025	VA 2024	RA 2023
3232	Transferzahlungen an Beteiligungen	0,00	0,00	0,00
3233	Transferzahlungen an Unternehmen (inkl. Finanzunternehmen)	0,00	0,00	0,00
3234	Transferzahlungen an Haushalte und Organisationen ohne Erwerbscharakter	37 200,00	151 300,00	97 161,42
3235	Transferzahlungen an das Ausland	0,00	0,00	0,00
3236	Investitions- und Tilgungszuschüsse zwischen Unternehmungen und Betrieben der Gebietskörperschaft und der Gebietskörperschaft	0,00	0,00	0,00
<b>324</b>	<b>Auszahlungen aus Finanzaufwand</b>	<b>0,00</b>	<b>0,00</b>	<b>0,00</b>
3241	Auszahlungen für Zinsen	0,00	0,00	0,00
3242	Auszahlungen für Zinsen aus derivativen Finanzinstrumenten mit und ohne Grundgeschäft	0,00	0,00	0,00
3243	Auszahlungen aus Gewinnentnahmen von marktbestimmten Betrieben	0,00	0,00	0,00
3244	Sonstige Auszahlungen aus Finanzaufwendungen	0,00	0,00	0,00
<b>32</b>	<b>Summe Auszahlungen operative Gebarung</b>	<b>3 697 900,00</b>	<b>3 549 200,00</b>	<b>3 076 914,70</b>
<b>SA1</b>	<b>Saldo (1) Geldfluss aus der operativen Gebarung (31 – 32)</b>	<b>-3 685 400,00</b>	<b>-3 517 200,00</b>	<b>-3 074 327,70</b>
<b>331</b>	<b>Einzahlungen aus der Investitionstätigkeit</b>	<b>0,00</b>	<b>0,00</b>	<b>0,00</b>
3311	Einzahlungen aus der Veräußerung von immateriellem Vermögen	0,00	0,00	0,00
3312	Einzahlungen aus der Veräußerung von Grundstücken und Grundstückeinrichtungen	0,00	0,00	0,00
3313	Einzahlungen aus der Veräußerung von Gebäuden und Bauten	0,00	0,00	0,00
3314	Einzahlungen aus der Veräußerung von technischen Anlagen, Fahrzeugen und Maschinen	0,00	0,00	0,00
3315	Einzahlungen aus der Veräußerung von Amts-, Betriebs- und Geschäftsausstattung	0,00	0,00	0,00
3316	Einzahlungen aus der Veräußerung von Kulturgütern	0,00	0,00	0,00
3317	Einzahlungen aus der Veräußerung von Beteiligungen	0,00	0,00	0,00
3318	Einzahlungen aus der Veräußerung von kofinanzierten Schutzbauten	0,00	0,00	0,00
<b>332</b>	<b>Einzahlungen aus der Rückzahlung von Darlehen sowie gewährten Vorschüssen</b>	<b>0,00</b>	<b>0,00</b>	<b>0,00</b>
3321	Einzahlungen aus Darlehen an Träger des öffentlichen Rechts	0,00	0,00	0,00
3322	Einzahlungen aus Darlehen an Beteiligungen	0,00	0,00	0,00
3323	Einzahlungen aus Darlehen an Unternehmen und Haushalte	0,00	0,00	0,00
3325	Einzahlungen aus Vorschüssen und Anzahlungen	0,00	0,00	0,00
<b>333</b>	<b>Einzahlungen aus Kapitaltransfers</b>	<b>0,00</b>	<b>0,00</b>	<b>0,00</b>
3331	Kapitaltransferzahlungen von Trägern des öffentlichen Rechts	0,00	0,00	0,00
3332	Kapitaltransferzahlungen von Beteiligungen	0,00	0,00	0,00
3333	Kapitaltransferzahlungen von Unternehmen	0,00	0,00	0,00
3334	Kapitaltransferzahlungen von Haushalten und Organisationen ohne Erwerbscharakter	0,00	0,00	0,00
3335	Kapitaltransferzahlungen vom Ausland	0,00	0,00	0,00
<b>33</b>	<b>Summe Einzahlungen investive Gebarung</b>	<b>0,00</b>	<b>0,00</b>	<b>0,00</b>

## Soziale Wohlfahrt und Wohnbauförderung (Gruppe 4)

MVAG	Mittelverwendungs- und aufbringungsgruppen (1. und 2. Ebene)	VA 2025	VA 2024	RA 2023
<b>341</b>	<b>Auszahlungen aus der Investitionstätigkeit</b>	<b>0,00</b>	<b>0,00</b>	<b>0,00</b>
3411	Auszahlungen für den Erwerb von immateriellem Vermögen	0,00	0,00	0,00
3412	Auszahlungen für den Erwerb von Grundstücken und Grundstückseinrichtungen	0,00	0,00	0,00
3413	Auszahlungen für den Erwerb von Gebäuden und Bauten	0,00	0,00	0,00
3414	Auszahlungen für den Erwerb von technischen Anlagen, Fahrzeugen und Maschinen	0,00	0,00	0,00
3415	Auszahlungen für den Erwerb von Amts-, Betriebs- und Geschäftsausstattung	0,00	0,00	0,00
3416	Auszahlungen für den Erwerb von Kulturgütern	0,00	0,00	0,00
3417	Auszahlungen für den Erwerb von Beteiligungen	0,00	0,00	0,00
3418	Auszahlungen für den Erwerb von kofinanzierten Schutzbauten	0,00	0,00	0,00
<b>342</b>	<b>Auszahlungen aus der Gewährung von Darlehen sowie gewährten Vorschüssen</b>	<b>0,00</b>	<b>0,00</b>	<b>0,00</b>
3421	Auszahlungen von Darlehen an Träger des öffentlichen Rechts	0,00	0,00	0,00
3422	Auszahlungen von Darlehen an Beteiligungen	0,00	0,00	0,00
3423	Auszahlungen von Darlehen an Unternehmen und Haushalte	0,00	0,00	0,00
3425	Auszahlungen von Vorschüssen und Anzahlungen	0,00	0,00	0,00
<b>343</b>	<b>Auszahlungen aus Kapitaltransfers</b>	<b>0,00</b>	<b>0,00</b>	<b>0,00</b>
3431	Kapitaltransferzahlungen an Träger des öffentlichen Rechts	0,00	0,00	0,00
3432	Kapitaltransferzahlungen an Beteiligungen	0,00	0,00	0,00
3433	Kapitaltransferzahlungen an Unternehmen (Finanzunternehmen)	0,00	0,00	0,00
3434	Kapitaltransferzahlungen an Haushalte und Organisationen ohne Erwerbscharakter	0,00	0,00	0,00
3435	Kapitaltransferzahlungen an das Ausland	0,00	0,00	0,00
<b>34</b>	<b>Summe Auszahlungen investive Gebarung</b>	<b>0,00</b>	<b>0,00</b>	<b>0,00</b>
<b>SA2</b>	<b>Saldo (2) Geldfluss aus der investiven Gebarung (33 – 34)</b>	<b>0,00</b>	<b>0,00</b>	<b>0,00</b>
<b>SA3</b>	<b>Saldo (3) Nettofinanzierungssaldo (Saldo 1 + Saldo 2)</b>	<b>-3 685 400,00</b>	<b>-3 517 200,00</b>	<b>-3 074 327,70</b>
<b>351</b>	<b>Einzahlungen aus der Aufnahme von Finanzschulden</b>	<b>0,00</b>	<b>0,00</b>	<b>0,00</b>
3511	Einzahlungen aus empfangenen Darlehen von öffentlichen Körperschaften und Rechtsträgern	0,00	0,00	0,00
3512	Einzahlungen aus empfangenen Darlehen von Beteiligungen	0,00	0,00	0,00
3513	Einzahlungen aus empfangenen Darlehen von Unternehmen und privaten Haushalten	0,00	0,00	0,00
3514	Einzahlungen aus Finanzschulden (Finanzunternehmen)	0,00	0,00	0,00
3515	Einzahlungen aus Aufnahmen von Leasingverbindlichkeiten	0,00	0,00	0,00
<b>353</b>	<b>Einzahlungen infolge eines Kapitaltausches bei derivativen Finanzinstrumenten mit Grundgeschäft</b>	<b>0,00</b>	<b>0,00</b>	<b>0,00</b>
3530	Einzahlungen infolge eines Kapitaltausches bei derivativen Finanzinstrumenten mit Grundgeschäft	0,00	0,00	0,00
<b>355</b>	<b>Einzahlungen aus dem Abgang von Finanzinstrumenten</b>	<b>0,00</b>	<b>0,00</b>	<b>0,00</b>

**Soziale Wohlfahrt und Wohnbauförderung (Gruppe 4)**

MVAG	Mittelverwendungs- und aufbringungsgruppen (1. und 2. Ebene)	VA 2025	VA 2024	RA 2023
3550	Einzahlungen aus dem Abgang von Finanzinstrumenten	0,00	0,00	0,00
<b>35</b>	<b>Summe Einzahlungen aus der Finanzierungstätigkeit</b>	<b>0,00</b>	<b>0,00</b>	<b>0,00</b>
<b>361</b>	<b>Auszahlungen aus der Tilgung von Finanzschulden</b>	<b>0,00</b>	<b>0,00</b>	<b>0,00</b>
3611	Auszahlungen aus empfangenen Darlehen von öffentlichen Körperschaften und Rechtsträgern	0,00	0,00	0,00
3612	Auszahlungen aus empfangenen Darlehen von Beteiligungen	0,00	0,00	0,00
3613	Auszahlungen aus empfangenen Darlehen von Unternehmen und privaten Haushalten	0,00	0,00	0,00
3614	Auszahlungen aus Finanzschulden	0,00	0,00	0,00
3615	Auszahlungen aus Rückzahlungen von Leasingverbindlichkeiten	0,00	0,00	0,00
<b>363</b>	<b>Auszahlungen infolge eines Kapitaltausches bei derivativen Finanzinstrumenten mit Grundgeschäft</b>	<b>0,00</b>	<b>0,00</b>	<b>0,00</b>
3630	Auszahlungen infolge eines Kapitaltausches bei derivativen Finanzinstrumenten mit Grundgeschäft	0,00	0,00	0,00
<b>365</b>	<b>Auszahlungen für den Erwerb von Finanzinstrumenten</b>	<b>0,00</b>	<b>0,00</b>	<b>0,00</b>
3650	Auszahlungen für den Erwerb von Finanzinstrumenten	0,00	0,00	0,00
<b>36</b>	<b>Summe Auszahlungen aus der Finanzierungstätigkeit</b>	<b>0,00</b>	<b>0,00</b>	<b>0,00</b>
<b>SA4</b>	<b>Saldo (4) Geldfluss aus der Finanzierungstätigkeit (35 – 36)</b>	<b>0,00</b>	<b>0,00</b>	<b>0,00</b>
<b>SA5</b>	<b>Saldo (5) Geldfluss aus der voranschlagswirksamen Gebarung (Saldo 3 + Saldo 4)</b>	<b>-3 685 400,00</b>	<b>-3 517 200,00</b>	<b>-3 074 327,70</b>

## Gesundheit (Gruppe 5)

MVAG	Mittelverwendungs- und aufbringungsgruppen (1. und 2. Ebene)	VA 2025	VA 2024	RA 2023
<b>311</b>	<b>Einzahlungen aus operativer Verwaltungstätigkeit</b>	<b>13 800,00</b>	<b>14 300,00</b>	<b>13 899,32</b>
3111	Einzahlungen aus eigenen Abgaben	0,00	0,00	0,00
3112	Einzahlungen aus Ertragsanteilen	0,00	0,00	0,00
3113	Einzahlungen aus Gebühren	0,00	0,00	0,00
3114	Einzahlungen aus Leistungen	0,00	500,00	0,00
3115	Einzahlungen aus Besitz und wirtschaftlicher Tätigkeit	0,00	0,00	0,00
3116	Einzahlungen aus Veräußerung von geringwertigen Wirtschaftsgütern (GWG) und sonstige Einzahlungen	13 800,00	13 800,00	13 899,32
<b>312</b>	<b>Einzahlungen aus Transfers</b>	<b>75 000,00</b>	<b>77 200,00</b>	<b>77 474,20</b>
3121	Transferzahlungen von Trägern des öffentlichen Rechts	75 000,00	77 200,00	77 174,20
3122	Transferzahlungen von Beteiligungen	0,00	0,00	0,00
3123	Transferzahlungen von Unternehmen (inkl. Finanzunternehmen)	0,00	0,00	0,00
3124	Transferzahlungen von Haushalten und Organisationen ohne Erwerbscharakter	0,00	0,00	300,00
3125	Transferzahlungen vom Ausland	0,00	0,00	0,00
3126	Investitions- und Tilgungszuschüsse zwischen Unternehmungen und Betrieben der Gebietskörperschaft und der Gebietskörperschaft	0,00	0,00	0,00
<b>313</b>	<b>Einzahlungen aus Finanzerträgen</b>	<b>0,00</b>	<b>0,00</b>	<b>0,00</b>
3131	Einzahlungen aus Zinserträgen	0,00	0,00	0,00
3132	Einzahlungen aus Zinsen aus derivativen Finanzinstrumenten mit und ohne Grundgeschäft	0,00	0,00	0,00
3133	Einzahlungen aus Gewinnentnahmen von marktbestimmten Betrieben	0,00	0,00	0,00
3134	Sonstige Einzahlungen aus Finanzerträgen	0,00	0,00	0,00
3135	Einzahlungen aus Dividenden/Gewinnausschüttungen	0,00	0,00	0,00
<b>31</b>	<b>Summe Einzahlungen operative Gebarung</b>	<b>88 800,00</b>	<b>91 500,00</b>	<b>91 373,52</b>
<b>321</b>	<b>Auszahlungen aus Personalaufwand</b>	<b>58 300,00</b>	<b>56 700,00</b>	<b>54 964,76</b>
3211	Auszahlungen für Personalaufwand (Bezüge, Nebengebühren, und Mehrleistungsvergütungen)	45 500,00	44 100,00	43 930,64
3212	Auszahlungen für gesetzliche und freiwillige Sozialaufwendungen	12 800,00	12 600,00	11 034,12
3213	Auszahlungen aus sonstigem Personalaufwand	0,00	0,00	0,00
<b>322</b>	<b>Auszahlungen aus Sachaufwand</b>	<b>95 700,00</b>	<b>113 100,00</b>	<b>159 178,45</b>
3221	Auszahlungen für Gebrauchs- und Verbrauchsgüter, Handelswaren	1 000,00	10 900,00	464,58
3222	Auszahlungen für Verwaltungs- und Betriebsaufwand	1 100,00	1 900,00	2 441,62
3223	Auszahlungen für Leasing- und Mietaufwand	52 300,00	51 800,00	50 690,81
3224	Auszahlungen für Instandhaltung	0,00	0,00	0,00
3225	Sonstige Auszahlungen aus Sachaufwand	41 300,00	48 500,00	105 581,44
3226	Auszahlungen aus der Inanspruchnahme von Haftungen	0,00	0,00	0,00
<b>323</b>	<b>Auszahlungen aus Transfers</b>	<b>4 335 300,00</b>	<b>4 019 100,00</b>	<b>3 735 447,02</b>
3231	Transferzahlungen an Träger des öffentlichen Rechts	4 332 100,00	4 016 100,00	3 732 156,61

## Gesundheit (Gruppe 5)

MVAG	Mittelverwendungs- und aufbringungsgruppen (1. und 2. Ebene)	VA 2025	VA 2024	RA 2023
3232	Transferzahlungen an Beteiligungen	0,00	0,00	0,00
3233	Transferzahlungen an Unternehmen (inkl. Finanzunternehmen)	0,00	0,00	0,00
3234	Transferzahlungen an Haushalte und Organisationen ohne Erwerbscharakter	3 200,00	3 000,00	3 290,41
3235	Transferzahlungen an das Ausland	0,00	0,00	0,00
3236	Investitions- und Tilgungszuschüsse zwischen Unternehmungen und Betrieben der Gebietskörperschaft und der Gebietskörperschaft	0,00	0,00	0,00
<b>324</b>	<b>Auszahlungen aus Finanzaufwand</b>	<b>8 500,00</b>	<b>8 500,00</b>	<b>8 532,43</b>
3241	Auszahlungen für Zinsen	8 500,00	8 500,00	8 532,43
3242	Auszahlungen für Zinsen aus derivativen Finanzinstrumenten mit und ohne Grundgeschäft	0,00	0,00	0,00
3243	Auszahlungen aus Gewinnentnahmen von marktbestimmten Betrieben	0,00	0,00	0,00
3244	Sonstige Auszahlungen aus Finanzaufwendungen	0,00	0,00	0,00
<b>32</b>	<b>Summe Auszahlungen operative Gebarung</b>	<b>4 497 800,00</b>	<b>4 197 400,00</b>	<b>3 958 122,66</b>
<b>SA1</b>	<b>Saldo (1) Geldfluss aus der operativen Gebarung (31 – 32)</b>	<b>-4 409 000,00</b>	<b>-4 105 900,00</b>	<b>-3 866 749,14</b>
<b>331</b>	<b>Einzahlungen aus der Investitionstätigkeit</b>	<b>0,00</b>	<b>0,00</b>	<b>0,00</b>
3311	Einzahlungen aus der Veräußerung von immateriellem Vermögen	0,00	0,00	0,00
3312	Einzahlungen aus der Veräußerung von Grundstücken und Grundstückeinrichtungen	0,00	0,00	0,00
3313	Einzahlungen aus der Veräußerung von Gebäuden und Bauten	0,00	0,00	0,00
3314	Einzahlungen aus der Veräußerung von technischen Anlagen, Fahrzeugen und Maschinen	0,00	0,00	0,00
3315	Einzahlungen aus der Veräußerung von Amts-, Betriebs- und Geschäftsausstattung	0,00	0,00	0,00
3316	Einzahlungen aus der Veräußerung von Kulturgütern	0,00	0,00	0,00
3317	Einzahlungen aus der Veräußerung von Beteiligungen	0,00	0,00	0,00
3318	Einzahlungen aus der Veräußerung von kofinanzierten Schutzbauten	0,00	0,00	0,00
<b>332</b>	<b>Einzahlungen aus der Rückzahlung von Darlehen sowie gewährten Vorschüssen</b>	<b>0,00</b>	<b>0,00</b>	<b>0,00</b>
3321	Einzahlungen aus Darlehen an Träger des öffentlichen Rechts	0,00	0,00	0,00
3322	Einzahlungen aus Darlehen an Beteiligungen	0,00	0,00	0,00
3323	Einzahlungen aus Darlehen an Unternehmen und Haushalte	0,00	0,00	0,00
3325	Einzahlungen aus Vorschüssen und Anzahlungen	0,00	0,00	0,00
<b>333</b>	<b>Einzahlungen aus Kapitaltransfers</b>	<b>0,00</b>	<b>0,00</b>	<b>0,00</b>
3331	Kapitaltransferzahlungen von Trägern des öffentlichen Rechts	0,00	0,00	0,00
3332	Kapitaltransferzahlungen von Beteiligungen	0,00	0,00	0,00
3333	Kapitaltransferzahlungen von Unternehmen	0,00	0,00	0,00
3334	Kapitaltransferzahlungen von Haushalten und Organisationen ohne Erwerbscharakter	0,00	0,00	0,00
3335	Kapitaltransferzahlungen vom Ausland	0,00	0,00	0,00
<b>33</b>	<b>Summe Einzahlungen investive Gebarung</b>	<b>0,00</b>	<b>0,00</b>	<b>0,00</b>



## Gesundheit (Gruppe 5)

MVAG	Mittelverwendungs- und aufbringungsgruppen (1. und 2. Ebene)	VA 2025	VA 2024	RA 2023
<b>341</b>	<b>Auszahlungen aus der Investitionstätigkeit</b>	<b>4 000,00</b>	<b>0,00</b>	<b>0,00</b>
3411	Auszahlungen für den Erwerb von immateriellem Vermögen	0,00	0,00	0,00
3412	Auszahlungen für den Erwerb von Grundstücken und Grundstückseinrichtungen	0,00	0,00	0,00
3413	Auszahlungen für den Erwerb von Gebäuden und Bauten	0,00	0,00	0,00
3414	Auszahlungen für den Erwerb von technischen Anlagen, Fahrzeugen und Maschinen	0,00	0,00	0,00
3415	Auszahlungen für den Erwerb von Amts-, Betriebs- und Geschäftsausstattung	4 000,00	0,00	0,00
3416	Auszahlungen für den Erwerb von Kulturgütern	0,00	0,00	0,00
3417	Auszahlungen für den Erwerb von Beteiligungen	0,00	0,00	0,00
3418	Auszahlungen für den Erwerb von kofinanzierten Schutzbauten	0,00	0,00	0,00
<b>342</b>	<b>Auszahlungen aus der Gewährung von Darlehen sowie gewährten Vorschüssen</b>	<b>0,00</b>	<b>0,00</b>	<b>0,00</b>
3421	Auszahlungen von Darlehen an Träger des öffentlichen Rechts	0,00	0,00	0,00
3422	Auszahlungen von Darlehen an Beteiligungen	0,00	0,00	0,00
3423	Auszahlungen von Darlehen an Unternehmen und Haushalte	0,00	0,00	0,00
3425	Auszahlungen von Vorschüssen und Anzahlungen	0,00	0,00	0,00
<b>343</b>	<b>Auszahlungen aus Kapitaltransfers</b>	<b>0,00</b>	<b>0,00</b>	<b>0,00</b>
3431	Kapitaltransferzahlungen an Träger des öffentlichen Rechts	0,00	0,00	0,00
3432	Kapitaltransferzahlungen an Beteiligungen	0,00	0,00	0,00
3433	Kapitaltransferzahlungen an Unternehmen (Finanzunternehmen)	0,00	0,00	0,00
3434	Kapitaltransferzahlungen an Haushalte und Organisationen ohne Erwerbscharakter	0,00	0,00	0,00
3435	Kapitaltransferzahlungen an das Ausland	0,00	0,00	0,00
<b>34</b>	<b>Summe Auszahlungen investive Gebarung</b>	<b>4 000,00</b>	<b>0,00</b>	<b>0,00</b>
<b>SA2</b>	<b>Saldo (2) Geldfluss aus der investiven Gebarung (33 – 34)</b>	<b>-4 000,00</b>	<b>0,00</b>	<b>0,00</b>
<b>SA3</b>	<b>Saldo (3) Nettofinanzierungssaldo (Saldo 1 + Saldo 2)</b>	<b>-4 413 000,00</b>	<b>-4 105 900,00</b>	<b>-3 866 749,14</b>
<b>351</b>	<b>Einzahlungen aus der Aufnahme von Finanzschulden</b>	<b>0,00</b>	<b>0,00</b>	<b>0,00</b>
3511	Einzahlungen aus empfangenen Darlehen von öffentlichen Körperschaften und Rechtsträgern	0,00	0,00	0,00
3512	Einzahlungen aus empfangenen Darlehen von Beteiligungen	0,00	0,00	0,00
3513	Einzahlungen aus empfangenen Darlehen von Unternehmen und privaten Haushalten	0,00	0,00	0,00
3514	Einzahlungen aus Finanzschulden (Finanzunternehmen)	0,00	0,00	0,00
3515	Einzahlungen aus Aufnahmen von Leasingverbindlichkeiten	0,00	0,00	0,00
<b>353</b>	<b>Einzahlungen infolge eines Kapitaltausches bei derivativen Finanzinstrumenten mit Grundgeschäft</b>	<b>0,00</b>	<b>0,00</b>	<b>0,00</b>
3530	Einzahlungen infolge eines Kapitaltausches bei derivativen Finanzinstrumenten mit Grundgeschäft	0,00	0,00	0,00
<b>355</b>	<b>Einzahlungen aus dem Abgang von Finanzinstrumenten</b>	<b>0,00</b>	<b>0,00</b>	<b>0,00</b>

## Gesundheit (Gruppe 5)

MVAG	Mittelverwendungs- und aufbringungsgruppen (1. und 2. Ebene)	VA 2025	VA 2024	RA 2023
3550	Einzahlungen aus dem Abgang von Finanzinstrumenten	0,00	0,00	0,00
<b>35</b>	<b>Summe Einzahlungen aus der Finanzierungstätigkeit</b>	<b>0,00</b>	<b>0,00</b>	<b>0,00</b>
<b>361</b>	<b>Auszahlungen aus der Tilgung von Finanzschulden</b>	<b>0,00</b>	<b>0,00</b>	<b>0,00</b>
3611	Auszahlungen aus empfangenen Darlehen von öffentlichen Körperschaften und Rechtsträgern	0,00	0,00	0,00
3612	Auszahlungen aus empfangenen Darlehen von Beteiligungen	0,00	0,00	0,00
3613	Auszahlungen aus empfangenen Darlehen von Unternehmen und privaten Haushalten	0,00	0,00	0,00
3614	Auszahlungen aus Finanzschulden	0,00	0,00	0,00
3615	Auszahlungen aus Rückzahlungen von Leasingverbindlichkeiten	0,00	0,00	0,00
<b>363</b>	<b>Auszahlungen infolge eines Kapitaltausches bei derivativen Finanzinstrumenten mit Grundgeschäft</b>	<b>0,00</b>	<b>0,00</b>	<b>0,00</b>
3630	Auszahlungen infolge eines Kapitaltausches bei derivativen Finanzinstrumenten mit Grundgeschäft	0,00	0,00	0,00
<b>365</b>	<b>Auszahlungen für den Erwerb von Finanzinstrumenten</b>	<b>0,00</b>	<b>0,00</b>	<b>0,00</b>
3650	Auszahlungen für den Erwerb von Finanzinstrumenten	0,00	0,00	0,00
<b>36</b>	<b>Summe Auszahlungen aus der Finanzierungstätigkeit</b>	<b>0,00</b>	<b>0,00</b>	<b>0,00</b>
<b>SA4</b>	<b>Saldo (4) Geldfluss aus der Finanzierungstätigkeit (35 – 36)</b>	<b>0,00</b>	<b>0,00</b>	<b>0,00</b>
<b>SA5</b>	<b>Saldo (5) Geldfluss aus der voranschlagswirksamen Gebarung (Saldo 3 + Saldo 4)</b>	<b>-4 413 000,00</b>	<b>-4 105 900,00</b>	<b>-3 866 749,14</b>

## Straßen- und Wasserbau, Verkehr (Gruppe 6)

MVAG	Mittelverwendungs- und aufbringungsgruppen (1. und 2. Ebene)	VA 2025	VA 2024	RA 2023
<b>311</b>	<b>Einzahlungen aus operativer Verwaltungstätigkeit</b>	<b>3 700,00</b>	<b>6 000,00</b>	<b>2 621,13</b>
3111	Einzahlungen aus eigenen Abgaben	0,00	0,00	0,00
3112	Einzahlungen aus Ertragsanteilen	0,00	0,00	0,00
3113	Einzahlungen aus Gebühren	0,00	0,00	0,00
3114	Einzahlungen aus Leistungen	0,00	0,00	0,00
3115	Einzahlungen aus Besitz und wirtschaftlicher Tätigkeit	1 000,00	1 000,00	266,25
3116	Einzahlungen aus Veräußerung von geringwertigen Wirtschaftsgütern (GWG) und sonstige Einzahlungen	2 700,00	5 000,00	2 354,88
<b>312</b>	<b>Einzahlungen aus Transfers</b>	<b>777 100,00</b>	<b>531 000,00</b>	<b>384 945,90</b>
3121	Transferzahlungen von Trägern des öffentlichen Rechts	547 100,00	331 000,00	216 255,12
3122	Transferzahlungen von Beteiligungen	0,00	0,00	0,00
3123	Transferzahlungen von Unternehmen (inkl. Finanzunternehmen)	0,00	0,00	0,00
3124	Transferzahlungen von Haushalten und Organisationen ohne Erwerbscharakter	230 000,00	200 000,00	168 690,78
3125	Transferzahlungen vom Ausland	0,00	0,00	0,00
3126	Investitions- und Tilgungszuschüsse zwischen Unternehmungen und Betrieben der Gebietskörperschaft und der Gebietskörperschaft	0,00	0,00	0,00
<b>313</b>	<b>Einzahlungen aus Finanzerträgen</b>	<b>0,00</b>	<b>0,00</b>	<b>0,00</b>
3131	Einzahlungen aus Zinserträgen	0,00	0,00	0,00
3132	Einzahlungen aus Zinsen aus derivativen Finanzinstrumenten mit und ohne Grundgeschäft	0,00	0,00	0,00
3133	Einzahlungen aus Gewinnentnahmen von marktbestimmten Betrieben	0,00	0,00	0,00
3134	Sonstige Einzahlungen aus Finanzerträgen	0,00	0,00	0,00
3135	Einzahlungen aus Dividenden/Gewinnausschüttungen	0,00	0,00	0,00
<b>31</b>	<b>Summe Einzahlungen operative Gebarung</b>	<b>780 800,00</b>	<b>537 000,00</b>	<b>387 567,03</b>
<b>321</b>	<b>Auszahlungen aus Personalaufwand</b>	<b>82 900,00</b>	<b>71 800,00</b>	<b>65 942,39</b>
3211	Auszahlungen für Personalaufwand (Bezüge, Nebengebühren, und Mehrleistungsvergütungen)	60 800,00	58 300,00	53 216,12
3212	Auszahlungen für gesetzliche und freiwillige Sozialaufwendungen	22 100,00	13 500,00	12 726,27
3213	Auszahlungen aus sonstigem Personalaufwand	0,00	0,00	0,00
<b>322</b>	<b>Auszahlungen aus Sachaufwand</b>	<b>417 200,00</b>	<b>385 600,00</b>	<b>318 305,90</b>
3221	Auszahlungen für Gebrauchs- und Verbrauchsgüter, Handelswaren	43 000,00	44 800,00	27 710,34
3222	Auszahlungen für Verwaltungs- und Betriebsaufwand	12 200,00	9 100,00	3 358,22
3223	Auszahlungen für Leasing- und Mietaufwand	18 000,00	17 000,00	14 526,67
3224	Auszahlungen für Instandhaltung	162 600,00	145 800,00	131 785,03
3225	Sonstige Auszahlungen aus Sachaufwand	181 400,00	168 900,00	140 925,64
3226	Auszahlungen aus der Inanspruchnahme von Haftungen	0,00	0,00	0,00
<b>323</b>	<b>Auszahlungen aus Transfers</b>	<b>20 600,00</b>	<b>18 000,00</b>	<b>17 338,00</b>
3231	Transferzahlungen an Träger des öffentlichen Rechts	20 600,00	18 000,00	17 338,00

## Straßen- und Wasserbau, Verkehr (Gruppe 6)

MVAG	Mittelverwendungs- und aufbringungsgruppen (1. und 2. Ebene)	VA 2025	VA 2024	RA 2023
3232	Transferzahlungen an Beteiligungen	0,00	0,00	0,00
3233	Transferzahlungen an Unternehmen (inkl. Finanzunternehmen)	0,00	0,00	0,00
3234	Transferzahlungen an Haushalte und Organisationen ohne Erwerbscharakter	0,00	0,00	0,00
3235	Transferzahlungen an das Ausland	0,00	0,00	0,00
3236	Investitions- und Tilgungszuschüsse zwischen Unternehmungen und Betrieben der Gebietskörperschaft und der Gebietskörperschaft	0,00	0,00	0,00
<b>324</b>	<b>Auszahlungen aus Finanzaufwand</b>	<b>70 900,00</b>	<b>51 400,00</b>	<b>28 875,55</b>
3241	Auszahlungen für Zinsen	70 900,00	51 400,00	28 875,55
3242	Auszahlungen für Zinsen aus derivativen Finanzinstrumenten mit und ohne Grundgeschäft	0,00	0,00	0,00
3243	Auszahlungen aus Gewinnentnahmen von marktbestimmten Betrieben	0,00	0,00	0,00
3244	Sonstige Auszahlungen aus Finanzaufwendungen	0,00	0,00	0,00
<b>32</b>	<b>Summe Auszahlungen operative Gebarung</b>	<b>591 600,00</b>	<b>526 800,00</b>	<b>430 461,84</b>
<b>SA1</b>	<b>Saldo (1) Geldfluss aus der operativen Gebarung (31 – 32)</b>	<b>189 200,00</b>	<b>10 200,00</b>	<b>-42 894,81</b>
<b>331</b>	<b>Einzahlungen aus der Investitionstätigkeit</b>	<b>500,00</b>	<b>500,00</b>	<b>0,00</b>
3311	Einzahlungen aus der Veräußerung von immateriellem Vermögen	0,00	0,00	0,00
3312	Einzahlungen aus der Veräußerung von Grundstücken und Grundstückeinrichtungen	0,00	0,00	0,00
3313	Einzahlungen aus der Veräußerung von Gebäuden und Bauten	0,00	0,00	0,00
3314	Einzahlungen aus der Veräußerung von technischen Anlagen, Fahrzeugen und Maschinen	0,00	0,00	0,00
3315	Einzahlungen aus der Veräußerung von Amts-, Betriebs- und Geschäftsausstattung	500,00	500,00	0,00
3316	Einzahlungen aus der Veräußerung von Kulturgütern	0,00	0,00	0,00
3317	Einzahlungen aus der Veräußerung von Beteiligungen	0,00	0,00	0,00
3318	Einzahlungen aus der Veräußerung von kofinanzierten Schutzbauten	0,00	0,00	0,00
<b>332</b>	<b>Einzahlungen aus der Rückzahlung von Darlehen sowie gewährten Vorschüssen</b>	<b>0,00</b>	<b>0,00</b>	<b>0,00</b>
3321	Einzahlungen aus Darlehen an Träger des öffentlichen Rechts	0,00	0,00	0,00
3322	Einzahlungen aus Darlehen an Beteiligungen	0,00	0,00	0,00
3323	Einzahlungen aus Darlehen an Unternehmen und Haushalte	0,00	0,00	0,00
3325	Einzahlungen aus Vorschüssen und Anzahlungen	0,00	0,00	0,00
<b>333</b>	<b>Einzahlungen aus Kapitaltransfers</b>	<b>250 000,00</b>	<b>900 900,00</b>	<b>241 608,84</b>
3331	Kapitaltransferzahlungen von Trägern des öffentlichen Rechts	250 000,00	900 900,00	6 608,84
3332	Kapitaltransferzahlungen von Beteiligungen	0,00	0,00	0,00
3333	Kapitaltransferzahlungen von Unternehmen	0,00	0,00	235 000,00
3334	Kapitaltransferzahlungen von Haushalten und Organisationen ohne Erwerbscharakter	0,00	0,00	0,00
3335	Kapitaltransferzahlungen vom Ausland	0,00	0,00	0,00
<b>33</b>	<b>Summe Einzahlungen investive Gebarung</b>	<b>250 500,00</b>	<b>901 400,00</b>	<b>241 608,84</b>

## Straßen- und Wasserbau, Verkehr (Gruppe 6)

MVAG	Mittelverwendungs- und aufbringungsgruppen (1. und 2. Ebene)	VA 2025	VA 2024	RA 2023
<b>341</b>	<b>Auszahlungen aus der Investitionstätigkeit</b>	<b>1 470 000,00</b>	<b>1 830 000,00</b>	<b>1 826 108,98</b>
3411	Auszahlungen für den Erwerb von immateriellem Vermögen	0,00	0,00	0,00
3412	Auszahlungen für den Erwerb von Grundstücken und Grundstückseinrichtungen	1 400 000,00	1 500 000,00	1 826 108,98
3413	Auszahlungen für den Erwerb von Gebäuden und Bauten	0,00	0,00	0,00
3414	Auszahlungen für den Erwerb von technischen Anlagen, Fahrzeugen und Maschinen	0,00	0,00	0,00
3415	Auszahlungen für den Erwerb von Amts-, Betriebs- und Geschäftsausstattung	70 000,00	330 000,00	0,00
3416	Auszahlungen für den Erwerb von Kulturgütern	0,00	0,00	0,00
3417	Auszahlungen für den Erwerb von Beteiligungen	0,00	0,00	0,00
3418	Auszahlungen für den Erwerb von kofinanzierten Schutzbauten	0,00	0,00	0,00
<b>342</b>	<b>Auszahlungen aus der Gewährung von Darlehen sowie gewährten Vorschüssen</b>	<b>0,00</b>	<b>0,00</b>	<b>0,00</b>
3421	Auszahlungen von Darlehen an Träger des öffentlichen Rechts	0,00	0,00	0,00
3422	Auszahlungen von Darlehen an Beteiligungen	0,00	0,00	0,00
3423	Auszahlungen von Darlehen an Unternehmen und Haushalte	0,00	0,00	0,00
3425	Auszahlungen von Vorschüssen und Anzahlungen	0,00	0,00	0,00
<b>343</b>	<b>Auszahlungen aus Kapitaltransfers</b>	<b>0,00</b>	<b>0,00</b>	<b>0,00</b>
3431	Kapitaltransferzahlungen an Träger des öffentlichen Rechts	0,00	0,00	0,00
3432	Kapitaltransferzahlungen an Beteiligungen	0,00	0,00	0,00
3433	Kapitaltransferzahlungen an Unternehmen (Finanzunternehmen)	0,00	0,00	0,00
3434	Kapitaltransferzahlungen an Haushalte und Organisationen ohne Erwerbscharakter	0,00	0,00	0,00
3435	Kapitaltransferzahlungen an das Ausland	0,00	0,00	0,00
<b>34</b>	<b>Summe Auszahlungen investive Gebarung</b>	<b>1 470 000,00</b>	<b>1 830 000,00</b>	<b>1 826 108,98</b>
<b>SA2</b>	<b>Saldo (2) Geldfluss aus der investiven Gebarung (33 – 34)</b>	<b>-1 219 500,00</b>	<b>-928 600,00</b>	<b>-1 584 500,14</b>
<b>SA3</b>	<b>Saldo (3) Nettofinanzierungssaldo (Saldo 1 + Saldo 2)</b>	<b>-1 030 300,00</b>	<b>-918 400,00</b>	<b>-1 627 394,95</b>
<b>351</b>	<b>Einzahlungen aus der Aufnahme von Finanzschulden</b>	<b>650 000,00</b>	<b>596 400,00</b>	<b>892 200,00</b>
3511	Einzahlungen aus empfangenen Darlehen von öffentlichen Körperschaften und Rechtsträgern	0,00	0,00	0,00
3512	Einzahlungen aus empfangenen Darlehen von Beteiligungen	0,00	0,00	0,00
3513	Einzahlungen aus empfangenen Darlehen von Unternehmen und privaten Haushalten	0,00	0,00	0,00
3514	Einzahlungen aus Finanzschulden (Finanzunternehmen)	650 000,00	596 400,00	892 200,00
3515	Einzahlungen aus Aufnahmen von Leasingverbindlichkeiten	0,00	0,00	0,00
<b>353</b>	<b>Einzahlungen infolge eines Kapitaltausches bei derivativen Finanzinstrumenten mit Grundgeschäft</b>	<b>0,00</b>	<b>0,00</b>	<b>0,00</b>
3530	Einzahlungen infolge eines Kapitaltausches bei derivativen Finanzinstrumenten mit Grundgeschäft	0,00	0,00	0,00
<b>355</b>	<b>Einzahlungen aus dem Abgang von Finanzinstrumenten</b>	<b>0,00</b>	<b>0,00</b>	<b>0,00</b>

## Straßen- und Wasserbau, Verkehr (Gruppe 6)

MVAG	Mittelverwendungs- und aufbringungsgruppen (1. und 2. Ebene)	VA 2025	VA 2024	RA 2023
3550	Einzahlungen aus dem Abgang von Finanzinstrumenten	0,00	0,00	0,00
<b>35</b>	<b>Summe Einzahlungen aus der Finanzierungstätigkeit</b>	<b>650 000,00</b>	<b>596 400,00</b>	<b>892 200,00</b>
<b>361</b>	<b>Auszahlungen aus der Tilgung von Finanzschulden</b>	<b>740 600,00</b>	<b>738 200,00</b>	<b>666 541,28</b>
3611	Auszahlungen aus empfangenen Darlehen von öffentlichen Körperschaften und Rechtsträgern	0,00	0,00	0,00
3612	Auszahlungen aus empfangenen Darlehen von Beteiligungen	0,00	0,00	0,00
3613	Auszahlungen aus empfangenen Darlehen von Unternehmen und privaten Haushalten	0,00	0,00	0,00
3614	Auszahlungen aus Finanzschulden	740 600,00	738 200,00	666 541,28
3615	Auszahlungen aus Rückzahlungen von Leasingverbindlichkeiten	0,00	0,00	0,00
<b>363</b>	<b>Auszahlungen infolge eines Kapitaltausches bei derivativen Finanzinstrumenten mit Grundgeschäft</b>	<b>0,00</b>	<b>0,00</b>	<b>0,00</b>
3630	Auszahlungen infolge eines Kapitaltausches bei derivativen Finanzinstrumenten mit Grundgeschäft	0,00	0,00	0,00
<b>365</b>	<b>Auszahlungen für den Erwerb von Finanzinstrumenten</b>	<b>0,00</b>	<b>0,00</b>	<b>0,00</b>
3650	Auszahlungen für den Erwerb von Finanzinstrumenten	0,00	0,00	0,00
<b>36</b>	<b>Summe Auszahlungen aus der Finanzierungstätigkeit</b>	<b>740 600,00</b>	<b>738 200,00</b>	<b>666 541,28</b>
<b>SA4</b>	<b>Saldo (4) Geldfluss aus der Finanzierungstätigkeit (35 – 36)</b>	<b>-90 600,00</b>	<b>-141 800,00</b>	<b>225 658,72</b>
<b>SA5</b>	<b>Saldo (5) Geldfluss aus der voranschlagswirksamen Gebarung (Saldo 3 + Saldo 4)</b>	<b>-1 120 900,00</b>	<b>-1 060 200,00</b>	<b>-1 401 736,23</b>

## Wirtschaftsförderung (Gruppe 7)

MVAG	Mittelverwendungs- und aufbringungsgruppen (1. und 2. Ebene)	VA 2025	VA 2024	RA 2023
<b>311</b>	<b>Einzahlungen aus operativer Verwaltungstätigkeit</b>	<b>0,00</b>	<b>0,00</b>	<b>0,00</b>
3111	Einzahlungen aus eigenen Abgaben	0,00	0,00	0,00
3112	Einzahlungen aus Ertragsanteilen	0,00	0,00	0,00
3113	Einzahlungen aus Gebühren	0,00	0,00	0,00
3114	Einzahlungen aus Leistungen	0,00	0,00	0,00
3115	Einzahlungen aus Besitz und wirtschaftlicher Tätigkeit	0,00	0,00	0,00
3116	Einzahlungen aus Veräußerung von geringwertigen Wirtschaftsgütern (GWG) und sonstige Einzahlungen	0,00	0,00	0,00
<b>312</b>	<b>Einzahlungen aus Transfers</b>	<b>1 000,00</b>	<b>1 000,00</b>	<b>1 000,00</b>
3121	Transferzahlungen von Trägern des öffentlichen Rechts	1 000,00	1 000,00	1 000,00
3122	Transferzahlungen von Beteiligungen	0,00	0,00	0,00
3123	Transferzahlungen von Unternehmen (inkl. Finanzunternehmen)	0,00	0,00	0,00
3124	Transferzahlungen von Haushalten und Organisationen ohne Erwerbscharakter	0,00	0,00	0,00
3125	Transferzahlungen vom Ausland	0,00	0,00	0,00
3126	Investitions- und Tilgungszuschüsse zwischen Unternehmungen und Betrieben der Gebietskörperschaft und der Gebietskörperschaft	0,00	0,00	0,00
<b>313</b>	<b>Einzahlungen aus Finanzerträgen</b>	<b>0,00</b>	<b>0,00</b>	<b>0,00</b>
3131	Einzahlungen aus Zinserträgen	0,00	0,00	0,00
3132	Einzahlungen aus Zinsen aus derivativen Finanzinstrumenten mit und ohne Grundgeschäft	0,00	0,00	0,00
3133	Einzahlungen aus Gewinnentnahmen von marktbestimmten Betrieben	0,00	0,00	0,00
3134	Sonstige Einzahlungen aus Finanzerträgen	0,00	0,00	0,00
3135	Einzahlungen aus Dividenden/Gewinnausschüttungen	0,00	0,00	0,00
<b>31</b>	<b>Summe Einzahlungen operative Gebarung</b>	<b>1 000,00</b>	<b>1 000,00</b>	<b>1 000,00</b>
<b>321</b>	<b>Auszahlungen aus Personalaufwand</b>	<b>0,00</b>	<b>0,00</b>	<b>0,00</b>
3211	Auszahlungen für Personalaufwand (Bezüge, Nebengebühren, und Mehrleistungsvergütungen)	0,00	0,00	0,00
3212	Auszahlungen für gesetzliche und freiwillige Sozialaufwendungen	0,00	0,00	0,00
3213	Auszahlungen aus sonstigem Personalaufwand	0,00	0,00	0,00
<b>322</b>	<b>Auszahlungen aus Sachaufwand</b>	<b>133 500,00</b>	<b>142 200,00</b>	<b>82 045,58</b>
3221	Auszahlungen für Gebrauchs- und Verbrauchsgüter, Handelswaren	1 400,00	3 000,00	0,00
3222	Auszahlungen für Verwaltungs- und Betriebsaufwand	0,00	0,00	240,00
3223	Auszahlungen für Leasing- und Mietaufwand	100,00	100,00	17,44
3224	Auszahlungen für Instandhaltung	0,00	0,00	0,00
3225	Sonstige Auszahlungen aus Sachaufwand	132 000,00	139 100,00	81 788,14
3226	Auszahlungen aus der Inanspruchnahme von Haftungen	0,00	0,00	0,00
<b>323</b>	<b>Auszahlungen aus Transfers</b>	<b>15 500,00</b>	<b>15 500,00</b>	<b>7 217,93</b>
3231	Transferzahlungen an Träger des öffentlichen Rechts	0,00	0,00	0,00

## Wirtschaftsförderung (Gruppe 7)

MVAG	Mittelverwendungs- und aufbringungsgruppen (1. und 2. Ebene)	VA 2025	VA 2024	RA 2023
3232	Transferzahlungen an Beteiligungen	0,00	0,00	0,00
3233	Transferzahlungen an Unternehmen (inkl. Finanzunternehmen)	0,00	0,00	0,00
3234	Transferzahlungen an Haushalte und Organisationen ohne Erwerbscharakter	15 500,00	15 500,00	7 217,93
3235	Transferzahlungen an das Ausland	0,00	0,00	0,00
3236	Investitions- und Tilgungszuschüsse zwischen Unternehmungen und Betrieben der Gebietskörperschaft und der Gebietskörperschaft	0,00	0,00	0,00
<b>324</b>	<b>Auszahlungen aus Finanzaufwand</b>	<b>0,00</b>	<b>0,00</b>	<b>0,00</b>
3241	Auszahlungen für Zinsen	0,00	0,00	0,00
3242	Auszahlungen für Zinsen aus derivativen Finanzinstrumenten mit und ohne Grundgeschäft	0,00	0,00	0,00
3243	Auszahlungen aus Gewinnentnahmen von marktbestimmten Betrieben	0,00	0,00	0,00
3244	Sonstige Auszahlungen aus Finanzaufwendungen	0,00	0,00	0,00
<b>32</b>	<b>Summe Auszahlungen operative Gebarung</b>	<b>149 000,00</b>	<b>157 700,00</b>	<b>89 263,51</b>
<b>SA1</b>	<b>Saldo (1) Geldfluss aus der operativen Gebarung (31 – 32)</b>	<b>-148 000,00</b>	<b>-156 700,00</b>	<b>-88 263,51</b>
<b>331</b>	<b>Einzahlungen aus der Investitionstätigkeit</b>	<b>0,00</b>	<b>0,00</b>	<b>0,00</b>
3311	Einzahlungen aus der Veräußerung von immateriellem Vermögen	0,00	0,00	0,00
3312	Einzahlungen aus der Veräußerung von Grundstücken und Grundstückeinrichtungen	0,00	0,00	0,00
3313	Einzahlungen aus der Veräußerung von Gebäuden und Bauten	0,00	0,00	0,00
3314	Einzahlungen aus der Veräußerung von technischen Anlagen, Fahrzeugen und Maschinen	0,00	0,00	0,00
3315	Einzahlungen aus der Veräußerung von Amts-, Betriebs- und Geschäftsausstattung	0,00	0,00	0,00
3316	Einzahlungen aus der Veräußerung von Kulturgütern	0,00	0,00	0,00
3317	Einzahlungen aus der Veräußerung von Beteiligungen	0,00	0,00	0,00
3318	Einzahlungen aus der Veräußerung von kofinanzierten Schutzbauten	0,00	0,00	0,00
<b>332</b>	<b>Einzahlungen aus der Rückzahlung von Darlehen sowie gewährten Vorschüssen</b>	<b>0,00</b>	<b>0,00</b>	<b>0,00</b>
3321	Einzahlungen aus Darlehen an Träger des öffentlichen Rechts	0,00	0,00	0,00
3322	Einzahlungen aus Darlehen an Beteiligungen	0,00	0,00	0,00
3323	Einzahlungen aus Darlehen an Unternehmen und Haushalte	0,00	0,00	0,00
3325	Einzahlungen aus Vorschüssen und Anzahlungen	0,00	0,00	0,00
<b>333</b>	<b>Einzahlungen aus Kapitaltransfers</b>	<b>1 000,00</b>	<b>1 000,00</b>	<b>83 424,99</b>
3331	Kapitaltransferzahlungen von Trägern des öffentlichen Rechts	1 000,00	1 000,00	1 000,00
3332	Kapitaltransferzahlungen von Beteiligungen	0,00	0,00	0,00
3333	Kapitaltransferzahlungen von Unternehmen	0,00	0,00	82 424,99
3334	Kapitaltransferzahlungen von Haushalten und Organisationen ohne Erwerbscharakter	0,00	0,00	0,00
3335	Kapitaltransferzahlungen vom Ausland	0,00	0,00	0,00
<b>33</b>	<b>Summe Einzahlungen investive Gebarung</b>	<b>1 000,00</b>	<b>1 000,00</b>	<b>83 424,99</b>



## Wirtschaftsförderung (Gruppe 7)

MVAG	Mittelverwendungs- und aufbringungsgruppen (1. und 2. Ebene)	VA 2025	VA 2024	RA 2023
<b>341</b>	<b>Auszahlungen aus der Investitionstätigkeit</b>	<b>76 800,00</b>	<b>84 800,00</b>	<b>11 640,55</b>
3411	Auszahlungen für den Erwerb von immateriellem Vermögen	0,00	0,00	0,00
3412	Auszahlungen für den Erwerb von Grundstücken und Grundstückseinrichtungen	66 800,00	74 800,00	11 640,55
3413	Auszahlungen für den Erwerb von Gebäuden und Bauten	0,00	0,00	0,00
3414	Auszahlungen für den Erwerb von technischen Anlagen, Fahrzeugen und Maschinen	0,00	0,00	0,00
3415	Auszahlungen für den Erwerb von Amts-, Betriebs- und Geschäftsausstattung	10 000,00	10 000,00	0,00
3416	Auszahlungen für den Erwerb von Kulturgütern	0,00	0,00	0,00
3417	Auszahlungen für den Erwerb von Beteiligungen	0,00	0,00	0,00
3418	Auszahlungen für den Erwerb von kofinanzierten Schutzbauten	0,00	0,00	0,00
<b>342</b>	<b>Auszahlungen aus der Gewährung von Darlehen sowie gewährten Vorschüssen</b>	<b>0,00</b>	<b>0,00</b>	<b>0,00</b>
3421	Auszahlungen von Darlehen an Träger des öffentlichen Rechts	0,00	0,00	0,00
3422	Auszahlungen von Darlehen an Beteiligungen	0,00	0,00	0,00
3423	Auszahlungen von Darlehen an Unternehmen und Haushalte	0,00	0,00	0,00
3425	Auszahlungen von Vorschüssen und Anzahlungen	0,00	0,00	0,00
<b>343</b>	<b>Auszahlungen aus Kapitaltransfers</b>	<b>6 000,00</b>	<b>6 000,00</b>	<b>3 900,00</b>
3431	Kapitaltransferzahlungen an Träger des öffentlichen Rechts	0,00	0,00	0,00
3432	Kapitaltransferzahlungen an Beteiligungen	0,00	0,00	0,00
3433	Kapitaltransferzahlungen an Unternehmen (Finanzunternehmen)	6 000,00	6 000,00	3 900,00
3434	Kapitaltransferzahlungen an Haushalte und Organisationen ohne Erwerbscharakter	0,00	0,00	0,00
3435	Kapitaltransferzahlungen an das Ausland	0,00	0,00	0,00
<b>34</b>	<b>Summe Auszahlungen investive Gebarung</b>	<b>82 800,00</b>	<b>90 800,00</b>	<b>15 540,55</b>
<b>SA2</b>	<b>Saldo (2) Geldfluss aus der investiven Gebarung (33 – 34)</b>	<b>-81 800,00</b>	<b>-89 800,00</b>	<b>67 884,44</b>
<b>SA3</b>	<b>Saldo (3) Nettofinanzierungssaldo (Saldo 1 + Saldo 2)</b>	<b>-229 800,00</b>	<b>-246 500,00</b>	<b>-20 379,07</b>
<b>351</b>	<b>Einzahlungen aus der Aufnahme von Finanzschulden</b>	<b>0,00</b>	<b>0,00</b>	<b>0,00</b>
3511	Einzahlungen aus empfangenen Darlehen von öffentlichen Körperschaften und Rechtsträgern	0,00	0,00	0,00
3512	Einzahlungen aus empfangenen Darlehen von Beteiligungen	0,00	0,00	0,00
3513	Einzahlungen aus empfangenen Darlehen von Unternehmen und privaten Haushalten	0,00	0,00	0,00
3514	Einzahlungen aus Finanzschulden (Finanzunternehmen)	0,00	0,00	0,00
3515	Einzahlungen aus Aufnahmen von Leasingverbindlichkeiten	0,00	0,00	0,00
<b>353</b>	<b>Einzahlungen infolge eines Kapitaltausches bei derivativen Finanzinstrumenten mit Grundgeschäft</b>	<b>0,00</b>	<b>0,00</b>	<b>0,00</b>
3530	Einzahlungen infolge eines Kapitaltausches bei derivativen Finanzinstrumenten mit Grundgeschäft	0,00	0,00	0,00
<b>355</b>	<b>Einzahlungen aus dem Abgang von Finanzinstrumenten</b>	<b>0,00</b>	<b>0,00</b>	<b>0,00</b>

## Wirtschaftsförderung (Gruppe 7)

MVAG	Mittelverwendungs- und aufbringungsgruppen (1. und 2. Ebene)	VA 2025	VA 2024	RA 2023
3550	Einzahlungen aus dem Abgang von Finanzinstrumenten	0,00	0,00	0,00
<b>35</b>	<b>Summe Einzahlungen aus der Finanzierungstätigkeit</b>	<b>0,00</b>	<b>0,00</b>	<b>0,00</b>
<b>361</b>	<b>Auszahlungen aus der Tilgung von Finanzschulden</b>	<b>0,00</b>	<b>0,00</b>	<b>0,00</b>
3611	Auszahlungen aus empfangenen Darlehen von öffentlichen Körperschaften und Rechtsträgern	0,00	0,00	0,00
3612	Auszahlungen aus empfangenen Darlehen von Beteiligungen	0,00	0,00	0,00
3613	Auszahlungen aus empfangenen Darlehen von Unternehmen und privaten Haushalten	0,00	0,00	0,00
3614	Auszahlungen aus Finanzschulden	0,00	0,00	0,00
3615	Auszahlungen aus Rückzahlungen von Leasingverbindlichkeiten	0,00	0,00	0,00
<b>363</b>	<b>Auszahlungen infolge eines Kapitaltausches bei derivativen Finanzinstrumenten mit Grundgeschäft</b>	<b>0,00</b>	<b>0,00</b>	<b>0,00</b>
3630	Auszahlungen infolge eines Kapitaltausches bei derivativen Finanzinstrumenten mit Grundgeschäft	0,00	0,00	0,00
<b>365</b>	<b>Auszahlungen für den Erwerb von Finanzinstrumenten</b>	<b>0,00</b>	<b>0,00</b>	<b>0,00</b>
3650	Auszahlungen für den Erwerb von Finanzinstrumenten	0,00	0,00	0,00
<b>36</b>	<b>Summe Auszahlungen aus der Finanzierungstätigkeit</b>	<b>0,00</b>	<b>0,00</b>	<b>0,00</b>
<b>SA4</b>	<b>Saldo (4) Geldfluss aus der Finanzierungstätigkeit (35 – 36)</b>	<b>0,00</b>	<b>0,00</b>	<b>0,00</b>
<b>SA5</b>	<b>Saldo (5) Geldfluss aus der voranschlagswirksamen Gebarung (Saldo 3 + Saldo 4)</b>	<b>-229 800,00</b>	<b>-246 500,00</b>	<b>-20 379,07</b>

## Dienstleistungen (Gruppe 8)

MVAG	Mittelverwendungs- und aufbringungsgruppen (1. und 2. Ebene)	VA 2025	VA 2024	RA 2023
<b>311</b>	<b>Einzahlungen aus operativer Verwaltungstätigkeit</b>	<b>8 544 900,00</b>	<b>8 396 400,00</b>	<b>7 863 650,70</b>
3111	Einzahlungen aus eigenen Abgaben	0,00	30 000,00	0,00
3112	Einzahlungen aus Ertragsanteilen	0,00	0,00	0,00
3113	Einzahlungen aus Gebühren	6 563 600,00	6 441 200,00	6 008 155,99
3114	Einzahlungen aus Leistungen	1 633 700,00	1 581 600,00	1 343 887,17
3115	Einzahlungen aus Besitz und wirtschaftlicher Tätigkeit	270 100,00	225 300,00	318 801,77
3116	Einzahlungen aus Veräußerung von geringwertigen Wirtschaftsgütern (GWG) und sonstige Einzahlungen	77 500,00	118 300,00	192 805,77
<b>312</b>	<b>Einzahlungen aus Transfers</b>	<b>755 400,00</b>	<b>1 134 100,00</b>	<b>1 417 655,62</b>
3121	Transferzahlungen von Trägern des öffentlichen Rechts	753 100,00	1 124 600,00	1 375 743,64
3122	Transferzahlungen von Beteiligungen	0,00	0,00	0,00
3123	Transferzahlungen von Unternehmen (inkl. Finanzunternehmen)	1 800,00	5 200,00	40 003,31
3124	Transferzahlungen von Haushalten und Organisationen ohne Erwerbscharakter	500,00	4 300,00	1 908,67
3125	Transferzahlungen vom Ausland	0,00	0,00	0,00
3126	Investitions- und Tilgungszuschüsse zwischen Unternehmungen und Betrieben der Gebietskörperschaft und der Gebietskörperschaft	0,00	0,00	0,00
<b>313</b>	<b>Einzahlungen aus Finanzerträgen</b>	<b>404 000,00</b>	<b>352 200,00</b>	<b>3 334,13</b>
3131	Einzahlungen aus Zinserträgen	404 000,00	352 200,00	3 334,13
3132	Einzahlungen aus Zinsen aus derivativen Finanzinstrumenten mit und ohne Grundgeschäft	0,00	0,00	0,00
3133	Einzahlungen aus Gewinnentnahmen von marktbestimmten Betrieben	0,00	0,00	0,00
3134	Sonstige Einzahlungen aus Finanzerträgen	0,00	0,00	0,00
3135	Einzahlungen aus Dividenden/Gewinnausschüttungen	0,00	0,00	0,00
<b>31</b>	<b>Summe Einzahlungen operative Gebarung</b>	<b>9 704 300,00</b>	<b>9 882 700,00</b>	<b>9 284 640,45</b>
<b>321</b>	<b>Auszahlungen aus Personalaufwand</b>	<b>3 310 000,00</b>	<b>3 209 300,00</b>	<b>2 699 241,43</b>
3211	Auszahlungen für Personalaufwand (Bezüge, Nebengebühren, und Mehrleistungsvergütungen)	2 647 400,00	2 564 900,00	2 153 451,48
3212	Auszahlungen für gesetzliche und freiwillige Sozialaufwendungen	662 600,00	644 400,00	545 789,95
3213	Auszahlungen aus sonstigem Personalaufwand	0,00	0,00	0,00
<b>322</b>	<b>Auszahlungen aus Sachaufwand</b>	<b>6 565 100,00</b>	<b>6 732 100,00</b>	<b>6 122 389,22</b>
3221	Auszahlungen für Gebrauchs- und Verbrauchsgüter, Handelswaren	1 130 800,00	1 129 300,00	982 090,18
3222	Auszahlungen für Verwaltungs- und Betriebsaufwand	838 700,00	939 000,00	1 016 391,47
3223	Auszahlungen für Leasing- und Mietaufwand	169 700,00	176 500,00	118 455,18
3224	Auszahlungen für Instandhaltung	807 300,00	824 500,00	697 968,69
3225	Sonstige Auszahlungen aus Sachaufwand	3 618 600,00	3 662 800,00	3 307 483,70
3226	Auszahlungen aus der Inanspruchnahme von Haftungen	0,00	0,00	0,00
<b>323</b>	<b>Auszahlungen aus Transfers</b>	<b>372 700,00</b>	<b>442 400,00</b>	<b>485 423,23</b>
3231	Transferzahlungen an Träger des öffentlichen Rechts	0,00	49 200,00	193 078,80

## Dienstleistungen (Gruppe 8)

MVAG	Mittelverwendungs- und aufbringungsgruppen (1. und 2. Ebene)	VA 2025	VA 2024	RA 2023
3232	Transferzahlungen an Beteiligungen	0,00	0,00	0,00
3233	Transferzahlungen an Unternehmen (inkl. Finanzunternehmen)	355 700,00	356 200,00	285 344,43
3234	Transferzahlungen an Haushalte und Organisationen ohne Erwerbscharakter	17 000,00	37 000,00	7 000,00
3235	Transferzahlungen an das Ausland	0,00	0,00	0,00
3236	Investitions- und Tilgungszuschüsse zwischen Unternehmungen und Betrieben der Gebietskörperschaft und der Gebietskörperschaft	0,00	0,00	0,00
<b>324</b>	<b>Auszahlungen aus Finanzaufwand</b>	<b>134 800,00</b>	<b>187 900,00</b>	<b>141 365,39</b>
3241	Auszahlungen für Zinsen	133 400,00	186 300,00	140 371,50
3242	Auszahlungen für Zinsen aus derivativen Finanzinstrumenten mit und ohne Grundgeschäft	0,00	0,00	0,00
3243	Auszahlungen aus Gewinnentnahmen von marktbestimmten Betrieben	0,00	0,00	0,00
3244	Sonstige Auszahlungen aus Finanzaufwendungen	1 400,00	1 600,00	993,89
<b>32</b>	<b>Summe Auszahlungen operative Gebarung</b>	<b>10 382 600,00</b>	<b>10 571 700,00</b>	<b>9 448 419,27</b>
<b>SA1</b>	<b>Saldo (1) Geldfluss aus der operativen Gebarung (31 – 32)</b>	<b>-678 300,00</b>	<b>-689 000,00</b>	<b>-163 778,82</b>
<b>331</b>	<b>Einzahlungen aus der Investitionstätigkeit</b>	<b>200 000,00</b>	<b>1 850 000,00</b>	<b>2 301 249,99</b>
3311	Einzahlungen aus der Veräußerung von immateriellem Vermögen	0,00	0,00	0,00
3312	Einzahlungen aus der Veräußerung von Grundstücken und Grundstückeinrichtungen	200 000,00	1 850 000,00	0,00
3313	Einzahlungen aus der Veräußerung von Gebäuden und Bauten	0,00	0,00	2 299 999,99
3314	Einzahlungen aus der Veräußerung von technischen Anlagen, Fahrzeugen und Maschinen	0,00	0,00	1 250,00
3315	Einzahlungen aus der Veräußerung von Amts-, Betriebs- und Geschäftsausstattung	0,00	0,00	0,00
3316	Einzahlungen aus der Veräußerung von Kulturgütern	0,00	0,00	0,00
3317	Einzahlungen aus der Veräußerung von Beteiligungen	0,00	0,00	0,00
3318	Einzahlungen aus der Veräußerung von kofinanzierten Schutzbauten	0,00	0,00	0,00
<b>332</b>	<b>Einzahlungen aus der Rückzahlung von Darlehen sowie gewährten Vorschüssen</b>	<b>302 900,00</b>	<b>152 900,00</b>	<b>0,00</b>
3321	Einzahlungen aus Darlehen an Träger des öffentlichen Rechts	302 900,00	152 900,00	0,00
3322	Einzahlungen aus Darlehen an Beteiligungen	0,00	0,00	0,00
3323	Einzahlungen aus Darlehen an Unternehmen und Haushalte	0,00	0,00	0,00
3325	Einzahlungen aus Vorschüssen und Anzahlungen	0,00	0,00	0,00
<b>333</b>	<b>Einzahlungen aus Kapitaltransfers</b>	<b>1 291 600,00</b>	<b>1 148 200,00</b>	<b>1 805 127,20</b>
3331	Kapitaltransferzahlungen von Trägern des öffentlichen Rechts	1 059 600,00	769 200,00	1 366 998,07
3332	Kapitaltransferzahlungen von Beteiligungen	0,00	0,00	0,00
3333	Kapitaltransferzahlungen von Unternehmen	0,00	0,00	0,00
3334	Kapitaltransferzahlungen von Haushalten und Organisationen ohne Erwerbscharakter	232 000,00	360 000,00	438 129,13
3335	Kapitaltransferzahlungen vom Ausland	0,00	19 000,00	0,00
<b>33</b>	<b>Summe Einzahlungen investive Gebarung</b>	<b>1 794 500,00</b>	<b>3 151 100,00</b>	<b>4 106 377,19</b>

## Dienstleistungen (Gruppe 8)

MVAG	Mittelverwendungs- und aufbringungsgruppen (1. und 2. Ebene)	VA 2025	VA 2024	RA 2023
<b>341</b>	<b>Auszahlungen aus der Investitionstätigkeit</b>	<b>4 109 500,00</b>	<b>11 153 800,00</b>	<b>2 874 957,46</b>
3411	Auszahlungen für den Erwerb von immateriellem Vermögen	17 000,00	35 000,00	10 445,00
3412	Auszahlungen für den Erwerb von Grundstücken und Grundstückseinrichtungen	1 916 000,00	4 247 700,00	2 668 070,92
3413	Auszahlungen für den Erwerb von Gebäuden und Bauten	1 510 000,00	5 983 500,00	49 537,79
3414	Auszahlungen für den Erwerb von technischen Anlagen, Fahrzeugen und Maschinen	15 000,00	5 000,00	15 288,39
3415	Auszahlungen für den Erwerb von Amts-, Betriebs- und Geschäftsausstattung	651 500,00	882 600,00	131 615,36
3416	Auszahlungen für den Erwerb von Kulturgütern	0,00	0,00	0,00
3417	Auszahlungen für den Erwerb von Beteiligungen	0,00	0,00	0,00
3418	Auszahlungen für den Erwerb von kofinanzierten Schutzbauten	0,00	0,00	0,00
<b>342</b>	<b>Auszahlungen aus der Gewährung von Darlehen sowie gewährten Vorschüssen</b>	<b>0,00</b>	<b>1 500 000,00</b>	<b>0,00</b>
3421	Auszahlungen von Darlehen an Träger des öffentlichen Rechts	0,00	1 500 000,00	0,00
3422	Auszahlungen von Darlehen an Beteiligungen	0,00	0,00	0,00
3423	Auszahlungen von Darlehen an Unternehmen und Haushalte	0,00	0,00	0,00
3425	Auszahlungen von Vorschüssen und Anzahlungen	0,00	0,00	0,00
<b>343</b>	<b>Auszahlungen aus Kapitaltransfers</b>	<b>0,00</b>	<b>0,00</b>	<b>0,00</b>
3431	Kapitaltransferzahlungen an Träger des öffentlichen Rechts	0,00	0,00	0,00
3432	Kapitaltransferzahlungen an Beteiligungen	0,00	0,00	0,00
3433	Kapitaltransferzahlungen an Unternehmen (Finanzunternehmen)	0,00	0,00	0,00
3434	Kapitaltransferzahlungen an Haushalte und Organisationen ohne Erwerbscharakter	0,00	0,00	0,00
3435	Kapitaltransferzahlungen an das Ausland	0,00	0,00	0,00
<b>34</b>	<b>Summe Auszahlungen investive Gebarung</b>	<b>4 109 500,00</b>	<b>12 653 800,00</b>	<b>2 874 957,46</b>
<b>SA2</b>	<b>Saldo (2) Geldfluss aus der investiven Gebarung (33 – 34)</b>	<b>-2 315 000,00</b>	<b>-9 502 700,00</b>	<b>1 231 419,73</b>
<b>SA3</b>	<b>Saldo (3) Nettofinanzierungssaldo (Saldo 1 + Saldo 2)</b>	<b>-2 993 300,00</b>	<b>-10 191 700,00</b>	<b>1 067 640,91</b>
<b>351</b>	<b>Einzahlungen aus der Aufnahme von Finanzschulden</b>	<b>100 000,00</b>	<b>1 896 800,00</b>	<b>612 500,00</b>
3511	Einzahlungen aus empfangenen Darlehen von öffentlichen Körperschaften und Rechtsträgern	0,00	1 500 000,00	0,00
3512	Einzahlungen aus empfangenen Darlehen von Beteiligungen	0,00	0,00	0,00
3513	Einzahlungen aus empfangenen Darlehen von Unternehmen und privaten Haushalten	0,00	0,00	612 500,00
3514	Einzahlungen aus Finanzschulden (Finanzunternehmen)	100 000,00	396 800,00	0,00
3515	Einzahlungen aus Aufnahmen von Leasingverbindlichkeiten	0,00	0,00	0,00
<b>353</b>	<b>Einzahlungen infolge eines Kapitaltausches bei derivativen Finanzinstrumenten mit Grundgeschäft</b>	<b>0,00</b>	<b>0,00</b>	<b>0,00</b>
3530	Einzahlungen infolge eines Kapitaltausches bei derivativen Finanzinstrumenten mit Grundgeschäft	0,00	0,00	0,00
<b>355</b>	<b>Einzahlungen aus dem Abgang von Finanzinstrumenten</b>	<b>0,00</b>	<b>0,00</b>	<b>0,00</b>

## Dienstleistungen (Gruppe 8)

MVAG	Mittelverwendungs- und aufbringungsgruppen (1. und 2. Ebene)	VA 2025	VA 2024	RA 2023
3550	Einzahlungen aus dem Abgang von Finanzinstrumenten	0,00	0,00	0,00
<b>35</b>	<b>Summe Einzahlungen aus der Finanzierungstätigkeit</b>	<b>100 000,00</b>	<b>1 896 800,00</b>	<b>612 500,00</b>
<b>361</b>	<b>Auszahlungen aus der Tilgung von Finanzschulden</b>	<b>1 114 500,00</b>	<b>1 119 900,00</b>	<b>1 175 337,49</b>
3611	Auszahlungen aus empfangenen Darlehen von öffentlichen Körperschaften und Rechtsträgern	155 300,00	0,00	0,00
3612	Auszahlungen aus empfangenen Darlehen von Beteiligungen	0,00	0,00	0,00
3613	Auszahlungen aus empfangenen Darlehen von Unternehmen und privaten Haushalten	119 400,00	122 200,00	0,00
3614	Auszahlungen aus Finanzschulden	839 800,00	997 700,00	1 175 337,49
3615	Auszahlungen aus Rückzahlungen von Leasingverbindlichkeiten	0,00	0,00	0,00
<b>363</b>	<b>Auszahlungen infolge eines Kapitaltausches bei derivativen Finanzinstrumenten mit Grundgeschäft</b>	<b>0,00</b>	<b>0,00</b>	<b>0,00</b>
3630	Auszahlungen infolge eines Kapitaltausches bei derivativen Finanzinstrumenten mit Grundgeschäft	0,00	0,00	0,00
<b>365</b>	<b>Auszahlungen für den Erwerb von Finanzinstrumenten</b>	<b>0,00</b>	<b>0,00</b>	<b>0,00</b>
3650	Auszahlungen für den Erwerb von Finanzinstrumenten	0,00	0,00	0,00
<b>36</b>	<b>Summe Auszahlungen aus der Finanzierungstätigkeit</b>	<b>1 114 500,00</b>	<b>1 119 900,00</b>	<b>1 175 337,49</b>
<b>SA4</b>	<b>Saldo (4) Geldfluss aus der Finanzierungstätigkeit (35 – 36)</b>	<b>-1 014 500,00</b>	<b>776 900,00</b>	<b>-562 837,49</b>
<b>SA5</b>	<b>Saldo (5) Geldfluss aus der voranschlagswirksamen Gebarung (Saldo 3 + Saldo 4)</b>	<b>-4 007 800,00</b>	<b>-9 414 800,00</b>	<b>504 803,42</b>

## Finanzwirtschaft (Gruppe 9)

MVAG	Mittelverwendungs- und aufbringungsgruppen (1. und 2. Ebene)	VA 2025	VA 2024	RA 2023
<b>311</b>	<b>Einzahlungen aus operativer Verwaltungstätigkeit</b>	<b>20 830 000,00</b>	<b>20 621 700,00</b>	<b>19 915 214,13</b>
3111	Einzahlungen aus eigenen Abgaben	6 039 800,00	5 998 500,00	5 630 833,35
3112	Einzahlungen aus Ertragsanteilen	14 587 000,00	14 445 000,00	14 116 720,84
3113	Einzahlungen aus Gebühren	0,00	0,00	0,00
3114	Einzahlungen aus Leistungen	118 600,00	98 700,00	86 761,71
3115	Einzahlungen aus Besitz und wirtschaftlicher Tätigkeit	0,00	0,00	0,00
3116	Einzahlungen aus Veräußerung von geringwertigen Wirtschaftsgütern (GWG) und sonstige Einzahlungen	84 600,00	79 500,00	80 898,23
<b>312</b>	<b>Einzahlungen aus Transfers</b>	<b>731 000,00</b>	<b>1 116 700,00</b>	<b>662 599,87</b>
3121	Transferzahlungen von Trägern des öffentlichen Rechts	730 800,00	1 116 500,00	662 399,87
3122	Transferzahlungen von Beteiligungen	0,00	0,00	0,00
3123	Transferzahlungen von Unternehmen (inkl. Finanzunternehmen)	0,00	0,00	0,00
3124	Transferzahlungen von Haushalten und Organisationen ohne Erwerbscharakter	200,00	200,00	200,00
3125	Transferzahlungen vom Ausland	0,00	0,00	0,00
3126	Investitions- und Tilgungszuschüsse zwischen Unternehmungen und Betrieben der Gebietskörperschaft und der Gebietskörperschaft	0,00	0,00	0,00
<b>313</b>	<b>Einzahlungen aus Finanzerträgen</b>	<b>30 800,00</b>	<b>146 500,00</b>	<b>104 375,80</b>
3131	Einzahlungen aus Zinserträgen	30 800,00	146 500,00	104 375,80
3132	Einzahlungen aus Zinsen aus derivativen Finanzinstrumenten mit und ohne Grundgeschäft	0,00	0,00	0,00
3133	Einzahlungen aus Gewinnentnahmen von marktbestimmten Betrieben	0,00	0,00	0,00
3134	Sonstige Einzahlungen aus Finanzerträgen	0,00	0,00	0,00
3135	Einzahlungen aus Dividenden/Gewinnausschüttungen	0,00	0,00	0,00
<b>31</b>	<b>Summe Einzahlungen operative Gebarung</b>	<b>21 591 800,00</b>	<b>21 884 900,00</b>	<b>20 682 189,80</b>
<b>321</b>	<b>Auszahlungen aus Personalaufwand</b>	<b>411 700,00</b>	<b>326 100,00</b>	<b>295 798,42</b>
3211	Auszahlungen für Personalaufwand (Bezüge, Nebengebühren, und Mehrleistungsvergütungen)	333 300,00	264 000,00	237 523,23
3212	Auszahlungen für gesetzliche und freiwillige Sozialaufwendungen	78 400,00	62 100,00	58 275,19
3213	Auszahlungen aus sonstigem Personalaufwand	0,00	0,00	0,00
<b>322</b>	<b>Auszahlungen aus Sachaufwand</b>	<b>411 400,00</b>	<b>274 400,00</b>	<b>159 778,49</b>
3221	Auszahlungen für Gebrauchs- und Verbrauchsgüter, Handelswaren	1 800,00	2 300,00	993,74
3222	Auszahlungen für Verwaltungs- und Betriebsaufwand	32 000,00	31 600,00	16 332,83
3223	Auszahlungen für Leasing- und Mietaufwand	0,00	0,00	0,00
3224	Auszahlungen für Instandhaltung	0,00	400,00	0,00
3225	Sonstige Auszahlungen aus Sachaufwand	377 600,00	240 100,00	142 451,92
3226	Auszahlungen aus der Inanspruchnahme von Haftungen	0,00	0,00	0,00
<b>323</b>	<b>Auszahlungen aus Transfers</b>	<b>0,00</b>	<b>0,00</b>	<b>0,00</b>
3231	Transferzahlungen an Träger des öffentlichen Rechts	0,00	0,00	0,00

## Finanzwirtschaft (Gruppe 9)

MVAG	Mittelverwendungs- und aufbringungsgruppen (1. und 2. Ebene)	VA 2025	VA 2024	RA 2023
3232	Transferzahlungen an Beteiligungen	0,00	0,00	0,00
3233	Transferzahlungen an Unternehmen (inkl. Finanzunternehmen)	0,00	0,00	0,00
3234	Transferzahlungen an Haushalte und Organisationen ohne Erwerbscharakter	0,00	0,00	0,00
3235	Transferzahlungen an das Ausland	0,00	0,00	0,00
3236	Investitions- und Tilgungszuschüsse zwischen Unternehmungen und Betrieben der Gebietskörperschaft und der Gebietskörperschaft	0,00	0,00	0,00
<b>324</b>	<b>Auszahlungen aus Finanzaufwand</b>	<b>11 500,00</b>	<b>10 600,00</b>	<b>9 701,99</b>
3241	Auszahlungen für Zinsen	0,00	0,00	0,00
3242	Auszahlungen für Zinsen aus derivativen Finanzinstrumenten mit und ohne Grundgeschäft	0,00	0,00	0,00
3243	Auszahlungen aus Gewinnentnahmen von marktbestimmten Betrieben	0,00	0,00	0,00
3244	Sonstige Auszahlungen aus Finanzaufwendungen	11 500,00	10 600,00	9 701,99
<b>32</b>	<b>Summe Auszahlungen operative Gebarung</b>	<b>834 600,00</b>	<b>611 100,00</b>	<b>465 278,90</b>
<b>SA1</b>	<b>Saldo (1) Geldfluss aus der operativen Gebarung (31 – 32)</b>	<b>20 757 200,00</b>	<b>21 273 800,00</b>	<b>20 216 910,90</b>
<b>331</b>	<b>Einzahlungen aus der Investitionstätigkeit</b>	<b>0,00</b>	<b>0,00</b>	<b>0,00</b>
3311	Einzahlungen aus der Veräußerung von immateriellem Vermögen	0,00	0,00	0,00
3312	Einzahlungen aus der Veräußerung von Grundstücken und Grundstückeinrichtungen	0,00	0,00	0,00
3313	Einzahlungen aus der Veräußerung von Gebäuden und Bauten	0,00	0,00	0,00
3314	Einzahlungen aus der Veräußerung von technischen Anlagen, Fahrzeugen und Maschinen	0,00	0,00	0,00
3315	Einzahlungen aus der Veräußerung von Amts-, Betriebs- und Geschäftsausstattung	0,00	0,00	0,00
3316	Einzahlungen aus der Veräußerung von Kulturgütern	0,00	0,00	0,00
3317	Einzahlungen aus der Veräußerung von Beteiligungen	0,00	0,00	0,00
3318	Einzahlungen aus der Veräußerung von kofinanzierten Schutzbauten	0,00	0,00	0,00
<b>332</b>	<b>Einzahlungen aus der Rückzahlung von Darlehen sowie gewährten Vorschüssen</b>	<b>0,00</b>	<b>0,00</b>	<b>0,00</b>
3321	Einzahlungen aus Darlehen an Träger des öffentlichen Rechts	0,00	0,00	0,00
3322	Einzahlungen aus Darlehen an Beteiligungen	0,00	0,00	0,00
3323	Einzahlungen aus Darlehen an Unternehmen und Haushalte	0,00	0,00	0,00
3325	Einzahlungen aus Vorschüssen und Anzahlungen	0,00	0,00	0,00
<b>333</b>	<b>Einzahlungen aus Kapitaltransfers</b>	<b>0,00</b>	<b>0,00</b>	<b>0,00</b>
3331	Kapitaltransferzahlungen von Trägern des öffentlichen Rechts	0,00	0,00	0,00
3332	Kapitaltransferzahlungen von Beteiligungen	0,00	0,00	0,00
3333	Kapitaltransferzahlungen von Unternehmen	0,00	0,00	0,00
3334	Kapitaltransferzahlungen von Haushalten und Organisationen ohne Erwerbscharakter	0,00	0,00	0,00
3335	Kapitaltransferzahlungen vom Ausland	0,00	0,00	0,00
<b>33</b>	<b>Summe Einzahlungen investive Gebarung</b>	<b>0,00</b>	<b>0,00</b>	<b>0,00</b>



## Finanzwirtschaft (Gruppe 9)

MVAG	Mittelverwendungs- und aufbringungsgruppen (1. und 2. Ebene)	VA 2025	VA 2024	RA 2023
<b>341</b>	<b>Auszahlungen aus der Investitionstätigkeit</b>	<b>0,00</b>	<b>0,00</b>	<b>0,00</b>
3411	Auszahlungen für den Erwerb von immateriellem Vermögen	0,00	0,00	0,00
3412	Auszahlungen für den Erwerb von Grundstücken und Grundstückseinrichtungen	0,00	0,00	0,00
3413	Auszahlungen für den Erwerb von Gebäuden und Bauten	0,00	0,00	0,00
3414	Auszahlungen für den Erwerb von technischen Anlagen, Fahrzeugen und Maschinen	0,00	0,00	0,00
3415	Auszahlungen für den Erwerb von Amts-, Betriebs- und Geschäftsausstattung	0,00	0,00	0,00
3416	Auszahlungen für den Erwerb von Kulturgütern	0,00	0,00	0,00
3417	Auszahlungen für den Erwerb von Beteiligungen	0,00	0,00	0,00
3418	Auszahlungen für den Erwerb von kofinanzierten Schutzbauten	0,00	0,00	0,00
<b>342</b>	<b>Auszahlungen aus der Gewährung von Darlehen sowie gewährten Vorschüssen</b>	<b>0,00</b>	<b>0,00</b>	<b>0,00</b>
3421	Auszahlungen von Darlehen an Träger des öffentlichen Rechts	0,00	0,00	0,00
3422	Auszahlungen von Darlehen an Beteiligungen	0,00	0,00	0,00
3423	Auszahlungen von Darlehen an Unternehmen und Haushalte	0,00	0,00	0,00
3425	Auszahlungen von Vorschüssen und Anzahlungen	0,00	0,00	0,00
<b>343</b>	<b>Auszahlungen aus Kapitaltransfers</b>	<b>0,00</b>	<b>0,00</b>	<b>0,00</b>
3431	Kapitaltransferzahlungen an Träger des öffentlichen Rechts	0,00	0,00	0,00
3432	Kapitaltransferzahlungen an Beteiligungen	0,00	0,00	0,00
3433	Kapitaltransferzahlungen an Unternehmen (Finanzunternehmen)	0,00	0,00	0,00
3434	Kapitaltransferzahlungen an Haushalte und Organisationen ohne Erwerbscharakter	0,00	0,00	0,00
3435	Kapitaltransferzahlungen an das Ausland	0,00	0,00	0,00
<b>34</b>	<b>Summe Auszahlungen investive Gebarung</b>	<b>0,00</b>	<b>0,00</b>	<b>0,00</b>
<b>SA2</b>	<b>Saldo (2) Geldfluss aus der investiven Gebarung (33 – 34)</b>	<b>0,00</b>	<b>0,00</b>	<b>0,00</b>
<b>SA3</b>	<b>Saldo (3) Nettofinanzierungssaldo (Saldo 1 + Saldo 2)</b>	<b>20 757 200,00</b>	<b>21 273 800,00</b>	<b>20 216 910,90</b>
<b>351</b>	<b>Einzahlungen aus der Aufnahme von Finanzschulden</b>	<b>0,00</b>	<b>0,00</b>	<b>0,00</b>
3511	Einzahlungen aus empfangenen Darlehen von öffentlichen Körperschaften und Rechtsträgern	0,00	0,00	0,00
3512	Einzahlungen aus empfangenen Darlehen von Beteiligungen	0,00	0,00	0,00
3513	Einzahlungen aus empfangenen Darlehen von Unternehmen und privaten Haushalten	0,00	0,00	0,00
3514	Einzahlungen aus Finanzschulden (Finanzunternehmen)	0,00	0,00	0,00
3515	Einzahlungen aus Aufnahmen von Leasingverbindlichkeiten	0,00	0,00	0,00
<b>353</b>	<b>Einzahlungen infolge eines Kapitaltausches bei derivativen Finanzinstrumenten mit Grundgeschäft</b>	<b>0,00</b>	<b>0,00</b>	<b>0,00</b>
3530	Einzahlungen infolge eines Kapitaltausches bei derivativen Finanzinstrumenten mit Grundgeschäft	0,00	0,00	0,00
<b>355</b>	<b>Einzahlungen aus dem Abgang von Finanzinstrumenten</b>	<b>0,00</b>	<b>0,00</b>	<b>0,00</b>

## Finanzwirtschaft (Gruppe 9)

MVAG	Mittelverwendungs- und aufbringungsgruppen (1. und 2. Ebene)	VA 2025	VA 2024	RA 2023
3550	Einzahlungen aus dem Abgang von Finanzinstrumenten	0,00	0,00	0,00
<b>35</b>	<b>Summe Einzahlungen aus der Finanzierungstätigkeit</b>	<b>0,00</b>	<b>0,00</b>	<b>0,00</b>
<b>361</b>	<b>Auszahlungen aus der Tilgung von Finanzschulden</b>	<b>0,00</b>	<b>0,00</b>	<b>0,00</b>
3611	Auszahlungen aus empfangenen Darlehen von öffentlichen Körperschaften und Rechtsträgern	0,00	0,00	0,00
3612	Auszahlungen aus empfangenen Darlehen von Beteiligungen	0,00	0,00	0,00
3613	Auszahlungen aus empfangenen Darlehen von Unternehmen und privaten Haushalten	0,00	0,00	0,00
3614	Auszahlungen aus Finanzschulden	0,00	0,00	0,00
3615	Auszahlungen aus Rückzahlungen von Leasingverbindlichkeiten	0,00	0,00	0,00
<b>363</b>	<b>Auszahlungen infolge eines Kapitaltausches bei derivativen Finanzinstrumenten mit Grundgeschäft</b>	<b>0,00</b>	<b>0,00</b>	<b>0,00</b>
3630	Auszahlungen infolge eines Kapitaltausches bei derivativen Finanzinstrumenten mit Grundgeschäft	0,00	0,00	0,00
<b>365</b>	<b>Auszahlungen für den Erwerb von Finanzinstrumenten</b>	<b>0,00</b>	<b>0,00</b>	<b>0,00</b>
3650	Auszahlungen für den Erwerb von Finanzinstrumenten	0,00	0,00	0,00
<b>36</b>	<b>Summe Auszahlungen aus der Finanzierungstätigkeit</b>	<b>0,00</b>	<b>0,00</b>	<b>0,00</b>
<b>SA4</b>	<b>Saldo (4) Geldfluss aus der Finanzierungstätigkeit (35 – 36)</b>	<b>0,00</b>	<b>0,00</b>	<b>0,00</b>
<b>SA5</b>	<b>Saldo (5) Geldfluss aus der voranschlagswirksamen Gebarung (Saldo 3 + Saldo 4)</b>	<b>20 757 200,00</b>	<b>21 273 800,00</b>	<b>20 216 910,90</b>

VQS- Pos.	Zuordnung der MVAG	Bezeichnung	Anmerkungen	Gesamt- Haushalt	Haushalt ohne Quasi-KG	Quasi-KG <sup>2</sup>
<b>Mittelaufbringung (Erträge bzw. Einzahlungen und erhaltene Kapitaltransfers)</b>						
10	3111	Einzahlungen aus eigenen Abgaben		6 039 800,00	6 039 800,00	0,00
11	2112	Erträge aus Ertragsanteilen		14 587 000,00	14 587 000,00	0,00
12	2113, 2114, 2115	Erträge aus Gebühren, Leistungen, Besitz und wirtschaftlicher Tätigkeit		10 892 400,00	4 029 500,00	6 862 900,00
13	2116	Erträge aus Veräußerungen, sonstige Erträge	ohne Gruppe (Konto) 806, 807, 899	461 500,00	420 700,00	40 800,00
14	2117	Nicht finanzierungswirksame operative Erträge	ohne Gruppe (Konto) 817, 819, 891	0,00	0,00	0,00
15	212x	Erträge aus Transfers	ohne Gruppe (Konto) 813	3 284 800,00	2 947 400,00	337 400,00
16	213x	Finanzerträge	ohne Gruppe (Konto) 818, 821, 825, 826	434 800,00	30 800,00	404 000,00
17	333x	Erhaltene Kapitaltransfers		1 591 700,00	938 800,00	652 900,00
19	<b>Summe 1 (Mittelaufbringung bereinigt)<sup>3</sup></b>			<b>37 292 000,00</b>	<b>28 994 000,00</b>	<b>8 298 000,00</b>
<b>Mittelverwendung (Aufwendungen)</b>						
20	2211, 2212, 2213	Finanzierungswirksamer Personalaufwand		10 430 000,00	9 509 600,00	920 400,00
21	2221 - 2225	Finanzierungswirksamer Sachaufwand	ohne Gruppe (Konto) 799	11 657 300,00	7 423 600,00	4 233 700,00
22	2226	Verluste aus dem Abgang von Anlagevermögen, Rückstellungen für ausstehende Rechnungen	nur Gruppe (Konto) 683, 688	0,00	0,00	0,00
23	223x	Transferaufwand	ohne Gruppe (Konto) 696, 761	11 014 000,00	10 648 300,00	365 700,00
24	224x	Finanzaufwand	ohne Gruppe (Konto) 652, 654, 682, 694, 697, 699	382 500,00	375 300,00	7 200,00
29	<b>Summe 2 (Mittelverwendung bereinigt)<sup>3</sup></b>			<b>33 483 800,00</b>	<b>27 956 800,00</b>	<b>5 527 000,00</b>
<b>Vermögensbildung (Sachanlagevermögen), inkl. Vorräte</b>						
30	341x	Immaterielle Vermögenswerte und Sachanlagen (Zugang/Auszahlungen)	ohne Gruppe (Konto) 080-083	5 860 700,00	4 207 200,00	1 653 500,00
31	331x	Immaterielle Vermögenswerte und Sachanlagen (Abgang/Einzahlungen)	ohne Gruppe (Konto) 080-083, 800-806 (Abgang mit Minus erfassen)	-200 000,00	-200 000,00	0,00
32	3221	Vorräte (Saldo/Auszahlungen)	ohne Unterklasse 40-48	0,00	0,00	0,00
39	<b>Summe 3 (Vermögensbildung bereinigt)<sup>3</sup></b>			<b>5 660 700,00</b>	<b>4 007 200,00</b>	<b>1 653 500,00</b>
49	<b>Saldo = Summe 1 - Summe 2 - Summe 3</b>			<b>-1 852 500,00</b>	<b>-2 970 000,00</b>	<b>1 117 500,00</b>

VQS- Pos.	Zuordnung der MVAG	Bezeichnung	Anmerkungen	Gesamt- Haushalt	Haushalt ohne Quasi-KG	Quasi-KG <sup>2</sup>
<b>Überrechnung Quasi-Kapitalgesellschaften (Quasi-KG) gemäß ESVG</b>						
50	2301	Entnahmen von Haushaltsrücklagen		n.a.	n.a.	635 000,00
51	2401	Zuweisungen an Haushaltsrücklagen		n.a.	n.a.	-1 679 500,00
52	332x	Einzahlungen aus der Rückzahlung von Darlehen sowie gewährten Vorschüssen	ohne Gruppe (Konto) 273, 280-282	n.a.	n.a.	302 900,00
53	342x	Auszahlungen aus der Gewährung von Darlehen sowie gewährten Vorschüssen	ohne Gruppe (Konto) 273, 280-282	n.a.	n.a.	0,00
54	351x	Einzahlungen aus der Aufnahme von Finanzschulden		n.a.	n.a.	0,00
55	361x	Auszahlungen aus der Tilgung von Finanzschulden		n.a.	n.a.	-288 400,00
59	<b>Überrechnung Quasi-KG Summe aus Position 49 (Quasi-KG) und Position 50 bis 55</b>			<b>n.a.</b>	<b>n.a.</b>	<b>87 500,00</b>
60	<b>Finanzierungssaldo (Voranschlag) aus Position 49 (Haushalt ohne Quasi-KG) und Position 59 (Quasi-KG) <sup>1</sup></b>			<b>n.a.</b>	<b>-2 882 500,00</b>	<b>n.a.</b>
61	<b>Erläuterungen der Gebietskörperschaft (optional)</b>					

1) Entsprechend den Bestimmungen des Artikel 15 Abs. 1 Österreichischer Stabilitätspakt sind die Daten bzw. Grobplanungen der Gemeinden landesweise im Wege der Länder vorzulegen, das ausgewiesene Einzelergebnis der Gemeinde zum Finanzierungssaldo gemäß Pos. 60 hat nur bedingte Aussagekraft für das Gesamtergebnis der Haushaltskoordinierung.

2) Quasi-Kapitalgesellschaften außerhalb des Sektors Staat gemäß ESVG (Ansatz 85-86).

3) Mittelaufbringung und -verwendung sowie Vermögensbildung bereinigt näherungsweise im Sinne der Einnahmen und Ausgaben gemäß ESVG.

		MVAG		VC QU	Ergebnisvoranschlag			Finanzierungsvoranschlag		
		EH	FH		VA 2025	VA 2024	RA 2023	VA 2025	VA 2024	RA 2023
<b>0 Vertretungskörper und allgemeine Verwaltung</b>										
<b>00</b>	<b>Gewählte Gemeindeorgane</b>									
<b>000</b>	<b>Gewählte Gemeindeorgane</b>									
<b>000000</b>	<b>Gewählte Gemeindeorgane</b>									
<b>Operative Gebarung</b>										
2/000000+816000	Kostenbeiträge (Kostensätze) für sonstige Leistungen	2114	3114		62 700,00	0,00	0,00	62 700,00	0,00	0,00
<b>SU 21 / 31</b>	<b>Summe Erträge / Einzahlungen operative Gebarung</b>				<b>62 700,00</b>	<b>0,00</b>	<b>0,00</b>	<b>62 700,00</b>	<b>0,00</b>	<b>0,00</b>
1/000000-582110	DGB.z.sozialen Sicherheit der Mandatare	2212	3212	20	19 800,00	20 000,00	17 923,56	19 800,00	20 000,00	17 923,56
1/000000-670000	Versicherungen	2222	3222	24	2 900,00	2 800,00	957,56	2 900,00	2 800,00	957,56
1/000000-700000	Miet- und Pachtaufwand	2223	3223	24	2 000,00	2 000,00	2 772,04	2 000,00	2 000,00	2 772,04
1/000000-721000	Bezüge der Organe	2225	3225	22	372 300,00	371 500,00	330 271,12	372 300,00	371 500,00	330 271,12
1/000000-721100	Diäten, Reisegebühren	2225	3225	22	100,00	400,00	0,00	100,00	400,00	0,00
1/000000-723000	Amtspauschalien und Repräsentationsauslagen	2225	3225	24	500,00	1 900,00	452,67	500,00	1 900,00	452,67
1/000000-728400	Schulung der Gemeindefunktionäre	2225	3225	24	0,00	0,00	383,40	0,00	0,00	383,40
1/000000-752100	Förderung der Gemeinderatsklubs	2231	3231	26	14 800,00	14 800,00	12 800,00	14 800,00	14 800,00	12 800,00
1/000000-756000	Laufende Transferzahlungen an Pensionskassen	2233	3233	27	10 000,00	10 000,00	8 371,56	10 000,00	10 000,00	8 371,56
1/000000-757000	Laufende Transferzahlungen an priv. Organisationen ohne Erwerbszweck	2234	3234	27	17 000,00	16 000,00	15 595,50	17 000,00	16 000,00	15 595,50
1/000000-760000	Pensionen und sonstige Ruhebezüge einschließlich DGB	2234	3234	21	26 700,00	26 700,00	24 212,60	26 700,00	26 700,00	24 212,60
<b>SU 22 / 32</b>	<b>Summe Aufwendungen / Auszahlungen operative Gebarung</b>				<b>466 100,00</b>	<b>466 100,00</b>	<b>413 740,01</b>	<b>466 100,00</b>	<b>466 100,00</b>	<b>413 740,01</b>
<b>SA 0 / SA 1</b>	<b>(0) Nettoergebnis (21 - 22) / (1) Geldfluss operative Gebarung (31 - 32)</b>				<b>-403 400,00</b>	<b>-466 100,00</b>	<b>-413 740,01</b>	<b>-403 400,00</b>	<b>-466 100,00</b>	<b>-413 740,01</b>
<b>SA01</b>	<b>Saldo (01) Haushaltsrücklagen (230 - 240)</b>				<b>0,00</b>	<b>0,00</b>	<b>0,00</b>	<b>0,00</b>	<b>0,00</b>	<b>0,00</b>
<b>SA00</b>	<b>Saldo (00) Nettoergebnis nach Haushaltsrücklagen (Saldo 0 + Saldo 01)</b>				<b>-403 400,00</b>	<b>-466 100,00</b>	<b>-413 740,01</b>			
<b>Investive Gebarung</b>										
<b>SU 33</b>	<b>Summe Einzahlungen investive Gebarung</b>							<b>0,00</b>	<b>0,00</b>	<b>0,00</b>
<b>SU 34</b>	<b>Summe Auszahlungen investive Gebarung</b>							<b>0,00</b>	<b>0,00</b>	<b>0,00</b>
<b>SA2</b>	<b>Saldo (2) Geldfluss aus der Investiven Gebarung (33 - 34)</b>							<b>0,00</b>	<b>0,00</b>	<b>0,00</b>
<b>SA3</b>	<b>Saldo (3) Nettofinanzierungssaldo (Saldo 1 + Saldo 2)</b>							<b>-403 400,00</b>	<b>-466 100,00</b>	<b>-413 740,01</b>
<b>Finanzierungstätigkeit</b>										
<b>SU 35</b>	<b>Summe Einzahlungen aus der Finanzierungstätigkeit</b>							<b>0,00</b>	<b>0,00</b>	<b>0,00</b>
<b>SU 36</b>	<b>Summe Auszahlungen aus der Finanzierungstätigkeit</b>							<b>0,00</b>	<b>0,00</b>	<b>0,00</b>
<b>SA4</b>	<b>Saldo (4) Geldfluss aus der Finanzierungstätigkeit (35 - 36)</b>							<b>0,00</b>	<b>0,00</b>	<b>0,00</b>
<b>SA5</b>	<b>Saldo (5) Geldfluss aus der voranschlagswirksamen Gebarung (Saldo 3 + Saldo 4)</b>							<b>-403 400,00</b>	<b>-466 100,00</b>	<b>-413 740,01</b>

		MVAG		VC QU	Ergebnisvoranschlag			Finanzierungsvoranschlag		
		EH	FH		VA 2025	VA 2024	RA 2023	VA 2025	VA 2024	RA 2023
<b>01</b>	<b>Hauptverwaltung</b>									
<b>010</b>	<b>Zentralamt</b>									
<b>010000</b>	<b>Stadtzentrale</b>									
<b>Operative Gebarung</b>										
2/010000+813000	Erträge aus der Auflösung von Investitionszuschüssen (Kapitaltransfers)	2127			6 500,00	6 500,00	6 453,28	0,00	0,00	0,00
2/010000+816000	Kostgenbeiträge (Kostenersätze) für sonstige Verwaltungsleistungen	2114	3114	13	41 500,00	47 800,00	139 161,03	41 500,00	47 800,00	139 161,03
2/010000+816300	Kostenersätze Kopien	2114	3114	13	200,00	200,00	83,11	200,00	200,00	83,11
2/010000+827000	Kostenersätze für die Überlassung von Bediensteten an Dritte	2116	3116	18	18 700,00	4 400,00	11 212,19	18 700,00	4 400,00	11 212,19
2/010000+828000	Rückersätze von Aufwendungen (ATZ)	2116	3116	18	0,00	0,00	25 473,85	0,00	0,00	25 473,85
2/010000+829099	Sonstige Erträge Jubiläums und Abfertigungsmanagement	2116	3116	18	0,00	48 600,00	0,00	0,00	48 600,00	0,00
2/010000+863000	Laufende Transferzahlungen von Sozialversicherungsträgern	2121	3121	15	0,00	1 300,00	901,28	0,00	1 300,00	901,28
<b>SU 21 / 31</b>	<b>Summe Erträge / Einzahlungen operative Gebarung</b>				<b>66 900,00</b>	<b>108 800,00</b>	<b>183 284,74</b>	<b>60 400,00</b>	<b>102 300,00</b>	<b>176 831,46</b>
1/010000-400000	Geringwertige Wirtschaftsgüter des Anlagevermögens	2221	3221	23	1 000,00	1 000,00	1 767,15	1 000,00	1 000,00	1 767,15
1/010000-456000	Büromittel	2221	3221	23	500,00	600,00	116,55	500,00	600,00	116,55
1/010000-457000	Druckwerke, Gesetze, Formulare	2221	3221	23	1 000,00	1 000,00	911,23	1 000,00	1 000,00	911,23
1/010000-459000	Sonstige Verbrauchsgüter	2221	3221	23	100,00	300,00	20,60	100,00	300,00	20,60
1/010000-510000	Vertragsbedienstete der Verwaltung	2211	3211	20	321 600,00	305 200,00	323 994,23	321 600,00	305 200,00	323 994,23
1/010000-511000	Geldbezüge der Vertragsbediensteten in handwerklicher Verwendung	2211	3211	20	68 100,00	47 400,00	43 436,27	68 100,00	47 400,00	43 436,27
1/010000-522000	Geldbezüge der nicht ganzjährig beschäftigten Angestellten	2211	3211	20	4 800,00	4 700,00	3 344,00	4 800,00	4 700,00	3 344,00
1/010000-523000	Geldbezüge der nicht ganzjährig beschäftigten Arbeiterinnen und Arbeiter	2211	3211	20	3 900,00	3 700,00	0,00	3 900,00	3 700,00	0,00
1/010000-565000	Mehrleistungsvergütung	2211	3211	20	15 200,00	14 000,00	12 034,36	15 200,00	14 000,00	12 034,36
1/010000-566000	Zuwendungen aus Anlass von Dienstjubiläen	2212	3212	20	3 300,00	0,00	0,00	3 300,00	0,00	0,00
1/010000-569000	Sonstige Nebengebühren	2211	3211	20	22 300,00	18 400,00	11 890,81	22 300,00	18 400,00	11 890,81
1/010000-580100	Dienstgeberbeiträge zum Ausgleichsfonds für Familienbeihilfen	2212	3212	20	14 000,00	12 900,00	9 231,98	14 000,00	12 900,00	9 231,98
1/010000-580200	Dienstgeberbeiträge zum Ausgleichsfonds für Familienbeihilfen	2212	3212	20	200,00	200,00	123,72	200,00	200,00	123,72
1/010000-582100	Sonstige Dienstgeberbeiträge zur sozialen Sicherheit	2212	3212	20	82 300,00	74 700,00	60 534,99	82 300,00	74 700,00	60 534,99
1/010000-582200	Sonstige Dienstgeberbeiträge zur sozialen Sicherheit	2212	3212	20	1 500,00	1 500,00	666,02	1 500,00	1 500,00	666,02

		MVAG VC QU			Ergebnisvoranschlag			Finanzierungsvoranschlag		
		EH	FH		VA 2025	VA 2024	RA 2023	VA 2025	VA 2024	RA 2023
1/010000-590000	Freiwillige Sozialleistungen	2212	3212	20	1 000,00	1 500,00	630,00	1 000,00	1 500,00	630,00
1/010000-618000	Instandhaltung von sonstigen Anlagen	2224	3224	24	200,00	200,00	0,00	200,00	200,00	0,00
1/010000-630000	Porto	2222	3222	24	34 000,00	33 000,00	29 691,33	34 000,00	33 000,00	29 648,72
1/010000-631000	Telefon	2222	3222	24	3 600,00	3 000,00	2 524,79	3 600,00	3 000,00	2 095,25
1/010000-640000	Rechtskosten	2222	3222	24	36 000,00	35 400,00	28 518,91	36 000,00	35 400,00	28 518,91
1/010000-640200	Beratungskosten	2222	3222	24	10 000,00	10 600,00	9 545,44	10 000,00	10 600,00	9 189,04
1/010000-670100	Abfertigungs-u. Jubiläumsmanagement	2222	3222	24	4 500,00	4 200,00	10 513,31	4 500,00	4 200,00	10 513,31
1/010000-680000	Planmäßige Abschreibung	2226			2 100,00	2 200,00	2 178,84	0,00	0,00	0,00
1/010000-700000	Mietzinse	2223	3223	24	10 000,00	10 000,00	709,30	10 000,00	10 000,00	709,30
1/010000-700160	Miete Fahrzeuge (e-gans Mobil)	2223	3223	24	300,00	300,00	177,90	300,00	300,00	177,90
1/010000-705200	Miete Drucker/Kopierer	2223	3223	24	2 500,00	2 400,00	2 560,14	2 500,00	2 400,00	2 560,14
1/010000-710000	Öffentliche Abgaben (Ausgaben), ohne Gebühren gemäß FAG	2225	3225	24	200,00	200,00	2,10	200,00	200,00	2,10
1/010000-724000	Reisegebühren	2225	3225	24	2 400,00	3 300,00	2 893,77	2 400,00	3 300,00	2 893,77
1/010000-728000	Entgelte für sonstige Leistungen	2225	3225	24	800,00	800,00	3 227,85	800,00	800,00	3 227,85
1/010000-728120	Entgelte für sonstige Leistungen (NÖ. Bedienstetenschutzgesetz)	2225	3225	24	16 200,00	20 000,00	0,00	16 200,00	20 000,00	0,00
1/010000-729000	Sonstige Ausgaben	2225	3225	24	0,00	400,00	0,00	0,00	400,00	0,00
<b>SU 22 / 32</b>	<b>Summe Aufwendungen / Auszahlungen operative Gebarung</b>				<b>663 600,00</b>	<b>613 100,00</b>	<b>561 245,59</b>	<b>661 500,00</b>	<b>610 900,00</b>	<b>558 238,20</b>
<b>SA 0 / SA 1</b>	<b>(0) Nettoergebnis (21 - 22) / (1) Geldfluss operative Gebarung (31 – 32)</b>				<b>-596 700,00</b>	<b>-504 300,00</b>	<b>-377 960,85</b>	<b>-601 100,00</b>	<b>-508 600,00</b>	<b>-381 406,74</b>
<b>SA01</b>	<b>Saldo (01) Haushaltsrücklagen (230 - 240)</b>				<b>0,00</b>	<b>0,00</b>	<b>0,00</b>	<b>0,00</b>	<b>0,00</b>	<b>0,00</b>
<b>SA00</b>	<b>Saldo (00) Nettoergebnis nach Haushaltsrücklagen (Saldo 0 + Saldo 01)</b>				<b>-596 700,00</b>	<b>-504 300,00</b>	<b>-377 960,85</b>			
<b>Investive Gebarung</b>										
<b>SU 33</b>	<b>Summe Einzahlungen investive Gebarung</b>							<b>0,00</b>	<b>0,00</b>	<b>0,00</b>
<b>SU 34</b>	<b>Summe Auszahlungen investive Gebarung</b>							<b>0,00</b>	<b>0,00</b>	<b>0,00</b>
<b>SA2</b>	<b>Saldo (2) Geldfluss aus der Investiven Gebarung (33 – 34)</b>							<b>0,00</b>	<b>0,00</b>	<b>0,00</b>
<b>SA3</b>	<b>Saldo (3) Nettofinanzierungssaldo (Saldo 1 + Saldo 2)</b>							<b>-601 100,00</b>	<b>-508 600,00</b>	<b>-381 406,74</b>
<b>Finanzierungstätigkeit</b>										
<b>SU 35</b>	<b>Summe Einzahlungen aus der Finanzierungstätigkeit</b>							<b>0,00</b>	<b>0,00</b>	<b>0,00</b>
<b>SU 36</b>	<b>Summe Auszahlungen aus der Finanzierungstätigkeit</b>							<b>0,00</b>	<b>0,00</b>	<b>0,00</b>
<b>SA4</b>	<b>Saldo (4) Geldfluss aus der Finanzierungstätigkeit (35 – 36)</b>							<b>0,00</b>	<b>0,00</b>	<b>0,00</b>
<b>SA5</b>	<b>Saldo (5) Geldfluss aus der voranschlagswirksamen Gebarung (Saldo 3 + Saldo 4)</b>							<b>-601 100,00</b>	<b>-508 600,00</b>	<b>-381 406,74</b>
<b>011</b>	<b>Personalamt</b>									
<b>011000</b>	<b>Personalamt</b>									
<b>Operative Gebarung</b>										
<b>SU 21 / 31</b>	<b>Summe Erträge / Einzahlungen operative Gebarung</b>				<b>0,00</b>	<b>0,00</b>	<b>0,00</b>	<b>0,00</b>	<b>0,00</b>	<b>0,00</b>

		MVAG VC QU			Ergebnisvoranschlag			Finanzierungsvoranschlag		
		EH	FH		VA 2025	VA 2024	RA 2023	VA 2025	VA 2024	RA 2023
1/011000-710000	Öffentliche Abgaben (Ausgaben), ohne Gebühren gemäß FAG	2225	3225	24	0,00	100,00	0,00	0,00	100,00	0,00
<b>SU 22 / 32</b>	<b>Summe Aufwendungen / Auszahlungen operative Gebarung</b>				<b>0,00</b>	<b>100,00</b>	<b>0,00</b>	<b>0,00</b>	<b>100,00</b>	<b>0,00</b>
<b>SA 0 / SA 1</b>	<b>(0) Nettoergebnis (21 - 22) / (1) Geldfluss operative Gebarung (31 – 32)</b>				<b>0,00</b>	<b>-100,00</b>	<b>0,00</b>	<b>0,00</b>	<b>-100,00</b>	<b>0,00</b>
2/011000+894001	Entnahmen von zweckgebundenen Haushaltsrücklagen	2301			0,00	0,00	53 360,00	0,00	0,00	0,00
<b>SA01</b>	<b>Saldo (01) Haushaltsrücklagen (230 - 240)</b>				<b>0,00</b>	<b>0,00</b>	<b>53 360,00</b>	<b>0,00</b>	<b>0,00</b>	<b>0,00</b>
<b>SA00</b>	<b>Saldo (00) Nettoergebnis nach Haushaltsrücklagen (Saldo 0 + Saldo 01)</b>				<b>0,00</b>	<b>-100,00</b>	<b>53 360,00</b>			
<b>Investive Gebarung</b>										
<b>SU 33</b>	<b>Summe Einzahlungen investive Gebarung</b>							<b>0,00</b>	<b>0,00</b>	<b>0,00</b>
<b>SU 34</b>	<b>Summe Auszahlungen investive Gebarung</b>							<b>0,00</b>	<b>0,00</b>	<b>0,00</b>
<b>SA2</b>	<b>Saldo (2) Geldfluss aus der Investiven Gebarung (33 – 34)</b>							<b>0,00</b>	<b>0,00</b>	<b>0,00</b>
<b>SA3</b>	<b>Saldo (3) Nettofinanzierungssaldo (Saldo 1 + Saldo 2)</b>							<b>0,00</b>	<b>-100,00</b>	<b>0,00</b>
<b>Finanzierungstätigkeit</b>										
<b>SU 35</b>	<b>Summe Einzahlungen aus der Finanzierungstätigkeit</b>							<b>0,00</b>	<b>0,00</b>	<b>0,00</b>
<b>SU 36</b>	<b>Summe Auszahlungen aus der Finanzierungstätigkeit</b>							<b>0,00</b>	<b>0,00</b>	<b>0,00</b>
<b>SA4</b>	<b>Saldo (4) Geldfluss aus der Finanzierungstätigkeit (35 – 36)</b>							<b>0,00</b>	<b>0,00</b>	<b>0,00</b>
<b>SA5</b>	<b>Saldo (5) Geldfluss aus der voranschlagswirksamen Gebarung (Saldo 3 + Saldo 4)</b>							<b>0,00</b>	<b>-100,00</b>	<b>0,00</b>
<b>015</b>	<b>Pressestelle, Amtsblatt und Öffentlichkeitsarbeit</b>									
<b>015000</b>	<b>Pressestelle, Amtsblatt und Öffentlichkeitsarbeit</b>									
<b>Operative Gebarung</b>										
2/015000+810000	Leistungserlöse Plakate	2114	3114	13	24 200,00	38 100,00	38 816,45	24 200,00	38 100,00	40 028,14
2/015000+810100	Inserate Gemeindezeitung	2114	3114	13	30 000,00	30 000,00	33 804,00	30 000,00	30 000,00	34 182,00
2/015000+810500	Inserate Gänserndorfer - Kalender	2114	3114	13	18 000,00	18 000,00	14 069,50	18 000,00	18 000,00	18 738,00
2/015000+810900	Sonstige Inserate und Bewerbungen	2114	3114	13	1 600,00	1 600,00	1 671,20	1 600,00	1 600,00	1 671,20
2/015000+829000	Sonstige Erträge (Schadenersätze)	2116	3116	18	0,00	0,00	51,48	0,00	0,00	51,48
2/015000+864000	Laufende Transferzahlungen von Unternehmungen (ohne Kreditinst.)	2123	3123	16	2 100,00	0,00	150,00	2 100,00	0,00	150,00
<b>SU 21 / 31</b>	<b>Summe Erträge / Einzahlungen operative Gebarung</b>				<b>75 900,00</b>	<b>87 700,00</b>	<b>88 562,63</b>	<b>75 900,00</b>	<b>87 700,00</b>	<b>94 820,82</b>
1/015000-400000	Geringwertige Wirtschaftsgüter des Anlagevermögens	2221	3221	23	5 500,00	7 500,00	4 651,13	5 500,00	7 500,00	4 651,13
1/015000-456000	Schreib-, Zeichen- und sonstige Büromittel	2221	3221	23	300,00	600,00	0,00	300,00	600,00	0,00
1/015000-457000	Druckwerke, Gesetze, Formulare	2221	3221	23	46 500,00	40 000,00	32 313,67	46 500,00	40 000,00	32 313,67
1/015000-459000	Sonstige Verbrauchsgüter	2221	3221		100,00	500,00	0,00	100,00	500,00	0,00
1/015000-510000	Geldbezüge der Vertragsbediensteten der Verwaltung	2211	3211	20	86 200,00	75 800,00	67 379,95	86 200,00	75 800,00	67 379,95
1/015000-565000	Mehrleistungsvergütung	2211	3211	20	2 000,00	2 000,00	2 106,28	2 000,00	2 000,00	2 106,28
1/015000-569000	Sonstige Nebengebühren	2211	3211	20	5 800,00	5 400,00	4 765,93	5 800,00	5 400,00	4 765,93



		MVAG		VC QU	Ergebnisvoranschlag			Finanzierungsvoranschlag		
		EH	FH		VA 2025	VA 2024	RA 2023	VA 2025	VA 2024	RA 2023
1/015000-580100	Dienstgeberbeiträge zum Ausgleichsfonds für Familienbeihilfen	2212	3212	20	3 300,00	3 100,00	2 898,26	3 300,00	3 100,00	2 898,26
1/015000-580200	Dienstgeberbeiträge zum Ausgleichsfonds für Familienbeihilfen	2212	3212	20	0,00	100,00	0,00	0,00	100,00	0,00
1/015000-582100	Sonstige Dienstgeberbeiträge zur sozialen Sicherheit	2212	3212	20	18 900,00	18 800,00	16 566,15	18 900,00	18 800,00	16 566,15
1/015000-590000	Freiwillige Sozialleistungen	2212	3212	20	400,00	400,00	360,00	400,00	400,00	360,00
1/015000-618000	Instandhaltung Werbevitrinen, etc.	2224	3224	24	3 000,00	4 000,00	2 232,09	3 000,00	4 000,00	2 232,09
1/015000-630000	Porto Gemeindezeitung	2222	3222	24	7 000,00	7 000,00	5 147,27	7 000,00	7 000,00	5 147,27
1/015000-630200	Postgebühren Gänserndorfer - Kalender	2222	3222	24	3 100,00	3 200,00	1 333,86	3 100,00	3 200,00	1 333,86
1/015000-631100	Internetgebühren LED-Wand	2222	3222	24	300,00	300,00	100,65	300,00	300,00	82,08
1/015000-670000	Versicherungen	2222	3222	24	500,00	500,00	382,37	500,00	500,00	382,37
1/015000-680000	Planmäßige Abschreibung	2226			2 100,00	2 100,00	2 100,65	0,00	0,00	0,00
1/015000-700000	Mietzinse	2223	3223	24	2 400,00	0,00	0,00	2 400,00	0,00	0,00
1/015000-720500	Kostenbeiträge (Kostensätze) für Leistungen Wirtschaftshof	2225	3225	24	10 800,00	10 000,00	10 002,89	10 800,00	10 000,00	10 002,89
1/015000-724000	Reisegebühren	2225	3225	24	1 000,00	200,00	179,52	1 000,00	200,00	179,52
1/015000-728000	Entgelte für sonstige Leistungen	2225	3225	24	6 000,00	10 000,00	4 648,35	6 000,00	10 000,00	4 648,35
1/015000-729000	Sonstige Ausgaben	2225	3225	24	0,00	400,00	-429,86	0,00	400,00	-429,86
<b>SU 22 / 32</b>	<b>Summe Aufwendungen / Auszahlungen operative Gebarung</b>				<b>205 200,00</b>	<b>191 900,00</b>	<b>156 739,16</b>	<b>203 100,00</b>	<b>189 800,00</b>	<b>154 619,94</b>
<b>SA 0 / SA 1</b>	<b>(0) Nettoergebnis (21 - 22) / (1) Geldfluss operative Gebarung (31 - 32)</b>				<b>-129 300,00</b>	<b>-104 200,00</b>	<b>-68 176,53</b>	<b>-127 200,00</b>	<b>-102 100,00</b>	<b>-59 799,12</b>
<b>SA01</b>	<b>Saldo (01) Haushaltsrücklagen (230 - 240)</b>				<b>0,00</b>	<b>0,00</b>	<b>0,00</b>	<b>0,00</b>	<b>0,00</b>	<b>0,00</b>
<b>SA00</b>	<b>Saldo (00) Nettoergebnis nach Haushaltsrücklagen (Saldo 0 + Saldo 01)</b>				<b>-129 300,00</b>	<b>-104 200,00</b>	<b>-68 176,53</b>			
<b>Investive Gebarung</b>										
<b>SU 33</b>	<b>Summe Einzahlungen investive Gebarung</b>							<b>0,00</b>	<b>0,00</b>	<b>0,00</b>
1/015000-042000	Betriebsausstattung		3415	2 41	0,00	0,00	0,00	3 000,00	2 000,00	0,00
<b>SU 34</b>	<b>Summe Auszahlungen investive Gebarung</b>							<b>3 000,00</b>	<b>2 000,00</b>	<b>0,00</b>
<b>SA2</b>	<b>Saldo (2) Geldfluss aus der Investiven Gebarung (33 - 34)</b>							<b>-3 000,00</b>	<b>-2 000,00</b>	<b>0,00</b>
<b>SA3</b>	<b>Saldo (3) Nettofinanzierungssaldo (Saldo 1 + Saldo 2)</b>							<b>-130 200,00</b>	<b>-104 100,00</b>	<b>-59 799,12</b>
<b>Finanzierungstätigkeit</b>										
<b>SU 35</b>	<b>Summe Einzahlungen aus der Finanzierungstätigkeit</b>							<b>0,00</b>	<b>0,00</b>	<b>0,00</b>
<b>SU 36</b>	<b>Summe Auszahlungen aus der Finanzierungstätigkeit</b>							<b>0,00</b>	<b>0,00</b>	<b>0,00</b>
<b>SA4</b>	<b>Saldo (4) Geldfluss aus der Finanzierungstätigkeit (35 - 36)</b>							<b>0,00</b>	<b>0,00</b>	<b>0,00</b>
<b>SA5</b>	<b>Saldo (5) Geldfluss aus der voranschlagswirksamen Gebarung (Saldo 3 + Saldo 4)</b>							<b>-130 200,00</b>	<b>-104 100,00</b>	<b>-59 799,12</b>

		MVAG		VC QU	Ergebnisvoranschlag			Finanzierungsvoranschlag		
		EH	FH		VA 2025	VA 2024	RA 2023	VA 2025	VA 2024	RA 2023
<b>019</b>	<b>Repräsentation</b>									
<b>019000</b>	<b>Repräsentationen</b>									
<b>Operative Gebarung</b>										
2/019000+808200	Verkaufserlös (Gänserndorfer Geschenkartikel)	2116	3116	16	10 000,00	15 000,00	10 309,50	10 000,00	15 000,00	10 309,50
<b>SU 21 / 31</b>	<b>Summe Erträge / Einzahlungen operative Gebarung</b>				<b>10 000,00</b>	<b>15 000,00</b>	<b>10 309,50</b>	<b>10 000,00</b>	<b>15 000,00</b>	<b>10 309,50</b>
1/019000-413600	Gänserndorfer Geschenkartikel	2221	3221	23	10 000,00	15 000,00	10 414,72	10 000,00	15 000,00	10 414,72
1/019000-723000	Amtspauschalien und Repräsentationsausgaben	2225	3225	24	6 000,00	8 000,00	6 762,44	6 000,00	8 000,00	6 610,43
1/019000-723200	Marketing, Firmeneröffnungen, Empfänge etc.	2225	3225	24	14 000,00	5 500,00	2 108,41	14 000,00	5 500,00	2 108,41
1/019000-723300	Bewirtung nach Festlichkeiten (Palmsonntag, Florianie und Fronleichnam)	2225	3225	24	6 000,00	5 000,00	4 687,70	6 000,00	5 000,00	4 687,70
1/019000-723400	Bewirtung Kommissionen, Verhandlungen, etc.	2225	3225	24	1 000,00	2 100,00	393,55	1 000,00	2 100,00	393,55
<b>SU 22 / 32</b>	<b>Summe Aufwendungen / Auszahlungen operative Gebarung</b>				<b>37 000,00</b>	<b>35 600,00</b>	<b>24 366,82</b>	<b>37 000,00</b>	<b>35 600,00</b>	<b>24 214,81</b>
<b>SA 0 / SA 1</b>	<b>(0) Nettoergebnis (21 - 22) / (1) Geldfluss operative Gebarung (31 - 32)</b>				<b>-27 000,00</b>	<b>-20 600,00</b>	<b>-14 057,32</b>	<b>-27 000,00</b>	<b>-20 600,00</b>	<b>-13 905,31</b>
<b>SA01</b>	<b>Saldo (01) Haushaltsrücklagen (230 - 240)</b>				<b>0,00</b>	<b>0,00</b>	<b>0,00</b>	<b>0,00</b>	<b>0,00</b>	<b>0,00</b>
<b>SA00</b>	<b>Saldo (00) Nettoergebnis nach Haushaltsrücklagen (Saldo 0 + Saldo 01)</b>				<b>-27 000,00</b>	<b>-20 600,00</b>	<b>-14 057,32</b>			
<b>Investive Gebarung</b>										
<b>SU 33</b>	<b>Summe Einzahlungen investive Gebarung</b>							<b>0,00</b>	<b>0,00</b>	<b>0,00</b>
<b>SU 34</b>	<b>Summe Auszahlungen investive Gebarung</b>							<b>0,00</b>	<b>0,00</b>	<b>0,00</b>
<b>SA2</b>	<b>Saldo (2) Geldfluss aus der Investiven Gebarung (33 - 34)</b>							<b>0,00</b>	<b>0,00</b>	<b>0,00</b>
<b>SA3</b>	<b>Saldo (3) Nettofinanzierungssaldo (Saldo 1 + Saldo 2)</b>							<b>-27 000,00</b>	<b>-20 600,00</b>	<b>-13 905,31</b>
<b>Finanzierungstätigkeit</b>										
<b>SU 35</b>	<b>Summe Einzahlungen aus der Finanzierungstätigkeit</b>							<b>0,00</b>	<b>0,00</b>	<b>0,00</b>
<b>SU 36</b>	<b>Summe Auszahlungen aus der Finanzierungstätigkeit</b>							<b>0,00</b>	<b>0,00</b>	<b>0,00</b>
<b>SA4</b>	<b>Saldo (4) Geldfluss aus der Finanzierungstätigkeit (35 - 36)</b>							<b>0,00</b>	<b>0,00</b>	<b>0,00</b>
<b>SA5</b>	<b>Saldo (5) Geldfluss aus der voranschlagswirksamen Gebarung (Saldo 3 + Saldo 4)</b>							<b>-27 000,00</b>	<b>-20 600,00</b>	<b>-13 905,31</b>
<b>02</b>	<b>Hauptverwaltung</b>									
<b>021</b>	<b>Statistisches Amt</b>									
<b>021000</b>	<b>Statistik</b>									
<b>Operative Gebarung</b>										
2/021000+816000	Kostenbeiträge (Kostenersätze) für sonstige Verwaltungsleistungen	2114	3114	13	100,00	100,00	55,36	100,00	100,00	55,36
<b>SU 21 / 31</b>	<b>Summe Erträge / Einzahlungen operative Gebarung</b>				<b>100,00</b>	<b>100,00</b>	<b>55,36</b>	<b>100,00</b>	<b>100,00</b>	<b>55,36</b>
<b>SU 22 / 32</b>	<b>Summe Aufwendungen / Auszahlungen operative Gebarung</b>				<b>0,00</b>	<b>0,00</b>	<b>0,00</b>	<b>0,00</b>	<b>0,00</b>	<b>0,00</b>

	MVAG	VC QU	Ergebnisvoranschlag			Finanzierungsvoranschlag				
			EH	FH	VA 2025	VA 2024	RA 2023	VA 2025	VA 2024	RA 2023
<b>SA 0 / SA 1</b>	<b>(0) Nettoergebnis (21 - 22) / (1) Geldfluss operative Gebarung (31 – 32)</b>				<b>100,00</b>	<b>100,00</b>	<b>55,36</b>	<b>100,00</b>	<b>100,00</b>	<b>55,36</b>
<b>SA01</b>	<b>Saldo (01) Haushaltsrücklagen (230 - 240)</b>				<b>0,00</b>	<b>0,00</b>	<b>0,00</b>	<b>0,00</b>	<b>0,00</b>	<b>0,00</b>
<b>SA00</b>	<b>Saldo (00) Nettoergebnis nach Haushaltsrücklagen (Saldo 0 + Saldo 01)</b>				<b>100,00</b>	<b>100,00</b>	<b>55,36</b>			
<b>Investive Gebarung</b>										
<b>SU 33</b>	<b>Summe Einzahlungen investive Gebarung</b>							<b>0,00</b>	<b>0,00</b>	<b>0,00</b>
<b>SU 34</b>	<b>Summe Auszahlungen investive Gebarung</b>							<b>0,00</b>	<b>0,00</b>	<b>0,00</b>
<b>SA2</b>	<b>Saldo (2) Geldfluss aus der Investiven Gebarung (33 – 34)</b>							<b>0,00</b>	<b>0,00</b>	<b>0,00</b>
<b>SA3</b>	<b>Saldo (3) Nettofinanzierungssaldo (Saldo 1 + Saldo 2)</b>							<b>100,00</b>	<b>100,00</b>	<b>55,36</b>
<b>Finanzierungstätigkeit</b>										
<b>SU 35</b>	<b>Summe Einzahlungen aus der Finanzierungstätigkeit</b>							<b>0,00</b>	<b>0,00</b>	<b>0,00</b>
<b>SU 36</b>	<b>Summe Auszahlungen aus der Finanzierungstätigkeit</b>							<b>0,00</b>	<b>0,00</b>	<b>0,00</b>
<b>SA4</b>	<b>Saldo (4) Geldfluss aus der Finanzierungstätigkeit (35 – 36)</b>							<b>0,00</b>	<b>0,00</b>	<b>0,00</b>
<b>SA5</b>	<b>Saldo (5) Geldfluss aus der voranschlagswirksamen Gebarung (Saldo 3 + Saldo 4)</b>							<b>100,00</b>	<b>100,00</b>	<b>55,36</b>
<b>022</b>	<b>Standesamt</b>									
<b>022000</b>	<b>Standesamt</b>									
<b>Operative Gebarung</b>										
<b>SU 21 / 31</b>	<b>Summe Erträge / Einzahlungen operative Gebarung</b>				<b>0,00</b>	<b>0,00</b>	<b>0,00</b>	<b>0,00</b>	<b>0,00</b>	<b>0,00</b>
1/022000-752000	Laufende Transferzahlungen an Gemeinden, -verbände u. -fonds	2231 3231 26			151 900,00	130 100,00	125 500,00	151 900,00	130 100,00	125 500,00
<b>SU 22 / 32</b>	<b>Summe Aufwendungen / Auszahlungen operative Gebarung</b>				<b>151 900,00</b>	<b>130 100,00</b>	<b>125 500,00</b>	<b>151 900,00</b>	<b>130 100,00</b>	<b>125 500,00</b>
<b>SA 0 / SA 1</b>	<b>(0) Nettoergebnis (21 - 22) / (1) Geldfluss operative Gebarung (31 – 32)</b>				<b>-151 900,00</b>	<b>-130 100,00</b>	<b>-125 500,00</b>	<b>-151 900,00</b>	<b>-130 100,00</b>	<b>-125 500,00</b>
<b>SA01</b>	<b>Saldo (01) Haushaltsrücklagen (230 - 240)</b>				<b>0,00</b>	<b>0,00</b>	<b>0,00</b>	<b>0,00</b>	<b>0,00</b>	<b>0,00</b>
<b>SA00</b>	<b>Saldo (00) Nettoergebnis nach Haushaltsrücklagen (Saldo 0 + Saldo 01)</b>				<b>-151 900,00</b>	<b>-130 100,00</b>	<b>-125 500,00</b>			
<b>Investive Gebarung</b>										
<b>SU 33</b>	<b>Summe Einzahlungen investive Gebarung</b>							<b>0,00</b>	<b>0,00</b>	<b>0,00</b>
<b>SU 34</b>	<b>Summe Auszahlungen investive Gebarung</b>							<b>0,00</b>	<b>0,00</b>	<b>0,00</b>
<b>SA2</b>	<b>Saldo (2) Geldfluss aus der Investiven Gebarung (33 – 34)</b>							<b>0,00</b>	<b>0,00</b>	<b>0,00</b>
<b>SA3</b>	<b>Saldo (3) Nettofinanzierungssaldo (Saldo 1 + Saldo 2)</b>							<b>-151 900,00</b>	<b>-130 100,00</b>	<b>-125 500,00</b>
<b>Finanzierungstätigkeit</b>										
<b>SU 35</b>	<b>Summe Einzahlungen aus der Finanzierungstätigkeit</b>							<b>0,00</b>	<b>0,00</b>	<b>0,00</b>
<b>SU 36</b>	<b>Summe Auszahlungen aus der Finanzierungstätigkeit</b>							<b>0,00</b>	<b>0,00</b>	<b>0,00</b>
<b>SA4</b>	<b>Saldo (4) Geldfluss aus der Finanzierungstätigkeit (35 – 36)</b>							<b>0,00</b>	<b>0,00</b>	<b>0,00</b>
<b>SA5</b>	<b>Saldo (5) Geldfluss aus der voranschlagswirksamen Gebarung (Saldo 3 + Saldo 4)</b>							<b>-151 900,00</b>	<b>-130 100,00</b>	<b>-125 500,00</b>

		MVAG		VC QU	Ergebnisvoranschlag			Finanzierungsvoranschlag		
		EH	FH		VA 2025	VA 2024	RA 2023	VA 2025	VA 2024	RA 2023
<b>023</b>	<b>Einwohneramt</b>									
<b>023000</b>	<b>Einwohneramt und Bürgerservice</b>									
<b>Operative Gebarung</b>										
2/023000+816000	Kostenbeiträge (Kostensätze) für sonstige Verwaltungsleistungen	2114	3114	13	10 600,00	7 200,00	6 617,53	10 600,00	7 200,00	6 617,53
2/023000+828000	Rückersätze von Aufwendungen (ATZ)	2116	3116	18	18 000,00	20 700,00	10 768,93	18 000,00	20 700,00	10 768,93
2/023000+829099	Sonstige Erträge Jubiläums und Abfertigungsmanagement	2116	3116	18	36 700,00	0,00	0,00	36 700,00	0,00	0,00
2/023000+860000	Kapitaltransferzahlungen von Bund und Bundesfonds	2121	3121	15	0,00	0,00	2 100,00	0,00	0,00	2 100,00
<b>SU 21 / 31</b>	<b>Summe Erträge / Einzahlungen operative Gebarung</b>				<b>65 300,00</b>	<b>27 900,00</b>	<b>19 486,46</b>	<b>65 300,00</b>	<b>27 900,00</b>	<b>19 486,46</b>
1/023000-400000	Geringwertige Wirtschaftsgüter des Anlagevermögens	2221	3221	23	1 000,00	1 000,00	1 292,38	1 000,00	1 000,00	1 292,38
1/023000-456000	Büromittel	2221	3221	23	500,00	600,00	331,52	500,00	600,00	331,52
1/023000-457000	Druckwerke, Gesetze, Formulare	2221	3221	23	300,00	300,00	0,00	300,00	300,00	0,00
1/023000-459000	Sonstige Verbrauchsgüter	2221	3221	23	100,00	400,00	0,00	100,00	400,00	0,00
1/023000-510000	Vertragsbedienstete der Verwaltung	2211	3211	20	336 900,00	321 000,00	302 709,90	336 900,00	321 000,00	302 709,90
1/023000-522000	Geldbezüge der nicht ganzjährig beschäftigten Angestellten	2211	3211	20	0,00	1 100,00	0,00	0,00	1 100,00	0,00
1/023000-565000	Mehrleistungsvergütung	2211	3211	20	5 000,00	4 500,00	3 969,35	5 000,00	4 500,00	3 969,35
1/023000-566000	Zuwendungen aus Anlass von Dienstjubiläen	2212	3212	20	4 700,00	0,00	0,00	4 700,00	0,00	0,00
1/023000-569000	Sonstige Nebengebühren	2211	3211	20	18 800,00	18 800,00	18 672,58	18 800,00	18 800,00	18 672,58
1/023000-580100	Dienstgeberbeiträge zum Ausgleichsfonds für Familienbeihilfen	2212	3212	20	12 600,00	12 000,00	10 112,66	12 600,00	12 000,00	10 112,66
1/023000-580200	Dienstgeberbeiträge zum Ausgleichsfonds für Familienbeihilfen	2212	3212	20	400,00	400,00	0,00	400,00	400,00	0,00
1/023000-582100	Sonstige Dienstgeberbeiträge zur sozialen Sicherheit	2212	3212	20	76 800,00	78 800,00	72 447,87	76 800,00	78 800,00	72 447,87
1/023000-590000	Freiwillige Sozialleistungen	2212	3212	20	1 300,00	1 300,00	1 090,00	1 300,00	1 300,00	1 090,00
1/023000-618000	Instandhaltung von sonstigen Anlagen	2224	3224	24	0,00	500,00	0,00	0,00	500,00	0,00
1/023000-631000	Telefon	2222	3222	24	2 600,00	2 600,00	1 817,34	2 600,00	2 600,00	1 817,34
1/023000-670100	Abfertigungs-u. Jubiläumsmanagement	2222	3222	24	22 500,00	21 700,00	18 091,90	22 500,00	21 700,00	18 091,90
1/023000-680000	Planmäßige Abschreibung	2226			2 600,00	2 600,00	2 659,53	0,00	0,00	0,00
1/023000-705200	Miete Drucker/Kopierer	2223	3223	24	2 000,00	1 800,00	1 977,92	2 000,00	1 800,00	1 977,92
1/023000-720600	Sonst. Entgelte (Verwaltungskosten)	2225	3225	24	40 400,00	39 300,00	30 722,79	40 400,00	39 300,00	30 722,79
1/023000-724000	Reisegebühren	2225	3225	24	1 200,00	1 600,00	1 259,19	1 200,00	1 600,00	1 259,19
1/023000-728000	Entgelte für sonstige Leistungen	2225	3225	24	400,00	400,00	624,46	400,00	400,00	624,46
<b>SU 22 / 32</b>	<b>Summe Aufwendungen / Auszahlungen operative Gebarung</b>				<b>530 100,00</b>	<b>510 700,00</b>	<b>467 779,39</b>	<b>527 500,00</b>	<b>508 100,00</b>	<b>465 119,86</b>
<b>SA 0 / SA 1</b>	<b>(0) Nettoergebnis (21 - 22) / (1) Geldfluss operative Gebarung (31 - 32)</b>				<b>-464 800,00</b>	<b>-482 800,00</b>	<b>-448 292,93</b>	<b>-462 200,00</b>	<b>-480 200,00</b>	<b>-445 633,40</b>
<b>SA01</b>	<b>Saldo (01) Haushaltsrücklagen (230 - 240)</b>				<b>0,00</b>	<b>0,00</b>	<b>0,00</b>	<b>0,00</b>	<b>0,00</b>	<b>0,00</b>

		MVAG VC QU			Ergebnisvoranschlag			Finanzierungsvoranschlag		
		EH	FH		VA 2025	VA 2024	RA 2023	VA 2025	VA 2024	RA 2023
<b>SA00</b>	<b>Saldo (00) Nettoergebnis nach Haushaltsrücklagen (Saldo 0 + Saldo 01)</b>				<b>-464 800,00</b>	<b>-482 800,00</b>	<b>-448 292,93</b>			
<b>Investive Gebarung</b>										
<b>SU 33</b>	<b>Summe Einzahlungen investive Gebarung</b>							<b>0,00</b>	<b>0,00</b>	<b>0,00</b>
<b>SU 34</b>	<b>Summe Auszahlungen investive Gebarung</b>							<b>0,00</b>	<b>0,00</b>	<b>0,00</b>
<b>SA2</b>	<b>Saldo (2) Geldfluss aus der Investiven Gebarung (33 – 34)</b>							<b>0,00</b>	<b>0,00</b>	<b>0,00</b>
<b>SA3</b>	<b>Saldo (3) Nettofinanzierungssaldo (Saldo 1 + Saldo 2)</b>							<b>-462 200,00</b>	<b>-480 200,00</b>	<b>-445 633,40</b>
<b>Finanzierungstätigkeit</b>										
<b>SU 35</b>	<b>Summe Einzahlungen aus der Finanzierungstätigkeit</b>							<b>0,00</b>	<b>0,00</b>	<b>0,00</b>
<b>SU 36</b>	<b>Summe Auszahlungen aus der Finanzierungstätigkeit</b>							<b>0,00</b>	<b>0,00</b>	<b>0,00</b>
<b>SA4</b>	<b>Saldo (4) Geldfluss aus der Finanzierungstätigkeit (35 – 36)</b>							<b>0,00</b>	<b>0,00</b>	<b>0,00</b>
<b>SA5</b>	<b>Saldo (5) Geldfluss aus der voranschlagswirksamen Gebarung (Saldo 3 + Saldo 4)</b>							<b>-462 200,00</b>	<b>-480 200,00</b>	<b>-445 633,40</b>
<b>024</b>	<b>Wahlamt</b>									
<b>024000</b>	<b>Wahlangelegenheiten</b>									
<b>Operative Gebarung</b>										
2/024000+816000	Kostenersätze für sonstige Verwaltungsleistungen	2114	3114	13	5 000,00	6 200,00	16 099,71	5 000,00	6 200,00	16 099,71
<b>SU 21 / 31</b>	<b>Summe Erträge / Einzahlungen operative Gebarung</b>				<b>5 000,00</b>	<b>6 200,00</b>	<b>16 099,71</b>	<b>5 000,00</b>	<b>6 200,00</b>	<b>16 099,71</b>
1/024000-400000	Geringwertige Wirtschaftsgüter des Anlagevermögens	2221	3221	23	800,00	4 000,00	0,00	800,00	4 000,00	0,00
1/024000-456000	Schreib-, Zeichen- und sonstige Büromittel	2221	3221	23	1 000,00	6 000,00	0,00	1 000,00	6 000,00	0,00
1/024000-565000	Mehrleistungsvergütung	2211	3211	20	5 400,00	12 000,00	3 027,09	5 400,00	12 000,00	3 027,09
1/024000-580100	Dienstgeberbeiträge zum Ausgleichsfonds für Familienbeihilfen	2212	3212	20	1 000,00	1 000,00	112,01	1 000,00	1 000,00	112,01
1/024000-582100	Sonstige Dienstgeberbeiträge zur sozialen Sicherheit	2212	3212	20	1 300,00	3 900,00	625,16	1 300,00	3 900,00	625,16
1/024000-630000	Postdienste	2222	3222	24	20 000,00	20 000,00	781,20	20 000,00	20 000,00	781,20
1/024000-720500	Kostenbeiträge (Kostenersätze) für Leistungen Wirtschaftshof	2225	3225	24	3 000,00	2 000,00	646,95	3 000,00	2 000,00	646,95
1/024000-728000	Entgelte für sonstige Leistungen	2225	3225	24	17 500,00	35 000,00	10 089,87	17 500,00	35 000,00	10 089,87
1/024000-729000	Sonstige Aufwendungen	2225	3225	24	500,00	2 000,00	0,00	500,00	2 000,00	0,00
<b>SU 22 / 32</b>	<b>Summe Aufwendungen / Auszahlungen operative Gebarung</b>				<b>50 500,00</b>	<b>85 900,00</b>	<b>15 282,28</b>	<b>50 500,00</b>	<b>85 900,00</b>	<b>15 282,28</b>
<b>SA 0 / SA 1</b>	<b>(0) Nettoergebnis (21 - 22) / (1) Geldfluss operative Gebarung (31 – 32)</b>				<b>-45 500,00</b>	<b>-79 700,00</b>	<b>817,43</b>	<b>-45 500,00</b>	<b>-79 700,00</b>	<b>817,43</b>
<b>SA01</b>	<b>Saldo (01) Haushaltsrücklagen (230 - 240)</b>				<b>0,00</b>	<b>0,00</b>	<b>0,00</b>	<b>0,00</b>	<b>0,00</b>	<b>0,00</b>
<b>SA00</b>	<b>Saldo (00) Nettoergebnis nach Haushaltsrücklagen (Saldo 0 + Saldo 01)</b>				<b>-45 500,00</b>	<b>-79 700,00</b>	<b>817,43</b>			
<b>Investive Gebarung</b>										
<b>SU 33</b>	<b>Summe Einzahlungen investive Gebarung</b>							<b>0,00</b>	<b>0,00</b>	<b>0,00</b>
<b>SU 34</b>	<b>Summe Auszahlungen investive Gebarung</b>							<b>0,00</b>	<b>0,00</b>	<b>0,00</b>

		MVAG VC QU			Ergebnisvoranschlag			Finanzierungsvoranschlag		
		EH	FH		VA 2025	VA 2024	RA 2023	VA 2025	VA 2024	RA 2023
<b>SA2</b>	<b>Saldo (2) Geldfluss aus der Investiven Gebarung (33 – 34)</b>							<b>0,00</b>	<b>0,00</b>	<b>0,00</b>
<b>SA3</b>	<b>Saldo (3) Nettofinanzierungssaldo (Saldo 1 + Saldo 2)</b>							<b>-45 500,00</b>	<b>-79 700,00</b>	<b>817,43</b>
<b>Finanzierungstätigkeit</b>										
<b>SU 35</b>	<b>Summe Einzahlungen aus der Finanzierungstätigkeit</b>							<b>0,00</b>	<b>0,00</b>	<b>0,00</b>
<b>SU 36</b>	<b>Summe Auszahlungen aus der Finanzierungstätigkeit</b>							<b>0,00</b>	<b>0,00</b>	<b>0,00</b>
<b>SA4</b>	<b>Saldo (4) Geldfluss aus der Finanzierungstätigkeit (35 – 36)</b>							<b>0,00</b>	<b>0,00</b>	<b>0,00</b>
<b>SA5</b>	<b>Saldo (5) Geldfluss aus der voranschlagswirksamen Gebarung (Saldo 3 + Saldo 4)</b>							<b>-45 500,00</b>	<b>-79 700,00</b>	<b>817,43</b>
<b>029</b>	<b>Amtsgebäude</b>									
<b>029000</b>	<b>Amtsgebäude</b>									
<b>Operative Gebarung</b>										
2/029000+811000	Miet- und Pachtertrag	2115	3115	14	1 500,00	0,00	2 834,71	1 500,00	0,00	2 834,71
2/029000+813000	Erträge aus der Auflösung von Investitionszuschüssen (Kapitaltransfers)	2127			700,00	500,00	537,50	0,00	0,00	0,00
2/029000+816000	Kostensätze für sonstige Leistungen Standesamt	2114	3114	13	0,00	0,00	1 849,13	0,00	0,00	1 849,13
2/029000+829000	Sonstige Erträge	2116	3116	18	0,00	1 200,00	0,00	0,00	1 200,00	0,00
<b>SU 21 / 31</b>	<b>Summe Erträge / Einzahlungen operative Gebarung</b>				<b>2 200,00</b>	<b>1 700,00</b>	<b>5 221,34</b>	<b>1 500,00</b>	<b>1 200,00</b>	<b>4 683,84</b>
1/029000-400000	Geringwertige Wirtschaftsgüter (GWG)	2221	3221	23	5 000,00	5 000,00	2 658,02	5 000,00	5 000,00	2 658,02
1/029000-420000	Roh-, Hilfs- und Baustoffe	2221	3221	23	600,00	600,00	350,30	600,00	600,00	350,30
1/029000-430000	Lebensmittel	2221	3221	23	9 300,00	9 300,00	7 145,32	9 300,00	9 300,00	7 145,32
1/029000-452000	Treibstoffe	2221	3221	23	1 400,00	1 300,00	1 009,28	1 400,00	1 300,00	1 009,28
1/029000-454000	Reinigungsmittel	2221	3221	23	1 800,00	2 000,00	762,89	1 800,00	2 000,00	762,89
1/029000-456000	Schreib-, Zeichen- und sonstige Büromittel	2221	3221	23	5 000,00	6 000,00	4 208,55	5 000,00	6 000,00	4 208,55
1/029000-459000	Sonstige Verbrauchsgüter	2221	3221	23	5 000,00	5 000,00	3 794,94	5 000,00	5 000,00	3 794,94
1/029000-600000	Strom	2222	3222	24	8 000,00	7 000,00	19 986,63	8 000,00	7 000,00	20 025,90
1/029000-600300	Wärme	2222	3222	24	20 000,00	17 300,00	23 146,92	20 000,00	17 300,00	18 105,57
1/029000-614000	Instandhaltung von Gebäuden	2224	3224	24	11 500,00	21 500,00	93 614,99	11 500,00	21 500,00	93 448,52
1/029000-617000	Instandhaltung von Fahrzeugen	2224	3224	24	7 000,00	6 900,00	5 669,71	7 000,00	6 900,00	5 610,31
1/029000-618000	Instandhaltung von sonstigen Anlagen	2224	3224	24	4 000,00	6 300,00	801,59	4 000,00	6 300,00	801,59
1/029000-631000	Telekommunikationsdienste (OTIS-REM)	2222	3222	24	700,00	600,00	507,69	700,00	600,00	507,69
1/029000-670000	Versicherungen	2222	3222	24	19 500,00	19 400,00	17 806,17	19 500,00	19 400,00	17 806,17
1/029000-680000	Planmäßige Abschreibung	2226			48 100,00	46 900,00	49 086,46	0,00	0,00	0,00
1/029000-705130	Operating Leasing Dacia Jogger Hybrid 140 (GF-194JU)	2223	3223	24	3 000,00	6 300,00	0,00	3 000,00	6 300,00	0,00
1/029000-705140	Operating Leasing Renault Kangoo GF414-IY	2223	3223	24	2 300,00	2 300,00	2 308,32	2 300,00	2 300,00	2 308,32
1/029000-705160	Operating Leasing Renault Kangoo Z.E. 33 Complete (GF-443DE)	2223	3223	24	2 000,00	2 000,00	1 999,20	2 000,00	2 000,00	1 999,20

		MVAG		VC QU	Ergebnisvoranschlag			Finanzierungsvoranschlag		
		EH	FH		VA 2025	VA 2024	RA 2023	VA 2025	VA 2024	RA 2023
1/029000-710000	Öffentliche Abgaben, ohne Gebühren gemäß FAG	2225	3225	24	400,00	400,00	342,42	400,00	400,00	342,42
1/029000-711000	Gebühren für die Benützung von Gemeindeeinrichtungen und -anlagen gemäß FAG	2225	3225	24	9 200,00	9 000,00	8 789,82	9 200,00	9 000,00	8 789,82
1/029000-720500	Kostenbeiträge (Kostenersätze) für Leistungen Wirtschaftshof	2225	3225	24	50 000,00	47 600,00	39 819,36	50 000,00	47 600,00	39 819,36
1/029000-728000	Entgelte für sonstige Leistungen	2225	3225	24	11 600,00	11 500,00	4 790,89	11 600,00	11 500,00	4 790,89
1/029000-728020	Entgelte für sonstige Leistungen Brandschutz	2225	3225	24	5 500,00	5 400,00	4 884,44	5 500,00	5 400,00	4 884,44
1/029000-729000	Sonstige Aufwendungen	2225	3225	24	0,00	200,00	-128,37	0,00	200,00	-128,37
<b>SU 22 / 32</b>	<b>Summe Aufwendungen / Auszahlungen operative Gebarung</b>				<b>230 900,00</b>	<b>239 800,00</b>	<b>293 355,54</b>	<b>182 800,00</b>	<b>192 900,00</b>	<b>239 041,13</b>
<b>SA 0 / SA 1</b>	<b>(0) Nettoergebnis (21 - 22) / (1) Geldfluss operative Gebarung (31 - 32)</b>				<b>-228 700,00</b>	<b>-238 100,00</b>	<b>-288 134,20</b>	<b>-181 300,00</b>	<b>-191 700,00</b>	<b>-234 357,29</b>
<b>SA01</b>	<b>Saldo (01) Haushaltsrücklagen (230 - 240)</b>				<b>0,00</b>	<b>0,00</b>	<b>0,00</b>	<b>0,00</b>	<b>0,00</b>	<b>0,00</b>
<b>SA00</b>	<b>Saldo (00) Nettoergebnis nach Haushaltsrücklagen (Saldo 0 + Saldo 01)</b>				<b>-228 700,00</b>	<b>-238 100,00</b>	<b>-288 134,20</b>			
<b>Investive Gebarung</b>										
<b>SU 33</b>	<b>Summe Einzahlungen investive Gebarung</b>							<b>0,00</b>	<b>0,00</b>	<b>0,00</b>
1/029000-042000	Amts-, Betriebs- und Geschäftsausstattung		3415	2 41	0,00	0,00	0,00	10 000,00	34 000,00	13 047,29
<b>SU 34</b>	<b>Summe Auszahlungen investive Gebarung</b>							<b>10 000,00</b>	<b>34 000,00</b>	<b>13 047,29</b>
<b>SA2</b>	<b>Saldo (2) Geldfluss aus der Investiven Gebarung (33 - 34)</b>							<b>-10 000,00</b>	<b>-34 000,00</b>	<b>-13 047,29</b>
<b>SA3</b>	<b>Saldo (3) Nettofinanzierungssaldo (Saldo 1 + Saldo 2)</b>							<b>-191 300,00</b>	<b>-225 700,00</b>	<b>-247 404,58</b>
<b>Finanzierungstätigkeit</b>										
<b>SU 35</b>	<b>Summe Einzahlungen aus der Finanzierungstätigkeit</b>							<b>0,00</b>	<b>0,00</b>	<b>0,00</b>
<b>SU 36</b>	<b>Summe Auszahlungen aus der Finanzierungstätigkeit</b>							<b>0,00</b>	<b>0,00</b>	<b>0,00</b>
<b>SA4</b>	<b>Saldo (4) Geldfluss aus der Finanzierungstätigkeit (35 - 36)</b>							<b>0,00</b>	<b>0,00</b>	<b>0,00</b>
<b>SA5</b>	<b>Saldo (5) Geldfluss aus der voranschlagswirksamen Gebarung (Saldo 3 + Saldo 4)</b>							<b>-191 300,00</b>	<b>-225 700,00</b>	<b>-247 404,58</b>
<b>029100</b>	<b>Amtsgebäude GF Infra</b>									
<b>Operative Gebarung</b>										
2/029100+811000	Miet- und Pachtertrag	2115	3115	14	22 800,00	22 800,00	23 610,01	22 800,00	22 800,00	23 610,01
2/029100+811100	Betriebs- u. Nebenkostenersätze	2115	3115	14	9 000,00	8 900,00	7 783,93	9 000,00	8 900,00	7 783,93
2/029100+813000	Erträge aus der Auflösung von Investitionszuschüssen (Kapitaltransfers)	2127			0,00	0,00	475,20	0,00	0,00	0,00
6/029100+829910	Sonstige Erträge (Projekt Zuführung)	2116	3116	1 18	0,00	0,00	439,99	0,00	0,00	439,99
<b>SU 21 / 31</b>	<b>Summe Erträge / Einzahlungen operative Gebarung</b>				<b>31 800,00</b>	<b>31 700,00</b>	<b>32 309,13</b>	<b>31 800,00</b>	<b>31 700,00</b>	<b>31 833,93</b>
1/029100-400000	Geringwertige Wirtschaftsgüter (GWG)	2221	3221	23	3 000,00	3 000,00	1 688,85	3 000,00	3 000,00	1 688,85
1/029100-420000	Roh-, Hilfs- und Baustoffe	2221	3221	23	0,00	200,00	0,00	0,00	200,00	0,00
1/029100-430000	Lebensmittel	2221	3221	23	1 600,00	2 500,00	1 028,82	1 600,00	2 500,00	1 028,82
1/029100-454000	Reinigungsmittel	2221	3221	23	800,00	1 000,00	263,16	800,00	1 000,00	263,16

		MVAG		VC QU	Ergebnisvoranschlag			Finanzierungsvoranschlag		
		EH	FH		VA 2025	VA 2024	RA 2023	VA 2025	VA 2024	RA 2023
1/029100-456000	Schreib-, Zeichen- und sonstige Büromittel	2221	3221	23	1 500,00	2 600,00	1 900,75	1 500,00	2 600,00	1 900,75
1/029100-459000	Sonstige Verbrauchsgüter	2221	3221	23	2 500,00	2 500,00	2 373,37	2 500,00	2 500,00	2 373,37
1/029100-600000	Strom	2222	3222	24	11 000,00	11 000,00	21 913,27	11 000,00	11 000,00	21 913,27
1/029100-600100	Gas	2222	3222	24	15 500,00	15 000,00	12 470,02	15 500,00	15 000,00	12 470,02
1/029100-614000	Instandhaltung von Gebäuden und Bauten	2224	3224	24	10 000,00	12 000,00	13 144,86	10 000,00	12 000,00	13 144,86
1/029100-618000	Instandhaltung von sonstigen Anlagen	2224	3224	24	3 000,00	3 000,00	0,00	3 000,00	3 000,00	0,00
1/029100-670000	Versicherungen	2222	3222	24	2 200,00	1 900,00	1 474,32	2 200,00	1 900,00	1 474,32
1/029100-680000	Planmäßige Abschreibung	2226			45 100,00	48 900,00	47 561,83	0,00	0,00	0,00
1/029100-710000	Öffentliche Abgaben, ohne Gebühren gemäß FAG	2225	3225	24	2 600,00	2 500,00	2 395,61	2 600,00	2 500,00	2 395,61
1/029100-711000	Gebühren für die Benützung von Gemeindeeinrichtungen und -anlagen gemäß FAG	2225	3225	24	6 900,00	6 800,00	6 026,49	6 900,00	6 800,00	6 026,49
1/029100-720500	Kostenbeiträge (Kostensätze) für Leistungen für Wirtschaftshof	2225	3225	24	20 800,00	22 200,00	18 801,86	20 800,00	22 200,00	18 801,86
1/029100-728000	Entgelte für sonstige Leistungen	2225	3225	24	12 600,00	12 000,00	7 286,22	12 600,00	12 000,00	7 286,22
1/029100-728020	Entgelte für sonstige Leistungen (Brandschutz)	2225	3225	24	1 600,00	1 100,00	819,63	1 600,00	1 100,00	819,63
1/029100-729000	Sonstige Aufwendungen	2225	3225	24	0,00	400,00	0,00	0,00	400,00	0,00
<b>SU 22 / 32</b>	<b>Summe Aufwendungen / Auszahlungen operative Gebarung</b>				<b>140 700,00</b>	<b>148 600,00</b>	<b>139 149,06</b>	<b>95 600,00</b>	<b>99 700,00</b>	<b>91 587,23</b>
<b>SA 0 / SA 1</b>	<b>(0) Nettoergebnis (21 - 22) / (1) Geldfluss operative Gebarung (31 - 32)</b>				<b>-108 900,00</b>	<b>-116 900,00</b>	<b>-106 839,93</b>	<b>-63 800,00</b>	<b>-68 000,00</b>	<b>-59 753,30</b>
<b>SA01</b>	<b>Saldo (01) Haushaltsrücklagen (230 - 240)</b>				<b>0,00</b>	<b>0,00</b>	<b>0,00</b>	<b>0,00</b>	<b>0,00</b>	<b>0,00</b>
<b>SA00</b>	<b>Saldo (00) Nettoergebnis nach Haushaltsrücklagen (Saldo 0 + Saldo 01)</b>				<b>-108 900,00</b>	<b>-116 900,00</b>	<b>-106 839,93</b>			
<b>Investive Gebarung</b>										
6/029100+300000	Kapitaltransfers von Bund, Bundesfonds und Bundeskammern		3331	1 33	0,00	0,00	0,00	0,00	0,00	7 431,77
6/029100+309000	Kapitaltransfers von der Europäischen Union		3335	1 33	0,00	0,00	0,00	0,00	0,00	6 824,23
<b>SU 33</b>	<b>Summe Einzahlungen investive Gebarung</b>							<b>0,00</b>	<b>0,00</b>	<b>14 256,00</b>
1/029100-042000	Amts-, Betriebs- und Geschäftsausstattung		3415	2 41	0,00	0,00	0,00	10 000,00	5 000,00	0,00
<b>SU 34</b>	<b>Summe Auszahlungen investive Gebarung</b>							<b>10 000,00</b>	<b>5 000,00</b>	<b>0,00</b>
<b>SA2</b>	<b>Saldo (2) Geldfluss aus der Investiven Gebarung (33 - 34)</b>							<b>-10 000,00</b>	<b>-5 000,00</b>	<b>14 256,00</b>
<b>SA3</b>	<b>Saldo (3) Nettofinanzierungssaldo (Saldo 1 + Saldo 2)</b>							<b>-73 800,00</b>	<b>-73 000,00</b>	<b>-45 497,30</b>
<b>Finanzierungstätigkeit</b>										
<b>SU 35</b>	<b>Summe Einzahlungen aus der Finanzierungstätigkeit</b>							<b>0,00</b>	<b>0,00</b>	<b>0,00</b>
<b>SU 36</b>	<b>Summe Auszahlungen aus der Finanzierungstätigkeit</b>							<b>0,00</b>	<b>0,00</b>	<b>0,00</b>
<b>SA4</b>	<b>Saldo (4) Geldfluss aus der Finanzierungstätigkeit (35 - 36)</b>							<b>0,00</b>	<b>0,00</b>	<b>0,00</b>



		MVAG		VC QU	Ergebnisvoranschlag			Finanzierungsvoranschlag		
		EH	FH		VA 2025	VA 2024	RA 2023	VA 2025	VA 2024	RA 2023
<b>SA5</b>	<b>Saldo (5) Geldfluss aus der voranschlagswirksamen Gebarung (Saldo 3 + Saldo 4)</b>							<b>-73 800,00</b>	<b>-73 000,00</b>	<b>-45 497,30</b>
<b>03</b>	<b>Bauverwaltung</b>									
<b>030</b>	<b>Bauamt</b>									
<b>030000</b>	<b>Bauamt</b>									
<b>Operative Gebarung</b>										
2/030000+816000	Kostenbeiträge (Kostensätze) für Verwaltungsleistungen	2114	3114	13	37 600,00	28 100,00	29 398,71	37 600,00	28 100,00	29 398,71
2/030000+828000	Rückersätze von Aufwendungen	2116	3116		10 000,00	10 100,00	0,00	10 000,00	10 100,00	0,00
2/030000+863000	Transfers von sonstigen Trägern öffentlichen Rechts und Sozialversicherungsträgern	2121	3121	15	0,00	3 200,00	429,46	0,00	3 200,00	429,46
<b>SU 21 / 31</b>	<b>Summe Erträge / Einzahlungen operative Gebarung</b>				<b>47 600,00</b>	<b>41 400,00</b>	<b>29 828,17</b>	<b>47 600,00</b>	<b>41 400,00</b>	<b>29 828,17</b>
1/030000-400000	Geringwertige Wirtschaftsgüter des Anlagevermögens	2221	3221	23	1 000,00	1 000,00	440,00	1 000,00	1 000,00	440,00
1/030000-456000	Büromittel	2221	3221	23	500,00	600,00	267,07	500,00	600,00	267,07
1/030000-457000	Druckwerke, Gesetze, Formulare	2221	3221	23	300,00	300,00	0,00	300,00	300,00	0,00
1/030000-459000	Sonstige Verbrauchsgüter	2221	3221	23	100,00	200,00	0,00	100,00	200,00	0,00
1/030000-510000	Vertragsbedienstete der Verwaltung	2211	3211	20	227 500,00	217 400,00	174 668,19	227 500,00	217 400,00	174 668,19
1/030000-565000	Mehrleistungsvergütung	2211	3211	20	5 400,00	5 300,00	4 613,40	5 400,00	5 300,00	4 613,40
1/030000-569000	Sonstige Nebengebühren	2211	3211	20	16 500,00	15 100,00	11 111,65	16 500,00	15 100,00	11 111,65
1/030000-580100	Dienstgeberbeiträge zum Ausgleichsfonds für Familienbeihilfen	2212	3212	20	7 900,00	7 600,00	6 661,65	7 900,00	7 600,00	6 661,65
1/030000-582100	Sonstige Dienstgeberbeiträge zur sozialen Sicherheit	2212	3212	20	54 700,00	52 600,00	39 967,73	54 700,00	52 600,00	39 967,73
1/030000-590000	Freiwillige Sozialleistungen	2212	3212	20	1 000,00	1 000,00	680,00	1 000,00	1 000,00	680,00
1/030000-618000	Instandhaltung von sonstigen Anlagen	2224	3224	24	0,00	200,00	0,00	0,00	200,00	0,00
1/030000-631000	Telefon	2222	3222	24	1 200,00	1 000,00	815,62	1 200,00	1 000,00	815,62
1/030000-670100	Abfertigungs-u. Jubiläumsmanagement	2222	3222	24	8 500,00	8 300,00	8 076,00	8 500,00	8 300,00	8 076,00
1/030000-680000	Planmäßige Abschreibung	2226			200,00	200,00	255,29	0,00	0,00	0,00
1/030000-705200	Miete Drucker/Kopierer	2223	3223	24	1 500,00	1 500,00	1 693,59	1 500,00	1 500,00	1 693,59
1/030000-724000	Reisegebühren	2225	3225	24	700,00	800,00	700,56	700,00	800,00	700,56
1/030000-728000	Entgelte für sonstige Leistungen	2225	3225	24	0,00	400,00	0,00	0,00	400,00	0,00
1/030000-728200	Schulungen, Kurse	2225	3225	24	800,00	800,00	624,46	800,00	800,00	624,46
<b>SU 22 / 32</b>	<b>Summe Aufwendungen / Auszahlungen operative Gebarung</b>				<b>327 800,00</b>	<b>314 300,00</b>	<b>250 575,21</b>	<b>327 600,00</b>	<b>314 100,00</b>	<b>250 319,92</b>
<b>SA 0 / SA 1</b>	<b>(0) Nettoergebnis (21 - 22) / (1) Geldfluss operative Gebarung (31 - 32)</b>				<b>-280 200,00</b>	<b>-272 900,00</b>	<b>-220 747,04</b>	<b>-280 000,00</b>	<b>-272 700,00</b>	<b>-220 491,75</b>
<b>SA01</b>	<b>Saldo (01) Haushaltsrücklagen (230 - 240)</b>				<b>0,00</b>	<b>0,00</b>	<b>0,00</b>	<b>0,00</b>	<b>0,00</b>	<b>0,00</b>
<b>SA00</b>	<b>Saldo (00) Nettoergebnis nach Haushaltsrücklagen (Saldo 0 + Saldo 01)</b>				<b>-280 200,00</b>	<b>-272 900,00</b>	<b>-220 747,04</b>			

	MVAG	VC QU	Ergebnisvoranschlag			Finanzierungsvoranschlag				
			EH	FH	VA 2025	VA 2024	RA 2023	VA 2025	VA 2024	RA 2023
<b>Investive Gebarung</b>										
SU 33			Summe Einzahlungen investive Gebarung			0,00	0,00	0,00	0,00	0,00
SU 34			Summe Auszahlungen investive Gebarung			0,00	0,00	0,00	0,00	0,00
SA2			Saldo (2) Geldfluss aus der Investiven Gebarung (33 – 34)			0,00	0,00	0,00	0,00	0,00
SA3			Saldo (3) Nettofinanzierungssaldo (Saldo 1 + Saldo 2)			-280 000,00	-272 700,00	-220 491,75		
<b>Finanzierungstätigkeit</b>										
SU 35			Summe Einzahlungen aus der Finanzierungstätigkeit			0,00	0,00	0,00	0,00	0,00
SU 36			Summe Auszahlungen aus der Finanzierungstätigkeit			0,00	0,00	0,00	0,00	0,00
SA4			Saldo (4) Geldfluss aus der Finanzierungstätigkeit (35 – 36)			0,00	0,00	0,00	0,00	0,00
SA5			Saldo (5) Geldfluss aus der voranschlagswirksamen Gebarung (Saldo 3 + Saldo 4)			-280 000,00	-272 700,00	-220 491,75		
<b>031 Amt für Raumordnung und Raumplanung</b>										
<b>031000 Raumordnung und Raumplanung</b>										
<b>Operative Gebarung</b>										
2/031000+813000			Erträge aus der Auflösung von Investitionszuschüssen (Kapitaltransfers)	2127	0,00	0,00	872,08	0,00	0,00	0,00
SU 21 / 31			Summe Erträge / Einzahlungen operative Gebarung			0,00	0,00	872,08	0,00	0,00
1/031000-680000			Planmäßige Abschreibung	2226	8 100,00	7 300,00	16 319,31	0,00	0,00	0,00
1/031000-728000			Entgelte für sonstige Leistungen	2225 3225 24	5 000,00	6 000,00	0,00	5 000,00	6 000,00	0,00
SU 22 / 32			Summe Aufwendungen / Auszahlungen operative Gebarung			13 100,00	13 300,00	16 319,31	5 000,00	6 000,00
SA 0 / SA 1			(0) Nettoergebnis (21 - 22) / (1) Geldfluss operative Gebarung (31 – 32)			-13 100,00	-13 300,00	-15 447,23	-5 000,00	-6 000,00
SA01			Saldo (01) Haushaltsrücklagen (230 - 240)			0,00	0,00	0,00	0,00	0,00
SA00			Saldo (00) Nettoergebnis nach Haushaltsrücklagen (Saldo 0 + Saldo 01)			-13 100,00	-13 300,00	-15 447,23		
<b>Investive Gebarung</b>										
SU 33			Summe Einzahlungen investive Gebarung			0,00	0,00	0,00	0,00	0,00
1/031000-070000			Aktivierungsrechte	3411 2 42	0,00	0,00	0,00	30 000,00	30 000,00	28 245,90
SU 34			Summe Auszahlungen investive Gebarung			30 000,00	30 000,00	28 245,90		
SA2			Saldo (2) Geldfluss aus der Investiven Gebarung (33 – 34)			-30 000,00	-30 000,00	-28 245,90		
SA3			Saldo (3) Nettofinanzierungssaldo (Saldo 1 + Saldo 2)			-35 000,00	-36 000,00	-28 245,90		
<b>Finanzierungstätigkeit</b>										
SU 35			Summe Einzahlungen aus der Finanzierungstätigkeit			0,00	0,00	0,00	0,00	0,00
SU 36			Summe Auszahlungen aus der Finanzierungstätigkeit			0,00	0,00	0,00	0,00	0,00
SA4			Saldo (4) Geldfluss aus der Finanzierungstätigkeit (35 – 36)			0,00	0,00	0,00	0,00	0,00
SA5			Saldo (5) Geldfluss aus der voranschlagswirksamen Gebarung (Saldo 3 + Saldo 4)			-35 000,00	-36 000,00	-28 245,90		
<b>031100 Kommunales Informationssystem</b>										
<b>Operative Gebarung</b>										
SU 21 / 31			Summe Erträge / Einzahlungen operative Gebarung			0,00	0,00	0,00	0,00	0,00

		MVAG VC QU			Ergebnisvoranschlag			Finanzierungsvoranschlag		
		EH	FH		VA 2025	VA 2024	RA 2023	VA 2025	VA 2024	RA 2023
1/031100-728000	Entgelte für sonstige Leistungen	2225	3225	24	5 800,00	5 500,00	5 472,00	5 800,00	5 500,00	5 472,00
<b>SU 22 / 32</b>	<b>Summe Aufwendungen / Auszahlungen operative Gebarung</b>				<b>5 800,00</b>	<b>5 500,00</b>	<b>5 472,00</b>	<b>5 800,00</b>	<b>5 500,00</b>	<b>5 472,00</b>
<b>SA 0 / SA 1</b>	<b>(0) Nettoergebnis (21 - 22) / (1) Geldfluss operative Gebarung (31 - 32)</b>				<b>-5 800,00</b>	<b>-5 500,00</b>	<b>-5 472,00</b>	<b>-5 800,00</b>	<b>-5 500,00</b>	<b>-5 472,00</b>
SA01	Saldo (01) Haushaltsrücklagen (230 - 240)				0,00	0,00	0,00	0,00	0,00	0,00
SA00	Saldo (00) Nettoergebnis nach Haushaltsrücklagen (Saldo 0 + Saldo 01)				-5 800,00	-5 500,00	-5 472,00			
<b>Investive Gebarung</b>										
SU 33	Summe Einzahlungen investive Gebarung							0,00	0,00	0,00
SU 34	Summe Auszahlungen investive Gebarung							0,00	0,00	0,00
SA2	Saldo (2) Geldfluss aus der Investiven Gebarung (33 - 34)							0,00	0,00	0,00
SA3	Saldo (3) Nettofinanzierungssaldo (Saldo 1 + Saldo 2)							-5 800,00	-5 500,00	-5 472,00
<b>Finanzierungstätigkeit</b>										
SU 35	Summe Einzahlungen aus der Finanzierungstätigkeit							0,00	0,00	0,00
SU 36	Summe Auszahlungen aus der Finanzierungstätigkeit							0,00	0,00	0,00
SA4	Saldo (4) Geldfluss aus der Finanzierungstätigkeit (35 - 36)							0,00	0,00	0,00
SA5	Saldo (5) Geldfluss aus der voranschlagswirksamen Gebarung (Saldo 3 + Saldo 4)							-5 800,00	-5 500,00	-5 472,00
<b>032</b>	<b>Vermessungsamt</b>									
<b>032000</b>	<b>Vermessungswesen</b>									
<b>Operative Gebarung</b>										
<b>SU 21 / 31</b>	<b>Summe Erträge / Einzahlungen operative Gebarung</b>				<b>0,00</b>	<b>0,00</b>	<b>0,00</b>	<b>0,00</b>	<b>0,00</b>	<b>0,00</b>
1/032000-728000	Entgelte für sonstige Leistungen	2225	3225	24	7 000,00	7 000,00	6 973,84	7 000,00	7 000,00	6 973,84
<b>SU 22 / 32</b>	<b>Summe Aufwendungen / Auszahlungen operative Gebarung</b>				<b>7 000,00</b>	<b>7 000,00</b>	<b>6 973,84</b>	<b>7 000,00</b>	<b>7 000,00</b>	<b>6 973,84</b>
<b>SA 0 / SA 1</b>	<b>(0) Nettoergebnis (21 - 22) / (1) Geldfluss operative Gebarung (31 - 32)</b>				<b>-7 000,00</b>	<b>-7 000,00</b>	<b>-6 973,84</b>	<b>-7 000,00</b>	<b>-7 000,00</b>	<b>-6 973,84</b>
SA01	Saldo (01) Haushaltsrücklagen (230 - 240)				0,00	0,00	0,00	0,00	0,00	0,00
SA00	Saldo (00) Nettoergebnis nach Haushaltsrücklagen (Saldo 0 + Saldo 01)				-7 000,00	-7 000,00	-6 973,84			
<b>Investive Gebarung</b>										
SU 33	Summe Einzahlungen investive Gebarung							0,00	0,00	0,00
SU 34	Summe Auszahlungen investive Gebarung							0,00	0,00	0,00
SA2	Saldo (2) Geldfluss aus der Investiven Gebarung (33 - 34)							0,00	0,00	0,00
SA3	Saldo (3) Nettofinanzierungssaldo (Saldo 1 + Saldo 2)							-7 000,00	-7 000,00	-6 973,84
<b>Finanzierungstätigkeit</b>										
SU 35	Summe Einzahlungen aus der Finanzierungstätigkeit							0,00	0,00	0,00
SU 36	Summe Auszahlungen aus der Finanzierungstätigkeit							0,00	0,00	0,00
SA4	Saldo (4) Geldfluss aus der Finanzierungstätigkeit (35 - 36)							0,00	0,00	0,00
SA5	Saldo (5) Geldfluss aus der voranschlagswirksamen Gebarung (Saldo 3 + Saldo 4)							-7 000,00	-7 000,00	-6 973,84

		MVAG		VC QU	Ergebnisvoranschlag			Finanzierungsvoranschlag		
		EH	FH		VA 2025	VA 2024	RA 2023	VA 2025	VA 2024	RA 2023
<b>033</b>	<b>Hochbauamt</b>									
<b>033000</b>	<b>Hochbau</b>									
<b>Operative Gebarung</b>										
2/033000+816000	Kostensätze für Verwaltungsleistungen	2114	3114	13	40 200,00	64 600,00	35 479,69	40 200,00	64 600,00	35 479,69
2/033000+828000	Rückersätze von Aufwendungen (ATZ)	2116	3116		59 600,00	36 300,00	0,00	59 600,00	36 300,00	0,00
2/033000+829099	Sonstige Erträge Jubiläums und Abfertigungsmanagement	2116	3116	18	7 100,00	0,00	0,00	7 100,00	0,00	0,00
2/033000+863000	Laufende Transferzahlungen von Sozialversicherungsträgern	2121	3121	15	0,00	5 100,00	0,00	0,00	5 100,00	0,00
<b>SU 21 / 31</b>	<b>Summe Erträge / Einzahlungen operative Gebarung</b>				<b>106 900,00</b>	<b>106 000,00</b>	<b>35 479,69</b>	<b>106 900,00</b>	<b>106 000,00</b>	<b>35 479,69</b>
1/033000-400000	Geringwertige Wirtschaftsgüter des Anlagevermögens	2221	3221	23	500,00	1 000,00	826,51	500,00	1 000,00	826,51
1/033000-456000	Schreib-, Zeichen- und sonstige Büromittel	2221	3221	23	500,00	600,00	0,00	500,00	600,00	0,00
1/033000-457000	Druckwerke	2221	3221	23	300,00	300,00	0,00	300,00	300,00	0,00
1/033000-459000	Sonstige Verbrauchsgüter	2221	3221	23	100,00	400,00	12,74	100,00	400,00	12,74
1/033000-510000	Geldbezüge der Vertragsbediensteten der Verwaltung	2211	3211	20	306 000,00	407 600,00	285 692,60	306 000,00	407 600,00	285 692,60
1/033000-522000	Geldbezüge der nicht ganzjährig beschäftigten Angestellten	2211	3211	20	0,00	0,00	2 269,50	0,00	0,00	2 269,50
1/033000-565000	Mehrleistungsvergütung	2211	3211	20	6 600,00	6 800,00	5 843,38	6 600,00	6 800,00	5 843,38
1/033000-566000	Zuwendungen aus Anlass von Dienstjubiläen	2212	3212	20	8 900,00	0,00	26 302,76	8 900,00	0,00	26 302,76
1/033000-569000	Sonstige Nebengebühren	2211	3211	20	19 000,00	18 100,00	16 545,26	19 000,00	18 100,00	16 545,26
1/033000-580100	Dienstgeberbeiträge zum Ausgleichsfonds für Familienbeihilfen	2212	3212	20	11 800,00	11 500,00	11 113,06	11 800,00	11 500,00	11 113,06
1/033000-580200	Dienstgeberbeiträge zum Ausgleichsfonds für Familienbeihilfen	2212	3212	20	0,00	0,00	83,97	0,00	0,00	83,97
1/033000-582100	Sonstige Dienstgeberbeiträge zur sozialen Sicherheit	2212	3212	20	73 200,00	70 200,00	59 947,02	73 200,00	70 200,00	59 947,02
1/033000-582200	Sonstige Dienstgeberbeiträge zur sozialen Sicherheit	2212	3212	20	0,00	0,00	452,00	0,00	0,00	452,00
1/033000-590000	Freiwillige Sozialleistungen	2212	3212	20	1 200,00	1 200,00	990,00	1 200,00	1 200,00	990,00
1/033000-618000	Instandhaltung von sonstigen Anlagen	2224	3224	24	0,00	400,00	0,00	0,00	400,00	0,00
1/033000-631000	Telekommunikationsdienste	2222	3222	24	1 000,00	1 000,00	652,41	1 000,00	1 000,00	647,22
1/033000-670100	Abfertigungs-u. Jubiläumsmanagement	2222	3222	24	27 500,00	26 900,00	24 937,00	27 500,00	26 900,00	24 937,00
1/033000-680000	Planmäßige Abschreibung	2226			500,00	500,00	603,34	0,00	0,00	0,00
1/033000-705200	Miete Drucker/Kopierer	2223	3223	24	1 700,00	1 700,00	1 587,34	1 700,00	1 700,00	1 587,34
1/033000-724000	Reisegebühren	2225	3225	24	1 300,00	1 400,00	1 354,58	1 300,00	1 400,00	1 354,58
1/033000-728000	Entgelte für sonstige Leistungen	2225	3225	24	0,00	400,00	0,00	0,00	400,00	0,00
1/033000-728200	Schulungen, Kurse	2225	3225	24	2 000,00	3 000,00	1 986,42	2 000,00	3 000,00	1 986,42

		MVAG VC QU			Ergebnisvoranschlag			Finanzierungsvoranschlag		
		EH	FH		VA 2025	VA 2024	RA 2023	VA 2025	VA 2024	RA 2023
1/033000-729000	Sonstige Aufwendungen	2225	3225	24	0,00	200,00	223,93	0,00	200,00	223,93
<b>SU 22 / 32</b>	<b>Summe Aufwendungen / Auszahlungen operative Gebarung</b>				<b>462 100,00</b>	<b>553 200,00</b>	<b>441 423,82</b>	<b>461 600,00</b>	<b>552 700,00</b>	<b>440 815,29</b>
<b>SA 0 / SA 1</b>	<b>(0) Nettoergebnis (21 - 22) / (1) Geldfluss operative Gebarung (31 - 32)</b>				<b>-355 200,00</b>	<b>-447 200,00</b>	<b>-405 944,13</b>	<b>-354 700,00</b>	<b>-446 700,00</b>	<b>-405 335,60</b>
<b>SA01</b>	<b>Saldo (01) Haushaltsrücklagen (230 - 240)</b>				<b>0,00</b>	<b>0,00</b>	<b>0,00</b>	<b>0,00</b>	<b>0,00</b>	<b>0,00</b>
<b>SA00</b>	<b>Saldo (00) Nettoergebnis nach Haushaltsrücklagen (Saldo 0 + Saldo 01)</b>				<b>-355 200,00</b>	<b>-447 200,00</b>	<b>-405 944,13</b>			
<b>Investive Gebarung</b>										
<b>SU 33</b>	<b>Summe Einzahlungen investive Gebarung</b>							<b>0,00</b>	<b>0,00</b>	<b>0,00</b>
<b>SU 34</b>	<b>Summe Auszahlungen investive Gebarung</b>							<b>0,00</b>	<b>0,00</b>	<b>0,00</b>
<b>SA2</b>	<b>Saldo (2) Geldfluss aus der Investiven Gebarung (33 - 34)</b>							<b>0,00</b>	<b>0,00</b>	<b>0,00</b>
<b>SA3</b>	<b>Saldo (3) Nettofinanzierungssaldo (Saldo 1 + Saldo 2)</b>							<b>-354 700,00</b>	<b>-446 700,00</b>	<b>-405 335,60</b>
<b>Finanzierungstätigkeit</b>										
<b>SU 35</b>	<b>Summe Einzahlungen aus der Finanzierungstätigkeit</b>							<b>0,00</b>	<b>0,00</b>	<b>0,00</b>
<b>SU 36</b>	<b>Summe Auszahlungen aus der Finanzierungstätigkeit</b>							<b>0,00</b>	<b>0,00</b>	<b>0,00</b>
<b>SA4</b>	<b>Saldo (4) Geldfluss aus der Finanzierungstätigkeit (35 - 36)</b>							<b>0,00</b>	<b>0,00</b>	<b>0,00</b>
<b>SA5</b>	<b>Saldo (5) Geldfluss aus der voranschlagswirksamen Gebarung (Saldo 3 + Saldo 4)</b>							<b>-354 700,00</b>	<b>-446 700,00</b>	<b>-405 335,60</b>
<b>034</b>	<b>Tiefbauamt</b>									
<b>034000</b>	<b>Infrastruktur</b>									
<b>Operative Gebarung</b>										
2/034000+816000	Kostenersätze für sonstige Leistungen (Verwaltung)	2114	3114	13	185 300,00	184 800,00	135 165,06	185 300,00	184 800,00	135 184,19
<b>SU 21 / 31</b>	<b>Summe Erträge / Einzahlungen operative Gebarung</b>				<b>185 300,00</b>	<b>184 800,00</b>	<b>135 165,06</b>	<b>185 300,00</b>	<b>184 800,00</b>	<b>135 184,19</b>
1/034000-400000	Geringwertige Wirtschaftsgüter (GWG)	2221	3221	23	500,00	1 000,00	218,25	500,00	1 000,00	218,25
1/034000-456000	Schreib-, Zeichen- und sonstige Büromittel	2221	3221	23	500,00	600,00	0,00	500,00	600,00	0,00
1/034000-457000	Druckwerke	2221	3221	23	300,00	300,00	181,39	300,00	300,00	181,39
1/034000-459000	Sonstige Verbrauchsgüter	2221	3221	23	100,00	400,00	12,74	100,00	400,00	12,74
1/034000-510000	Geldbezüge der Vertragsbediensteten der Verwaltung	2211	3211	20	213 200,00	205 400,00	173 306,67	213 200,00	205 400,00	173 306,67
1/034000-565000	Mehrleistungsvergütungen	2211	3211	20	5 200,00	5 800,00	4 073,73	5 200,00	5 800,00	4 073,73
1/034000-569000	Sonstige Nebengebühren	2211	3211	20	16 300,00	14 100,00	11 698,22	16 300,00	14 100,00	11 698,22
1/034000-580100	Dienstgeberbeiträge zum Ausgleichsfonds für Familienbeihilfen	2212	3212	20	8 600,00	8 100,00	6 985,89	8 600,00	8 100,00	6 985,89
1/034000-582100	Sonstige Dienstgeberbeiträge zur sozialen Sicherheit	2212	3212	20	49 000,00	48 100,00	39 912,87	49 000,00	48 100,00	39 912,87
1/034000-590000	Freiwillige Sozialleistungen	2212	3212	20	900,00	1 000,00	700,00	900,00	1 000,00	700,00
1/034000-618000	Instandhaltung von sonstigen Anlagen	2224	3224	24	0,00	500,00	0,00	0,00	500,00	0,00
1/034000-631000	Telekommunikationsdienste	2222	3222	24	1 400,00	1 300,00	1 323,84	1 400,00	1 300,00	1 311,18
1/034000-670100	Abfertigungs-u. Jubiläumsmanagement	2222	3222	24	6 000,00	5 700,00	5 573,40	6 000,00	5 700,00	5 573,40

		MVAG		VC QU	Ergebnisvoranschlag			Finanzierungsvoranschlag		
		EH	FH		VA 2025	VA 2024	RA 2023	VA 2025	VA 2024	RA 2023
1/034000-705200	Miete Drucker/Kopierer	2223	3223	24	700,00	700,00	505,03	700,00	700,00	505,03
1/034000-710000	Öffentliche Abgaben, ohne Gebühren gemäß FAG	2225	3225	24	0,00	0,00	16,40	0,00	0,00	16,40
1/034000-724000	Reisegebühren	2225	3225	24	1 500,00	1 700,00	1 823,60	1 500,00	1 700,00	1 823,60
1/034000-728000	Entgelte für sonstige Leistungen	2225	3225	24	0,00	400,00	0,00	0,00	400,00	0,00
1/034000-728220	Schulungen, Kurse	2225	3225	24	2 000,00	3 000,00	1 211,94	2 000,00	3 000,00	1 211,94
<b>SU 22 / 32</b>	<b>Summe Aufwendungen / Auszahlungen operative Gebarung</b>				<b>306 200,00</b>	<b>298 100,00</b>	<b>247 543,97</b>	<b>306 200,00</b>	<b>298 100,00</b>	<b>247 531,31</b>
<b>SA 0 / SA 1</b>	<b>(0) Nettoergebnis (21 - 22) / (1) Geldfluss operative Gebarung (31 - 32)</b>				<b>-120 900,00</b>	<b>-113 300,00</b>	<b>-112 378,91</b>	<b>-120 900,00</b>	<b>-113 300,00</b>	<b>-112 347,12</b>
<b>SA01</b>	<b>Saldo (01) Haushaltsrücklagen (230 - 240)</b>				<b>0,00</b>	<b>0,00</b>	<b>0,00</b>	<b>0,00</b>	<b>0,00</b>	<b>0,00</b>
<b>SA00</b>	<b>Saldo (00) Nettoergebnis nach Haushaltsrücklagen (Saldo 0 + Saldo 01)</b>				<b>-120 900,00</b>	<b>-113 300,00</b>	<b>-112 378,91</b>			
<b>Investive Gebarung</b>										
<b>SU 33</b>	<b>Summe Einzahlungen investive Gebarung</b>							<b>0,00</b>	<b>0,00</b>	<b>0,00</b>
<b>SU 34</b>	<b>Summe Auszahlungen investive Gebarung</b>							<b>0,00</b>	<b>0,00</b>	<b>0,00</b>
<b>SA2</b>	<b>Saldo (2) Geldfluss aus der Investiven Gebarung (33 - 34)</b>							<b>0,00</b>	<b>0,00</b>	<b>0,00</b>
<b>SA3</b>	<b>Saldo (3) Nettofinanzierungssaldo (Saldo 1 + Saldo 2)</b>							<b>-120 900,00</b>	<b>-113 300,00</b>	<b>-112 347,12</b>
<b>Finanzierungstätigkeit</b>										
<b>SU 35</b>	<b>Summe Einzahlungen aus der Finanzierungstätigkeit</b>							<b>0,00</b>	<b>0,00</b>	<b>0,00</b>
<b>SU 36</b>	<b>Summe Auszahlungen aus der Finanzierungstätigkeit</b>							<b>0,00</b>	<b>0,00</b>	<b>0,00</b>
<b>SA4</b>	<b>Saldo (4) Geldfluss aus der Finanzierungstätigkeit (35 - 36)</b>							<b>0,00</b>	<b>0,00</b>	<b>0,00</b>
<b>SA5</b>	<b>Saldo (5) Geldfluss aus der voranschlagswirksamen Gebarung (Saldo 3 + Saldo 4)</b>							<b>-120 900,00</b>	<b>-113 300,00</b>	<b>-112 347,12</b>
<b>06 Sonstige Maßnahmen</b>										
<b>060</b>	<b>Beiträge an Verbände, Vereine oder sonstige Organisationen</b>									
<b>060000</b>	<b>Beiträge an Verbände, Vereine und sonstige Organisationen</b>									
<b>Operative Gebarung</b>										
<b>SU 21 / 31</b>	<b>Summe Erträge / Einzahlungen operative Gebarung</b>				<b>0,00</b>	<b>0,00</b>	<b>0,00</b>	<b>0,00</b>	<b>0,00</b>	<b>0,00</b>
1/060000-726000	Mitgliedsbeiträge an Institutionen	2225	3225	24	68 300,00	68 300,00	54 383,14	68 300,00	68 300,00	54 383,14
1/060000-752000	Laufende Transferzahlungen an Gemeinden, -verbände u. -fonds	2231	3231	26	45 800,00	44 900,00	45 720,00	45 800,00	44 900,00	45 720,00
<b>SU 22 / 32</b>	<b>Summe Aufwendungen / Auszahlungen operative Gebarung</b>				<b>114 100,00</b>	<b>113 200,00</b>	<b>100 103,14</b>	<b>114 100,00</b>	<b>113 200,00</b>	<b>100 103,14</b>
<b>SA 0 / SA 1</b>	<b>(0) Nettoergebnis (21 - 22) / (1) Geldfluss operative Gebarung (31 - 32)</b>				<b>-114 100,00</b>	<b>-113 200,00</b>	<b>-100 103,14</b>	<b>-114 100,00</b>	<b>-113 200,00</b>	<b>-100 103,14</b>
<b>SA01</b>	<b>Saldo (01) Haushaltsrücklagen (230 - 240)</b>				<b>0,00</b>	<b>0,00</b>	<b>0,00</b>	<b>0,00</b>	<b>0,00</b>	<b>0,00</b>
<b>SA00</b>	<b>Saldo (00) Nettoergebnis nach Haushaltsrücklagen (Saldo 0 + Saldo 01)</b>				<b>-114 100,00</b>	<b>-113 200,00</b>	<b>-100 103,14</b>			
<b>Investive Gebarung</b>										
<b>SU 33</b>	<b>Summe Einzahlungen investive Gebarung</b>							<b>0,00</b>	<b>0,00</b>	<b>0,00</b>
<b>SU 34</b>	<b>Summe Auszahlungen investive Gebarung</b>							<b>0,00</b>	<b>0,00</b>	<b>0,00</b>
<b>SA2</b>	<b>Saldo (2) Geldfluss aus der Investiven Gebarung (33 - 34)</b>							<b>0,00</b>	<b>0,00</b>	<b>0,00</b>

		MVAG VC QU			Ergebnisvoranschlag			Finanzierungsvoranschlag		
		EH	FH		VA 2025	VA 2024	RA 2023	VA 2025	VA 2024	RA 2023
<b>SA3</b>	<b>Saldo (3) Nettofinanzierungssaldo (Saldo 1 + Saldo 2)</b>							<b>-114 100,00</b>	<b>-113 200,00</b>	<b>-100 103,14</b>
<b>Finanzierungstätigkeit</b>										
<b>SU 35</b>	<b>Summe Einzahlungen aus der Finanzierungstätigkeit</b>							<b>0,00</b>	<b>0,00</b>	<b>0,00</b>
<b>SU 36</b>	<b>Summe Auszahlungen aus der Finanzierungstätigkeit</b>							<b>0,00</b>	<b>0,00</b>	<b>0,00</b>
<b>SA4</b>	<b>Saldo (4) Geldfluss aus der Finanzierungstätigkeit (35 – 36)</b>							<b>0,00</b>	<b>0,00</b>	<b>0,00</b>
<b>SA5</b>	<b>Saldo (5) Geldfluss aus der voranschlagswirksamen Gebarung (Saldo 3 + Saldo 4)</b>							<b>-114 100,00</b>	<b>-113 200,00</b>	<b>-100 103,14</b>
<b>061 Sonstige Subventionen</b>										
<b>061000</b>	<b>Sonstige Subventionen</b>									
<b>Operative Gebarung</b>										
<b>SU 21 / 31</b>	<b>Summe Erträge / Einzahlungen operative Gebarung</b>				<b>0,00</b>	<b>0,00</b>	<b>0,00</b>	<b>0,00</b>	<b>0,00</b>	<b>0,00</b>
1/061000-757000	Laufende Transferzahlungen an priv. Organisationen ohne Erwerbszweck	2234	3234	27	15 000,00	28 200,00	20 367,11	15 000,00	28 200,00	20 367,11
<b>SU 22 / 32</b>	<b>Summe Aufwendungen / Auszahlungen operative Gebarung</b>				<b>15 000,00</b>	<b>28 200,00</b>	<b>20 367,11</b>	<b>15 000,00</b>	<b>28 200,00</b>	<b>20 367,11</b>
<b>SA 0 / SA 1</b>	<b>(0) Nettoergebnis (21 - 22) / (1) Geldfluss operative Gebarung (31 – 32)</b>				<b>-15 000,00</b>	<b>-28 200,00</b>	<b>-20 367,11</b>	<b>-15 000,00</b>	<b>-28 200,00</b>	<b>-20 367,11</b>
<b>SA01</b>	<b>Saldo (01) Haushaltsrücklagen (230 - 240)</b>				<b>0,00</b>	<b>0,00</b>	<b>0,00</b>	<b>0,00</b>	<b>0,00</b>	<b>0,00</b>
<b>SA00</b>	<b>Saldo (00) Nettoergebnis nach Haushaltsrücklagen (Saldo 0 + Saldo 01)</b>				<b>-15 000,00</b>	<b>-28 200,00</b>	<b>-20 367,11</b>			
<b>Investive Gebarung</b>										
<b>SU 33</b>	<b>Summe Einzahlungen investive Gebarung</b>							<b>0,00</b>	<b>0,00</b>	<b>0,00</b>
<b>SU 34</b>	<b>Summe Auszahlungen investive Gebarung</b>							<b>0,00</b>	<b>0,00</b>	<b>0,00</b>
<b>SA2</b>	<b>Saldo (2) Geldfluss aus der Investiven Gebarung (33 – 34)</b>							<b>0,00</b>	<b>0,00</b>	<b>0,00</b>
<b>SA3</b>	<b>Saldo (3) Nettofinanzierungssaldo (Saldo 1 + Saldo 2)</b>							<b>-15 000,00</b>	<b>-28 200,00</b>	<b>-20 367,11</b>
<b>Finanzierungstätigkeit</b>										
<b>SU 35</b>	<b>Summe Einzahlungen aus der Finanzierungstätigkeit</b>							<b>0,00</b>	<b>0,00</b>	<b>0,00</b>
<b>SU 36</b>	<b>Summe Auszahlungen aus der Finanzierungstätigkeit</b>							<b>0,00</b>	<b>0,00</b>	<b>0,00</b>
<b>SA4</b>	<b>Saldo (4) Geldfluss aus der Finanzierungstätigkeit (35 – 36)</b>							<b>0,00</b>	<b>0,00</b>	<b>0,00</b>
<b>SA5</b>	<b>Saldo (5) Geldfluss aus der voranschlagswirksamen Gebarung (Saldo 3 + Saldo 4)</b>							<b>-15 000,00</b>	<b>-28 200,00</b>	<b>-20 367,11</b>
<b>062 Ehrungen und Auszeichnungen</b>										
<b>062000</b>	<b>Ehrungen u. Auszeichnungen</b>									
<b>Operative Gebarung</b>										
<b>SU 21 / 31</b>	<b>Summe Erträge / Einzahlungen operative Gebarung</b>				<b>0,00</b>	<b>0,00</b>	<b>0,00</b>	<b>0,00</b>	<b>0,00</b>	<b>0,00</b>
1/062000-768000	Zuwendung ohne Gegenleistung an physische Personen (Ehrungen)	2234	3234	27	8 000,00	8 000,00	5 737,56	8 000,00	8 000,00	5 737,56
<b>SU 22 / 32</b>	<b>Summe Aufwendungen / Auszahlungen operative Gebarung</b>				<b>8 000,00</b>	<b>8 000,00</b>	<b>5 737,56</b>	<b>8 000,00</b>	<b>8 000,00</b>	<b>5 737,56</b>
<b>SA 0 / SA 1</b>	<b>(0) Nettoergebnis (21 - 22) / (1) Geldfluss operative Gebarung (31 – 32)</b>				<b>-8 000,00</b>	<b>-8 000,00</b>	<b>-5 737,56</b>	<b>-8 000,00</b>	<b>-8 000,00</b>	<b>-5 737,56</b>
<b>SA01</b>	<b>Saldo (01) Haushaltsrücklagen (230 - 240)</b>				<b>0,00</b>	<b>0,00</b>	<b>0,00</b>	<b>0,00</b>	<b>0,00</b>	<b>0,00</b>
<b>SA00</b>	<b>Saldo (00) Nettoergebnis nach Haushaltsrücklagen (Saldo 0 + Saldo 01)</b>				<b>-8 000,00</b>	<b>-8 000,00</b>	<b>-5 737,56</b>			

	MVAG	VC QU	Ergebnisvoranschlag			Finanzierungsvoranschlag				
			EH	FH	VA 2025	VA 2024	RA 2023	VA 2025	VA 2024	RA 2023
<b>Investive Gebarung</b>										
SU 33			Summe Einzahlungen investive Gebarung					0,00	0,00	0,00
SU 34			Summe Auszahlungen investive Gebarung					0,00	0,00	0,00
SA2			Saldo (2) Geldfluss aus der Investiven Gebarung (33 – 34)					0,00	0,00	0,00
SA3			Saldo (3) Nettofinanzierungssaldo (Saldo 1 + Saldo 2)					-8 000,00	-8 000,00	-5 737,56
<b>Finanzierungstätigkeit</b>										
SU 35			Summe Einzahlungen aus der Finanzierungstätigkeit					0,00	0,00	0,00
SU 36			Summe Auszahlungen aus der Finanzierungstätigkeit					0,00	0,00	0,00
SA4			Saldo (4) Geldfluss aus der Finanzierungstätigkeit (35 – 36)					0,00	0,00	0,00
SA5			Saldo (5) Geldfluss aus der voranschlagswirksamen Gebarung (Saldo 3 + Saldo 4)					-8 000,00	-8 000,00	-5 737,56
<b>063</b>	<b>Städtekontakte und Partnerschaften</b>									
<b>063000</b>	<b>Städtekontakte und Partnerschaften</b>									
<b>Operative Gebarung</b>										
SU 21 / 31			Summe Erträge / Einzahlungen operative Gebarung			0,00	0,00	0,00	0,00	0,00
1/063000-723000			Amtspauschalien und Repräsentationsauslagen	2225 3225 24	0,00	2 000,00	0,00	0,00	2 000,00	0,00
SU 22 / 32			Summe Aufwendungen / Auszahlungen operative Gebarung			0,00	2 000,00	0,00	0,00	2 000,00
SA 0 / SA 1			(0) Nettoergebnis (21 - 22) / (1) Geldfluss operative Gebarung (31 – 32)			0,00	-2 000,00	0,00	0,00	-2 000,00
SA01			Saldo (01) Haushaltsrücklagen (230 - 240)			0,00	0,00	0,00	0,00	0,00
SA00			Saldo (00) Nettoergebnis nach Haushaltsrücklagen (Saldo 0 + Saldo 01)			0,00	-2 000,00	0,00		
<b>Investive Gebarung</b>										
SU 33			Summe Einzahlungen investive Gebarung					0,00	0,00	0,00
SU 34			Summe Auszahlungen investive Gebarung					0,00	0,00	0,00
SA2			Saldo (2) Geldfluss aus der Investiven Gebarung (33 – 34)					0,00	0,00	0,00
SA3			Saldo (3) Nettofinanzierungssaldo (Saldo 1 + Saldo 2)					0,00	-2 000,00	0,00
<b>Finanzierungstätigkeit</b>										
SU 35			Summe Einzahlungen aus der Finanzierungstätigkeit					0,00	0,00	0,00
SU 36			Summe Auszahlungen aus der Finanzierungstätigkeit					0,00	0,00	0,00
SA4			Saldo (4) Geldfluss aus der Finanzierungstätigkeit (35 – 36)					0,00	0,00	0,00
SA5			Saldo (5) Geldfluss aus der voranschlagswirksamen Gebarung (Saldo 3 + Saldo 4)					0,00	-2 000,00	0,00



		MVAG		VC QU	Ergebnisvoranschlag			Finanzierungsvoranschlag		
		EH	FH		VA 2025	VA 2024	RA 2023	VA 2025	VA 2024	RA 2023
<b>08</b>	<b>Pensionen (soweit nicht aufgeteilt)</b>									
<b>080</b>	<b>Pensionen (soweit nicht aufgeteilt)</b>									
<b>080000</b>	<b>Pensionen</b>									
<b>Operative Gebarung</b>										
2/080000+816000	Kostenbeiträge (Kostenersätze) für sonstige Leistungen	2114	3114		44 300,00	0,00	0,00	44 300,00	0,00	0,00
2/080000+827000	Kostenersätze für die Überlassung von Bediensteten an Dritte	2116	3116	18	35 000,00	34 000,00	29 293,20	35 000,00	34 000,00	29 293,20
2/080000+868100	Pensionssicherungsbetrag Gemeindepensionsverband	2124	3124	16	5 300,00	5 200,00	4 373,08	5 300,00	5 200,00	4 373,08
<b>SU 21 / 31</b>	<b>Summe Erträge / Einzahlungen operative Gebarung</b>				<b>84 600,00</b>	<b>39 200,00</b>	<b>33 666,28</b>	<b>84 600,00</b>	<b>39 200,00</b>	<b>33 666,28</b>
1/080000-752000	Transfers an Gemeinden, Gemeindeverbände (ohne marktbestimmte Tätigkeit) und Gemeindefonds	2231	3231	26	330 000,00	330 000,00	302 327,76	330 000,00	330 000,00	302 327,76
<b>SU 22 / 32</b>	<b>Summe Aufwendungen / Auszahlungen operative Gebarung</b>				<b>330 000,00</b>	<b>330 000,00</b>	<b>302 327,76</b>	<b>330 000,00</b>	<b>330 000,00</b>	<b>302 327,76</b>
<b>SA 0 / SA 1</b>	<b>(0) Nettoergebnis (21 - 22) / (1) Geldfluss operative Gebarung (31 - 32)</b>				<b>-245 400,00</b>	<b>-290 800,00</b>	<b>-268 661,48</b>	<b>-245 400,00</b>	<b>-290 800,00</b>	<b>-268 661,48</b>
<b>SA01</b>	<b>Saldo (01) Haushaltsrücklagen (230 - 240)</b>				<b>0,00</b>	<b>0,00</b>	<b>0,00</b>	<b>0,00</b>	<b>0,00</b>	<b>0,00</b>
<b>SA00</b>	<b>Saldo (00) Nettoergebnis nach Haushaltsrücklagen (Saldo 0 + Saldo 01)</b>				<b>-245 400,00</b>	<b>-290 800,00</b>	<b>-268 661,48</b>			
<b>Investive Gebarung</b>										
<b>SU 33</b>	<b>Summe Einzahlungen investive Gebarung</b>							<b>0,00</b>	<b>0,00</b>	<b>0,00</b>
<b>SU 34</b>	<b>Summe Auszahlungen investive Gebarung</b>							<b>0,00</b>	<b>0,00</b>	<b>0,00</b>
<b>SA2</b>	<b>Saldo (2) Geldfluss aus der Investiven Gebarung (33 - 34)</b>							<b>0,00</b>	<b>0,00</b>	<b>0,00</b>
<b>SA3</b>	<b>Saldo (3) Nettofinanzierungssaldo (Saldo 1 + Saldo 2)</b>							<b>-245 400,00</b>	<b>-290 800,00</b>	<b>-268 661,48</b>
<b>Finanzierungstätigkeit</b>										
<b>SU 35</b>	<b>Summe Einzahlungen aus der Finanzierungstätigkeit</b>							<b>0,00</b>	<b>0,00</b>	<b>0,00</b>
<b>SU 36</b>	<b>Summe Auszahlungen aus der Finanzierungstätigkeit</b>							<b>0,00</b>	<b>0,00</b>	<b>0,00</b>
<b>SA4</b>	<b>Saldo (4) Geldfluss aus der Finanzierungstätigkeit (35 - 36)</b>							<b>0,00</b>	<b>0,00</b>	<b>0,00</b>
<b>SA5</b>	<b>Saldo (5) Geldfluss aus der voranschlagswirksamen Gebarung (Saldo 3 + Saldo 4)</b>							<b>-245 400,00</b>	<b>-290 800,00</b>	<b>-268 661,48</b>
<b>09</b>	<b>Personalbetreuung</b>									
<b>090</b>	<b>Bezugsvorschüsse und Darlehen</b>									
<b>090000</b>	<b>Bezugsvorschüsse und Darlehen</b>									
<b>Operative Gebarung</b>										
<b>SU 21 / 31</b>	<b>Summe Erträge / Einzahlungen operative Gebarung</b>				<b>0,00</b>	<b>0,00</b>	<b>0,00</b>	<b>0,00</b>	<b>0,00</b>	<b>0,00</b>
<b>SU 22 / 32</b>	<b>Summe Aufwendungen / Auszahlungen operative Gebarung</b>				<b>0,00</b>	<b>0,00</b>	<b>0,00</b>	<b>0,00</b>	<b>0,00</b>	<b>0,00</b>
<b>SA 0 / SA 1</b>	<b>(0) Nettoergebnis (21 - 22) / (1) Geldfluss operative Gebarung (31 - 32)</b>				<b>0,00</b>	<b>0,00</b>	<b>0,00</b>	<b>0,00</b>	<b>0,00</b>	<b>0,00</b>

		MVAG		VC QU	Ergebnisvoranschlag			Finanzierungsvoranschlag			
		EH	FH		VA 2025	VA 2024	RA 2023	VA 2025	VA 2024	RA 2023	
<b>SA01</b>	<b>Saldo (01) Haushaltsrücklagen (230 - 240)</b>				<b>0,00</b>	<b>0,00</b>	<b>0,00</b>	<b>0,00</b>	<b>0,00</b>	<b>0,00</b>	
<b>SA00</b>	<b>Saldo (00) Nettoergebnis nach Haushaltsrücklagen (Saldo 0 + Saldo 01)</b>				<b>0,00</b>	<b>0,00</b>	<b>0,00</b>				
<b>Investive Gebarung</b>											
2/090000+273000	Rückzahlung von Bezugsvorschüssen		3325	53	0,00	0,00	0,00	16 300,00	13 200,00	17 318,56	
<b>SU 33</b>	<b>Summe Einzahlungen investive Gebarung</b>							<b>16 300,00</b>	<b>13 200,00</b>	<b>17 318,56</b>	
1/090000-273000	Bezugsvorschüsse (an eigene Bedienstete)		3425	63	0,00	0,00	0,00	25 000,00	10 000,00	22 109,00	
<b>SU 34</b>	<b>Summe Auszahlungen investive Gebarung</b>							<b>25 000,00</b>	<b>10 000,00</b>	<b>22 109,00</b>	
<b>SA2</b>	<b>Saldo (2) Geldfluss aus der Investiven Gebarung (33 – 34)</b>							<b>-8 700,00</b>	<b>3 200,00</b>	<b>-4 790,44</b>	
<b>SA3</b>	<b>Saldo (3) Nettofinanzierungssaldo (Saldo 1 + Saldo 2)</b>							<b>-8 700,00</b>	<b>3 200,00</b>	<b>-4 790,44</b>	
<b>Finanzierungstätigkeit</b>											
<b>SU 35</b>	<b>Summe Einzahlungen aus der Finanzierungstätigkeit</b>							<b>0,00</b>	<b>0,00</b>	<b>0,00</b>	
<b>SU 36</b>	<b>Summe Auszahlungen aus der Finanzierungstätigkeit</b>							<b>0,00</b>	<b>0,00</b>	<b>0,00</b>	
<b>SA4</b>	<b>Saldo (4) Geldfluss aus der Finanzierungstätigkeit (35 – 36)</b>							<b>0,00</b>	<b>0,00</b>	<b>0,00</b>	
<b>SA5</b>	<b>Saldo (5) Geldfluss aus der voranschlagswirksamen Gebarung (Saldo 3 + Saldo 4)</b>							<b>-8 700,00</b>	<b>3 200,00</b>	<b>-4 790,44</b>	
<b>091</b>	<b>Personalausbildung und Personalfortbildung</b>										
<b>091000</b>	<b>Personalausbildung und Fortbildung</b>										
<b>Operative Gebarung</b>											
<b>SU 21 / 31</b>	<b>Summe Erträge / Einzahlungen operative Gebarung</b>				<b>0,00</b>	<b>0,00</b>	<b>0,00</b>	<b>0,00</b>	<b>0,00</b>	<b>0,00</b>	
1/091000-728000	Entgelte für sonstige Leistungen		2225	3225	24	24 100,00	8 800,00	8 657,20	24 100,00	8 800,00	8 657,20
<b>SU 22 / 32</b>	<b>Summe Aufwendungen / Auszahlungen operative Gebarung</b>				<b>24 100,00</b>	<b>8 800,00</b>	<b>8 657,20</b>	<b>24 100,00</b>	<b>8 800,00</b>	<b>8 657,20</b>	
<b>SA 0 / SA 1</b>	<b>(0) Nettoergebnis (21 - 22) / (1) Geldfluss operative Gebarung (31 – 32)</b>				<b>-24 100,00</b>	<b>-8 800,00</b>	<b>-8 657,20</b>	<b>-24 100,00</b>	<b>-8 800,00</b>	<b>-8 657,20</b>	
<b>SA01</b>	<b>Saldo (01) Haushaltsrücklagen (230 - 240)</b>				<b>0,00</b>	<b>0,00</b>	<b>0,00</b>	<b>0,00</b>	<b>0,00</b>	<b>0,00</b>	
<b>SA00</b>	<b>Saldo (00) Nettoergebnis nach Haushaltsrücklagen (Saldo 0 + Saldo 01)</b>				<b>-24 100,00</b>	<b>-8 800,00</b>	<b>-8 657,20</b>				
<b>Investive Gebarung</b>											
<b>SU 33</b>	<b>Summe Einzahlungen investive Gebarung</b>							<b>0,00</b>	<b>0,00</b>	<b>0,00</b>	
<b>SU 34</b>	<b>Summe Auszahlungen investive Gebarung</b>							<b>0,00</b>	<b>0,00</b>	<b>0,00</b>	
<b>SA2</b>	<b>Saldo (2) Geldfluss aus der Investiven Gebarung (33 – 34)</b>							<b>0,00</b>	<b>0,00</b>	<b>0,00</b>	
<b>SA3</b>	<b>Saldo (3) Nettofinanzierungssaldo (Saldo 1 + Saldo 2)</b>							<b>-24 100,00</b>	<b>-8 800,00</b>	<b>-8 657,20</b>	
<b>Finanzierungstätigkeit</b>											
<b>SU 35</b>	<b>Summe Einzahlungen aus der Finanzierungstätigkeit</b>							<b>0,00</b>	<b>0,00</b>	<b>0,00</b>	
<b>SU 36</b>	<b>Summe Auszahlungen aus der Finanzierungstätigkeit</b>							<b>0,00</b>	<b>0,00</b>	<b>0,00</b>	
<b>SA4</b>	<b>Saldo (4) Geldfluss aus der Finanzierungstätigkeit (35 – 36)</b>							<b>0,00</b>	<b>0,00</b>	<b>0,00</b>	
<b>SA5</b>	<b>Saldo (5) Geldfluss aus der voranschlagswirksamen Gebarung (Saldo 3 + Saldo 4)</b>							<b>-24 100,00</b>	<b>-8 800,00</b>	<b>-8 657,20</b>	

		MVAG VC QU			Ergebnisvoranschlag			Finanzierungsvoranschlag		
		EH	FH		VA 2025	VA 2024	RA 2023	VA 2025	VA 2024	RA 2023
<b>094</b>	<b>Gemeinschaftspflege</b>									
<b>094000</b>	<b>Gemeinschaftspflege</b>									
<b>Operative Gebarung</b>										
<b>SU 21 / 31</b>	<b>Summe Erträge / Einzahlungen operative Gebarung</b>				<b>0,00</b>	<b>0,00</b>	<b>0,00</b>	<b>0,00</b>	<b>0,00</b>	<b>0,00</b>
1/094000-729000	Sonstige Ausgaben Abteilungs- Teambildung etc.	2225	3225	24	13 000,00	16 000,00	3 258,64	13 000,00	16 000,00	3 258,64
1/094000-729100	Ausgaben für Betriebsfeiern	2225	3225	24	22 000,00	25 000,00	18 012,08	22 000,00	25 000,00	17 592,08
1/094000-757000	Laufende Transferzahlungen an Private (Vorsorge)	2234	3234	27	500,00	500,00	680,16	500,00	500,00	680,16
<b>SU 22 / 32</b>	<b>Summe Aufwendungen / Auszahlungen operative Gebarung</b>				<b>35 500,00</b>	<b>41 500,00</b>	<b>21 950,88</b>	<b>35 500,00</b>	<b>41 500,00</b>	<b>21 530,88</b>
<b>SA 0 / SA 1</b>	<b>(0) Nettoergebnis (21 - 22) / (1) Geldfluss operative Gebarung (31 - 32)</b>				<b>-35 500,00</b>	<b>-41 500,00</b>	<b>-21 950,88</b>	<b>-35 500,00</b>	<b>-41 500,00</b>	<b>-21 530,88</b>
<b>SA01</b>	<b>Saldo (01) Haushaltsrücklagen (230 - 240)</b>				<b>0,00</b>	<b>0,00</b>	<b>0,00</b>	<b>0,00</b>	<b>0,00</b>	<b>0,00</b>
<b>SA00</b>	<b>Saldo (00) Nettoergebnis nach Haushaltsrücklagen (Saldo 0 + Saldo 01)</b>				<b>-35 500,00</b>	<b>-41 500,00</b>	<b>-21 950,88</b>			
<b>Investive Gebarung</b>										
<b>SU 33</b>	<b>Summe Einzahlungen investive Gebarung</b>							<b>0,00</b>	<b>0,00</b>	<b>0,00</b>
<b>SU 34</b>	<b>Summe Auszahlungen investive Gebarung</b>							<b>0,00</b>	<b>0,00</b>	<b>0,00</b>
<b>SA2</b>	<b>Saldo (2) Geldfluss aus der Investiven Gebarung (33 - 34)</b>							<b>0,00</b>	<b>0,00</b>	<b>0,00</b>
<b>SA3</b>	<b>Saldo (3) Nettofinanzierungssaldo (Saldo 1 + Saldo 2)</b>							<b>-35 500,00</b>	<b>-41 500,00</b>	<b>-21 530,88</b>
<b>Finanzierungstätigkeit</b>										
<b>SU 35</b>	<b>Summe Einzahlungen aus der Finanzierungstätigkeit</b>							<b>0,00</b>	<b>0,00</b>	<b>0,00</b>
<b>SU 36</b>	<b>Summe Auszahlungen aus der Finanzierungstätigkeit</b>							<b>0,00</b>	<b>0,00</b>	<b>0,00</b>
<b>SA4</b>	<b>Saldo (4) Geldfluss aus der Finanzierungstätigkeit (35 - 36)</b>							<b>0,00</b>	<b>0,00</b>	<b>0,00</b>
<b>SA5</b>	<b>Saldo (5) Geldfluss aus der voranschlagswirksamen Gebarung (Saldo 3 + Saldo 4)</b>							<b>-35 500,00</b>	<b>-41 500,00</b>	<b>-21 530,88</b>
<b>099</b>	<b>Sonstige Einrichtungen und Maßnahmen</b>									
<b>099000</b>	<b>Personalvertretung</b>									
<b>Operative Gebarung</b>										
2/099000+816500	Ersätze für Leistungen Wirtschaftshof	2114	3114	13	0,00	8 000,00	8 446,05	0,00	8 000,00	8 446,05
<b>SU 21 / 31</b>	<b>Summe Erträge / Einzahlungen operative Gebarung</b>				<b>0,00</b>	<b>8 000,00</b>	<b>8 446,05</b>	<b>0,00</b>	<b>8 000,00</b>	<b>8 446,05</b>
1/099000-400000	Geringwertige Wirtschaftsgüter des Anlagevermögens	2221	3221	23	3 000,00	1 000,00	0,00	3 000,00	1 000,00	0,00
1/099000-456000	Schreib-, Zeichen- und sonstige Büromittel	2221	3221	23	300,00	300,00	108,00	300,00	300,00	108,00
1/099000-511000	Geldbezüge der Vertragsbediensteten in handwerklicher Verwendung	2211	3211	20	0,00	22 600,00	38 889,95	0,00	22 600,00	38 889,95
1/099000-565000	Mehrleistungsvergütungen	2211	3211	20	0,00	3 700,00	0,00	0,00	3 700,00	0,00
1/099000-569000	Sonstige Nebengebühren	2211	3211	20	0,00	1 700,00	3 003,82	0,00	1 700,00	3 003,82
1/099000-580100	Dienstgeberbeiträge zum Ausgleichsfonds für Familienbeihilfen	2212	3212	20	0,00	900,00	1 527,47	0,00	900,00	1 527,47

		MVAG		VC QU	Ergebnisvoranschlag			Finanzierungsvoranschlag		
		EH	FH		VA 2025	VA 2024	RA 2023	VA 2025	VA 2024	RA 2023
1/099000-582100	Sonstige Dienstgeberbeiträge zur sozialen Sicherheit	2212	3212	20	0,00	5 600,00	8 876,69	0,00	5 600,00	8 876,69
1/099000-590000	Freiwillige Sozialleistungen	2212	3212	20	0,00	0,00	180,00	0,00	0,00	180,00
1/099000-670100	Abfertigungs-u. Jubiläumsmanagement	2222	3222	24	0,00	1 200,00	1 052,60	0,00	1 200,00	1 052,60
1/099000-729000	Sonstige Ausgaben	2225	3225	24	2 000,00	500,00	293,87	2 000,00	500,00	268,57
<b>SU 22 / 32</b>	<b>Summe Aufwendungen / Auszahlungen operative Gebarung</b>				<b>5 300,00</b>	<b>37 500,00</b>	<b>53 932,40</b>	<b>5 300,00</b>	<b>37 500,00</b>	<b>53 907,10</b>
<b>SA 0 / SA 1</b>	<b>(0) Nettoergebnis (21 - 22) / (1) Geldfluss operative Gebarung (31 - 32)</b>				<b>-5 300,00</b>	<b>-29 500,00</b>	<b>-45 486,35</b>	<b>-5 300,00</b>	<b>-29 500,00</b>	<b>-45 461,05</b>
<b>SA01</b>	<b>Saldo (01) Haushaltsrücklagen (230 - 240)</b>				<b>0,00</b>	<b>0,00</b>	<b>0,00</b>	<b>0,00</b>	<b>0,00</b>	<b>0,00</b>
<b>SA00</b>	<b>Saldo (00) Nettoergebnis nach Haushaltsrücklagen (Saldo 0 + Saldo 01)</b>				<b>-5 300,00</b>	<b>-29 500,00</b>	<b>-45 486,35</b>			
<b>Investive Gebarung</b>										
<b>SU 33</b>	<b>Summe Einzahlungen investive Gebarung</b>							<b>0,00</b>	<b>0,00</b>	<b>0,00</b>
1/099000-042000	Amts-, Betriebs- und Geschäftsausstattung		3415	2 41	0,00	0,00	0,00	0,00	4 000,00	0,00
<b>SU 34</b>	<b>Summe Auszahlungen investive Gebarung</b>							<b>0,00</b>	<b>4 000,00</b>	<b>0,00</b>
<b>SA2</b>	<b>Saldo (2) Geldfluss aus der Investiven Gebarung (33 - 34)</b>							<b>0,00</b>	<b>-4 000,00</b>	<b>0,00</b>
<b>SA3</b>	<b>Saldo (3) Nettofinanzierungssaldo (Saldo 1 + Saldo 2)</b>							<b>-5 300,00</b>	<b>-33 500,00</b>	<b>-45 461,05</b>
<b>Finanzierungstätigkeit</b>										
<b>SU 35</b>	<b>Summe Einzahlungen aus der Finanzierungstätigkeit</b>							<b>0,00</b>	<b>0,00</b>	<b>0,00</b>
<b>SU 36</b>	<b>Summe Auszahlungen aus der Finanzierungstätigkeit</b>							<b>0,00</b>	<b>0,00</b>	<b>0,00</b>
<b>SA4</b>	<b>Saldo (4) Geldfluss aus der Finanzierungstätigkeit (35 - 36)</b>							<b>0,00</b>	<b>0,00</b>	<b>0,00</b>
<b>SA5</b>	<b>Saldo (5) Geldfluss aus der voranschlagswirksamen Gebarung (Saldo 3 + Saldo 4)</b>							<b>-5 300,00</b>	<b>-33 500,00</b>	<b>-45 461,05</b>

		MVAG		VC QU	Ergebnisvoranschlag			Finanzierungsvoranschlag		
		EH	FH		VA 2025	VA 2024	RA 2023	VA 2025	VA 2024	RA 2023
<b>1 Öffentliche Ordnung und Sicherheit</b>										
<b>13</b>	<b>Sonderpolizei</b>									
<b>131</b>	<b>Bau- und Feuerpolizei</b>									
<b>131000</b>	<b>Bau- und Feuerpolizei</b>									
<b>Operative Gebarung</b>										
2/131000+816000	Kostenbeiträge (Kostensätze) für sonstige Verwaltungsleistungen	2114	3114	13	500,00	500,00	289,80	500,00	500,00	234,60
<b>SU 21 / 31</b>	<b>Summe Erträge / Einzahlungen operative Gebarung</b>				<b>500,00</b>	<b>500,00</b>	<b>289,80</b>	<b>500,00</b>	<b>500,00</b>	<b>234,60</b>
1/131000-640200	Beratungskosten (Sachverständigengebühren)	2222	3222	24	5 000,00	20 000,00	15 984,98	5 000,00	20 000,00	15 984,98
<b>SU 22 / 32</b>	<b>Summe Aufwendungen / Auszahlungen operative Gebarung</b>				<b>5 000,00</b>	<b>20 000,00</b>	<b>15 984,98</b>	<b>5 000,00</b>	<b>20 000,00</b>	<b>15 984,98</b>
<b>SA 0 / SA 1</b>	<b>(0) Nettoergebnis (21 - 22) / (1) Geldfluss operative Gebarung (31 – 32)</b>				<b>-4 500,00</b>	<b>-19 500,00</b>	<b>-15 695,18</b>	<b>-4 500,00</b>	<b>-19 500,00</b>	<b>-15 750,38</b>
<b>SA01</b>	<b>Saldo (01) Haushaltsrücklagen (230 - 240)</b>				<b>0,00</b>	<b>0,00</b>	<b>0,00</b>	<b>0,00</b>	<b>0,00</b>	<b>0,00</b>
<b>SA00</b>	<b>Saldo (00) Nettoergebnis nach Haushaltsrücklagen (Saldo 0 + Saldo 01)</b>				<b>-4 500,00</b>	<b>-19 500,00</b>	<b>-15 695,18</b>			
<b>Investive Gebarung</b>										
<b>SU 33</b>	<b>Summe Einzahlungen investive Gebarung</b>							<b>0,00</b>	<b>0,00</b>	<b>0,00</b>
<b>SU 34</b>	<b>Summe Auszahlungen investive Gebarung</b>							<b>0,00</b>	<b>0,00</b>	<b>0,00</b>
<b>SA2</b>	<b>Saldo (2) Geldfluss aus der Investiven Gebarung (33 – 34)</b>							<b>0,00</b>	<b>0,00</b>	<b>0,00</b>
<b>SA3</b>	<b>Saldo (3) Nettofinanzierungssaldo (Saldo 1 + Saldo 2)</b>							<b>-4 500,00</b>	<b>-19 500,00</b>	<b>-15 750,38</b>
<b>Finanzierungstätigkeit</b>										
<b>SU 35</b>	<b>Summe Einzahlungen aus der Finanzierungstätigkeit</b>							<b>0,00</b>	<b>0,00</b>	<b>0,00</b>
<b>SU 36</b>	<b>Summe Auszahlungen aus der Finanzierungstätigkeit</b>							<b>0,00</b>	<b>0,00</b>	<b>0,00</b>
<b>SA4</b>	<b>Saldo (4) Geldfluss aus der Finanzierungstätigkeit (35 – 36)</b>							<b>0,00</b>	<b>0,00</b>	<b>0,00</b>
<b>SA5</b>	<b>Saldo (5) Geldfluss aus der voranschlagswirksamen Gebarung (Saldo 3 + Saldo 4)</b>							<b>-4 500,00</b>	<b>-19 500,00</b>	<b>-15 750,38</b>
<b>132</b>	<b>Gesundheitspolizei</b>									
<b>132000</b>	<b>Gesundheitspolizei</b>									
<b>Operative Gebarung</b>										
<b>SU 21 / 31</b>	<b>Summe Erträge / Einzahlungen operative Gebarung</b>				<b>0,00</b>	<b>0,00</b>	<b>0,00</b>	<b>0,00</b>	<b>0,00</b>	<b>0,00</b>
1/132000-728000	Totenbeschauegebühr	2225	3225		10 000,00	10 000,00	0,00	10 000,00	10 000,00	0,00
<b>SU 22 / 32</b>	<b>Summe Aufwendungen / Auszahlungen operative Gebarung</b>				<b>10 000,00</b>	<b>10 000,00</b>	<b>0,00</b>	<b>10 000,00</b>	<b>10 000,00</b>	<b>0,00</b>
<b>SA 0 / SA 1</b>	<b>(0) Nettoergebnis (21 - 22) / (1) Geldfluss operative Gebarung (31 – 32)</b>				<b>-10 000,00</b>	<b>-10 000,00</b>	<b>0,00</b>	<b>-10 000,00</b>	<b>-10 000,00</b>	<b>0,00</b>
<b>SA01</b>	<b>Saldo (01) Haushaltsrücklagen (230 - 240)</b>				<b>0,00</b>	<b>0,00</b>	<b>0,00</b>	<b>0,00</b>	<b>0,00</b>	<b>0,00</b>
<b>SA00</b>	<b>Saldo (00) Nettoergebnis nach Haushaltsrücklagen (Saldo 0 + Saldo 01)</b>				<b>-10 000,00</b>	<b>-10 000,00</b>	<b>0,00</b>			
<b>Investive Gebarung</b>										
<b>SU 33</b>	<b>Summe Einzahlungen investive Gebarung</b>							<b>0,00</b>	<b>0,00</b>	<b>0,00</b>
<b>SU 34</b>	<b>Summe Auszahlungen investive Gebarung</b>							<b>0,00</b>	<b>0,00</b>	<b>0,00</b>

		MVAG VC QU			Ergebnisvoranschlag			Finanzierungsvoranschlag		
		EH	FH		VA 2025	VA 2024	RA 2023	VA 2025	VA 2024	RA 2023
<b>SA2</b>	<b>Saldo (2) Geldfluss aus der Investiven Gebarung (33 – 34)</b>							<b>0,00</b>	<b>0,00</b>	<b>0,00</b>
<b>SA3</b>	<b>Saldo (3) Nettofinanzierungssaldo (Saldo 1 + Saldo 2)</b>							<b>-10 000,00</b>	<b>-10 000,00</b>	<b>0,00</b>
<b>Finanzierungstätigkeit</b>										
<b>SU 35</b>	<b>Summe Einzahlungen aus der Finanzierungstätigkeit</b>							<b>0,00</b>	<b>0,00</b>	<b>0,00</b>
<b>SU 36</b>	<b>Summe Auszahlungen aus der Finanzierungstätigkeit</b>							<b>0,00</b>	<b>0,00</b>	<b>0,00</b>
<b>SA4</b>	<b>Saldo (4) Geldfluss aus der Finanzierungstätigkeit (35 – 36)</b>							<b>0,00</b>	<b>0,00</b>	<b>0,00</b>
<b>SA5</b>	<b>Saldo (5) Geldfluss aus der voranschlagswirksamen Gebarung (Saldo 3 + Saldo 4)</b>							<b>-10 000,00</b>	<b>-10 000,00</b>	<b>0,00</b>
<b>133</b>	<b>Veterinärpolizei</b>									
<b>133000</b>	<b>Veterinärpolizei</b>									
<b>Operative Gebarung</b>										
2/133000+808000	Veräußerung von Handelswaren	2116	3116	16	100,00	100,00	88,80	100,00	100,00	85,20
2/133000+808300	Veräußerung	2116	3116	16	100,00	100,00	0,00	100,00	100,00	0,00
2/133000+861000	Transfers von Ländern, Landesfonds und Landeskammern	2121	3121	15	100,00	100,00	40,80	100,00	100,00	40,80
<b>SU 21 / 31</b>	<b>Summe Erträge / Einzahlungen operative Gebarung</b>				<b>300,00</b>	<b>300,00</b>	<b>129,60</b>	<b>300,00</b>	<b>300,00</b>	<b>126,00</b>
1/133000-413200	Hundemarken	2221	3221	23	200,00	300,00	135,00	200,00	300,00	135,00
1/133000-728000	Entgelte für sonstige Leistungen	2225	3225	24	600,00	600,00	61,20	600,00	600,00	61,20
<b>SU 22 / 32</b>	<b>Summe Aufwendungen / Auszahlungen operative Gebarung</b>				<b>800,00</b>	<b>900,00</b>	<b>196,20</b>	<b>800,00</b>	<b>900,00</b>	<b>196,20</b>
<b>SA 0 / SA 1</b>	<b>(0) Nettoergebnis (21 - 22) / (1) Geldfluss operative Gebarung (31 – 32)</b>				<b>-500,00</b>	<b>-600,00</b>	<b>-66,60</b>	<b>-500,00</b>	<b>-600,00</b>	<b>-70,20</b>
<b>SA01</b>	<b>Saldo (01) Haushaltsrücklagen (230 - 240)</b>				<b>0,00</b>	<b>0,00</b>	<b>0,00</b>	<b>0,00</b>	<b>0,00</b>	<b>0,00</b>
<b>SA00</b>	<b>Saldo (00) Nettoergebnis nach Haushaltsrücklagen (Saldo 0 + Saldo 01)</b>				<b>-500,00</b>	<b>-600,00</b>	<b>-66,60</b>			
<b>Investive Gebarung</b>										
<b>SU 33</b>	<b>Summe Einzahlungen investive Gebarung</b>							<b>0,00</b>	<b>0,00</b>	<b>0,00</b>
<b>SU 34</b>	<b>Summe Auszahlungen investive Gebarung</b>							<b>0,00</b>	<b>0,00</b>	<b>0,00</b>
<b>SA2</b>	<b>Saldo (2) Geldfluss aus der Investiven Gebarung (33 – 34)</b>							<b>0,00</b>	<b>0,00</b>	<b>0,00</b>
<b>SA3</b>	<b>Saldo (3) Nettofinanzierungssaldo (Saldo 1 + Saldo 2)</b>							<b>-500,00</b>	<b>-600,00</b>	<b>-70,20</b>
<b>Finanzierungstätigkeit</b>										
<b>SU 35</b>	<b>Summe Einzahlungen aus der Finanzierungstätigkeit</b>							<b>0,00</b>	<b>0,00</b>	<b>0,00</b>
<b>SU 36</b>	<b>Summe Auszahlungen aus der Finanzierungstätigkeit</b>							<b>0,00</b>	<b>0,00</b>	<b>0,00</b>
<b>SA4</b>	<b>Saldo (4) Geldfluss aus der Finanzierungstätigkeit (35 – 36)</b>							<b>0,00</b>	<b>0,00</b>	<b>0,00</b>
<b>SA5</b>	<b>Saldo (5) Geldfluss aus der voranschlagswirksamen Gebarung (Saldo 3 + Saldo 4)</b>							<b>-500,00</b>	<b>-600,00</b>	<b>-70,20</b>

		MVAG VC QU			Ergebnisvoranschlag			Finanzierungsvoranschlag		
		EH	FH		VA 2025	VA 2024	RA 2023	VA 2025	VA 2024	RA 2023
<b>139</b>	<b>Sonstige Einrichtungen und Maßnahmen</b>									
<b>139000</b>	<b>Fundamt</b>									
<b>Operative Gebarung</b>										
2/139000+868000	Kapitaltransferzahlungen von privaten Haushalten	2124	3124	16	200,00	200,00	5,00	200,00	200,00	5,00
<b>SU 21 / 31</b>	<b>Summe Erträge / Einzahlungen operative Gebarung</b>				<b>200,00</b>	<b>200,00</b>	<b>5,00</b>	<b>200,00</b>	<b>200,00</b>	<b>5,00</b>
<b>SU 22 / 32</b>	<b>Summe Aufwendungen / Auszahlungen operative Gebarung</b>				<b>0,00</b>	<b>0,00</b>	<b>0,00</b>	<b>0,00</b>	<b>0,00</b>	<b>0,00</b>
<b>SA 0 / SA 1</b>	<b>(0) Nettoergebnis (21 - 22) / (1) Geldfluss operative Gebarung (31 – 32)</b>				<b>200,00</b>	<b>200,00</b>	<b>5,00</b>	<b>200,00</b>	<b>200,00</b>	<b>5,00</b>
<b>SA01</b>	<b>Saldo (01) Haushaltsrücklagen (230 - 240)</b>				<b>0,00</b>	<b>0,00</b>	<b>0,00</b>	<b>0,00</b>	<b>0,00</b>	<b>0,00</b>
<b>SA00</b>	<b>Saldo (00) Nettoergebnis nach Haushaltsrücklagen (Saldo 0 + Saldo 01)</b>				<b>200,00</b>	<b>200,00</b>	<b>5,00</b>			
<b>Investive Gebarung</b>										
<b>SU 33</b>	<b>Summe Einzahlungen investive Gebarung</b>							<b>0,00</b>	<b>0,00</b>	<b>0,00</b>
<b>SU 34</b>	<b>Summe Auszahlungen investive Gebarung</b>							<b>0,00</b>	<b>0,00</b>	<b>0,00</b>
<b>SA2</b>	<b>Saldo (2) Geldfluss aus der Investiven Gebarung (33 – 34)</b>							<b>0,00</b>	<b>0,00</b>	<b>0,00</b>
<b>SA3</b>	<b>Saldo (3) Nettofinanzierungssaldo (Saldo 1 + Saldo 2)</b>							<b>200,00</b>	<b>200,00</b>	<b>5,00</b>
<b>Finanzierungstätigkeit</b>										
<b>SU 35</b>	<b>Summe Einzahlungen aus der Finanzierungstätigkeit</b>							<b>0,00</b>	<b>0,00</b>	<b>0,00</b>
<b>SU 36</b>	<b>Summe Auszahlungen aus der Finanzierungstätigkeit</b>							<b>0,00</b>	<b>0,00</b>	<b>0,00</b>
<b>SA4</b>	<b>Saldo (4) Geldfluss aus der Finanzierungstätigkeit (35 – 36)</b>							<b>0,00</b>	<b>0,00</b>	<b>0,00</b>
<b>SA5</b>	<b>Saldo (5) Geldfluss aus der voranschlagswirksamen Gebarung (Saldo 3 + Saldo 4)</b>							<b>200,00</b>	<b>200,00</b>	<b>5,00</b>
<b>16</b>	<b>Feuerwehrwesen</b>									
<b>163</b>	<b>Freiwillige Feuerwehren</b>									
<b>163000</b>	<b>Freiwillige Feuerwehren</b>									
<b>Operative Gebarung</b>										
2/163000+813000	Erträge aus der Auflösung von Investitionszuschüssen (Kapitaltransfers)	2127			27 700,00	12 400,00	12 434,21	0,00	0,00	0,00
<b>SU 21 / 31</b>	<b>Summe Erträge / Einzahlungen operative Gebarung</b>				<b>27 700,00</b>	<b>12 400,00</b>	<b>12 434,21</b>	<b>0,00</b>	<b>0,00</b>	<b>0,00</b>
1/163000-400000	Geringwertige Wirtschaftsgüter des Anlagevermögens	2221	3221	23	44 000,00	40 100,00	37 600,13	44 000,00	40 100,00	37 509,17
1/163000-452000	Treibstoffe	2221	3221	23	8 000,00	8 000,00	7 318,09	8 000,00	8 000,00	6 960,08
1/163000-454000	Reinigungsmittel	2221	3221	23	400,00	400,00	0,00	400,00	400,00	0,00
1/163000-455000	Chemische und artverwandte Mittel	2221	3221	23	2 000,00	2 000,00	0,00	2 000,00	2 000,00	0,00
1/163000-456000	Büromittel	2221	3221	23	500,00	500,00	0,00	500,00	500,00	0,00
1/163000-457000	Druckwerke	2221	3221	23	200,00	200,00	0,00	200,00	200,00	0,00
1/163000-458000	Mittel zur ärztlichen Betreuung und Gesundheitsvorsorge	2221	3221	23	700,00	700,00	190,23	700,00	700,00	190,23
1/163000-459000	Sonstige Verbrauchsgüter	2221	3221	23	1 800,00	1 000,00	485,18	1 800,00	1 000,00	485,18

		MVAG		VC QU	Ergebnisvoranschlag			Finanzierungsvoranschlag		
		EH	FH		VA 2025	VA 2024	RA 2023	VA 2025	VA 2024	RA 2023
1/163000-600000	Strom	2222	3222	24	12 000,00	17 100,00	35 524,94	12 000,00	17 100,00	33 246,53
1/163000-600100	Gas	2222	3222	24	20 000,00	18 300,00	26 611,18	20 000,00	18 300,00	26 611,18
1/163000-614000	Instandhaltung von Gebäuden	2224	3224	24	29 500,00	17 500,00	21 508,24	29 500,00	17 500,00	21 508,24
1/163000-616000	Instandhaltung von Maschinen und maschinelle Anlagen	2224	3224	24	3 700,00	500,00	532,66	3 700,00	500,00	532,66
1/163000-617000	Instandhaltung von Fahrzeugen	2224	3224	24	29 000,00	20 000,00	27 071,18	29 000,00	20 000,00	27 071,18
1/163000-618000	Instandhaltung von sonstigen Anlagen	2224	3224	24	2 000,00	2 000,00	-1 051,77	2 000,00	2 000,00	-1 051,77
1/163000-630000	Postdienste	2222	3222	24	1 200,00	1 200,00	0,00	1 200,00	1 200,00	0,00
1/163000-631000	Telefon	2222	3222	24	2 800,00	2 000,00	1 889,71	2 800,00	2 000,00	1 774,52
1/163000-631100	Internetgebühren	2222	3222	24	1 000,00	1 000,00	975,83	1 000,00	1 000,00	970,31
1/163000-650000	Zinsen für Finanzschulden - Inland	2241	3241	25	600,00	800,00	907,90	600,00	800,00	907,90
1/163000-670000	Versicherungen	2222	3222	24	15 300,00	16 500,00	13 410,76	15 300,00	16 500,00	13 410,76
1/163000-680000	Planmäßige Abschreibung	2226			144 400,00	114 900,00	121 890,36	0,00	0,00	0,00
1/163000-705200	Miete Drucker/Kopierer	2223	3223	24	1 300,00	1 300,00	1 266,75	1 300,00	1 300,00	1 266,75
1/163000-710000	Öffentliche Abgaben (Ausgaben), ohne Gebühren gemäß FAG	2225	3225	24	800,00	800,00	600,75	800,00	800,00	600,75
1/163000-711000	Gebühren für die Benützung von Gemeindeeinrichtungen und -anlagen gemäß FAG	2225	3225	24	12 000,00	12 000,00	9 955,43	12 000,00	12 000,00	9 955,43
1/163000-720500	Kostenbeiträge (Kostensätze) für Leistungen für Wirtschaftshof	2225	3225	24	4 200,00	4 000,00	4 797,98	4 200,00	4 000,00	4 797,98
1/163000-723000	Amstpauschalien und Repräsentationsausgaben (Abschnittsfeuerwehrtag 2023)	2225	3225	24	0,00	0,00	14 654,93	0,00	0,00	14 654,93
1/163000-728000	Entgelte für sonstige Leistungen	2225	3225	24	16 300,00	12 500,00	8 946,03	16 300,00	12 500,00	8 946,03
1/163000-728020	Entgelte für sonstige Leistungen Brandschutz	2225	3225	24	4 400,00	4 300,00	2 865,40	4 400,00	4 300,00	2 865,40
1/163000-729000	Sonstige Ausgaben	2225	3225	24	300,00	300,00	0,00	300,00	300,00	0,00
<b>SU 22 / 32</b>	<b>Summe Aufwendungen / Auszahlungen operative Gebarung</b>				<b>358 400,00</b>	<b>299 900,00</b>	<b>337 951,89</b>	<b>214 000,00</b>	<b>185 000,00</b>	<b>213 213,44</b>
<b>SA 0 / SA 1</b>	<b>(0) Nettoergebnis (21 - 22) / (1) Geldfluss operative Gebarung (31 - 32)</b>				<b>-330 700,00</b>	<b>-287 500,00</b>	<b>-325 517,68</b>	<b>-214 000,00</b>	<b>-185 000,00</b>	<b>-213 213,44</b>
<b>SA01</b>	<b>Saldo (01) Haushaltsrücklagen (230 - 240)</b>				<b>0,00</b>	<b>0,00</b>	<b>0,00</b>	<b>0,00</b>	<b>0,00</b>	<b>0,00</b>
<b>SA00</b>	<b>Saldo (00) Nettoergebnis nach Haushaltsrücklagen (Saldo 0 + Saldo 01)</b>				<b>-330 700,00</b>	<b>-287 500,00</b>	<b>-325 517,68</b>			
<b>Investive Gebarung</b>										
<b>SU 33</b>	<b>Summe Einzahlungen investive Gebarung</b>							<b>0,00</b>	<b>0,00</b>	<b>0,00</b>
1/163000-020000	Maschinen und maschinelle Anlagen		3414	2 41	0,00	0,00	0,00	0,00	1 300,00	0,00
1/163000-042000	Betriebsausstattung		3415	2 41	0,00	0,00	0,00	7 800,00	0,00	0,00
1/163000-042200	Datenverarbeitungsanlage		3415	2 41	0,00	0,00	0,00	0,00	3 000,00	0,00
<b>SU 34</b>	<b>Summe Auszahlungen investive Gebarung</b>							<b>7 800,00</b>	<b>4 300,00</b>	<b>0,00</b>
<b>SA2</b>	<b>Saldo (2) Geldfluss aus der Investiven Gebarung (33 - 34)</b>							<b>-7 800,00</b>	<b>-4 300,00</b>	<b>0,00</b>
<b>SA3</b>	<b>Saldo (3) Nettofinanzierungssaldo (Saldo 1 + Saldo 2)</b>							<b>-221 800,00</b>	<b>-189 300,00</b>	<b>-213 213,44</b>



	MVAG	VC	QU	Ergebnisvoranschlag			Finanzierungsvoranschlag		
				EH	FH	VA 2025	VA 2024	RA 2023	VA 2025
<b>Finanzierungstätigkeit</b>									
<b>SU 35</b>	<b>Summe Einzahlungen aus der Finanzierungstätigkeit</b>						<b>0,00</b>	<b>0,00</b>	<b>0,00</b>
1/163000-346000	Investitionsdarlehen von Kreditinstituten	3614	65				31 600,00	31 600,00	31 578,94
<b>SU 36</b>	<b>Summe Auszahlungen aus der Finanzierungstätigkeit</b>						<b>31 600,00</b>	<b>31 600,00</b>	<b>31 578,94</b>
<b>SA4</b>	<b>Saldo (4) Geldfluss aus der Finanzierungstätigkeit (35 – 36)</b>						<b>-31 600,00</b>	<b>-31 600,00</b>	<b>-31 578,94</b>
<b>SA5</b>	<b>Saldo (5) Geldfluss aus der voranschlagswirksamen Gebarung (Saldo 3 + Saldo 4)</b>						<b>-253 400,00</b>	<b>-220 900,00</b>	<b>-244 792,38</b>
<b>163020 Ankauf FF-Fahrzeug</b>									
<b>Operative Gebarung</b>									
6/163020+871000	Kapitaltransfers aus Gemeinde-Bedarfszuweisungsmittel	2121	3121	1	33		0,00	300 000,00	0,00
<b>SU 21 / 31</b>	<b>Summe Erträge / Einzahlungen operative Gebarung</b>						<b>0,00</b>	<b>300 000,00</b>	<b>0,00</b>
<b>SU 22 / 32</b>	<b>Summe Aufwendungen / Auszahlungen operative Gebarung</b>						<b>0,00</b>	<b>0,00</b>	<b>0,00</b>
<b>SA 0 / SA 1</b>	<b>(0) Nettoergebnis (21 - 22) / (1) Geldfluss operative Gebarung (31 – 32)</b>						<b>0,00</b>	<b>300 000,00</b>	<b>0,00</b>
6/163020+895001	Entnahmen von allgemeinen Haushaltsrücklagen	2301			1		0,00	18 300,00	0,00
<b>SA01</b>	<b>Saldo (01) Haushaltsrücklagen (230 - 240)</b>						<b>0,00</b>	<b>18 300,00</b>	<b>0,00</b>
<b>SA00</b>	<b>Saldo (00) Nettoergebnis nach Haushaltsrücklagen (Saldo 0 + Saldo 01)</b>						<b>0,00</b>	<b>318 300,00</b>	<b>0,00</b>
<b>Investive Gebarung</b>									
6/163020+301000	Kapitaltransfers von Ländern, Landesfonds und Landeskammern		3331		1	33		0,00	477 100,00
<b>SU 33</b>	<b>Summe Einzahlungen investive Gebarung</b>						<b>0,00</b>	<b>477 100,00</b>	<b>0,00</b>
5/163020-040000	Fahrzeuge		3414		1	41		0,00	770 000,00
<b>SU 34</b>	<b>Summe Auszahlungen investive Gebarung</b>						<b>0,00</b>	<b>770 000,00</b>	<b>25 358,28</b>
<b>SA2</b>	<b>Saldo (2) Geldfluss aus der Investiven Gebarung (33 – 34)</b>						<b>0,00</b>	<b>-292 900,00</b>	<b>-25 358,28</b>
<b>SA3</b>	<b>Saldo (3) Nettofinanzierungssaldo (Saldo 1 + Saldo 2)</b>						<b>0,00</b>	<b>7 100,00</b>	<b>-25 358,28</b>
<b>Finanzierungstätigkeit</b>									
<b>SU 35</b>	<b>Summe Einzahlungen aus der Finanzierungstätigkeit</b>						<b>0,00</b>	<b>0,00</b>	<b>0,00</b>
<b>SU 36</b>	<b>Summe Auszahlungen aus der Finanzierungstätigkeit</b>						<b>0,00</b>	<b>0,00</b>	<b>0,00</b>
<b>SA4</b>	<b>Saldo (4) Geldfluss aus der Finanzierungstätigkeit (35 – 36)</b>						<b>0,00</b>	<b>0,00</b>	<b>0,00</b>
<b>SA5</b>	<b>Saldo (5) Geldfluss aus der voranschlagswirksamen Gebarung (Saldo 3 + Saldo 4)</b>						<b>0,00</b>	<b>7 100,00</b>	<b>-25 358,28</b>
<b>164 Förderung der Brandbekämpfung und Brandverhütung</b>									
<b>164000 Förderung der Brandbekämpfung und Brandverhütung</b>									
<b>Operative Gebarung</b>									
<b>SU 21 / 31</b>	<b>Summe Erträge / Einzahlungen operative Gebarung</b>						<b>0,00</b>	<b>0,00</b>	<b>0,00</b>
1/164000-754100	Laufende Transferzahlungen an Freiwillige Feuerwehr	2231	3231		26		3 600,00	3 600,00	3 551,70

		MVAG VC QU			Ergebnisvoranschlag			Finanzierungsvoranschlag		
		EH	FH		VA 2025	VA 2024	RA 2023	VA 2025	VA 2024	RA 2023
1/164000-754300	jährlicher Beitrag für Bezirkalarmierung	2231	3231	26	14 800,00	14 700,00	11 938,00	14 800,00	14 700,00	11 938,00
<b>SU 22 / 32</b>	<b>Summe Aufwendungen / Auszahlungen operative Gebarung</b>				<b>18 400,00</b>	<b>18 300,00</b>	<b>15 489,70</b>	<b>18 400,00</b>	<b>18 300,00</b>	<b>15 489,70</b>
<b>SA 0 / SA 1</b>	<b>(0) Nettoergebnis (21 - 22) / (1) Geldfluss operative Gebarung (31 - 32)</b>				<b>-18 400,00</b>	<b>-18 300,00</b>	<b>-15 489,70</b>	<b>-18 400,00</b>	<b>-18 300,00</b>	<b>-15 489,70</b>
<b>SA01</b>	<b>Saldo (01) Haushaltsrücklagen (230 - 240)</b>				<b>0,00</b>	<b>0,00</b>	<b>0,00</b>	<b>0,00</b>	<b>0,00</b>	<b>0,00</b>
<b>SA00</b>	<b>Saldo (00) Nettoergebnis nach Haushaltsrücklagen (Saldo 0 + Saldo 01)</b>				<b>-18 400,00</b>	<b>-18 300,00</b>	<b>-15 489,70</b>			
<b>Investive Gebarung</b>										
<b>SU 33</b>	<b>Summe Einzahlungen investive Gebarung</b>							<b>0,00</b>	<b>0,00</b>	<b>0,00</b>
<b>SU 34</b>	<b>Summe Auszahlungen investive Gebarung</b>							<b>0,00</b>	<b>0,00</b>	<b>0,00</b>
<b>SA2</b>	<b>Saldo (2) Geldfluss aus der Investiven Gebarung (33 - 34)</b>							<b>0,00</b>	<b>0,00</b>	<b>0,00</b>
<b>SA3</b>	<b>Saldo (3) Nettofinanzierungssaldo (Saldo 1 + Saldo 2)</b>							<b>-18 400,00</b>	<b>-18 300,00</b>	<b>-15 489,70</b>
<b>Finanzierungstätigkeit</b>										
<b>SU 35</b>	<b>Summe Einzahlungen aus der Finanzierungstätigkeit</b>							<b>0,00</b>	<b>0,00</b>	<b>0,00</b>
<b>SU 36</b>	<b>Summe Auszahlungen aus der Finanzierungstätigkeit</b>							<b>0,00</b>	<b>0,00</b>	<b>0,00</b>
<b>SA4</b>	<b>Saldo (4) Geldfluss aus der Finanzierungstätigkeit (35 - 36)</b>							<b>0,00</b>	<b>0,00</b>	<b>0,00</b>
<b>SA5</b>	<b>Saldo (5) Geldfluss aus der voranschlagswirksamen Gebarung (Saldo 3 + Saldo 4)</b>							<b>-18 400,00</b>	<b>-18 300,00</b>	<b>-15 489,70</b>
<b>17</b>	<b>Katastrophendienst</b>									
<b>170</b>	<b>Allgemeine Angelegenheiten</b>									
<b>170000</b>	<b>Katastrophendienst</b>									
<b>Operative Gebarung</b>										
<b>SU 21 / 31</b>	<b>Summe Erträge / Einzahlungen operative Gebarung</b>				<b>0,00</b>	<b>0,00</b>	<b>0,00</b>	<b>0,00</b>	<b>0,00</b>	<b>0,00</b>
1/170000-619000	Instandhaltung von Sonderanlagen	2224	3224	24	2 800,00	2 500,00	2 692,80	2 800,00	2 500,00	2 692,80
1/170000-670000	Versicherungen	2222	3222	24	400,00	500,00	301,65	400,00	500,00	301,65
1/170000-680000	Planmäßige Abschreibung	2226			800,00	1 300,00	1 829,04	0,00	0,00	0,00
1/170000-728000	Entgelte für sonstige Leistungen	2225	3225	24	200,00	600,00	63,21	200,00	600,00	63,21
<b>SU 22 / 32</b>	<b>Summe Aufwendungen / Auszahlungen operative Gebarung</b>				<b>4 200,00</b>	<b>4 900,00</b>	<b>4 886,70</b>	<b>3 400,00</b>	<b>3 600,00</b>	<b>3 057,66</b>
<b>SA 0 / SA 1</b>	<b>(0) Nettoergebnis (21 - 22) / (1) Geldfluss operative Gebarung (31 - 32)</b>				<b>-4 200,00</b>	<b>-4 900,00</b>	<b>-4 886,70</b>	<b>-3 400,00</b>	<b>-3 600,00</b>	<b>-3 057,66</b>
<b>SA01</b>	<b>Saldo (01) Haushaltsrücklagen (230 - 240)</b>				<b>0,00</b>	<b>0,00</b>	<b>0,00</b>	<b>0,00</b>	<b>0,00</b>	<b>0,00</b>
<b>SA00</b>	<b>Saldo (00) Nettoergebnis nach Haushaltsrücklagen (Saldo 0 + Saldo 01)</b>				<b>-4 200,00</b>	<b>-4 900,00</b>	<b>-4 886,70</b>			
<b>Investive Gebarung</b>										
<b>SU 33</b>	<b>Summe Einzahlungen investive Gebarung</b>							<b>0,00</b>	<b>0,00</b>	<b>0,00</b>
<b>SU 34</b>	<b>Summe Auszahlungen investive Gebarung</b>							<b>0,00</b>	<b>0,00</b>	<b>0,00</b>
<b>SA2</b>	<b>Saldo (2) Geldfluss aus der Investiven Gebarung (33 - 34)</b>							<b>0,00</b>	<b>0,00</b>	<b>0,00</b>
<b>SA3</b>	<b>Saldo (3) Nettofinanzierungssaldo (Saldo 1 + Saldo 2)</b>							<b>-3 400,00</b>	<b>-3 600,00</b>	<b>-3 057,66</b>
<b>Finanzierungstätigkeit</b>										
<b>SU 35</b>	<b>Summe Einzahlungen aus der Finanzierungstätigkeit</b>							<b>0,00</b>	<b>0,00</b>	<b>0,00</b>
<b>SU 36</b>	<b>Summe Auszahlungen aus der Finanzierungstätigkeit</b>							<b>0,00</b>	<b>0,00</b>	<b>0,00</b>

		MVAG VC QU			Ergebnisvoranschlag			Finanzierungsvoranschlag		
		EH	FH		VA 2025	VA 2024	RA 2023	VA 2025	VA 2024	RA 2023
SA4	Saldo (4) Geldfluss aus der Finanzierungstätigkeit (35 – 36)							0,00	0,00	0,00
SA5	Saldo (5) Geldfluss aus der voranschlagswirksamen Gebarung (Saldo 3 + Saldo 4)							-3 400,00	-3 600,00	-3 057,66
<b>18</b>	<b>Landesverteidigung</b>									
<b>180</b>	<b>Zivilschutz</b>									
<b>180000</b>	<b>Zivilschutz</b>									
<b>Operative Gebarung</b>										
<b>SU 21 / 31</b>	<b>Summe Erträge / Einzahlungen operative Gebarung</b>				<b>0,00</b>	<b>0,00</b>	<b>0,00</b>	<b>0,00</b>	<b>0,00</b>	<b>0,00</b>
1/180000-400000	Geringwertige Wirtschaftsgüter (GWG)	2221	3221	23	200,00	300,00	121,27	200,00	300,00	121,27
1/180000-726000	Mitgliedsbeiträge an Institutionen	2225	3225	24	2 600,00	2 600,00	2 509,50	2 600,00	2 600,00	2 509,50
1/180000-728000	Entgelte für sonstige Leistungen (Safetytour)	2225	3225	24	0,00	4 000,00	1 671,45	0,00	4 000,00	1 671,45
1/180000-729000	Sonstige Ausgaben	2225	3225	24	5 000,00	5 000,00	2 441,45	5 000,00	5 000,00	2 441,45
<b>SU 22 / 32</b>	<b>Summe Aufwendungen / Auszahlungen operative Gebarung</b>				<b>7 800,00</b>	<b>11 900,00</b>	<b>6 743,67</b>	<b>7 800,00</b>	<b>11 900,00</b>	<b>6 743,67</b>
<b>SA 0 / SA 1</b>	<b>(0) Nettoergebnis (21 - 22) / (1) Geldfluss operative Gebarung (31 – 32)</b>				<b>-7 800,00</b>	<b>-11 900,00</b>	<b>-6 743,67</b>	<b>-7 800,00</b>	<b>-11 900,00</b>	<b>-6 743,67</b>
SA01	Saldo (01) Haushaltsrücklagen (230 - 240)				0,00	0,00	0,00	0,00	0,00	0,00
SA00	Saldo (00) Nettoergebnis nach Haushaltsrücklagen (Saldo 0 + Saldo 01)				-7 800,00	-11 900,00	-6 743,67			
<b>Investive Gebarung</b>										
SU 33	Summe Einzahlungen investive Gebarung							0,00	0,00	0,00
SU 34	Summe Auszahlungen investive Gebarung							0,00	0,00	0,00
SA2	Saldo (2) Geldfluss aus der Investiven Gebarung (33 – 34)							0,00	0,00	0,00
SA3	Saldo (3) Nettofinanzierungssaldo (Saldo 1 + Saldo 2)							-7 800,00	-11 900,00	-6 743,67
<b>Finanzierungstätigkeit</b>										
SU 35	Summe Einzahlungen aus der Finanzierungstätigkeit							0,00	0,00	0,00
SU 36	Summe Auszahlungen aus der Finanzierungstätigkeit							0,00	0,00	0,00
SA4	Saldo (4) Geldfluss aus der Finanzierungstätigkeit (35 – 36)							0,00	0,00	0,00
SA5	Saldo (5) Geldfluss aus der voranschlagswirksamen Gebarung (Saldo 3 + Saldo 4)							-7 800,00	-11 900,00	-6 743,67

		MVAG		VC QU	Ergebnisvoranschlag			Finanzierungsvoranschlag		
		EH	FH		VA 2025	VA 2024	RA 2023	VA 2025	VA 2024	RA 2023
<b>2 Unterricht, Erziehung, Sport und Wissenschaft</b>										
<b>21</b>	<b>Allgemeinbildender Unterricht</b>									
<b>211</b>	<b>Volksschulen</b>									
<b>211000</b>	<b>Volksschule</b>									
<b>Operative Gebarung</b>										
2/211000+811000	Einnahmen aus Vermietung und Verpachtung	2115	3115	14	189 600,00	179 300,00	170 281,70	189 600,00	179 300,00	170 281,70
2/211000+811110	Einnahmen aus Vermietung Turnsaal	2115	3115	14	13 000,00	18 000,00	12 774,74	13 000,00	18 000,00	12 839,74
2/211000+811160	Miet- und Pachtertrag (Schulbuffet)	2115	3115	14	0,00	0,00	-250,00	0,00	0,00	0,00
2/211000+811250	Einnahmen aus Vermietung und Verpachtung (Gymnastics)	2115	3115	14	19 000,00	18 900,00	17 400,00	19 000,00	18 900,00	17 400,00
2/211000+813000	Erträge aus der Auflösung von Investitionszuschüssen (Kapitaltransfers)	2127			69 100,00	69 000,00	68 057,37	0,00	0,00	0,00
2/211000+816600	Sonderschulgemeinde Betriebskostenersätze inkl. Personal	2114	3114	13	66 000,00	66 000,00	39 732,90	66 000,00	66 000,00	39 732,90
2/211000+816800	Sonderschulgemeinde Kostenersatz Instandhaltungs-, Wartungs- und Erneuerungskosten	2114	3114	13	12 000,00	2 800,00	3 546,33	12 000,00	2 800,00	3 546,33
2/211000+861000	Transfers von Ländern, Landesfonds und Landeskammern	2121	3121	15	0,00	0,00	9 808,51	0,00	0,00	9 808,51
2/211000+861100		2121	3121	15	3 300,00	3 500,00	3 806,48	3 300,00	3 500,00	3 806,48
2/211000+861200	Laufende Transferzahlungen vom Land (Zuschuss 635 021 292)	2121	3121	15	1 300,00	6 600,00	11 949,95	1 300,00	6 600,00	11 949,95
2/211000+862000	Laufende Transferzahlungen von Gemeinden	2121	3121	15	0,00	900,00	3 355,58	0,00	900,00	3 355,58
<b>SU 21 / 31</b>	<b>Summe Erträge / Einzahlungen operative Gebarung</b>				<b>373 300,00</b>	<b>365 000,00</b>	<b>340 463,56</b>	<b>304 200,00</b>	<b>296 000,00</b>	<b>272 721,19</b>
1/211000-400000	Geringwertige Wirtschaftsgüter des Anlagevermögens	2221	3221	23	7 500,00	10 000,00	5 609,60	7 500,00	10 000,00	5 609,60
1/211000-430000	Lebensmittel	2221	3221	23	900,00	900,00	250,65	900,00	900,00	250,65
1/211000-454000	Reinigungsmittel	2221	3221	23	5 500,00	6 900,00	5 248,60	5 500,00	6 900,00	5 248,60
1/211000-456000	Büromittel	2221	3221	23	3 900,00	3 900,00	3 550,77	3 900,00	3 900,00	3 550,77
1/211000-457000	Druckwerke, Gesetze, Formulare	2221	3221	23	600,00	1 100,00	483,96	600,00	1 100,00	483,96
1/211000-459000	Sonstige Verbrauchsgüter	2221	3221	23	15 000,00	15 000,00	13 648,83	15 000,00	15 000,00	13 648,83
1/211000-511000	Geldbezüge der Vertragsbediensteten in handwerklicher Verwendung	2211	3211	20	160 400,00	154 100,00	143 540,05	160 400,00	154 100,00	143 540,05
1/211000-523000	Geldbezüge der nicht ganzjährig beschäftigten Arbeiterinnen und Arbeiter	2211	3211	20	3 600,00	3 500,00	0,00	3 600,00	3 500,00	0,00
1/211000-565000	Mehrleistungsvergütung	2211	3211	20	400,00	1 000,00	836,46	400,00	1 000,00	836,46
1/211000-569000	Sonstige Nebengebühren	2211	3211	20	6 200,00	7 000,00	7 112,01	6 200,00	7 000,00	7 112,01

		MVAG		VC QU	Ergebnisvoranschlag			Finanzierungsvoranschlag		
		EH	FH		VA 2025	VA 2024	RA 2023	VA 2025	VA 2024	RA 2023
1/211000-580100	Dienstgeberbeiträge zum Ausgleichsfonds für Familienbeihilfen	2212	3212	20	6 200,00	6 000,00	5 516,33	6 200,00	6 000,00	5 516,33
1/211000-580200	Dienstgeberbeiträge zum Ausgleichsfonds für Familienbeihilfen	2212	3212	20	400,00	400,00	0,00	400,00	400,00	0,00
1/211000-582100	Sonstige Dienstgeberbeiträge zur sozialen Sicherheit	2212	3212	20	35 600,00	34 600,00	32 339,94	35 600,00	34 600,00	32 339,94
1/211000-582200	Sonstige Dienstgeberbeiträge zur sozialen Sicherheit	2212	3212	20	2 400,00	2 300,00	0,00	2 400,00	2 300,00	0,00
1/211000-588000	Kommunalsteuer	2212	3212	20	5 000,00	4 900,00	4 472,66	5 000,00	4 900,00	4 472,66
1/211000-590000	Freiwillige Sozialleistungen	2212	3212	20	1 000,00	1 000,00	830,00	1 000,00	1 000,00	830,00
1/211000-600000	Strom	2222	3222	24	20 100,00	22 300,00	35 169,70	20 100,00	22 300,00	39 293,47
1/211000-600300	Wärme (Fernwärme)	2222	3222	24	55 000,00	43 000,00	70 293,55	55 000,00	50 000,00	57 570,82
1/211000-613000	Instandhaltung von sonstigen Grundstückseinrichtungen	2224	3224	24	15 000,00	1 000,00	1 818,63	15 000,00	1 000,00	1 818,63
1/211000-614000	Instandhaltung von Gebäuden	2224	3224	24	17 000,00	36 000,00	19 384,28	17 000,00	36 000,00	19 384,28
1/211000-614100	Instandhaltung ao Projekt Gebäude 2022+2023	2224	3224	24	50 000,00	0,00	140 497,56	50 000,00	0,00	140 497,56
1/211000-616000	Instandhaltung von Maschinen und maschinelle Anlagen	2224	3224	24	1 000,00	1 000,00	547,24	1 000,00	1 000,00	547,24
1/211000-618000	Instandhaltung von sonstigen Anlagen	2224	3224	24	15 000,00	15 000,00	9 636,85	15 000,00	15 000,00	9 636,85
1/211000-621000	Transporte	2222	3222	24	3 500,00	3 500,00	1 280,00	3 500,00	3 500,00	1 280,00
1/211000-630000	Porto	2222	3222	24	300,00	400,00	213,69	300,00	400,00	213,69
1/211000-631000	Telefon	2222	3222	24	1 500,00	1 000,00	584,38	1 500,00	1 000,00	584,38
1/211000-631100	Internetgebühren	2222	3222	24	1 200,00	1 200,00	1 107,42	1 200,00	1 200,00	1 107,42
1/211000-670000	Versicherungen	2222	3222	24	18 000,00	16 300,00	15 648,97	18 000,00	16 300,00	15 648,97
1/211000-670100	Abfertigungs-u. Jubiläumsmanagement	2222	3222	24	1 400,00	1 300,00	1 170,90	1 400,00	1 300,00	1 170,90
1/211000-680000	Planmäßige Abschreibung	2226			211 700,00	213 300,00	224 939,73	0,00	0,00	0,00
1/211000-700000	Mietzinse	2223	3223	24	500,00	500,00	0,00	500,00	500,00	0,00
1/211000-705200	Miete Drucker/Kopierer	2223	3223	24	4 800,00	4 600,00	6 172,50	4 800,00	4 600,00	6 172,50
1/211000-710000	Öffentliche Abgaben (Ausgaben), ohne Gebühren gemäß FAG	2225	3225	24	500,00	500,00	-6 402,54	500,00	500,00	-6 402,54
1/211000-711000	Gebühren für die Benützung von Gemeindeeinrichtungen und -anlagen gemäß FAG	2225	3225	24	33 600,00	32 900,00	32 020,58	33 600,00	32 900,00	32 020,58
1/211000-720500	Kostenbeiträge (Kostensätze) für Leistungen Wirtschaftshof	2225	3225	24	5 800,00	5 600,00	1 659,09	5 800,00	5 600,00	1 659,09
1/211000-724000	Reisegebühren	2225	3225	24	0,00	400,00	43,26	0,00	400,00	43,26
1/211000-725000	Bibliothekserfordernisse - Medienbeitrag und Urheberrechtsbeiträge	2225	3225	24	2 300,00	2 300,00	2 059,07	2 300,00	2 300,00	2 059,07
1/211000-728000	Entgelte für sonstige Leistungen	2225	3225	24	12 500,00	14 500,00	10 316,03	12 500,00	14 500,00	10 316,03
1/211000-728020	Entgelte für sonstige Leistungen Brandschutz	2225	3225	24	9 500,00	11 500,00	8 963,30	9 500,00	11 500,00	8 963,30

		MVAG		VC QU	Ergebnisvoranschlag			Finanzierungsvoranschlag		
		EH	FH		VA 2025	VA 2024	RA 2023	VA 2025	VA 2024	RA 2023
1/211000-728100	Entgelte für sonstige Leistungen (Schulsozialarbeit)	2225	3225	24	8 000,00	7 900,00	7 156,80	8 000,00	7 900,00	7 156,80
1/211000-729000	Sonstige Ausgaben	2225	3225	24	1 000,00	3 300,00	376,23	1 000,00	3 300,00	376,23
1/211000-752400	Laufende Transferzahlungen an Volksschule Straßhof	2231	3231	26	7 200,00	4 000,00	2 700,00	7 200,00	4 000,00	2 700,00
<b>SU 22 / 32</b>	<b>Summe Aufwendungen / Auszahlungen operative Gebarung</b>				<b>751 000,00</b>	<b>695 900,00</b>	<b>810 797,08</b>	<b>539 300,00</b>	<b>489 600,00</b>	<b>577 258,39</b>
<b>SA 0 / SA 1</b>	<b>(0) Nettoergebnis (21 - 22) / (1) Geldfluss operative Gebarung (31 - 32)</b>				<b>-377 700,00</b>	<b>-330 900,00</b>	<b>-470 333,52</b>	<b>-235 100,00</b>	<b>-193 600,00</b>	<b>-304 537,20</b>
1/211000-794001	Zuweisungen an zweckgebundene Haushaltsrücklagen	2401			0,00	1 223 200,00	152 898,46	0,00	0,00	0,00
<b>SA01</b>	<b>Saldo (01) Haushaltsrücklagen (230 - 240)</b>				<b>0,00</b>	<b>-1 223 200,00</b>	<b>-152 898,46</b>	<b>0,00</b>	<b>0,00</b>	<b>0,00</b>
<b>SA00</b>	<b>Saldo (00) Nettoergebnis nach Haushaltsrücklagen (Saldo 0 + Saldo 01)</b>				<b>-377 700,00</b>	<b>-1 554 100,00</b>	<b>-623 231,98</b>			
<b>Investive Gebarung</b>										
2/211000+300000	Kapitaltransfers von Bund, Bundesfonds und Bundeskammern		3331		0,00	0,00	0,00	0,00	3 400,00	0,00
2/211000+301000	Kapitaltransfers von Ländern, Landesfonds und Landeskammern		3331	33	0,00	0,00	0,00	15 000,00	2 500,00	17 900,00
<b>SU 33</b>	<b>Summe Einzahlungen investive Gebarung</b>							<b>15 000,00</b>	<b>5 900,00</b>	<b>17 900,00</b>
1/211000-006000	Sonstige Grundstückseinrichtungen		3412	2 40	0,00	0,00	0,00	0,00	0,00	2 844,24
1/211000-042000	Betriebsausstattung		3415	2 41	0,00	0,00	0,00	24 000,00	39 500,00	0,00
1/211000-042200	Digitalisierung		3415	2 41	0,00	0,00	0,00	2 000,00	0,00	29 825,67
<b>SU 34</b>	<b>Summe Auszahlungen investive Gebarung</b>							<b>26 000,00</b>	<b>39 500,00</b>	<b>32 669,91</b>
<b>SA2</b>	<b>Saldo (2) Geldfluss aus der Investiven Gebarung (33 - 34)</b>							<b>-11 000,00</b>	<b>-33 600,00</b>	<b>-14 769,91</b>
<b>SA3</b>	<b>Saldo (3) Nettofinanzierungssaldo (Saldo 1 + Saldo 2)</b>							<b>-246 100,00</b>	<b>-227 200,00</b>	<b>-319 307,11</b>
<b>Finanzierungstätigkeit</b>										
<b>SU 35</b>	<b>Summe Einzahlungen aus der Finanzierungstätigkeit</b>							<b>0,00</b>	<b>0,00</b>	<b>0,00</b>
1/211000-336000	Innere Anleihen/Darlehen (Verbindlichkeit)		3611		0,00	0,00	0,00	152 900,00	152 900,00	0,00
<b>SU 36</b>	<b>Summe Auszahlungen aus der Finanzierungstätigkeit</b>							<b>152 900,00</b>	<b>152 900,00</b>	<b>0,00</b>
<b>SA4</b>	<b>Saldo (4) Geldfluss aus der Finanzierungstätigkeit (35 - 36)</b>							<b>-152 900,00</b>	<b>-152 900,00</b>	<b>0,00</b>
<b>SA5</b>	<b>Saldo (5) Geldfluss aus der voranschlagswirksamen Gebarung (Saldo 3 + Saldo 4)</b>							<b>-399 000,00</b>	<b>-380 100,00</b>	<b>-319 307,11</b>
<b>211045</b>	<b>Volksschule Stadt Ausfinanzierung</b>									
<b>Operative Gebarung</b>										
<b>SU 21 / 31</b>	<b>Summe Erträge / Einzahlungen operative Gebarung</b>				<b>0,00</b>	<b>0,00</b>	<b>0,00</b>	<b>0,00</b>	<b>0,00</b>	<b>0,00</b>
<b>SU 22 / 32</b>	<b>Summe Aufwendungen / Auszahlungen operative Gebarung</b>				<b>0,00</b>	<b>0,00</b>	<b>0,00</b>	<b>0,00</b>	<b>0,00</b>	<b>0,00</b>
<b>SA 0 / SA 1</b>	<b>(0) Nettoergebnis (21 - 22) / (1) Geldfluss operative Gebarung (31 - 32)</b>				<b>0,00</b>	<b>0,00</b>	<b>0,00</b>	<b>0,00</b>	<b>0,00</b>	<b>0,00</b>
<b>SA01</b>	<b>Saldo (01) Haushaltsrücklagen (230 - 240)</b>				<b>0,00</b>	<b>0,00</b>	<b>0,00</b>	<b>0,00</b>	<b>0,00</b>	<b>0,00</b>
<b>SA00</b>	<b>Saldo (00) Nettoergebnis nach Haushaltsrücklagen (Saldo 0 + Saldo 01)</b>				<b>0,00</b>	<b>0,00</b>	<b>0,00</b>			

	MVAG	VC	QU	Ergebnisvoranschlag			Finanzierungsvoranschlag			
				EH	FH	VA 2025	VA 2024	RA 2023	VA 2025	VA 2024
<b>Investive Gebarung</b>										
<b>SU 33</b>	<b>Summe Einzahlungen investive Gebarung</b>						<b>0,00</b>	<b>0,00</b>	<b>0,00</b>	
5/211045-288000	Innere Anleihen/Darlehen (Forderung)	3421	1	0,00	0,00	0,00	0,00	1 223 200,00	0,00	
<b>SU 34</b>	<b>Summe Auszahlungen investive Gebarung</b>						<b>0,00</b>	<b>1 223 200,00</b>	<b>0,00</b>	
<b>SA2</b>	<b>Saldo (2) Geldfluss aus der Investiven Gebarung (33 – 34)</b>						<b>0,00</b>	<b>-1 223 200,00</b>	<b>0,00</b>	
<b>SA3</b>	<b>Saldo (3) Nettofinanzierungssaldo (Saldo 1 + Saldo 2)</b>						<b>0,00</b>	<b>-1 223 200,00</b>	<b>0,00</b>	
<b>Finanzierungstätigkeit</b>										
6/211045+336000	Innere Anleihen/Darlehen (Verbindlichkeit)	3511	1	0,00	0,00	0,00	0,00	1 223 200,00	0,00	
<b>SU 35</b>	<b>Summe Einzahlungen aus der Finanzierungstätigkeit</b>						<b>0,00</b>	<b>1 223 200,00</b>	<b>0,00</b>	
<b>SU 36</b>	<b>Summe Auszahlungen aus der Finanzierungstätigkeit</b>						<b>0,00</b>	<b>0,00</b>	<b>0,00</b>	
<b>SA4</b>	<b>Saldo (4) Geldfluss aus der Finanzierungstätigkeit (35 – 36)</b>						<b>0,00</b>	<b>1 223 200,00</b>	<b>0,00</b>	
<b>SA5</b>	<b>Saldo (5) Geldfluss aus der voranschlagswirksamen Gebarung (Saldo 3 + Saldo 4)</b>						<b>0,00</b>	<b>0,00</b>	<b>0,00</b>	
<b>211100</b>	<b>Hort der Volksschule Gänserndorf Stadt</b>									
<b>Operative Gebarung</b>										
2/211100+810000	Leistungserlöse	2114	3114	13	247 200,00	239 200,00	223 282,88	247 200,00	239 200,00	221 394,60
2/211100+813000	Erträge aus der Auflösung von Investitionszuschüssen (Kapitaltransfers)	2127			3 900,00	3 900,00	3 924,16	0,00	0,00	0,00
2/211100+861000	Laufende Transferzahlungen von Ländern und Landesfonds	2121	3121	15	39 200,00	39 000,00	55 329,34	39 200,00	39 000,00	55 329,34
2/211100+862000	Transfers von Gemeinde	2121	3121	15	19 800,00	19 000,00	27 664,67	19 800,00	19 000,00	27 664,67
<b>SU 21 / 31</b>	<b>Summe Erträge / Einzahlungen operative Gebarung</b>				<b>310 100,00</b>	<b>301 100,00</b>	<b>310 201,05</b>	<b>306 200,00</b>	<b>297 200,00</b>	<b>304 388,61</b>
1/211100-400000	Geringwertige Wirtschaftsgüter des Anlagevermögens	2221	3221	23	6 400,00	7 200,00	5 947,23	6 400,00	7 200,00	5 947,23
1/211100-430000	Lebensmittel	2221	3221	23	109 800,00	109 100,00	89 863,24	109 800,00	109 100,00	82 171,71
1/211100-454000	Reinigungsmittel	2221	3221	23	2 800,00	2 700,00	2 807,57	2 800,00	2 700,00	2 807,57
1/211100-456000	Schreib-, Zeichen- und sonstige Büromittel	2221	3221	23	1 000,00	1 000,00	999,45	1 000,00	1 000,00	999,45
1/211100-457000	Druckwerke	2221	3221	23	300,00	300,00	0,00	300,00	300,00	0,00
1/211100-459000	Sonstige Verbrauchsgüter	2221	3221	23	8 600,00	7 900,00	7 693,60	8 600,00	7 900,00	7 535,28
1/211100-510000	Vertragsbedienstete der Verwaltung	2211	3211	20	142 000,00	133 000,00	136 380,91	142 000,00	133 000,00	136 380,91
1/211100-511000	Geldbezüge der Vertragsbediensteten in handwerklicher Verwendung	2211	3211	20	110 900,00	95 700,00	76 009,01	110 900,00	95 700,00	76 009,01
1/211100-522000	Geldbezüge der nicht ganzjährig beschäftigten Angestellten	2211	3211	20	2 100,00	2 000,00	1 102,00	2 100,00	2 000,00	1 102,00
1/211100-523000	Geldbezüge der nicht ganzjährig beschäftigten Arbeiterinnen und Arbeiter	2211	3211	20	2 800,00	2 500,00	0,00	2 800,00	2 500,00	0,00
1/211100-565000	Mehrleistungsvergütung	2211	3211	20	400,00	400,00	0,00	400,00	400,00	0,00
1/211100-569000	Sonstige Nebengebühren	2211	3211	20	8 400,00	8 800,00	8 228,17	8 400,00	8 800,00	8 228,17

		MVAG		VC QU	Ergebnisvoranschlag			Finanzierungsvoranschlag		
		EH	FH		VA 2025	VA 2024	RA 2023	VA 2025	VA 2024	RA 2023
1/211100-580100	Dienstgeberbeiträge zum Ausgleichsfonds für Familienbeihilfen	2212	3212	20	8 000,00	7 500,00	6 986,22	8 000,00	7 500,00	6 986,22
1/211100-580200	Dienstgeberbeiträge zum Ausgleichsfonds für Familienbeihilfen	2212	3212	20	300,00	300,00	40,77	300,00	300,00	40,77
1/211100-582100	Sonstige Dienstgeberbeiträge zur sozialen Sicherheit	2212	3212	20	56 500,00	48 800,00	44 306,49	56 500,00	48 800,00	44 306,49
1/211100-582200	Sonstige Dienstgeberbeiträge zur sozialen Sicherheit	2212	3212	20	500,00	500,00	219,49	500,00	500,00	219,49
1/211100-588000	Kommunalsteuer	2212	3212	20	8 300,00	7 200,00	6 609,22	8 300,00	7 200,00	6 609,22
1/211100-590000	Freiwillige Sozialleistungen	2212	3212	20	1 500,00	1 400,00	1 040,00	1 500,00	1 400,00	1 040,00
1/211100-600000	Strom	2222	3222	24	2 600,00	3 100,00	3 220,94	2 600,00	3 100,00	3 220,94
1/211100-600300	Wärme (Fernwärme)	2222	3222	24	6 500,00	6 000,00	6 437,76	6 500,00	6 000,00	6 437,76
1/211100-613000	Instandhaltung von sonstigen Grundstückseinrichtungen	2224	3224	24	1 100,00	2 000,00	236,06	1 100,00	2 000,00	236,06
1/211100-614000	Instandhaltung von Gebäuden	2224	3224	24	3 100,00	3 100,00	4 762,51	3 100,00	3 100,00	4 762,51
1/211100-616000	Instandhaltung von Maschinen und maschinelle Anlagen	2224	3224	24	500,00	500,00	50,12	500,00	500,00	50,12
1/211100-618000	Instandhaltung von sonstigen Anlagen	2224	3224	24	1 000,00	2 000,00	1 283,18	1 000,00	2 000,00	1 283,18
1/211100-621000	Transporte	2222	3222	24	3 500,00	4 000,00	4 230,00	3 500,00	4 000,00	4 230,00
1/211100-631000	Telefon	2222	3222	24	600,00	600,00	70,80	600,00	600,00	66,96
1/211100-631100	Internetgebühren	2222	3222	24	300,00	300,00	101,42	300,00	300,00	101,42
1/211100-670000	Versicherungen	2222	3222	24	1 800,00	1 600,00	1 433,19	1 800,00	1 600,00	1 433,19
1/211100-670100	Abfertigungs-u. Jubiläumsmanagement	2222	3222	24	3 500,00	3 200,00	423,80	3 500,00	3 200,00	423,80
1/211100-680000	Planmäßige Abschreibung	2226			11 500,00	10 100,00	10 306,62	0,00	0,00	0,00
1/211100-690000	Abschreibung von Forderungen (Schadensfälle)	2225			0,00	500,00	0,00	0,00	0,00	0,00
1/211100-691000	Abschreibung von Forderungen	2225	3225	24	0,00	500,00	3 918,93	0,00	500,00	3 918,93
1/211100-705200	Miete Drucker/Kopierer	2223	3223	24	700,00	600,00	602,94	700,00	600,00	602,94
1/211100-710000	Öffentliche Abgaben (Ausgaben), ohne Gebühren gemäß FAG	2225	3225	24	100,00	100,00	-665,21	100,00	100,00	-665,21
1/211100-711000	Gebühren für die Benützung von Gemeindeeinrichtungen und -anlagen gemäß FAG	2225	3225	24	3 200,00	3 100,00	2 932,64	3 200,00	3 100,00	2 932,64
1/211100-720500	Kostenbeiträge (Kostensätze) für Leistungen Wirtschaftshof	2225	3225	24	2 600,00	2 500,00	2 325,22	2 600,00	2 500,00	2 325,22
1/211100-724000	Reisegebühren	2225	3225	24	1 000,00	1 100,00	851,09	1 000,00	1 100,00	851,09
1/211100-728000	Entgelte für sonstige Leistungen	2225	3225	24	1 000,00	2 000,00	811,61	1 000,00	2 000,00	811,61
1/211100-728002	sonstige Entgelte (Ferienbetreuung)	2225	3225	24	2 600,00	2 600,00	1 631,50	2 600,00	2 600,00	1 631,50
1/211100-728020	Entgelte für sonstige Leistungen Brandschutz	2225	3225	24	800,00	800,00	820,89	800,00	800,00	820,89
1/211100-728200	Entgelte für sonstige Leistungen (Schulungen)	2225	3225	24	700,00	600,00	485,00	700,00	600,00	485,00



		MVAG VC QU			Ergebnisvoranschlag			Finanzierungsvoranschlag		
		EH	FH		VA 2025	VA 2024	RA 2023	VA 2025	VA 2024	RA 2023
1/211100-728800	Software Wartungsverträge	2225	3225	24	2 600,00	2 500,00	1 601,66	2 600,00	2 500,00	1 601,66
1/211100-729000	Sonstige Ausgaben	2225	3225	24	300,00	300,00	0,00	300,00	300,00	0,00
<b>SU 22 / 32</b>	<b>Summe Aufwendungen / Auszahlungen operative Gebarung</b>				<b>522 200,00</b>	<b>490 000,00</b>	<b>436 106,04</b>	<b>510 700,00</b>	<b>479 400,00</b>	<b>417 945,73</b>
<b>SA 0 / SA 1</b>	<b>(0) Nettoergebnis (21 - 22) / (1) Geldfluss operative Gebarung (31 - 32)</b>				<b>-212 100,00</b>	<b>-188 900,00</b>	<b>-125 904,99</b>	<b>-204 500,00</b>	<b>-182 200,00</b>	<b>-113 557,12</b>
<b>SA01</b>	<b>Saldo (01) Haushaltsrücklagen (230 - 240)</b>				<b>0,00</b>	<b>0,00</b>	<b>0,00</b>	<b>0,00</b>	<b>0,00</b>	<b>0,00</b>
<b>SA00</b>	<b>Saldo (00) Nettoergebnis nach Haushaltsrücklagen (Saldo 0 + Saldo 01)</b>				<b>-212 100,00</b>	<b>-188 900,00</b>	<b>-125 904,99</b>			
<b>Investive Gebarung</b>										
<b>SU 33</b>	<b>Summe Einzahlungen investive Gebarung</b>							<b>0,00</b>	<b>0,00</b>	<b>0,00</b>
1/211100-042000	Betriebsausstattung		3415	2 41	0,00	0,00	0,00	0,00	20 500,00	1 803,00
<b>SU 34</b>	<b>Summe Auszahlungen investive Gebarung</b>							<b>0,00</b>	<b>20 500,00</b>	<b>1 803,00</b>
<b>SA2</b>	<b>Saldo (2) Geldfluss aus der Investiven Gebarung (33 - 34)</b>							<b>0,00</b>	<b>-20 500,00</b>	<b>-1 803,00</b>
<b>SA3</b>	<b>Saldo (3) Nettofinanzierungssaldo (Saldo 1 + Saldo 2)</b>							<b>-204 500,00</b>	<b>-202 700,00</b>	<b>-115 360,12</b>
<b>Finanzierungstätigkeit</b>										
<b>SU 35</b>	<b>Summe Einzahlungen aus der Finanzierungstätigkeit</b>							<b>0,00</b>	<b>0,00</b>	<b>0,00</b>
<b>SU 36</b>	<b>Summe Auszahlungen aus der Finanzierungstätigkeit</b>							<b>0,00</b>	<b>0,00</b>	<b>0,00</b>
<b>SA4</b>	<b>Saldo (4) Geldfluss aus der Finanzierungstätigkeit (35 - 36)</b>							<b>0,00</b>	<b>0,00</b>	<b>0,00</b>
<b>SA5</b>	<b>Saldo (5) Geldfluss aus der voranschlagswirksamen Gebarung (Saldo 3 + Saldo 4)</b>							<b>-204 500,00</b>	<b>-202 700,00</b>	<b>-115 360,12</b>
<b>211300</b>	<b>Volksschule Gänserndorf Süd</b>									
<b>Operative Gebarung</b>										
2/211300+810110	Erträge aus Leistungen	2114	3114	13	0,00	1 000,00	652,97	0,00	1 000,00	652,97
2/211300+811110	Einnahmen aus Vermietung Turnsaal	2115	3115	14	13 600,00	13 500,00	13 240,00	13 600,00	13 500,00	14 425,00
2/211300+811160	Miet- und Pächtertrag (Schulbuffet)	2115	3115	14	0,00	0,00	-250,00	0,00	0,00	0,00
2/211300+813000	Erträge aus der Auflösung von Investitionszuschüssen (Kapitaltransfers)	2127			22 100,00	22 100,00	22 818,20	0,00	0,00	0,00
2/211300+816500	Ersätze für Leistungen Wirtschaftshof	2114	3114	13	0,00	0,00	1 141,44	0,00	0,00	1 141,44
2/211300+861000	Laufende Transferzahlungen von Ländern und Landesfonds	2121	3121	15	107 100,00	117 000,00	133 840,87	107 100,00	117 000,00	133 840,87
2/211300+862000	Laufende Transferzahlungen von Gemeinden, -verbänden u. -fonds	2121	3121	15	0,00	400,00	1 900,00	0,00	400,00	1 900,00
<b>SU 21 / 31</b>	<b>Summe Erträge / Einzahlungen operative Gebarung</b>				<b>142 800,00</b>	<b>154 000,00</b>	<b>173 343,48</b>	<b>120 700,00</b>	<b>131 900,00</b>	<b>151 960,28</b>
1/211300-400000	Geringwertige Wirtschaftsgüter des Anlagevermögens	2221	3221	23	5 400,00	5 900,00	3 555,59	5 400,00	5 900,00	3 555,59
1/211300-420000	Roh-, Hilfs- und Baustoffe	2221	3221	23	0,00	300,00	0,00	0,00	300,00	0,00
1/211300-430000	Lebensmittel	2221	3221	23	600,00	600,00	415,61	600,00	600,00	415,61
1/211300-454000	Reinigungsmittel	2221	3221	23	4 000,00	4 200,00	2 162,34	4 000,00	4 200,00	2 162,34
1/211300-456000	Schreib-, Zeichen- und sonstige Büromittel	2221	3221	23	2 800,00	1 500,00	2 161,77	2 800,00	1 500,00	2 161,77
1/211300-457000	Druckwerke	2221	3221	23	500,00	500,00	363,85	500,00	500,00	363,85

		MVAG		VC QU	Ergebnisvoranschlag			Finanzierungsvoranschlag		
		EH	FH		VA 2025	VA 2024	RA 2023	VA 2025	VA 2024	RA 2023
1/211300-459000	Sonstige Verbrauchsgüter	2221	3221	23	14 000,00	12 000,00	8 266,32	14 000,00	12 000,00	8 266,32
1/211300-511000	Geldbezüge der Vertragsbediensteten in handwerklicher Verwendung	2211	3211	20	110 000,00	81 000,00	75 556,29	110 000,00	81 000,00	75 556,29
1/211300-523000	Geldbezüge der nicht ganzjährig beschäftigten Arbeiterinnen und Arbeiter	2211	3211	20	3 300,00	3 300,00	0,00	3 300,00	3 300,00	0,00
1/211300-565000	Mehrleistungsvergütung	2211	3211	20	2 900,00	2 600,00	1 648,64	2 900,00	2 600,00	1 648,64
1/211300-569000	Sonstige Nebengebühren	2211	3211	20	3 900,00	3 000,00	2 712,72	3 900,00	3 000,00	2 712,72
1/211300-580100	Dienstgeberbeiträge zum Ausgleichsfonds für Familienbeihilfen	2212	3212	20	3 700,00	3 200,00	2 934,95	3 700,00	3 200,00	2 934,95
1/211300-580200	Dienstgeberbeiträge zum Ausgleichsfonds für Familienbeihilfen	2212	3212	20	200,00	200,00	0,00	200,00	200,00	0,00
1/211300-582100	Sonstige Dienstgeberbeiträge zur sozialen Sicherheit	2212	3212	20	24 500,00	18 500,00	16 779,53	24 500,00	18 500,00	16 779,53
1/211300-582200	Sonstige Dienstgeberbeiträge zur sozialen Sicherheit	2212	3212	20	700,00	600,00	0,00	700,00	600,00	0,00
1/211300-588000	Kommunalsteuer	2212	3212	20	3 500,00	2 600,00	2 379,66	3 500,00	2 600,00	2 379,66
1/211300-590000	Freiwillige Sozialleistungen	2212	3212	20	800,00	700,00	350,00	800,00	700,00	350,00
1/211300-600000	Strom	2222	3222	24	13 000,00	13 000,00	20 707,87	13 000,00	13 000,00	12 419,82
1/211300-613000	Instandhaltung von sonstigen Grundstückseinrichtungen	2224	3224	24	1 900,00	1 800,00	897,44	1 900,00	1 800,00	897,44
1/211300-614000	Instandhaltung von Gebäuden	2224	3224	24	14 200,00	8 500,00	8 935,48	14 200,00	8 500,00	8 935,48
1/211300-616000	Instandhaltung von Maschinen und maschinelle Anlagen	2224	3224	24	500,00	500,00	318,02	500,00	500,00	318,02
1/211300-618000	Instandhaltung von sonstigen Anlagen	2224	3224	24	2 100,00	2 000,00	303,31	2 100,00	2 000,00	303,31
1/211300-621000	Transporte	2222	3222	24	3 500,00	2 000,00	1 900,00	3 500,00	2 000,00	1 620,00
1/211300-630000	Postdienste	2222	3222	24	200,00	400,00	17,70	200,00	400,00	17,70
1/211300-631000	Telekommunikationsdienste	2222	3222	24	700,00	700,00	550,52	700,00	700,00	533,04
1/211300-650000	Zinsen für Finanzschulden - Inland	2241	3241	25	65 700,00	93 700,00	80 985,98	65 700,00	93 700,00	80 985,98
1/211300-670000	Versicherungen	2222	3222	24	4 800,00	4 600,00	7 889,87	4 800,00	4 600,00	7 889,87
1/211300-670100	Abfertigungs-u. Jubiläumsmanagement	2222	3222	24	1 300,00	1 200,00	1 107,30	1 300,00	1 200,00	1 107,30
1/211300-680000	Planmäßige Abschreibung	2226			137 700,00	134 100,00	134 485,94	0,00	0,00	0,00
1/211300-705200	Miete Drucker/Kopierer	2223	3223	24	5 000,00	4 000,00	5 016,35	5 000,00	4 000,00	5 016,35
1/211300-710000	Öffentliche Abgaben (Ausgaben), ohne Gebühren gemäß FAG	2225	3225	24	400,00	400,00	501,49	400,00	400,00	501,49
1/211300-711000	Gebühren für die Benützung von Gemeindeeinrichtungen und -anlagen gemäß FAG	2225	3225	24	12 500,00	12 400,00	12 101,85	12 500,00	12 400,00	12 101,85
1/211300-720500	Kostenbeiträge (Kostensätze) für Leistungen Wirtschaftshof	2225	3225	24	9 300,00	14 000,00	6 139,55	9 300,00	14 000,00	6 139,55
1/211300-724000	Reisegebühren	2225	3225	24	600,00	1 300,00	715,66	600,00	1 300,00	715,66
1/211300-725000	Bibliothekserfordernisse - Medienbeitrag und Urheberrechtsbeiträge	2225	3225	24	1 600,00	1 500,00	1 521,39	1 600,00	1 500,00	1 521,39

		MVAG		VC QU	Ergebnisvoranschlag			Finanzierungsvoranschlag		
		EH	FH		VA 2025	VA 2024	RA 2023	VA 2025	VA 2024	RA 2023
1/211300-728000	Entgelte für sonstige Leistungen	2225	3225	24	6 200,00	7 000,00	4 491,47	6 200,00	7 000,00	4 491,47
1/211300-728020	Entgelte für sonstige Leistungen Brandschutz	2225	3225	24	3 200,00	3 100,00	2 171,91	3 200,00	3 100,00	2 171,91
1/211300-728100	Entgelte für sonstige Leistungen (Schulsozialarbeit)	2225	3225	24	5 800,00	5 800,00	5 216,40	5 800,00	5 800,00	5 216,40
1/211300-728800	Software Wartung	2225	3225	24	3 100,00	3 100,00	2 486,93	3 100,00	3 100,00	2 486,93
1/211300-729000	Sonstige Ausgaben	2225	3225	24	1 000,00	1 500,00	53,00	1 000,00	1 500,00	53,00
<b>SU 22 / 32</b>	<b>Summe Aufwendungen / Auszahlungen operative Gebarung</b>				<b>475 100,00</b>	<b>457 300,00</b>	<b>417 802,70</b>	<b>337 400,00</b>	<b>323 200,00</b>	<b>274 731,23</b>
<b>SA 0 / SA 1</b>	<b>(0) Nettoergebnis (21 - 22) / (1) Geldfluss operative Gebarung (31 – 32)</b>				<b>-332 300,00</b>	<b>-303 300,00</b>	<b>-244 459,22</b>	<b>-216 700,00</b>	<b>-191 300,00</b>	<b>-122 770,95</b>
<b>SA01</b>	<b>Saldo (01) Haushaltsrücklagen (230 - 240)</b>				<b>0,00</b>	<b>0,00</b>	<b>0,00</b>	<b>0,00</b>	<b>0,00</b>	<b>0,00</b>
<b>SA00</b>	<b>Saldo (00) Nettoergebnis nach Haushaltsrücklagen (Saldo 0 + Saldo 01)</b>				<b>-332 300,00</b>	<b>-303 300,00</b>	<b>-244 459,22</b>			
<b>Investive Gebarung</b>										
2/211300+301000	Kapitaltransfers von Ländern, Landesfonds und Landeskammern		3331	33	0,00	0,00	0,00	5 000,00	5 000,00	7 000,00
<b>SU 33</b>	<b>Summe Einzahlungen investive Gebarung</b>							<b>5 000,00</b>	<b>5 000,00</b>	<b>7 000,00</b>
1/211300-006000	Sonstige Grundstückseinrichtungen		3412	2 40	0,00	0,00	0,00	0,00	0,00	1 379,39
1/211300-042000	Betriebsausstattung		3415	2 41	0,00	0,00	0,00	22 000,00	25 000,00	3 498,89
<b>SU 34</b>	<b>Summe Auszahlungen investive Gebarung</b>							<b>22 000,00</b>	<b>25 000,00</b>	<b>4 878,28</b>
<b>SA2</b>	<b>Saldo (2) Geldfluss aus der Investiven Gebarung (33 – 34)</b>							<b>-17 000,00</b>	<b>-20 000,00</b>	<b>2 121,72</b>
<b>SA3</b>	<b>Saldo (3) Nettofinanzierungssaldo (Saldo 1 + Saldo 2)</b>							<b>-233 700,00</b>	<b>-211 300,00</b>	<b>-120 649,23</b>
<b>Finanzierungstätigkeit</b>										
<b>SU 35</b>	<b>Summe Einzahlungen aus der Finanzierungstätigkeit</b>							<b>0,00</b>	<b>0,00</b>	<b>0,00</b>
1/211300-346000	Investitionsdarlehen von Kreditinstituten		3614	65	0,00	0,00	0,00	199 800,00	189 500,00	187 163,51
<b>SU 36</b>	<b>Summe Auszahlungen aus der Finanzierungstätigkeit</b>							<b>199 800,00</b>	<b>189 500,00</b>	<b>187 163,51</b>
<b>SA4</b>	<b>Saldo (4) Geldfluss aus der Finanzierungstätigkeit (35 – 36)</b>							<b>-199 800,00</b>	<b>-189 500,00</b>	<b>-187 163,51</b>
<b>SA5</b>	<b>Saldo (5) Geldfluss aus der voranschlagswirksamen Gebarung (Saldo 3 + Saldo 4)</b>							<b>-433 500,00</b>	<b>-400 800,00</b>	<b>-307 812,74</b>
<b>211346</b>	<b>Volksschule/Hort SÜD Zubau</b>									
<b>Operative Gebarung</b>										
<b>SU 21 / 31</b>	<b>Summe Erträge / Einzahlungen operative Gebarung</b>				<b>0,00</b>	<b>0,00</b>	<b>0,00</b>	<b>0,00</b>	<b>0,00</b>	<b>0,00</b>
<b>SU 22 / 32</b>	<b>Summe Aufwendungen / Auszahlungen operative Gebarung</b>				<b>0,00</b>	<b>0,00</b>	<b>0,00</b>	<b>0,00</b>	<b>0,00</b>	<b>0,00</b>
<b>SA 0 / SA 1</b>	<b>(0) Nettoergebnis (21 - 22) / (1) Geldfluss operative Gebarung (31 – 32)</b>				<b>0,00</b>	<b>0,00</b>	<b>0,00</b>	<b>0,00</b>	<b>0,00</b>	<b>0,00</b>
6/211346+895001	Entnahmen von allgemeinen Haushaltsrücklagen	2301		1	0,00	990 700,00	0,00	0,00	0,00	0,00
<b>SA01</b>	<b>Saldo (01) Haushaltsrücklagen (230 - 240)</b>				<b>0,00</b>	<b>990 700,00</b>	<b>0,00</b>	<b>0,00</b>	<b>0,00</b>	<b>0,00</b>
<b>SA00</b>	<b>Saldo (00) Nettoergebnis nach Haushaltsrücklagen (Saldo 0 + Saldo 01)</b>				<b>0,00</b>	<b>990 700,00</b>	<b>0,00</b>			

		MVAG		VC QU	Ergebnisvoranschlag			Finanzierungsvoranschlag		
		EH	FH		VA 2025	VA 2024	RA 2023	VA 2025	VA 2024	RA 2023
<b>Investive Gebarung</b>										
6/211346+301000	Kapitaltransfers von Ländern, Landesfonds und Landeskammern		3331	1 33	0,00	0,00	0,00	25 000,00	25 000,00	0,00
<b>SU 33</b>	<b>Summe Einzahlungen investive Gebarung</b>							<b>25 000,00</b>	<b>25 000,00</b>	<b>0,00</b>
5/211346-006000	Sonstige Grundstückseinrichtungen		3412	1	0,00	0,00	0,00	3 000,00	0,00	0,00
5/211346-010000	Gebäude und Bauten		3413	1 40	0,00	0,00	0,00	48 100,00	1 657 200,00	85 644,51
5/211346-042000	Amts-, Betriebs- und Geschäftsausstattung		3415	1 41	0,00	0,00	0,00	14 000,00	10 200,00	4 071,90
<b>SU 34</b>	<b>Summe Auszahlungen investive Gebarung</b>							<b>65 100,00</b>	<b>1 667 400,00</b>	<b>89 716,41</b>
<b>SA2</b>	<b>Saldo (2) Geldfluss aus der Investiven Gebarung (33 – 34)</b>							<b>-40 100,00</b>	<b>-1 642 400,00</b>	<b>-89 716,41</b>
<b>SA3</b>	<b>Saldo (3) Nettofinanzierungssaldo (Saldo 1 + Saldo 2)</b>							<b>-40 100,00</b>	<b>-1 642 400,00</b>	<b>-89 716,41</b>
<b>Finanzierungstätigkeit</b>										
6/211346+346000	Investitionsdarlehen von Finanzunternehmen		3514	1 55	0,00	0,00	0,00	0,00	754 300,00	0,00
<b>SU 35</b>	<b>Summe Einzahlungen aus der Finanzierungstätigkeit</b>							<b>0,00</b>	<b>754 300,00</b>	<b>0,00</b>
<b>SU 36</b>	<b>Summe Auszahlungen aus der Finanzierungstätigkeit</b>							<b>0,00</b>	<b>0,00</b>	<b>0,00</b>
<b>SA4</b>	<b>Saldo (4) Geldfluss aus der Finanzierungstätigkeit (35 – 36)</b>							<b>0,00</b>	<b>754 300,00</b>	<b>0,00</b>
<b>SA5</b>	<b>Saldo (5) Geldfluss aus der voranschlagswirksamen Gebarung (Saldo 3 + Saldo 4)</b>							<b>-40 100,00</b>	<b>-888 100,00</b>	<b>-89 716,41</b>
<b>211400 Hort der Volksschule Gänserndorf Süd</b>										
<b>Operative Gebarung</b>										
2/211400+810000	Hortbeitrag	2114	3114	13	298 200,00	290 100,00	252 993,91	298 200,00	290 100,00	243 311,34
2/211400+813000	Erträge aus der Auflösung von Investitionszuschüssen (Kapitaltransfers)	2127			17 600,00	17 600,00	17 375,82	0,00	0,00	0,00
2/211400+829000	Sonstige Einnahmen	2116	3116	18	100,00	100,00	0,00	100,00	100,00	0,00
2/211400+861000	Laufende Transferzahlungen von Ländern und Landesfonds	2121	3121	15	131 000,00	139 400,00	165 977,65	131 000,00	139 400,00	165 977,65
2/211400+862000	Laufende Transferzahlungen von Gemeinden	2121	3121	15	20 200,00	19 800,00	28 980,62	20 200,00	19 800,00	28 980,62
<b>SU 21 / 31</b>	<b>Summe Erträge / Einzahlungen operative Gebarung</b>				<b>467 100,00</b>	<b>467 000,00</b>	<b>465 328,00</b>	<b>449 500,00</b>	<b>449 400,00</b>	<b>438 269,61</b>
1/211400-400000	Geringwertige Wirtschaftsgüter des Anlagevermögens	2221	3221	23	8 500,00	7 000,00	7 277,30	8 500,00	7 000,00	7 277,30
1/211400-430000	Lebensmittel	2221	3221	23	94 200,00	90 500,00	84 736,89	94 200,00	90 500,00	77 545,81
1/211400-454000	Reinigungsmittel	2221	3221	23	4 200,00	4 100,00	3 017,46	4 200,00	4 100,00	3 017,46
1/211400-456000	Schreib-, Zeichen- und sonstige Büromittel	2221	3221	23	2 600,00	2 600,00	2 114,63	2 600,00	2 600,00	2 114,63
1/211400-457000	Druckwerke	2221	3221	23	300,00	300,00	0,00	300,00	300,00	0,00
1/211400-459000	Sonstige Verbrauchsgüter	2221	3221	23	11 000,00	9 000,00	9 047,72	11 000,00	9 000,00	9 047,72
1/211400-510000	Geldbezüge der Vertragsbediensteten der Verwaltung	2211	3211	20	116 800,00	98 600,00	96 569,36	116 800,00	98 600,00	96 569,36

		MVAG		VC QU	Ergebnisvoranschlag			Finanzierungsvoranschlag		
		EH	FH		VA 2025	VA 2024	RA 2023	VA 2025	VA 2024	RA 2023
1/211400-511000	Geldbezüge der Vertragsbediensteten in handwerklicher Verwendung	2211	3211	20	184 200,00	171 000,00	150 770,36	184 200,00	171 000,00	150 770,36
1/211400-523000	Geldbezüge der nicht ganzjährig beschäftigten Arbeiterinnen und Arbeiter	2211	3211	20	1 700,00	3 800,00	1 302,72	1 700,00	3 800,00	1 302,72
1/211400-565000	Mehrleistungsvergütung	2211	3211	20	300,00	400,00	468,40	300,00	400,00	468,40
1/211400-569000	Sonstige Nebengebühren	2211	3211	20	10 800,00	9 400,00	7 974,30	10 800,00	9 400,00	7 974,30
1/211400-580100	Dienstgeberbeiträge zum Ausgleichsfonds für Familienbeihilfen	2212	3212	20	10 100,00	9 800,00	9 435,60	10 100,00	9 800,00	9 435,60
1/211400-580200	Dienstgeberbeiträge zum Ausgleichsfonds für Familienbeihilfen	2212	3212	20	300,00	200,00	48,20	300,00	200,00	48,20
1/211400-582100	Sonstige Dienstgeberbeiträge zur sozialen Sicherheit	2212	3212	20	65 800,00	61 500,00	53 629,46	65 800,00	61 500,00	53 629,46
1/211400-582200	Sonstige Dienstgeberbeiträge zur sozialen Sicherheit	2212	3212	20	200,00	0,00	121,18	200,00	0,00	121,18
1/211400-588000	Kommunalsteuer	2212	3212	20	9 500,00	8 700,00	7 689,49	9 500,00	8 700,00	7 689,49
1/211400-590000	Freiwillige Sozialleistungen	2212	3212	20	1 400,00	1 600,00	1 240,00	1 400,00	1 600,00	1 240,00
1/211400-600000	Strom	2222	3222	24	12 500,00	13 000,00	15 455,29	12 500,00	13 000,00	15 455,29
1/211400-613000	Instandhaltung von sonstigen Grundstückseinrichtungen	2224	3224	24	1 700,00	1 600,00	843,72	1 700,00	1 600,00	843,72
1/211400-614000	Instandhaltung von Gebäuden	2224	3224	24	16 000,00	8 500,00	6 548,82	16 000,00	8 500,00	6 548,82
1/211400-616000	Instandhaltung von Maschinen und maschinelle Anlagen	2224	3224	24	600,00	600,00	231,27	600,00	600,00	231,27
1/211400-618000	Instandhaltung von sonstigen Anlagen	2224	3224	24	1 000,00	1 000,00	234,93	1 000,00	1 000,00	234,93
1/211400-621000	Transporte	2222	3222	24	3 500,00	4 000,00	2 440,76	3 500,00	4 000,00	2 440,76
1/211400-631000	Telekommunikationsdienste	2222	3222	24	800,00	800,00	833,84	800,00	800,00	822,64
1/211400-650000	Zinsen für Finanzschulden - Inland	2241	3241	25	71 000,00	79 200,00	68 489,79	71 000,00	79 200,00	68 489,79
1/211400-670000	Versicherungen	2222	3222	24	4 800,00	4 700,00	337,07	4 800,00	4 700,00	337,07
1/211400-670100	Abfertigungs-u. Jubiläumsmanagement	2222	3222	24	1 100,00	1 000,00	-870,92	1 100,00	1 000,00	-870,92
1/211400-680000	Planmäßige Abschreibung	2226			160 100,00	110 200,00	110 090,63	0,00	0,00	0,00
1/211400-705200	Miete Drucker/Kopierer	2223	3223	24	5 000,00	4 600,00	5 320,03	5 000,00	4 600,00	5 320,03
1/211400-710000	Öffentliche Abgaben (Ausgaben), ohne Gebühren gemäß FAG	2225	3225	24	200,00	200,00	65,60	200,00	200,00	65,60
1/211400-711000	Gebühren für die Benützung von Gemeindeeinrichtungen und -anlagen gemäß FAG	2225	3225	24	9 800,00	9 600,00	9 616,86	9 800,00	9 600,00	9 616,86
1/211400-720500	Kostenbeiträge (Kostensätze) für Leistungen Wirtschaftshof	2225	3225	24	5 100,00	5 000,00	1 716,01	5 100,00	5 000,00	1 716,01
1/211400-724000	Reisegebühren	2225	3225	24	2 500,00	2 800,00	2 306,55	2 500,00	2 800,00	2 306,55
1/211400-728000	Entgelte für sonstige Leistungen	2225	3225	24	4 500,00	4 500,00	3 381,25	4 500,00	4 500,00	3 381,25
1/211400-728002	sonstige Entgelte (Ferienbetreuung)	2225	3225	24	2 600,00	2 600,00	1 908,07	2 600,00	2 600,00	1 908,07
1/211400-728020	Entgelte für sonstige Leistungen Brandschutz	2225	3225	24	3 100,00	2 000,00	1 588,14	3 100,00	2 000,00	1 588,14

		MVAG		VC QU	Ergebnisvoranschlag			Finanzierungsvoranschlag		
		EH	FH		VA 2025	VA 2024	RA 2023	VA 2025	VA 2024	RA 2023
1/211400-728200	Entgelte für sonstige Leistungen (Schulungen)	2225	3225	24	500,00	500,00	65,00	500,00	500,00	65,00
1/211400-728800	Entgelte für sonstige Leistungen (EDV Wartung)	2225	3225	24	3 600,00	3 600,00	3 242,38	3 600,00	3 600,00	3 242,38
1/211400-729000	Sonstige Ausgaben	2225	3225	24	0,00	300,00	1 785,90	0,00	300,00	1 785,90
<b>SU 22 / 32</b>	<b>Summe Aufwendungen / Auszahlungen operative Gebarung</b>				<b>831 900,00</b>	<b>738 800,00</b>	<b>671 074,06</b>	<b>671 800,00</b>	<b>628 600,00</b>	<b>553 781,15</b>
<b>SA 0 / SA 1</b>	<b>(0) Nettoergebnis (21 - 22) / (1) Geldfluss operative Gebarung (31 - 32)</b>				<b>-364 800,00</b>	<b>-271 800,00</b>	<b>-205 746,06</b>	<b>-222 300,00</b>	<b>-179 200,00</b>	<b>-115 511,54</b>
<b>SA01</b>	<b>Saldo (01) Haushaltsrücklagen (230 - 240)</b>				<b>0,00</b>	<b>0,00</b>	<b>0,00</b>	<b>0,00</b>	<b>0,00</b>	<b>0,00</b>
<b>SA00</b>	<b>Saldo (00) Nettoergebnis nach Haushaltsrücklagen (Saldo 0 + Saldo 01)</b>				<b>-364 800,00</b>	<b>-271 800,00</b>	<b>-205 746,06</b>			
<b>Investive Gebarung</b>										
2/211400+301000	Kapitaltransfers von Ländern, Landesfonds und Landeskammern		3331	33	0,00	0,00	0,00	0,00	0,00	4 600,00
<b>SU 33</b>	<b>Summe Einzahlungen investive Gebarung</b>							<b>0,00</b>	<b>0,00</b>	<b>4 600,00</b>
1/211400-006000	Sonstige Grundstückseinrichtungen		3412	2 40	0,00	0,00	0,00	0,00	0,00	1 201,78
1/211400-010000	Gebäude		3413	2 40	0,00	0,00	0,00	0,00	0,00	-1 780,59
1/211400-042000	Betriebsausstattung		3415	2 41	0,00	0,00	0,00	0,00	0,00	3 926,45
<b>SU 34</b>	<b>Summe Auszahlungen investive Gebarung</b>							<b>0,00</b>	<b>0,00</b>	<b>3 347,64</b>
<b>SA2</b>	<b>Saldo (2) Geldfluss aus der Investiven Gebarung (33 - 34)</b>							<b>0,00</b>	<b>0,00</b>	<b>1 252,36</b>
<b>SA3</b>	<b>Saldo (3) Nettofinanzierungssaldo (Saldo 1 + Saldo 2)</b>							<b>-222 300,00</b>	<b>-179 200,00</b>	<b>-114 259,18</b>
<b>Finanzierungstätigkeit</b>										
<b>SU 35</b>	<b>Summe Einzahlungen aus der Finanzierungstätigkeit</b>							<b>0,00</b>	<b>0,00</b>	<b>0,00</b>
1/211400-346000	Investitionsdarlehen von Kreditinstituten		3614	65	0,00	0,00	0,00	228 500,00	160 100,00	158 284,09
<b>SU 36</b>	<b>Summe Auszahlungen aus der Finanzierungstätigkeit</b>							<b>228 500,00</b>	<b>160 100,00</b>	<b>158 284,09</b>
<b>SA4</b>	<b>Saldo (4) Geldfluss aus der Finanzierungstätigkeit (35 - 36)</b>							<b>-228 500,00</b>	<b>-160 100,00</b>	<b>-158 284,09</b>
<b>SA5</b>	<b>Saldo (5) Geldfluss aus der voranschlagswirksamen Gebarung (Saldo 3 + Saldo 4)</b>							<b>-450 800,00</b>	<b>-339 300,00</b>	<b>-272 543,27</b>
<b>212</b>	<b>Mittelschulen</b>									
<b>212000</b>	<b>Mittelschule</b>									
<b>Operative Gebarung</b>										
<b>SU 21 / 31</b>	<b>Summe Erträge / Einzahlungen operative Gebarung</b>				<b>0,00</b>	<b>0,00</b>	<b>0,00</b>	<b>0,00</b>	<b>0,00</b>	<b>0,00</b>
1/212000-752000	Laufende Transferzahlungen an Gemeindeverband Matzen-Raggendorf	2231	3231	26	78 900,00	70 800,00	108 796,47	78 900,00	70 800,00	108 796,47
1/212000-752170	Laufende Transferzahlungen an Sport-Mittelschulgemeinde Leopoldsdorf	2231	3231	26	4 400,00	11 000,00	11 000,00	4 400,00	11 000,00	11 000,00
1/212000-752200	Laufende Transferzahlungen an Gemeindeverband Gänserndorf	2231	3231	26	708 400,00	444 500,00	541 700,00	708 400,00	444 500,00	541 700,00
1/212000-752300	Laufende Transferzahlungen an Gemeindeverband Auersthal	2231	3231	26	114 100,00	112 800,00	91 903,82	114 100,00	112 800,00	91 903,82
1/212000-752400	Laufende Transferzahlungen an Gemeindeverband Strasshof	2231	3231	26	61 000,00	71 100,00	36 000,00	61 000,00	71 100,00	36 000,00

		MVAG		VC QU	Ergebnisvoranschlag			Finanzierungsvoranschlag		
		EH	FH		VA 2025	VA 2024	RA 2023	VA 2025	VA 2024	RA 2023
1/212000-752500	Transfers an Gemeinden, Gemeindeverbände Mittelschule Dürnkrot	2231	3231	26	4 800,00	2 000,00	2 000,00	4 800,00	2 000,00	2 000,00
1/212000-752600	Schulumlagen Neue Mittelschule Marchegg	2231	3231	26	0,00	5 400,00	0,00	0,00	5 400,00	0,00
1/212000-752700	Schulerhaltungsbeiträge Stadtgemeinde Deutsch-Wagram	2231	3231		0,00	6 300,00	0,00	0,00	6 300,00	0,00
<b>SU 22 / 32</b>	<b>Summe Aufwendungen / Auszahlungen operative Gebarung</b>				<b>971 600,00</b>	<b>723 900,00</b>	<b>791 400,29</b>	<b>971 600,00</b>	<b>723 900,00</b>	<b>791 400,29</b>
<b>SA 0 / SA 1</b>	<b>(0) Nettoergebnis (21 - 22) / (1) Geldfluss operative Gebarung (31 - 32)</b>				<b>-971 600,00</b>	<b>-723 900,00</b>	<b>-791 400,29</b>	<b>-971 600,00</b>	<b>-723 900,00</b>	<b>-791 400,29</b>
<b>SA01</b>	<b>Saldo (01) Haushaltsrücklagen (230 - 240)</b>				<b>0,00</b>	<b>0,00</b>	<b>0,00</b>	<b>0,00</b>	<b>0,00</b>	<b>0,00</b>
<b>SA00</b>	<b>Saldo (00) Nettoergebnis nach Haushaltsrücklagen (Saldo 0 + Saldo 01)</b>				<b>-971 600,00</b>	<b>-723 900,00</b>	<b>-791 400,29</b>			
<b>Investive Gebarung</b>										
<b>SU 33</b>	<b>Summe Einzahlungen investive Gebarung</b>							<b>0,00</b>	<b>0,00</b>	<b>0,00</b>
<b>SU 34</b>	<b>Summe Auszahlungen investive Gebarung</b>							<b>0,00</b>	<b>0,00</b>	<b>0,00</b>
<b>SA2</b>	<b>Saldo (2) Geldfluss aus der Investiven Gebarung (33 - 34)</b>							<b>0,00</b>	<b>0,00</b>	<b>0,00</b>
<b>SA3</b>	<b>Saldo (3) Nettofinanzierungssaldo (Saldo 1 + Saldo 2)</b>							<b>-971 600,00</b>	<b>-723 900,00</b>	<b>-791 400,29</b>
<b>Finanzierungstätigkeit</b>										
<b>SU 35</b>	<b>Summe Einzahlungen aus der Finanzierungstätigkeit</b>							<b>0,00</b>	<b>0,00</b>	<b>0,00</b>
<b>SU 36</b>	<b>Summe Auszahlungen aus der Finanzierungstätigkeit</b>							<b>0,00</b>	<b>0,00</b>	<b>0,00</b>
<b>SA4</b>	<b>Saldo (4) Geldfluss aus der Finanzierungstätigkeit (35 - 36)</b>							<b>0,00</b>	<b>0,00</b>	<b>0,00</b>
<b>SA5</b>	<b>Saldo (5) Geldfluss aus der voranschlagswirksamen Gebarung (Saldo 3 + Saldo 4)</b>							<b>-971 600,00</b>	<b>-723 900,00</b>	<b>-791 400,29</b>
<b>213</b>	<b>Sonderschulen</b>									
<b>213000</b>	<b>Sonderschulen</b>									
<b>Operative Gebarung</b>										
<b>SU 21 / 31</b>	<b>Summe Erträge / Einzahlungen operative Gebarung</b>				<b>0,00</b>	<b>0,00</b>	<b>0,00</b>	<b>0,00</b>	<b>0,00</b>	<b>0,00</b>
1/213000-752200	Laufende Transferzahlungen an Gemeindeverband Gänserndorf	2231	3231	26	184 100,00	146 700,00	101 967,66	184 100,00	146 700,00	101 967,66
1/213000-752400	Laufende Transferzahlungen an Gemeindeverband Strasshof	2231	3231	26	20 000,00	23 700,00	15 077,95	20 000,00	23 700,00	15 077,95
<b>SU 22 / 32</b>	<b>Summe Aufwendungen / Auszahlungen operative Gebarung</b>				<b>204 100,00</b>	<b>170 400,00</b>	<b>117 045,61</b>	<b>204 100,00</b>	<b>170 400,00</b>	<b>117 045,61</b>
<b>SA 0 / SA 1</b>	<b>(0) Nettoergebnis (21 - 22) / (1) Geldfluss operative Gebarung (31 - 32)</b>				<b>-204 100,00</b>	<b>-170 400,00</b>	<b>-117 045,61</b>	<b>-204 100,00</b>	<b>-170 400,00</b>	<b>-117 045,61</b>
<b>SA01</b>	<b>Saldo (01) Haushaltsrücklagen (230 - 240)</b>				<b>0,00</b>	<b>0,00</b>	<b>0,00</b>	<b>0,00</b>	<b>0,00</b>	<b>0,00</b>
<b>SA00</b>	<b>Saldo (00) Nettoergebnis nach Haushaltsrücklagen (Saldo 0 + Saldo 01)</b>				<b>-204 100,00</b>	<b>-170 400,00</b>	<b>-117 045,61</b>			
<b>Investive Gebarung</b>										
<b>SU 33</b>	<b>Summe Einzahlungen investive Gebarung</b>							<b>0,00</b>	<b>0,00</b>	<b>0,00</b>
<b>SU 34</b>	<b>Summe Auszahlungen investive Gebarung</b>							<b>0,00</b>	<b>0,00</b>	<b>0,00</b>
<b>SA2</b>	<b>Saldo (2) Geldfluss aus der Investiven Gebarung (33 - 34)</b>							<b>0,00</b>	<b>0,00</b>	<b>0,00</b>
<b>SA3</b>	<b>Saldo (3) Nettofinanzierungssaldo (Saldo 1 + Saldo 2)</b>							<b>-204 100,00</b>	<b>-170 400,00</b>	<b>-117 045,61</b>

	MVAG	VC	QU	Ergebnisvoranschlag			Finanzierungsvoranschlag					
				EH	FH	VA 2025	VA 2024	RA 2023	VA 2025	VA 2024	RA 2023	
<b>Finanzierungstätigkeit</b>												
SU 35								0,00	0,00	0,00		
SU 36								0,00	0,00	0,00		
SA4								0,00	0,00	0,00		
SA5								-204 100,00	-170 400,00	-117 045,61		
<b>214 Polytechnische Schulen</b>												
<b>214000 Polytechnische Schulen</b>												
<b>Operative Gebarung</b>												
SU 21 / 31								0,00	0,00	0,00		
1/214000-752200				2231	3231	26	70 200,00	53 000,00	56 627,37	70 200,00	53 000,00	56 627,37
SU 22 / 32								70 200,00	53 000,00	56 627,37		
SA 0 / SA 1								-70 200,00	-53 000,00	-56 627,37		
SA01								0,00	0,00	0,00		
SA00								-70 200,00	-53 000,00	-56 627,37		
<b>Investive Gebarung</b>												
SU 33								0,00	0,00	0,00		
SU 34								0,00	0,00	0,00		
SA2								0,00	0,00	0,00		
SA3								-70 200,00	-53 000,00	-56 627,37		
<b>Finanzierungstätigkeit</b>												
SU 35								0,00	0,00	0,00		
SU 36								0,00	0,00	0,00		
SA4								0,00	0,00	0,00		
SA5								-70 200,00	-53 000,00	-56 627,37		
<b>22 Berufsbildender Unterricht; Anstalten der Bildung für Lehrerinnen und Lehrer sowie Erzieherinnen und Erzieher</b>												
<b>220 Berufsbildende Pflichtschulen</b>												
<b>220000 Berufsbildende Pflichtschulen</b>												
<b>Operative Gebarung</b>												
2/220000+867000				2124	3124	16	32 000,00	40 100,00	48 300,00	32 000,00	40 100,00	48 300,00
SU 21 / 31								32 000,00	40 100,00	48 300,00		
1/220000-751000				2231	3231	26	200 700,00	198 700,00	217 350,00	200 700,00	198 700,00	217 350,00
SU 22 / 32								200 700,00	198 700,00	217 350,00		
SA 0 / SA 1								-168 700,00	-158 600,00	-169 050,00		



		MVAG VC QU			Ergebnisvoranschlag			Finanzierungsvoranschlag		
		EH	FH		VA 2025	VA 2024	RA 2023	VA 2025	VA 2024	RA 2023
SA01	Saldo (01) Haushaltsrücklagen (230 - 240)				0,00	0,00	0,00	0,00	0,00	0,00
SA00	Saldo (00) Nettoergebnis nach Haushaltsrücklagen (Saldo 0 + Saldo 01)				-168 700,00	-158 600,00	-169 050,00			
<b>Investive Gebarung</b>										
SU 33	Summe Einzahlungen investive Gebarung							0,00	0,00	0,00
SU 34	Summe Auszahlungen investive Gebarung							0,00	0,00	0,00
SA2	Saldo (2) Geldfluss aus der Investiven Gebarung (33 – 34)							0,00	0,00	0,00
SA3	Saldo (3) Nettofinanzierungssaldo (Saldo 1 + Saldo 2)							-168 700,00	-158 600,00	-169 050,00
<b>Finanzierungstätigkeit</b>										
SU 35	Summe Einzahlungen aus der Finanzierungstätigkeit							0,00	0,00	0,00
SU 36	Summe Auszahlungen aus der Finanzierungstätigkeit							0,00	0,00	0,00
SA4	Saldo (4) Geldfluss aus der Finanzierungstätigkeit (35 – 36)							0,00	0,00	0,00
SA5	Saldo (5) Geldfluss aus der voranschlagswirksamen Gebarung (Saldo 3 + Saldo 4)							-168 700,00	-158 600,00	-169 050,00
<b>24</b>	<b>Vorschulische Erziehung</b>									
<b>240</b>	<b>Kindergärten</b>									
<b>240000</b>	<b>Kindergarten Sonnenblumenkindergarten</b>									
<b>Operative Gebarung</b>										
2/240000+810000	Leistungserlöse (Materialbeitrag)	2114	3114	13	0,00	0,00	0,00	0,00	0,00	1 727,83
2/240000+813000	Erträge aus der Auflösung von Investitionszuschüssen (Kapitaltransfers)		2127		0,00	0,00	24 683,66	0,00	0,00	0,00
2/240000+828000	Rückersätze von Aufwendungen	2116	3116		0,00	50 000,00	0,00	0,00	50 000,00	0,00
<b>SU 21 / 31</b>	<b>Summe Erträge / Einzahlungen operative Gebarung</b>				<b>0,00</b>	<b>50 000,00</b>	<b>24 683,66</b>	<b>0,00</b>	<b>50 000,00</b>	<b>1 727,83</b>
1/240000-582100	Sonstige Dienstgeberbeiträge zur sozialen Sicherheit	2212	3212	20	0,00	0,00	0,16	0,00	0,00	0,16
1/240000-600300	Wärme (Fernwärme)	2222	3222	24	0,00	0,00	2 599,31	0,00	0,00	2 599,31
1/240000-614000	Instandhaltung von Gebäuden	2224	3224	24	0,00	0,00	46 950,70	0,00	0,00	46 950,70
1/240000-670000	Versicherungen	2222	3222	24	0,00	0,00	956,11	0,00	0,00	956,11
1/240000-680000	Planmäßige Abschreibung	2226			0,00	0,00	9 373,36	0,00	0,00	0,00
1/240000-683000	Verluste aus dem Abgang von Sachanlagen und immateriellen Vermögenswerten	2226			0,00	0,00	197 089,89	0,00	0,00	0,00
1/240000-710000	Öffentliche Abgaben (Ausgaben), ohne Gebühren gemäß FAG	2225	3225	24	0,00	0,00	85,16	0,00	0,00	85,16
1/240000-711000	Gebühren für die Benützung von Gemeindevorrichtungen und -anlagen gemäß FAG	2225	3225	24	0,00	0,00	1 716,89	0,00	0,00	1 716,89
1/240000-720500	Kostenbeiträge (Kostensätze) für Leistungen Wirtschaftshof	2225	3225	24	0,00	0,00	416,85	0,00	0,00	416,85

		MVAG VC QU			Ergebnisvoranschlag			Finanzierungsvoranschlag		
		EH	FH		VA 2025	VA 2024	RA 2023	VA 2025	VA 2024	RA 2023
1/240000-728000	Entgelte für sonstige Leistungen	2225	3225	24	0,00	0,00	197,33	0,00	0,00	197,33
<b>SU 22 / 32</b>	<b>Summe Aufwendungen / Auszahlungen operative Gebarung</b>				<b>0,00</b>	<b>0,00</b>	<b>259 385,76</b>	<b>0,00</b>	<b>0,00</b>	<b>52 922,51</b>
<b>SA 0 / SA 1</b>	<b>(0) Nettoergebnis (21 - 22) / (1) Geldfluss operative Gebarung (31 - 32)</b>				<b>0,00</b>	<b>50 000,00</b>	<b>-234 702,10</b>	<b>0,00</b>	<b>50 000,00</b>	<b>-51 194,68</b>
<b>SA01</b>	<b>Saldo (01) Haushaltsrücklagen (230 - 240)</b>				<b>0,00</b>	<b>0,00</b>	<b>0,00</b>	<b>0,00</b>	<b>0,00</b>	<b>0,00</b>
<b>SA00</b>	<b>Saldo (00) Nettoergebnis nach Haushaltsrücklagen (Saldo 0 + Saldo 01)</b>				<b>0,00</b>	<b>50 000,00</b>	<b>-234 702,10</b>			
<b>Investive Gebarung</b>										
<b>SU 33</b>	<b>Summe Einzahlungen investive Gebarung</b>							<b>0,00</b>	<b>0,00</b>	<b>0,00</b>
<b>SU 34</b>	<b>Summe Auszahlungen investive Gebarung</b>							<b>0,00</b>	<b>0,00</b>	<b>0,00</b>
<b>SA2</b>	<b>Saldo (2) Geldfluss aus der Investiven Gebarung (33 - 34)</b>							<b>0,00</b>	<b>0,00</b>	<b>0,00</b>
<b>SA3</b>	<b>Saldo (3) Nettofinanzierungssaldo (Saldo 1 + Saldo 2)</b>							<b>0,00</b>	<b>50 000,00</b>	<b>-51 194,68</b>
<b>Finanzierungstätigkeit</b>										
<b>SU 35</b>	<b>Summe Einzahlungen aus der Finanzierungstätigkeit</b>							<b>0,00</b>	<b>0,00</b>	<b>0,00</b>
<b>SU 36</b>	<b>Summe Auszahlungen aus der Finanzierungstätigkeit</b>							<b>0,00</b>	<b>0,00</b>	<b>0,00</b>
<b>SA4</b>	<b>Saldo (4) Geldfluss aus der Finanzierungstätigkeit (35 - 36)</b>							<b>0,00</b>	<b>0,00</b>	<b>0,00</b>
<b>SA5</b>	<b>Saldo (5) Geldfluss aus der voranschlagswirksamen Gebarung (Saldo 3 + Saldo 4)</b>							<b>0,00</b>	<b>50 000,00</b>	<b>-51 194,68</b>
<b>240100</b>	<b>Kindergarten Regenbogen</b>									
<b>Operative Gebarung</b>										
2/240100+810000	Leistungserlöse (Materialbeitrag)	2114	3114	13	62 800,00	64 600,00	58 010,44	62 800,00	64 600,00	56 169,56
2/240100+813000	Erträge aus der Auflösung von Investitionszuschüssen (Kapitaltransfers)	2127			23 500,00	22 200,00	23 521,60	0,00	0,00	0,00
2/240100+829000	Sonstige Einnahmen	2116	3116	18	1 500,00	1 500,00	1 632,64	1 500,00	1 500,00	1 632,64
2/240100+860000	Transfers von Bund, Bundesfonds und Bundeskammern	2121	3121	15	0,00	2 100,00	4 281,10	0,00	2 100,00	4 281,10
2/240100+861000	Laufende Transferzahlungen von Ländern und Landesfonds	2121	3121	15	58 900,00	63 600,00	69 389,28	58 900,00	63 600,00	69 389,28
2/240100+863000	Laufende Transferzahlungen von Sozialversicherungsträgern	2121	3121	15	0,00	300,00	0,00	0,00	300,00	0,00
<b>SU 21 / 31</b>	<b>Summe Erträge / Einzahlungen operative Gebarung</b>				<b>146 700,00</b>	<b>154 300,00</b>	<b>156 835,06</b>	<b>123 200,00</b>	<b>132 100,00</b>	<b>131 472,58</b>
1/240100-400000	Geringwertige Wirtschaftsgüter des Anlagevermögens	2221	3221	23	5 700,00	7 100,00	13 162,47	5 700,00	7 100,00	13 162,47
1/240100-420000	Roh-, Hilfs- und Baustoffe	2221	3221	23	300,00	300,00	600,32	300,00	300,00	600,32
1/240100-430000	Lebensmittel	2221	3221	23	40 600,00	40 800,00	32 908,93	40 600,00	40 800,00	31 243,78
1/240100-454000	Reinigungsmittel	2221	3221	23	1 600,00	1 600,00	992,35	1 600,00	1 600,00	992,35
1/240100-456000	Büromittel	2221	3221	23	300,00	300,00	240,24	300,00	300,00	240,24
1/240100-459000	Sonstige Verbrauchsgüter	2221	3221	23	14 400,00	14 400,00	12 118,01	14 400,00	14 400,00	12 118,01
1/240100-511000	Geldbezüge der Vertragsbediensteten in handwerklicher Verwendung	2211	3211	20	243 800,00	210 500,00	200 175,27	243 800,00	210 500,00	200 175,27
1/240100-523000	Geldbezüge der nicht ganzjährig beschäftigten Arbeiterinnen und Arbeiter	2211	3211	20	300,00	500,00	6 944,65	300,00	500,00	6 944,65

		MVAG		VC QU	Ergebnisvoranschlag			Finanzierungsvoranschlag		
		EH	FH		VA 2025	VA 2024	RA 2023	VA 2025	VA 2024	RA 2023
1/240100-565000	Mehrleistungsvergütung	2211	3211	20	400,00	600,00	0,00	400,00	600,00	0,00
1/240100-569000	Sonstige Nebengebühren	2211	3211	20	9 000,00	8 500,00	8 121,69	9 000,00	8 500,00	8 121,69
1/240100-580100	Dienstgeberbeiträge zum Ausgleichsfonds für Familienbeihilfen	2212	3212	20	9 200,00	8 200,00	6 946,45	9 200,00	8 200,00	6 946,45
1/240100-580200	Dienstgeberbeiträge zum Ausgleichsfonds für Familienbeihilfen	2212	3212	20	300,00	300,00	256,97	300,00	300,00	256,97
1/240100-582100	Sonstige Dienstgeberbeiträge zur sozialen Sicherheit	2212	3212	20	53 100,00	46 600,00	42 003,82	53 100,00	46 600,00	42 003,82
1/240100-582200	Sonstige Dienstgeberbeiträge zur sozialen Sicherheit	2212	3212	20	500,00	1 100,00	1 372,71	500,00	1 100,00	1 372,71
1/240100-588000	Kommunalsteuer	2212	3212	20	7 600,00	6 600,00	6 405,49	7 600,00	6 600,00	6 405,49
1/240100-590000	Freiwillige Sozialleistungen	2212	3212	20	800,00	700,00	890,00	800,00	700,00	890,00
1/240100-600000	Strom	2222	3222	24	3 600,00	4 600,00	8 446,71	3 600,00	4 600,00	8 446,06
1/240100-613000	Instandhaltung von sonstigen Grundstückseinrichtungen	2224	3224	24	500,00	3 500,00	811,68	500,00	3 500,00	811,68
1/240100-614000	Instandhaltung von Gebäuden	2224	3224	24	106 000,00	14 000,00	7 255,16	106 000,00	14 000,00	7 255,16
1/240100-616000	Instandhaltung von Maschinen und maschinelle Anlagen	2224	3224	24	500,00	500,00	0,00	500,00	500,00	0,00
1/240100-618000	Instandhaltung von sonstigen Anlagen	2224	3224	24	500,00	500,00	67,10	500,00	500,00	67,10
1/240100-631000	Telekommunikationsdienste	2222	3222	24	700,00	700,00	360,35	700,00	700,00	373,80
1/240100-650000	Zinsen für Finanzschulden in Euro	2241	3241	25	2 100,00	2 300,00	2 442,97	2 100,00	2 300,00	2 442,97
1/240100-670000	Versicherungen	2222	3222	24	3 000,00	3 100,00	2 949,80	3 000,00	3 100,00	2 949,80
1/240100-670100	Abfertigungs-u. Jubiläumsmanagement	2222	3222	24	8 200,00	8 300,00	7 965,20	8 200,00	8 300,00	7 965,20
1/240100-680000	Planmäßige Abschreibung	2226			90 600,00	90 800,00	93 211,24	0,00	0,00	0,00
1/240100-683000	Verluste aus dem Abgang von Sachanlagen und immateriellen Vermögenswerten	2226			0,00	0,00	174,59	0,00	0,00	0,00
1/240100-690000	Abschreibung von Forderungen (Schadensfälle)	2225			0,00	100,00	0,00	0,00	0,00	0,00
1/240100-705200	Miete Drucker/Kopierer	2223	3223	24	700,00	700,00	534,48	700,00	700,00	534,48
1/240100-710000	Öffentliche Abgaben (Ausgaben), ohne Gebühren gemäß FAG	2225	3225	24	100,00	100,00	85,16	100,00	100,00	85,16
1/240100-711000	Gebühren für die Benützung von Gemeindeeinrichtungen und -anlagen gemäß FAG	2225	3225	24	6 300,00	6 200,00	5 801,93	6 300,00	6 200,00	5 801,93
1/240100-720500	Kostenbeiträge (Kostensätze) für Leistungen Wirtschaftshof	2225	3225	24	6 100,00	6 000,00	8 264,48	6 100,00	6 000,00	8 264,48
1/240100-724000	Reisegebühren	2225	3225	24	500,00	500,00	573,83	500,00	500,00	573,83
1/240100-728000	Entgelte für sonstige Leistungen	2225	3225	24	5 800,00	6 100,00	5 135,50	5 800,00	6 100,00	5 135,50
1/240100-728020	Entgelte für sonstige Leistungen Brandschutz	2225	3225	24	8 500,00	8 500,00	4 012,48	8 500,00	8 500,00	4 012,48

		MVAG		VC QU	Ergebnisvoranschlag			Finanzierungsvoranschlag		
		EH	FH		VA 2025	VA 2024	RA 2023	VA 2025	VA 2024	RA 2023
1/240100-729000	Sonstige Ausgaben	2225	3225	24	0,00	100,00	0,00	0,00	100,00	0,00
<b>SU 22 / 32</b>	<b>Summe Aufwendungen / Auszahlungen operative Gebarung</b>				<b>631 600,00</b>	<b>504 700,00</b>	<b>481 232,03</b>	<b>541 000,00</b>	<b>413 800,00</b>	<b>386 193,85</b>
<b>SA 0 / SA 1</b>	<b>(0) Nettoergebnis (21 - 22) / (1) Geldfluss operative Gebarung (31 - 32)</b>				<b>-484 900,00</b>	<b>-350 400,00</b>	<b>-324 396,97</b>	<b>-417 800,00</b>	<b>-281 700,00</b>	<b>-254 721,27</b>
<b>SA01</b>	<b>Saldo (01) Haushaltsrücklagen (230 - 240)</b>				<b>0,00</b>	<b>0,00</b>	<b>0,00</b>	<b>0,00</b>	<b>0,00</b>	<b>0,00</b>
<b>SA00</b>	<b>Saldo (00) Nettoergebnis nach Haushaltsrücklagen (Saldo 0 + Saldo 01)</b>				<b>-484 900,00</b>	<b>-350 400,00</b>	<b>-324 396,97</b>			
<b>Investive Gebarung</b>										
2/240100+300000	Kapitaltransfers von Bund, Bundesfonds und Bundeskammern		3331		0,00	0,00	0,00	0,00	13 300,00	0,00
<b>SU 33</b>	<b>Summe Einzahlungen investive Gebarung</b>							<b>0,00</b>	<b>13 300,00</b>	<b>0,00</b>
1/240100-006000	Sonstige Grundstückseinrichtungen		3412	2 40	0,00	0,00	0,00	0,00	0,00	14 970,00
1/240100-042000	Betriebsausstattung		3415	2 41	0,00	0,00	0,00	0,00	0,00	3 083,91
<b>SU 34</b>	<b>Summe Auszahlungen investive Gebarung</b>							<b>0,00</b>	<b>0,00</b>	<b>18 053,91</b>
<b>SA2</b>	<b>Saldo (2) Geldfluss aus der Investiven Gebarung (33 - 34)</b>							<b>0,00</b>	<b>13 300,00</b>	<b>-18 053,91</b>
<b>SA3</b>	<b>Saldo (3) Nettofinanzierungssaldo (Saldo 1 + Saldo 2)</b>							<b>-417 800,00</b>	<b>-268 400,00</b>	<b>-272 775,18</b>
<b>Finanzierungstätigkeit</b>										
<b>SU 35</b>	<b>Summe Einzahlungen aus der Finanzierungstätigkeit</b>							<b>0,00</b>	<b>0,00</b>	<b>0,00</b>
1/240100-346000	Investitionsdarlehen von Finanzunternehmen		3614	65	0,00	0,00	0,00	60 200,00	60 200,00	60 153,34
<b>SU 36</b>	<b>Summe Auszahlungen aus der Finanzierungstätigkeit</b>							<b>60 200,00</b>	<b>60 200,00</b>	<b>60 153,34</b>
<b>SA4</b>	<b>Saldo (4) Geldfluss aus der Finanzierungstätigkeit (35 - 36)</b>							<b>-60 200,00</b>	<b>-60 200,00</b>	<b>-60 153,34</b>
<b>SA5</b>	<b>Saldo (5) Geldfluss aus der voranschlagswirksamen Gebarung (Saldo 3 + Saldo 4)</b>							<b>-478 000,00</b>	<b>-328 600,00</b>	<b>-332 928,52</b>
<b>240111</b>	<b>Zubau Regenbogen Kindergarten</b>									
<b>Operative Gebarung</b>										
<b>SU 21 / 31</b>	<b>Summe Erträge / Einzahlungen operative Gebarung</b>				<b>0,00</b>	<b>0,00</b>	<b>0,00</b>	<b>0,00</b>	<b>0,00</b>	<b>0,00</b>
<b>SU 22 / 32</b>	<b>Summe Aufwendungen / Auszahlungen operative Gebarung</b>				<b>0,00</b>	<b>0,00</b>	<b>0,00</b>	<b>0,00</b>	<b>0,00</b>	<b>0,00</b>
<b>SA 0 / SA 1</b>	<b>(0) Nettoergebnis (21 - 22) / (1) Geldfluss operative Gebarung (31 - 32)</b>				<b>0,00</b>	<b>0,00</b>	<b>0,00</b>	<b>0,00</b>	<b>0,00</b>	<b>0,00</b>
6/240111+895001	Entnahmen von allgemeinen Haushaltsrücklagen		2301	1	0,00	0,00	434 086,33	0,00	0,00	0,00
<b>SA01</b>	<b>Saldo (01) Haushaltsrücklagen (230 - 240)</b>				<b>0,00</b>	<b>0,00</b>	<b>434 086,33</b>	<b>0,00</b>	<b>0,00</b>	<b>0,00</b>
<b>SA00</b>	<b>Saldo (00) Nettoergebnis nach Haushaltsrücklagen (Saldo 0 + Saldo 01)</b>				<b>0,00</b>	<b>0,00</b>	<b>434 086,33</b>			
<b>Investive Gebarung</b>										
6/240111+300100	Kapitaltransfers von Bund Photovoltaik		3331	1 33	0,00	0,00	0,00	0,00	0,00	6 010,00
6/240111+301000	Kapitaltransfers von Ländern, Landesfonds und Landeskammern		3331	1 33	0,00	0,00	0,00	0,00	0,00	45 400,00
<b>SU 33</b>	<b>Summe Einzahlungen investive Gebarung</b>							<b>0,00</b>	<b>0,00</b>	<b>51 410,00</b>
5/240111-010000	Gebäude und Bauten		3413	1 40	0,00	0,00	0,00	0,00	0,00	-2 500,00
<b>SU 34</b>	<b>Summe Auszahlungen investive Gebarung</b>							<b>0,00</b>	<b>0,00</b>	<b>-2 500,00</b>
<b>SA2</b>	<b>Saldo (2) Geldfluss aus der Investiven Gebarung (33 - 34)</b>							<b>0,00</b>	<b>0,00</b>	<b>53 910,00</b>

		MVAG VC QU			Ergebnisvoranschlag			Finanzierungsvoranschlag		
		EH	FH		VA 2025	VA 2024	RA 2023	VA 2025	VA 2024	RA 2023
<b>SA3</b>	<b>Saldo (3) Nettofinanzierungssaldo (Saldo 1 + Saldo 2)</b>							<b>0,00</b>	<b>0,00</b>	<b>53 910,00</b>
<b>Finanzierungstätigkeit</b>										
<b>SU 35</b>	<b>Summe Einzahlungen aus der Finanzierungstätigkeit</b>							<b>0,00</b>	<b>0,00</b>	<b>0,00</b>
<b>SU 36</b>	<b>Summe Auszahlungen aus der Finanzierungstätigkeit</b>							<b>0,00</b>	<b>0,00</b>	<b>0,00</b>
<b>SA4</b>	<b>Saldo (4) Geldfluss aus der Finanzierungstätigkeit (35 – 36)</b>							<b>0,00</b>	<b>0,00</b>	<b>0,00</b>
<b>SA5</b>	<b>Saldo (5) Geldfluss aus der voranschlagswirksamen Gebarung (Saldo 3 + Saldo 4)</b>							<b>0,00</b>	<b>0,00</b>	<b>53 910,00</b>
<b>240200</b>	<b>Kindergarten Heidekindergarten</b>									
<b>Operative Gebarung</b>										
2/240200+810000	Leistungserlöse (Materialbeitrag)	2114	3114	13	116 700,00	118 800,00	117 745,29	116 700,00	118 800,00	116 086,72
2/240200+813000	Erträge aus der Auflösung von Investitionszuschüssen (Kapitaltransfers)	2127			23 100,00	21 300,00	21 715,59	0,00	0,00	0,00
2/240200+829000	Sonstige Einnahmen	2116	3116	18	1 800,00	1 700,00	2 180,69	1 800,00	1 700,00	2 046,00
2/240200+861000	Laufende Transferzahlungen von Ländern und Landesfonds	2121	3121	15	50 200,00	54 100,00	56 465,27	50 200,00	54 100,00	56 465,27
<b>SU 21 / 31</b>	<b>Summe Erträge / Einzahlungen operative Gebarung</b>				<b>191 800,00</b>	<b>195 900,00</b>	<b>198 106,84</b>	<b>168 700,00</b>	<b>174 600,00</b>	<b>174 597,99</b>
1/240200-400000	Geringwertige Wirtschaftsgüter des Anlagevermögens	2221	3221	23	5 600,00	6 500,00	18 025,94	5 600,00	6 500,00	17 912,89
1/240200-420000	Roh-, Hilfs- und Baustoffe	2221	3221	23	300,00	300,00	0,00	300,00	300,00	0,00
1/240200-430000	Lebensmittel	2221	3221	23	60 700,00	64 700,00	55 322,47	60 700,00	64 700,00	51 287,88
1/240200-454000	Reinigungsmittel	2221	3221	23	2 100,00	2 000,00	1 694,91	2 100,00	2 000,00	1 694,91
1/240200-456000	Büromittel	2221	3221	23	300,00	300,00	311,24	300,00	300,00	311,24
1/240200-459000	Sonstige Verbrauchsgüter	2221	3221	23	17 000,00	17 000,00	14 623,24	17 000,00	17 000,00	14 609,29
1/240200-511000	Geldbezüge der Vertragsbediensteten in handwerklicher Verwendung	2211	3211	20	363 900,00	316 400,00	244 395,70	363 900,00	316 400,00	244 395,70
1/240200-523000	Geldbezüge der nicht ganzjährig beschäftigten Arbeiterinnen und Arbeiter	2211	3211	20	1 000,00	4 000,00	1 861,67	1 000,00	4 000,00	1 861,67
1/240200-565000	Mehrleistungsvergütung	2211	3211	20	100,00	400,00	44,27	100,00	400,00	44,27
1/240200-569000	Sonstige Nebengebühren	2211	3211	20	13 100,00	11 200,00	8 396,27	13 100,00	11 200,00	8 396,27
1/240200-580100	Dienstgeberbeiträge zum Ausgleichsfonds für Familienbeihilfen	2212	3212	20	14 100,00	12 300,00	9 303,04	14 100,00	12 300,00	9 303,04
1/240200-580200	Dienstgeberbeiträge zum Ausgleichsfonds für Familienbeihilfen	2212	3212	20	300,00	300,00	70,52	300,00	300,00	70,52
1/240200-582100	Sonstige Dienstgeberbeiträge zur sozialen Sicherheit	2212	3212	20	80 500,00	70 500,00	54 976,73	80 500,00	70 500,00	54 976,73
1/240200-582200	Sonstige Dienstgeberbeiträge zur sozialen Sicherheit	2212	3212	20	1 200,00	1 200,00	361,98	1 200,00	1 200,00	361,98
1/240200-588000	Kommunalsteuer	2212	3212	20	11 400,00	10 000,00	7 600,10	11 400,00	10 000,00	7 600,10
1/240200-590000	Freiwillige Sozialleistungen	2212	3212	20	1 800,00	1 800,00	1 730,00	1 800,00	1 800,00	1 730,00
1/240200-600000	Strom	2222	3222	24	3 100,00	3 700,00	3 409,25	3 100,00	3 700,00	2 808,47
1/240200-600100	Gas	2222	3222	24	12 000,00	12 000,00	11 208,09	12 000,00	12 000,00	11 208,09

		MVAG		VC QU	Ergebnisvoranschlag			Finanzierungsvoranschlag		
		EH	FH		VA 2025	VA 2024	RA 2023	VA 2025	VA 2024	RA 2023
1/240200-613000	Instandhaltung von sonstigen Grundstückseinrichtungen	2224	3224	24	500,00	500,00	344,72	500,00	500,00	344,72
1/240200-614000	Instandhaltung von Gebäuden	2224	3224	24	17 500,00	8 000,00	7 833,13	17 500,00	8 000,00	7 833,13
1/240200-616000	Instandhaltung von Maschinen und maschinelle Anlagen	2224	3224	24	500,00	500,00	34,92	500,00	500,00	34,92
1/240200-618000	Instandhaltung von sonstigen Anlagen	2224	3224	24	500,00	500,00	377,00	500,00	500,00	377,00
1/240200-630000	Porto	2222	3222	24	0,00	100,00	32,00	0,00	100,00	32,00
1/240200-631000	Telekommunikationsdienste	2222	3222	24	700,00	800,00	346,39	700,00	800,00	359,84
1/240200-650000	Zinsen für Finanzschulden - Inland	2241	3241	25	1 800,00	2 000,00	2 161,47	1 800,00	2 000,00	2 161,47
1/240200-670000	Versicherungen	2222	3222	24	3 100,00	3 100,00	2 758,91	3 100,00	3 100,00	2 758,91
1/240200-670100	Abfertigungs-u. Jubiläumsmanagement	2222	3222	24	3 900,00	3 800,00	3 585,20	3 900,00	3 800,00	3 585,20
1/240200-680000	Planmäßige Abschreibung	2226			97 700,00	97 600,00	99 531,03	0,00	0,00	0,00
1/240200-705200	Miete Drucker/Kopierer	2223	3223	24	700,00	800,00	665,25	700,00	800,00	665,25
1/240200-710000	Öffentliche Abgaben (Ausgaben), ohne Gebühren gemäß FAG	2225	3225	24	100,00	100,00	85,16	100,00	100,00	85,16
1/240200-711000	Gebühren für die Benützung von Gemeindeeinrichtungen und -anlagen gemäß FAG	2225	3225	24	11 100,00	10 000,00	9 802,98	11 100,00	10 000,00	9 802,98
1/240200-720500	Kostenbeiträge (Kostensätze) für Leistungen Wirtschaftshof	2225	3225	24	6 000,00	6 000,00	13 249,80	6 000,00	6 000,00	13 249,80
1/240200-724000	Reisegebühren	2225	3225	24	2 000,00	1 900,00	1 866,00	2 000,00	1 900,00	1 866,00
1/240200-728000	Entgelte für sonstige Leistungen	2225	3225	24	5 300,00	6 600,00	4 425,14	5 300,00	6 600,00	4 425,14
1/240200-728020	Entgelte für sonstige Leistungen Brandschutz	2225	3225	24	6 000,00	6 000,00	4 362,63	6 000,00	6 000,00	4 362,63
1/240200-729000	Sonstige Ausgaben	2225	3225	24	0,00	100,00	0,00	0,00	100,00	0,00
<b>SU 22 / 32</b>	<b>Summe Aufwendungen / Auszahlungen operative Gebarung</b>				<b>745 900,00</b>	<b>683 000,00</b>	<b>584 797,15</b>	<b>648 200,00</b>	<b>585 400,00</b>	<b>480 517,20</b>
<b>SA 0 / SA 1</b>	<b>(0) Nettoergebnis (21 - 22) / (1) Geldfluss operative Gebarung (31 - 32)</b>				<b>-554 100,00</b>	<b>-487 100,00</b>	<b>-386 690,31</b>	<b>-479 500,00</b>	<b>-410 800,00</b>	<b>-305 919,21</b>
<b>SA01</b>	<b>Saldo (01) Haushaltsrücklagen (230 - 240)</b>				<b>0,00</b>	<b>0,00</b>	<b>0,00</b>	<b>0,00</b>	<b>0,00</b>	<b>0,00</b>
<b>SA00</b>	<b>Saldo (00) Nettoergebnis nach Haushaltsrücklagen (Saldo 0 + Saldo 01)</b>				<b>-554 100,00</b>	<b>-487 100,00</b>	<b>-386 690,31</b>			
<b>Investive Gebarung</b>										
2/240200+300000	Kapitaltransfers von Bund, Bundesfonds und Bundeskammern		3331		0,00	0,00	0,00	0,00	18 400,00	0,00
<b>SU 33</b>	<b>Summe Einzahlungen investive Gebarung</b>							<b>0,00</b>	<b>18 400,00</b>	<b>0,00</b>
1/240200-042000	Betriebsausstattung		3415	2 41	0,00	0,00	0,00	0,00	9 000,00	2 588,66
<b>SU 34</b>	<b>Summe Auszahlungen investive Gebarung</b>							<b>0,00</b>	<b>9 000,00</b>	<b>2 588,66</b>
<b>SA2</b>	<b>Saldo (2) Geldfluss aus der Investiven Gebarung (33 - 34)</b>							<b>0,00</b>	<b>9 400,00</b>	<b>-2 588,66</b>
<b>SA3</b>	<b>Saldo (3) Nettofinanzierungssaldo (Saldo 1 + Saldo 2)</b>							<b>-479 500,00</b>	<b>-401 400,00</b>	<b>-308 507,87</b>
<b>Finanzierungstätigkeit</b>										
<b>SU 35</b>	<b>Summe Einzahlungen aus der Finanzierungstätigkeit</b>							<b>0,00</b>	<b>0,00</b>	<b>0,00</b>

		MVAG		VC QU	Ergebnisvoranschlag			Finanzierungsvoranschlag		
		EH	FH		VA 2025	VA 2024	RA 2023	VA 2025	VA 2024	RA 2023
1/240200-346000	Investitionsdarlehen von Kreditinstituten		3614	65	0,00	0,00	0,00	52 200,00	52 200,00	53 213,34
<b>SU 36</b>	<b>Summe Auszahlungen aus der Finanzierungstätigkeit</b>							<b>52 200,00</b>	<b>52 200,00</b>	<b>53 213,34</b>
<b>SA4</b>	<b>Saldo (4) Geldfluss aus der Finanzierungstätigkeit (35 – 36)</b>							<b>-52 200,00</b>	<b>-52 200,00</b>	<b>-53 213,34</b>
<b>SA5</b>	<b>Saldo (5) Geldfluss aus der voranschlagswirksamen Gebarung (Saldo 3 + Saldo 4)</b>							<b>-531 700,00</b>	<b>-453 600,00</b>	<b>-361 721,21</b>
<b>240217</b>	<b>Zubau Heidekindergarten</b>									
	<b>Operative Gebarung</b>									
<b>SU 21 / 31</b>	<b>Summe Erträge / Einzahlungen operative Gebarung</b>				<b>0,00</b>	<b>0,00</b>	<b>0,00</b>	<b>0,00</b>	<b>0,00</b>	<b>0,00</b>
<b>SU 22 / 32</b>	<b>Summe Aufwendungen / Auszahlungen operative Gebarung</b>				<b>0,00</b>	<b>0,00</b>	<b>0,00</b>	<b>0,00</b>	<b>0,00</b>	<b>0,00</b>
<b>SA 0 / SA 1</b>	<b>(0) Nettoergebnis (21 - 22) / (1) Geldfluss operative Gebarung (31 – 32)</b>				<b>0,00</b>	<b>0,00</b>	<b>0,00</b>	<b>0,00</b>	<b>0,00</b>	<b>0,00</b>
6/240217+895001	Entnahmen von allgemeinen Haushaltsrücklagen	2301		1	0,00	0,00	253 250,62	0,00	0,00	0,00
<b>SA01</b>	<b>Saldo (01) Haushaltsrücklagen (230 - 240)</b>				<b>0,00</b>	<b>0,00</b>	<b>253 250,62</b>	<b>0,00</b>	<b>0,00</b>	<b>0,00</b>
<b>SA00</b>	<b>Saldo (00) Nettoergebnis nach Haushaltsrücklagen (Saldo 0 + Saldo 01)</b>				<b>0,00</b>	<b>0,00</b>	<b>253 250,62</b>			
	<b>Investive Gebarung</b>									
6/240217+300100	Kapitaltransfers von Bund Photovoltaik		3331	1 33	0,00	0,00	0,00	0,00	0,00	6 378,00
6/240217+301000	Kapitaltransfers von Ländern, Landesfonds und Landeskammern		3331	1 33	0,00	0,00	0,00	0,00	0,00	65 300,00
<b>SU 33</b>	<b>Summe Einzahlungen investive Gebarung</b>							<b>0,00</b>	<b>0,00</b>	<b>71 678,00</b>
<b>SU 34</b>	<b>Summe Auszahlungen investive Gebarung</b>							<b>0,00</b>	<b>0,00</b>	<b>0,00</b>
<b>SA2</b>	<b>Saldo (2) Geldfluss aus der Investiven Gebarung (33 – 34)</b>							<b>0,00</b>	<b>0,00</b>	<b>71 678,00</b>
<b>SA3</b>	<b>Saldo (3) Nettofinanzierungssaldo (Saldo 1 + Saldo 2)</b>							<b>0,00</b>	<b>0,00</b>	<b>71 678,00</b>
	<b>Finanzierungstätigkeit</b>									
<b>SU 35</b>	<b>Summe Einzahlungen aus der Finanzierungstätigkeit</b>							<b>0,00</b>	<b>0,00</b>	<b>0,00</b>
<b>SU 36</b>	<b>Summe Auszahlungen aus der Finanzierungstätigkeit</b>							<b>0,00</b>	<b>0,00</b>	<b>0,00</b>
<b>SA4</b>	<b>Saldo (4) Geldfluss aus der Finanzierungstätigkeit (35 – 36)</b>							<b>0,00</b>	<b>0,00</b>	<b>0,00</b>
<b>SA5</b>	<b>Saldo (5) Geldfluss aus der voranschlagswirksamen Gebarung (Saldo 3 + Saldo 4)</b>							<b>0,00</b>	<b>0,00</b>	<b>71 678,00</b>
<b>240300</b>	<b>Kindergarten SpringerInnenpool</b>									
	<b>Operative Gebarung</b>									
<b>SU 21 / 31</b>	<b>Summe Erträge / Einzahlungen operative Gebarung</b>				<b>0,00</b>	<b>0,00</b>	<b>0,00</b>	<b>0,00</b>	<b>0,00</b>	<b>0,00</b>
1/240300-400000	Geringwertige Wirtschaftsgüter des Anlagevermögens	2221	3221	23	400,00	400,00	440,00	400,00	400,00	440,00
1/240300-511000	Geldbezüge der Vertragsbediensteten in handwerklicher Verwendung	2211	3211	20	105 600,00	96 100,00	71 103,49	105 600,00	96 100,00	71 103,49
1/240300-565000	Mehrleistungsvergütung	2211	3211	20	100,00	300,00	0,00	100,00	300,00	0,00
1/240300-569000	Sonstige Nebengebühren	2211	3211	20	13 300,00	15 300,00	8 105,87	13 300,00	15 300,00	8 105,87
1/240300-580100	Dienstgeberbeiträge zum Ausgleichsfonds für Familienbeihilfen	2212	3212	20	4 400,00	4 200,00	2 904,11	4 400,00	4 200,00	2 904,11

		MVAG		VC QU	Ergebnisvoranschlag			Finanzierungsvoranschlag		
		EH	FH		VA 2025	VA 2024	RA 2023	VA 2025	VA 2024	RA 2023
1/240300-582100	Sonstige Dienstgeberbeiträge zur sozialen Sicherheit	2212	3212	20	26 900,00	23 700,00	16 484,58	26 900,00	23 700,00	16 484,58
1/240300-588000	Kommunalsteuer	2212	3212	20	4 100,00	3 400,00	2 354,69	4 100,00	3 400,00	2 354,69
1/240300-590000	Freiwillige Sozialleistungen	2212	3212	20	500,00	500,00	190,00	500,00	500,00	190,00
1/240300-670100	Abfertigungs-u. Jubiläumsmanagement	2222	3222	24	300,00	300,00	0,00	300,00	300,00	0,00
1/240300-710000	Öffentliche Abgaben (Ausgaben), ohne Gebühren gemäß FAG	2225	3225	24	0,00	0,00	32,80	0,00	0,00	32,80
1/240300-724000	Reisegebühren	2225	3225	24	1 100,00	1 300,00	809,79	1 100,00	1 300,00	809,79
1/240300-729000	Sonstige Ausgaben	2225	3225	24	0,00	100,00	0,00	0,00	100,00	0,00
<b>SU 22 / 32</b>	<b>Summe Aufwendungen / Auszahlungen operative Gebarung</b>				<b>156 700,00</b>	<b>145 600,00</b>	<b>102 425,33</b>	<b>156 700,00</b>	<b>145 600,00</b>	<b>102 425,33</b>
<b>SA 0 / SA 1</b>	<b>(0) Nettoergebnis (21 - 22) / (1) Geldfluss operative Gebarung (31 - 32)</b>				<b>-156 700,00</b>	<b>-145 600,00</b>	<b>-102 425,33</b>	<b>-156 700,00</b>	<b>-145 600,00</b>	<b>-102 425,33</b>
<b>SA01</b>	<b>Saldo (01) Haushaltsrücklagen (230 - 240)</b>				<b>0,00</b>	<b>0,00</b>	<b>0,00</b>	<b>0,00</b>	<b>0,00</b>	<b>0,00</b>
<b>SA00</b>	<b>Saldo (00) Nettoergebnis nach Haushaltsrücklagen (Saldo 0 + Saldo 01)</b>				<b>-156 700,00</b>	<b>-145 600,00</b>	<b>-102 425,33</b>			
<b>Investive Gebarung</b>										
<b>SU 33</b>	<b>Summe Einzahlungen investive Gebarung</b>							<b>0,00</b>	<b>0,00</b>	<b>0,00</b>
<b>SU 34</b>	<b>Summe Auszahlungen investive Gebarung</b>							<b>0,00</b>	<b>0,00</b>	<b>0,00</b>
<b>SA2</b>	<b>Saldo (2) Geldfluss aus der Investiven Gebarung (33 - 34)</b>							<b>0,00</b>	<b>0,00</b>	<b>0,00</b>
<b>SA3</b>	<b>Saldo (3) Nettofinanzierungssaldo (Saldo 1 + Saldo 2)</b>							<b>-156 700,00</b>	<b>-145 600,00</b>	<b>-102 425,33</b>
<b>Finanzierungstätigkeit</b>										
<b>SU 35</b>	<b>Summe Einzahlungen aus der Finanzierungstätigkeit</b>							<b>0,00</b>	<b>0,00</b>	<b>0,00</b>
<b>SU 36</b>	<b>Summe Auszahlungen aus der Finanzierungstätigkeit</b>							<b>0,00</b>	<b>0,00</b>	<b>0,00</b>
<b>SA4</b>	<b>Saldo (4) Geldfluss aus der Finanzierungstätigkeit (35 - 36)</b>							<b>0,00</b>	<b>0,00</b>	<b>0,00</b>
<b>SA5</b>	<b>Saldo (5) Geldfluss aus der voranschlagswirksamen Gebarung (Saldo 3 + Saldo 4)</b>							<b>-156 700,00</b>	<b>-145 600,00</b>	<b>-102 425,33</b>
<b>240500</b>	<b>Kinderhaus</b>									
<b>Operative Gebarung</b>										
2/240500+813000	Erträge aus der Auflösung von Investitionszuschüssen (Kapitaltransfers)	2127			0,00	0,00	3 011,82	0,00	0,00	0,00
2/240500+861000	Transfers von Ländern, Landesfonds und Landeskammern	2121	3121		60 000,00	0,00	0,00	60 000,00	0,00	0,00
2/240500+861200	Laufende Transferzahlungen Land (Zuschuss)	2121	3121	15	2 500,00	2 800,00	2 872,92	2 500,00	2 800,00	2 872,92
2/240500+862000	Laufende Transferzahlungen von Gemeinden	2121	3121	15	30 000,00	43 500,00	7 495,00	30 000,00	43 500,00	6 235,00
2/240500+868000	Laufende Transferzahlungen von privaten Haushalten	2124	3124	16	0,00	0,00	1 610,00	0,00	0,00	1 645,00
<b>SU 21 / 31</b>	<b>Summe Erträge / Einzahlungen operative Gebarung</b>				<b>92 500,00</b>	<b>46 300,00</b>	<b>14 989,74</b>	<b>92 500,00</b>	<b>46 300,00</b>	<b>10 752,92</b>
1/240500-400000	Geringwertige Wirtschaftsgüter des Anlagevermögens	2221	3221	23	2 300,00	3 000,00	614,85	2 300,00	3 000,00	614,85
1/240500-456000	Büromittel	2221	3221	23	100,00	200,00	0,00	100,00	200,00	0,00



		MVAG		VC QU	Ergebnisvoranschlag			Finanzierungsvoranschlag		
		EH	FH		VA 2025	VA 2024	RA 2023	VA 2025	VA 2024	RA 2023
1/240500-459000	Sonstige Verbrauchsgüter	2221	3221	23	500,00	500,00	236,58	500,00	500,00	236,58
1/240500-600000	Strom Vkt 18297579	2222	3222	24	2 400,00	2 100,00	3 172,08	2 400,00	2 100,00	4 357,56
1/240500-600300	Wärme (Fernwärme) Vkt 18427158	2222	3222	24	8 000,00	7 500,00	10 299,92	8 000,00	7 500,00	8 164,03
1/240500-613000	Instandhaltung von sonstigen Grundstückseinrichtungen	2224	3224	24	200,00	200,00	60,69	200,00	200,00	60,69
1/240500-614000	Instandhaltung von Gebäuden	2224	3224	24	600,00	5 600,00	159,83	600,00	5 600,00	159,83
1/240500-618000	Instandhaltung von sonstigen Anlagen	2224	3224	24	400,00	400,00	0,00	400,00	400,00	0,00
1/240500-631000	Telekommunikationsdienste	2222	3222	24	100,00	500,00	0,26	100,00	500,00	0,26
1/240500-670000	Versicherungen	2222	3222	24	400,00	500,00	332,62	400,00	500,00	332,62
1/240500-680000	Planmäßige Abschreibung	2226			100,00	100,00	13 428,01	0,00	0,00	0,00
1/240500-710000	Öffentliche Abgaben (Ausgaben), ohne Gebühren gemäß FAG	2225	3225	24	200,00	200,00	0,00	200,00	200,00	0,00
1/240500-711000	Gebühren für die Benützung von Gemeindeeinrichtungen und -anlagen gemäß FAG	2225	3225	24	2 000,00	1 800,00	1 618,10	2 000,00	1 800,00	1 618,10
1/240500-720500	Kostenbeiträge (Kostensätze) für Leistungen Wirtschaftshof	2225	3225	24	10 400,00	10 000,00	2 744,20	10 400,00	10 000,00	2 744,20
1/240500-728000	Entgelte für sonstige Leistungen	2225	3225	24	500,00	600,00	104,35	500,00	600,00	104,35
1/240500-728020	Entgelte für sonstige Leistungen Brandschutz	2225	3225	24	900,00	900,00	841,68	900,00	900,00	841,68
1/240500-729000	Sonstige Ausgaben	2225	3225	24	0,00	100,00	0,00	0,00	100,00	0,00
1/240500-752000	Transfers an Gemeinden	2231	3231		1 000,00	0,00	0,00	1 000,00	0,00	0,00
1/240500-757000	Transfers an private Organisationen ohne Erwerbszweck (TBE, Tagesmütter)	2234	3234		80 000,00	0,00	0,00	80 000,00	0,00	0,00
<b>SU 22 / 32</b>	<b>Summe Aufwendungen / Auszahlungen operative Gebarung</b>				<b>110 100,00</b>	<b>34 200,00</b>	<b>33 613,17</b>	<b>110 000,00</b>	<b>34 100,00</b>	<b>19 234,75</b>
<b>SA 0 / SA 1</b>	<b>(0) Nettoergebnis (21 - 22) / (1) Geldfluss operative Gebarung (31 - 32)</b>				<b>-17 600,00</b>	<b>12 100,00</b>	<b>-18 623,43</b>	<b>-17 500,00</b>	<b>12 200,00</b>	<b>-8 481,83</b>
<b>SA01</b>	<b>Saldo (01) Haushaltsrücklagen (230 - 240)</b>				<b>0,00</b>	<b>0,00</b>	<b>0,00</b>	<b>0,00</b>	<b>0,00</b>	<b>0,00</b>
<b>SA00</b>	<b>Saldo (00) Nettoergebnis nach Haushaltsrücklagen (Saldo 0 + Saldo 01)</b>				<b>-17 600,00</b>	<b>12 100,00</b>	<b>-18 623,43</b>			
<b>Investive Gebarung</b>										
<b>SU 33</b>	<b>Summe Einzahlungen investive Gebarung</b>							<b>0,00</b>	<b>0,00</b>	<b>0,00</b>
1/240500-042000	Betriebsausstattung		3415	2 41	0,00	0,00	0,00	3 000,00	4 800,00	0,00
<b>SU 34</b>	<b>Summe Auszahlungen investive Gebarung</b>							<b>3 000,00</b>	<b>4 800,00</b>	<b>0,00</b>
<b>SA2</b>	<b>Saldo (2) Geldfluss aus der Investiven Gebarung (33 - 34)</b>							<b>-3 000,00</b>	<b>-4 800,00</b>	<b>0,00</b>
<b>SA3</b>	<b>Saldo (3) Nettofinanzierungssaldo (Saldo 1 + Saldo 2)</b>							<b>-20 500,00</b>	<b>7 400,00</b>	<b>-8 481,83</b>
<b>Finanzierungstätigkeit</b>										
<b>SU 35</b>	<b>Summe Einzahlungen aus der Finanzierungstätigkeit</b>							<b>0,00</b>	<b>0,00</b>	<b>0,00</b>
<b>SU 36</b>	<b>Summe Auszahlungen aus der Finanzierungstätigkeit</b>							<b>0,00</b>	<b>0,00</b>	<b>0,00</b>
<b>SA4</b>	<b>Saldo (4) Geldfluss aus der Finanzierungstätigkeit (35 - 36)</b>							<b>0,00</b>	<b>0,00</b>	<b>0,00</b>
<b>SA5</b>	<b>Saldo (5) Geldfluss aus der voranschlagswirksamen Gebarung (Saldo 3 + Saldo 4)</b>							<b>-20 500,00</b>	<b>7 400,00</b>	<b>-8 481,83</b>

		MVAG		VC QU	Ergebnisvoranschlag			Finanzierungsvoranschlag		
		EH	FH		VA 2025	VA 2024	RA 2023	VA 2025	VA 2024	RA 2023
<b>240600</b>	<b>Kindergarten Kunterbunt</b>									
<b>Operative Gebarung</b>										
2/240600+810000	Leistungserlöse (Materialbeitrag)	2114	3114	13	146 400,00	140 200,00	121 597,75	146 400,00	140 200,00	119 033,19
2/240600+813000	Erträge aus der Auflösung von Investitionszuschüssen (Kapitaltransfers)	2127			38 100,00	36 800,00	36 161,50	0,00	0,00	0,00
2/240600+829000	Sonstige Einnahmen	2116	3116	18	3 800,00	3 200,00	3 885,24	3 800,00	3 200,00	3 514,03
2/240600+861000	Laufende Transferzahlungen von Ländern und Landesfonds	2121	3121	15	111 900,00	5 000,00	8 085,81	111 900,00	5 000,00	8 085,81
<b>SU 21 / 31</b>	<b>Summe Erträge / Einzahlungen operative Gebarung</b>				<b>300 200,00</b>	<b>185 200,00</b>	<b>169 730,30</b>	<b>262 100,00</b>	<b>148 400,00</b>	<b>130 633,03</b>
1/240600-400000	Geringwertige Wirtschaftsgüter des Anlagevermögens	2221	3221	23	9 800,00	12 900,00	22 183,65	9 800,00	12 900,00	22 183,65
1/240600-420000	Roh-, Hilfs- und Baustoffe	2221	3221	23	300,00	300,00	0,00	300,00	300,00	0,00
1/240600-430000	Lebensmittel	2221	3221	23	79 300,00	78 500,00	65 936,00	79 300,00	78 500,00	61 719,74
1/240600-454000	Reinigungsmittel	2221	3221	23	5 900,00	5 800,00	5 527,80	5 900,00	5 800,00	5 527,80
1/240600-456000	Schreib-, Zeichen- und sonstige Büromittel	2221	3221	23	500,00	500,00	510,21	500,00	500,00	510,21
1/240600-459000	Sonstige Verbrauchsgüter	2221	3221	23	22 900,00	25 700,00	17 423,26	22 900,00	25 700,00	17 423,26
1/240600-511000	Geldbezüge der Vertragsbediensteten in handwerklicher Verwendung	2211	3211	20	506 900,00	460 000,00	330 207,93	506 900,00	460 000,00	330 207,93
1/240600-523000	Geldbezüge der nicht ganzjährig beschäftigten Arbeiterinnen und Arbeiter	2211	3211	20	3 000,00	4 000,00	5 048,62	3 000,00	4 000,00	5 048,62
1/240600-565000	Mehrleistungsvergütung	2211	3211	20	500,00	500,00	0,00	500,00	500,00	0,00
1/240600-566000	Zuwendungen aus Anlass von Dienstjubiläen	2212	3212	20	0,00	9 900,00	0,00	0,00	9 900,00	0,00
1/240600-569000	Sonstige Nebengebühren	2211	3211	20	20 600,00	19 500,00	11 773,95	20 600,00	19 500,00	11 773,95
1/240600-580100	Dienstgeberbeiträge zum Ausgleichsfonds für Familienbeihilfen	2212	3212	20	19 300,00	18 000,00	12 535,04	19 300,00	18 000,00	12 535,04
1/240600-580200	Dienstgeberbeiträge zum Ausgleichsfonds für Familienbeihilfen	2212	3212	20	400,00	400,00	186,78	400,00	400,00	186,78
1/240600-582100	Sonstige Dienstgeberbeiträge zur sozialen Sicherheit	2212	3212	20	110 500,00	100 100,00	72 427,75	110 500,00	100 100,00	72 427,75
1/240600-582200	Sonstige Dienstgeberbeiträge zur sozialen Sicherheit	2212	3212	20	1 000,00	1 200,00	905,61	1 000,00	1 200,00	905,61
1/240600-588000	Kommunalsteuer	2212	3212	20	15 800,00	14 600,00	10 315,18	15 800,00	14 600,00	10 315,18
1/240600-590000	Freiwillige Sozialleistungen	2212	3212	20	2 700,00	2 700,00	1 740,00	2 700,00	2 700,00	1 740,00
1/240600-600000	Strom	2222	3222	24	19 400,00	20 900,00	43 393,75	19 400,00	18 900,00	49 096,29
1/240600-613000	Instandhaltung von sonstigen Grundstückseinrichtungen	2224	3224	24	8 000,00	4 000,00	1 315,04	8 000,00	4 000,00	1 315,04
1/240600-614000	Instandhaltung von Gebäuden	2224	3224	24	35 000,00	20 000,00	60 166,03	35 000,00	20 000,00	60 166,03
1/240600-616000	Instandhaltung von Maschinen und maschinelle Anlagen	2224	3224	24	500,00	500,00	449,25	500,00	500,00	449,25
1/240600-618000	Instandhaltung von sonstigen Anlagen	2224	3224	24	1 100,00	1 000,00	1 584,53	1 100,00	1 000,00	1 584,53

		MVAG		VC QU	Ergebnisvoranschlag			Finanzierungsvoranschlag		
		EH	FH		VA 2025	VA 2024	RA 2023	VA 2025	VA 2024	RA 2023
1/240600-631000	Telekommunikationsdienste	2222	3222	24	700,00	700,00	412,99	700,00	700,00	412,99
1/240600-650000	Zinsen für Finanzschulden - Inland	2241	3241	25	600,00	1 500,00	3 496,25	600,00	1 500,00	3 496,25
1/240600-670000	Versicherungen	2222	3222	24	5 200,00	5 300,00	4 726,63	5 200,00	5 300,00	4 726,63
1/240600-670100	Abfertigungs-u. Jubiläumsmanagement	2222	3222	24	18 200,00	17 800,00	16 440,00	18 200,00	17 800,00	16 440,00
1/240600-680000	Planmäßige Abschreibung	2226			90 000,00	90 500,00	94 881,72	0,00	0,00	0,00
1/240600-690000	Abschreibung von Forderungen (Schadensfälle)	2225			0,00	200,00	0,00	0,00	0,00	0,00
1/240600-705200	Miete Drucker/Kopierer	2223	3223	24	1 200,00	1 200,00	1 338,73	1 200,00	1 200,00	1 338,73
1/240600-710000	Öffentliche Abgaben (Ausgaben), ohne Gebühren gemäß FAG	2225	3225	24	100,00	100,00	117,96	100,00	100,00	117,96
1/240600-711000	Gebühren für die Benützung von Gemeindeeinrichtungen und -anlagen gemäß FAG	2225	3225	24	12 600,00	12 200,00	11 792,91	12 600,00	12 200,00	11 792,91
1/240600-720500	Kostenbeiträge (Kostensätze) für Leistungen Wirtschaftshof	2225	3225	24	30 000,00	23 000,00	33 799,88	30 000,00	23 000,00	33 799,88
1/240600-724000	Reisegebühren	2225	3225	24	3 400,00	2 900,00	1 657,60	3 400,00	2 900,00	1 657,60
1/240600-728000	Entgelte für sonstige Leistungen	2225	3225	24	8 100,00	5 700,00	2 237,86	8 100,00	5 700,00	2 237,86
1/240600-728020	Entgelte für sonstige Leistungen Brandschutz	2225	3225	24	16 500,00	5 500,00	5 230,06	16 500,00	5 500,00	5 230,06
1/240600-729000	Sonstige Ausgaben	2225	3225	24	0,00	300,00	51,14	0,00	300,00	51,14
<b>SU 22 / 32</b>	<b>Summe Aufwendungen / Auszahlungen operative Gebarung</b>				<b>1 050 000,00</b>	<b>967 900,00</b>	<b>839 814,11</b>	<b>960 000,00</b>	<b>875 200,00</b>	<b>746 418,67</b>
<b>SA 0 / SA 1</b>	<b>(0) Nettoergebnis (21 - 22) / (1) Geldfluss operative Gebarung (31 - 32)</b>				<b>-749 800,00</b>	<b>-782 700,00</b>	<b>-670 083,81</b>	<b>-697 900,00</b>	<b>-726 800,00</b>	<b>-615 785,64</b>
<b>SA01</b>	<b>Saldo (01) Haushaltsrücklagen (230 - 240)</b>				<b>0,00</b>	<b>0,00</b>	<b>0,00</b>	<b>0,00</b>	<b>0,00</b>	<b>0,00</b>
<b>SA00</b>	<b>Saldo (00) Nettoergebnis nach Haushaltsrücklagen (Saldo 0 + Saldo 01)</b>				<b>-749 800,00</b>	<b>-782 700,00</b>	<b>-670 083,81</b>			
<b>Investive Gebarung</b>										
2/240600+300000	Kapitaltransfers von Bund, Bundesfonds und Bundeskammern		3331		0,00	0,00	0,00	0,00	20 000,00	0,00
2/240600+301000	Kapitaltransfers von Ländern, Landesfonds und Landeskammern		3331	33	0,00	0,00	0,00	3 000,00	3 000,00	5 400,00
<b>SU 33</b>	<b>Summe Einzahlungen investive Gebarung</b>							<b>3 000,00</b>	<b>23 000,00</b>	<b>5 400,00</b>
1/240600-042000	Betriebsausstattung		3415	2 41	0,00	0,00	0,00	0,00	4 500,00	11 188,33
<b>SU 34</b>	<b>Summe Auszahlungen investive Gebarung</b>							<b>0,00</b>	<b>4 500,00</b>	<b>11 188,33</b>
<b>SA2</b>	<b>Saldo (2) Geldfluss aus der Investiven Gebarung (33 - 34)</b>							<b>3 000,00</b>	<b>18 500,00</b>	<b>-5 788,33</b>
<b>SA3</b>	<b>Saldo (3) Nettofinanzierungssaldo (Saldo 1 + Saldo 2)</b>							<b>-694 900,00</b>	<b>-708 300,00</b>	<b>-621 573,97</b>
<b>Finanzierungstätigkeit</b>										
<b>SU 35</b>	<b>Summe Einzahlungen aus der Finanzierungstätigkeit</b>							<b>0,00</b>	<b>0,00</b>	<b>0,00</b>
1/240600-346000	Investitionsdarlehen von Kreditinstituten		3614	65	0,00	0,00	0,00	22 700,00	34 400,00	46 065,40
<b>SU 36</b>	<b>Summe Auszahlungen aus der Finanzierungstätigkeit</b>							<b>22 700,00</b>	<b>34 400,00</b>	<b>46 065,40</b>
<b>SA4</b>	<b>Saldo (4) Geldfluss aus der Finanzierungstätigkeit (35 - 36)</b>							<b>-22 700,00</b>	<b>-34 400,00</b>	<b>-46 065,40</b>

		MVAG VC QU			Ergebnisvoranschlag			Finanzierungsvoranschlag		
		EH	FH		VA 2025	VA 2024	RA 2023	VA 2025	VA 2024	RA 2023
<b>SA5</b>	<b>Saldo (5) Geldfluss aus der voranschlagswirksamen Gebarung (Saldo 3 + Saldo 4)</b>							<b>-717 600,00</b>	<b>-742 700,00</b>	<b>-667 639,37</b>
<b>240800</b>	<b>Kindergarten Wolkenstern</b>									
<b>Operative Gebarung</b>										
2/240800+810000	Leistungserlöse (Materialbeitrag)	2114	3114	13	119 500,00	117 400,00	121 636,33	119 500,00	117 400,00	120 721,25
2/240800+811000	Einnahmen aus Vermietung und Verpachtung	2115	3115	14	1 300,00	1 000,00	831,25	1 300,00	1 000,00	831,25
2/240800+813000	Erträge aus der Auflösung von Investitionszuschüssen (Kapitaltransfers)	2127			20 300,00	18 300,00	20 165,94	0,00	0,00	0,00
2/240800+829000	Sonstige Einnahmen	2116	3116	18	3 500,00	3 200,00	3 278,50	3 500,00	3 200,00	2 923,38
2/240800+860000	Transfers von Bund, Bundesfonds und Bundeskammern	2121	3121	15	0,00	0,00	1 858,70	0,00	0,00	1 858,70
2/240800+861000	Laufende Transferzahlungen von Ländern und Landesfonds	2121	3121	15	80 200,00	24 300,00	27 693,58	80 200,00	24 300,00	27 693,58
<b>SU 21 / 31</b>	<b>Summe Erträge / Einzahlungen operative Gebarung</b>				<b>224 800,00</b>	<b>164 200,00</b>	<b>175 464,30</b>	<b>204 500,00</b>	<b>145 900,00</b>	<b>154 028,16</b>
1/240800-400000	Geringwertige Wirtschaftsgüter des Anlagevermögens	2221	3221	23	6 600,00	6 500,00	15 436,70	6 600,00	6 500,00	15 436,70
1/240800-420000	Roh-, Hilfs- und Baustoffe	2221	3221	23	300,00	300,00	0,00	300,00	300,00	0,00
1/240800-430000	Lebensmittel	2221	3221	23	63 900,00	67 100,00	59 459,49	63 900,00	67 100,00	54 647,04
1/240800-454000	Reinigungsmittel	2221	3221	23	4 300,00	4 200,00	3 591,87	4 300,00	4 200,00	3 591,87
1/240800-456000	Schreib-, Zeichen- und sonstige Büromittel	2221	3221	23	300,00	300,00	189,92	300,00	300,00	189,92
1/240800-459000	Sonstige Verbrauchsgüter	2221	3221	23	17 900,00	17 100,00	16 126,60	17 900,00	17 100,00	16 113,42
1/240800-511000	Geldbezüge der Vertragsbediensteten in handwerklicher Verwendung	2211	3211	20	352 400,00	327 700,00	266 073,06	352 400,00	327 700,00	266 073,06
1/240800-523000	Geldbezüge der nicht ganzjährig beschäftigten Arbeiterinnen und Arbeiter	2211	3211	20	4 100,00	6 000,00	5 178,58	4 100,00	6 000,00	5 178,58
1/240800-565000	Mehrleistungsvergütung	2211	3211	20	200,00	500,00	6,49	200,00	500,00	6,49
1/240800-569000	Sonstige Nebengebühren	2211	3211	20	12 400,00	11 300,00	9 106,58	12 400,00	11 300,00	9 106,58
1/240800-580100	Dienstgeberbeiträge zum Ausgleichsfonds für Familienbeihilfen	2212	3212	20	13 700,00	12 500,00	10 132,53	13 700,00	12 500,00	10 132,53
1/240800-580200	Dienstgeberbeiträge zum Ausgleichsfonds für Familienbeihilfen	2212	3212	20	300,00	300,00	191,82	300,00	300,00	191,82
1/240800-582100	Sonstige Dienstgeberbeiträge zur sozialen Sicherheit	2212	3212	20	77 900,00	71 300,00	57 836,30	77 900,00	71 300,00	57 836,30
1/240800-582200	Sonstige Dienstgeberbeiträge zur sozialen Sicherheit	2212	3212	20	1 200,00	1 200,00	1 012,56	1 200,00	1 200,00	1 012,56
1/240800-588000	Kommunalsteuer	2212	3212	20	11 100,00	10 100,00	8 371,25	11 100,00	10 100,00	8 371,25
1/240800-590000	Freiwillige Sozialleistungen	2212	3212	20	1 700,00	1 500,00	1 630,00	1 700,00	1 500,00	1 630,00
1/240800-600000	Strom	2222	3222	24	13 400,00	13 200,00	27 054,95	13 400,00	13 200,00	25 029,12
1/240800-613000	Instandhaltung von sonstigen Grundstückseinrichtungen	2224	3224	24	500,00	500,00	3 509,81	500,00	500,00	3 509,81

		MVAG		VC QU	Ergebnisvoranschlag			Finanzierungsvoranschlag		
		EH	FH		VA 2025	VA 2024	RA 2023	VA 2025	VA 2024	RA 2023
1/240800-614000	Instandhaltung von Gebäuden	2224	3224	24	20 000,00	23 000,00	18 499,55	20 000,00	23 000,00	18 499,55
1/240800-616000	Instandhaltung von Maschinen und maschinelle Anlagen	2224	3224	24	500,00	500,00	0,00	500,00	500,00	0,00
1/240800-618000	Instandhaltung von sonstigen Anlagen	2224	3224	24	500,00	2 100,00	259,89	500,00	2 100,00	259,89
1/240800-631000	Telekommunikationsdienste	2222	3222	24	800,00	900,00	489,97	800,00	900,00	489,97
1/240800-650000	Zinsen für Finanzschulden - Inland	2241	3241	25	2 400,00	4 700,00	7 160,98	2 400,00	4 700,00	7 160,98
1/240800-670000	Versicherungen	2222	3222	24	3 300,00	3 500,00	3 194,49	3 300,00	3 500,00	3 194,49
1/240800-670100	Abfertigungs-u. Jubiläumsmanagement	2222	3222	24	3 500,00	3 400,00	3 183,00	3 500,00	3 400,00	3 183,00
1/240800-680000	Planmäßige Abschreibung	2226			84 500,00	84 500,00	90 973,34	0,00	0,00	0,00
1/240800-691000	Abschreibung von Forderungen	2225	3225		0,00	800,00	0,00	0,00	800,00	0,00
1/240800-705200	Miete Drucker/Kopierer	2223	3223	24	800,00	800,00	710,23	800,00	800,00	710,23
1/240800-710000	Öffentliche Abgaben (Ausgaben), ohne Gebühren gemäß FAG	2225	3225	24	100,00	100,00	101,56	100,00	100,00	101,56
1/240800-711000	Gebühren für die Benützung von Gemeindevorrichtungen und -anlagen gemäß FAG	2225	3225	24	6 000,00	6 100,00	5 539,85	6 000,00	6 100,00	5 539,85
1/240800-720500	Kostenbeiträge (Kostensätze) für Leistungen Wirtschaftshof	2225	3225	24	14 400,00	14 000,00	16 404,46	14 400,00	14 000,00	16 404,46
1/240800-724000	Reisegebühren	2225	3225	24	3 200,00	2 600,00	2 296,64	3 200,00	2 600,00	2 296,64
1/240800-728000	Entgelte für sonstige Leistungen	2225	3225	24	7 000,00	4 700,00	3 686,57	7 000,00	4 700,00	3 686,57
1/240800-728020	Entgelte für sonstige Leistungen Brandschutz	2225	3225	24	4 900,00	5 000,00	4 809,70	4 900,00	5 000,00	4 809,70
1/240800-729000	Sonstige Ausgaben	2225	3225	24	0,00	200,00	12,57	0,00	200,00	12,57
<b>SU 22 / 32</b>	<b>Summe Aufwendungen / Auszahlungen operative Gebarung</b>				<b>734 100,00</b>	<b>708 500,00</b>	<b>642 231,31</b>	<b>649 600,00</b>	<b>624 000,00</b>	<b>544 406,51</b>
<b>SA 0 / SA 1</b>	<b>(0) Nettoergebnis (21 - 22) / (1) Geldfluss operative Gebarung (31 - 32)</b>				<b>-509 300,00</b>	<b>-544 300,00</b>	<b>-466 767,01</b>	<b>-445 100,00</b>	<b>-478 100,00</b>	<b>-390 378,35</b>
<b>SA01</b>	<b>Saldo (01) Haushaltsrücklagen (230 - 240)</b>				<b>0,00</b>	<b>0,00</b>	<b>0,00</b>	<b>0,00</b>	<b>0,00</b>	<b>0,00</b>
<b>SA00</b>	<b>Saldo (00) Nettoergebnis nach Haushaltsrücklagen (Saldo 0 + Saldo 01)</b>				<b>-509 300,00</b>	<b>-544 300,00</b>	<b>-466 767,01</b>			
<b>Investive Gebarung</b>										
2/240800+300000	Kapitaltransfers von Bund, Bundesfonds und Bundeskammern		3331		0,00	0,00	0,00	0,00	20 000,00	0,00
2/240800+301000	Kapitaltransfers von Ländern, Landesfonds und Landeskammern		3331	33	0,00	0,00	0,00	1 100,00	5 000,00	17 700,00
<b>SU 33</b>	<b>Summe Einzahlungen investive Gebarung</b>							<b>1 100,00</b>	<b>25 000,00</b>	<b>17 700,00</b>
1/240800-042000	Betriebsausstattung		3415	2 41	0,00	0,00	0,00	0,00	3 800,00	17 671,55
<b>SU 34</b>	<b>Summe Auszahlungen investive Gebarung</b>							<b>0,00</b>	<b>3 800,00</b>	<b>17 671,55</b>
<b>SA2</b>	<b>Saldo (2) Geldfluss aus der Investiven Gebarung (33 - 34)</b>							<b>1 100,00</b>	<b>21 200,00</b>	<b>28,45</b>
<b>SA3</b>	<b>Saldo (3) Nettofinanzierungssaldo (Saldo 1 + Saldo 2)</b>							<b>-444 000,00</b>	<b>-456 900,00</b>	<b>-390 349,90</b>
<b>Finanzierungstätigkeit</b>										
<b>SU 35</b>	<b>Summe Einzahlungen aus der Finanzierungstätigkeit</b>							<b>0,00</b>	<b>0,00</b>	<b>0,00</b>

		MVAG		VC QU	Ergebnisvoranschlag			Finanzierungsvoranschlag		
		EH	FH		VA 2025	VA 2024	RA 2023	VA 2025	VA 2024	RA 2023
1/240800-346000	Investitionsdarlehen von Kreditinstituten		3614	65	0,00	0,00	0,00	126 200,00	126 200,00	126 190,00
<b>SU 36</b>	<b>Summe Auszahlungen aus der Finanzierungstätigkeit</b>							<b>126 200,00</b>	<b>126 200,00</b>	<b>126 190,00</b>
<b>SA4</b>	<b>Saldo (4) Geldfluss aus der Finanzierungstätigkeit (35 – 36)</b>							<b>-126 200,00</b>	<b>-126 200,00</b>	<b>-126 190,00</b>
<b>SA5</b>	<b>Saldo (5) Geldfluss aus der voranschlagswirksamen Gebarung (Saldo 3 + Saldo 4)</b>							<b>-570 200,00</b>	<b>-583 100,00</b>	<b>-516 539,90</b>
<b>240910</b>	<b>Kindergarten Wirbelwind</b>									
<b>Operative Gebarung</b>										
2/240910+810000	Leistungserlöse (Materialbeitrag)	2114	3114	13	102 200,00	91 800,00	87 066,59	102 200,00	91 800,00	85 799,55
2/240910+810110	Erträge aus Leistungen	2114	3114	13	0,00	0,00	1 725,55	0,00	0,00	1 725,55
2/240910+813000	Erträge aus der Auflösung von Investitionszuschüssen (Kapitaltransfers)	2127			8 900,00	10 200,00	10 410,47	0,00	0,00	0,00
2/240910+829000	Sonstige Einnahmen	2116	3116	18	2 600,00	2 600,00	2 442,26	2 600,00	2 600,00	2 225,50
2/240910+860000	Kapitaltransferzahlungen von Bund und Bundesfonds	2121	3121	15	0,00	0,00	2 140,55	0,00	0,00	2 140,55
2/240910+861000	Laufende Transferzahlungen von Ländern und Landesfonds	2121	3121	15	125 100,00	51 900,00	59 386,84	125 100,00	51 900,00	59 386,84
<b>SU 21 / 31</b>	<b>Summe Erträge / Einzahlungen operative Gebarung</b>				<b>238 800,00</b>	<b>156 500,00</b>	<b>163 172,26</b>	<b>229 900,00</b>	<b>146 300,00</b>	<b>151 277,99</b>
1/240910-400000	Geringwertige Wirtschaftsgüter des Anlagevermögens	2221	3221	23	6 600,00	7 200,00	19 445,78	6 600,00	7 200,00	19 445,78
1/240910-420000	Roh-, Hilfs- und Baustoffe	2221	3221	23	300,00	300,00	0,00	300,00	300,00	0,00
1/240910-430000	Lebensmittel	2221	3221	23	55 700,00	55 100,00	44 244,12	55 700,00	55 100,00	41 591,40
1/240910-454000	Reinigungsmittel	2221	3221	23	3 000,00	3 000,00	2 558,33	3 000,00	3 000,00	2 519,23
1/240910-456000	Schreib-, Zeichen- und sonstige Büromittel	2221	3221	23	300,00	300,00	255,24	300,00	300,00	255,24
1/240910-459000	Sonstige Verbrauchsgüter	2221	3221	23	17 600,00	18 300,00	13 338,90	17 600,00	18 300,00	12 751,19
1/240910-511000	Geldbezüge der Vertragsbediensteten in handwerklicher Verwendung	2211	3211	20	331 500,00	284 800,00	238 209,18	331 500,00	284 800,00	238 209,18
1/240910-523000	Geldbezüge der nicht ganzjährig beschäftigten Arbeiterinnen und Arbeiter	2211	3211	20	1 500,00	1 500,00	2 051,76	1 500,00	1 500,00	2 051,76
1/240910-565000	Mehrleistungsvergütung	2211	3211	20	100,00	400,00	0,00	100,00	400,00	0,00
1/240910-569000	Sonstige Nebengebühren	2211	3211	20	11 900,00	11 900,00	8 625,56	11 900,00	11 900,00	8 625,56
1/240910-580100	Dienstgeberbeiträge zum Ausgleichsfonds für Familienbeihilfen	2212	3212	20	12 700,00	10 300,00	8 775,51	12 700,00	10 300,00	8 775,51
1/240910-580200	Dienstgeberbeiträge zum Ausgleichsfonds für Familienbeihilfen	2212	3212	20	100,00	400,00	75,94	100,00	400,00	75,94
1/240910-582100	Sonstige Dienstgeberbeiträge zur sozialen Sicherheit	2212	3212	20	73 100,00	64 100,00	51 623,65	73 100,00	64 100,00	51 623,65
1/240910-582200	Sonstige Dienstgeberbeiträge zur sozialen Sicherheit	2212	3212	20	500,00	1 200,00	303,69	500,00	1 200,00	303,69
1/240910-588000	Kommunalsteuer	2212	3212	20	10 300,00	9 100,00	7 412,55	10 300,00	9 100,00	7 412,55
1/240910-590000	Freiwillige Sozialleistungen	2212	3212	20	1 600,00	1 400,00	1 410,00	1 600,00	1 400,00	1 410,00

		MVAG		VC QU	Ergebnisvoranschlag			Finanzierungsvoranschlag		
		EH	FH		VA 2025	VA 2024	RA 2023	VA 2025	VA 2024	RA 2023
1/240910-600000	Strom	2222	3222	24	6 800,00	6 700,00	13 906,03	6 800,00	6 700,00	12 367,18
1/240910-600300	Wärme (Fernwärme)	2222	3222	24	8 500,00	8 500,00	9 848,04	8 500,00	8 500,00	7 759,71
1/240910-613000	Instandhaltung von sonstigen Grundstückseinrichtungen	2224	3224	24	500,00	500,00	1 174,15	500,00	500,00	1 174,15
1/240910-614000	Instandhaltung von Gebäuden	2224	3224	24	6 000,00	7 000,00	4 881,09	6 000,00	7 000,00	4 881,09
1/240910-616000	Instandhaltung von Maschinen und maschinelle Anlagen	2224	3224	24	500,00	500,00	443,79	500,00	500,00	443,79
1/240910-618000	Instandhaltung von sonstigen Anlagen	2224	3224	24	500,00	500,00	326,47	500,00	500,00	326,47
1/240910-631000	Telekommunikationsdienste	2222	3222	24	1 100,00	800,00	613,09	1 100,00	800,00	613,09
1/240910-650000	Zinsen für Finanzschulden - Inland	2241	3241	25	8 500,00	10 900,00	13 544,21	8 500,00	10 900,00	13 544,21
1/240910-670000	Versicherungen	2222	3222	24	4 100,00	3 900,00	3 586,51	4 100,00	3 900,00	3 586,51
1/240910-670100	Abfertigungs-u. Jubiläumsmanagement	2222	3222	24	3 700,00	3 500,00	3 034,60	3 700,00	3 500,00	3 034,60
1/240910-680000	Planmäßige Abschreibung	2226			97 800,00	117 300,00	121 259,55	0,00	0,00	0,00
1/240910-691000	Abschreibung von Forderungen	2225	3225	24	300,00	300,00	0,00	300,00	300,00	0,00
1/240910-705200	Miete Drucker/Kopierer	2223	3223	24	800,00	800,00	778,24	800,00	800,00	778,24
1/240910-710000	Öffentliche Abgaben (Ausgaben), ohne Gebühren gemäß FAG	2225	3225	24	100,00	100,00	85,16	100,00	100,00	85,16
1/240910-711000	Gebühren für die Benützung von Gemeindeeinrichtungen und -anlagen gemäß FAG	2225	3225	24	8 000,00	8 000,00	7 136,50	8 000,00	8 000,00	7 136,50
1/240910-720500	Kostenbeiträge (Kostenersätze) für Leistungen Wirtschaftshof	2225	3225	24	15 000,00	14 000,00	14 756,56	15 000,00	14 000,00	14 756,56
1/240910-724000	Reisegebühren	2225	3225	24	700,00	900,00	596,04	700,00	900,00	596,04
1/240910-728000	Entgelte für sonstige Leistungen	2225	3225	24	4 700,00	5 500,00	2 829,64	4 700,00	5 500,00	2 829,64
1/240910-728020	Entgelte für sonstige Leistungen Brandschutz	2225	3225	24	1 500,00	2 000,00	1 313,18	1 500,00	2 000,00	1 313,18
1/240910-729000	Sonstige Ausgaben	2225	3225	24	0,00	200,00	207,04	0,00	200,00	207,04
<b>SU 22 / 32</b>	<b>Summe Aufwendungen / Auszahlungen operative Gebarung</b>				<b>695 900,00</b>	<b>661 200,00</b>	<b>598 650,10</b>	<b>598 100,00</b>	<b>543 900,00</b>	<b>470 483,84</b>
<b>SA 0 / SA 1</b>	<b>(0) Nettoergebnis (21 - 22) / (1) Geldfluss operative Gebarung (31 - 32)</b>				<b>-457 100,00</b>	<b>-504 700,00</b>	<b>-435 477,84</b>	<b>-368 200,00</b>	<b>-397 600,00</b>	<b>-319 205,85</b>
<b>SA01</b>	<b>Saldo (01) Haushaltsrücklagen (230 - 240)</b>				<b>0,00</b>	<b>0,00</b>	<b>0,00</b>	<b>0,00</b>	<b>0,00</b>	<b>0,00</b>
<b>SA00</b>	<b>Saldo (00) Nettoergebnis nach Haushaltsrücklagen (Saldo 0 + Saldo 01)</b>				<b>-457 100,00</b>	<b>-504 700,00</b>	<b>-435 477,84</b>			
<b>Investive Gebarung</b>										
2/240910+300000	Kapitaltransfers von Bund, Bundesfonds und Bundeskammern		3331		0,00	0,00	0,00	0,00	13 000,00	0,00
2/240910+301000	Kapitaltransfers von Ländern, Landesfonds und Landeskammern		3331	33	0,00	0,00	0,00	0,00	1 000,00	2 700,00
<b>SU 33</b>	<b>Summe Einzahlungen investive Gebarung</b>							<b>0,00</b>	<b>14 000,00</b>	<b>2 700,00</b>
1/240910-042000	Betriebsausstattung		3415	2 41	0,00	0,00	0,00	3 000,00	2 700,00	6 387,77
<b>SU 34</b>	<b>Summe Auszahlungen investive Gebarung</b>							<b>3 000,00</b>	<b>2 700,00</b>	<b>6 387,77</b>
<b>SA2</b>	<b>Saldo (2) Geldfluss aus der Investiven Gebarung (33 - 34)</b>							<b>-3 000,00</b>	<b>11 300,00</b>	<b>-3 687,77</b>
<b>SA3</b>	<b>Saldo (3) Nettofinanzierungssaldo (Saldo 1 + Saldo 2)</b>							<b>-371 200,00</b>	<b>-386 300,00</b>	<b>-322 893,62</b>

		MVAG		VC QU	Ergebnisvoranschlag			Finanzierungsvoranschlag		
		EH	FH		VA 2025	VA 2024	RA 2023	VA 2025	VA 2024	RA 2023
<b>Finanzierungstätigkeit</b>										
<b>SU 35</b>	<b>Summe Einzahlungen aus der Finanzierungstätigkeit</b>							<b>0,00</b>	<b>0,00</b>	<b>0,00</b>
1/240910-346000	Investitionsdarlehen von Kreditinstituten	3614	65		0,00	0,00	0,00	209 700,00	209 700,00	209 666,68
<b>SU 36</b>	<b>Summe Auszahlungen aus der Finanzierungstätigkeit</b>							<b>209 700,00</b>	<b>209 700,00</b>	<b>209 666,68</b>
<b>SA4</b>	<b>Saldo (4) Geldfluss aus der Finanzierungstätigkeit (35 – 36)</b>							<b>-209 700,00</b>	<b>-209 700,00</b>	<b>-209 666,68</b>
<b>SA5</b>	<b>Saldo (5) Geldfluss aus der voranschlagswirksamen Gebarung (Saldo 3 + Saldo 4)</b>							<b>-580 900,00</b>	<b>-596 000,00</b>	<b>-532 560,30</b>
<b>25</b>	<b>Außerschulische Jugendberziehung</b>									
<b>259</b>	<b>Sonstige Einrichtungen und Maßnahmen</b>									
<b>259100</b>	<b>Jugendkoordination</b>									
<b>Operative Gebarung</b>										
2/259100+864000	Transfers von Unternehmen (ohne Finanzunternehmen) und andere	2123	3123	16	0,00	0,00	5 609,64	0,00	0,00	5 609,64
<b>SU 21 / 31</b>	<b>Summe Erträge / Einzahlungen operative Gebarung</b>				<b>0,00</b>	<b>0,00</b>	<b>5 609,64</b>	<b>0,00</b>	<b>0,00</b>	<b>5 609,64</b>
1/259100-400000	Geringwertige Wirtschaftsgüter des Anlagevermögens	2221	3221	23	500,00	500,00	607,32	500,00	500,00	607,32
1/259100-456000	Schreib-, Zeichen- und sonstige Büromittel	2221	3221	23	100,00	200,00	0,00	100,00	200,00	0,00
1/259100-459000	Sonstige Verbrauchsgüter	2221	3221	23	100,00	500,00	65,54	100,00	500,00	65,54
1/259100-520000	Geldbezüge der ganzjährig beschäftigten Angestellten	2211	3211	20	33 600,00	32 700,00	29 884,80	33 600,00	32 700,00	29 884,80
1/259100-565000	Mehrleistungsvergütung	2211	3211	20	100,00	100,00	0,00	100,00	100,00	0,00
1/259100-569000	Sonstige Nebengebühren	2211	3211	20	100,00	100,00	0,00	100,00	100,00	0,00
1/259100-580200	Dienstgeberbeiträge zum Ausgleichsfonds für Familienbeihilfen	2212	3212	20	1 300,00	1 300,00	1 083,48	1 300,00	1 300,00	1 083,48
1/259100-582100	Sonstige Dienstgeberbeiträge zur sozialen Sicherheit	2212	3212	20	600,00	600,00	448,08	600,00	600,00	448,08
1/259100-582200	Sonstige Dienstgeberbeiträge zur sozialen Sicherheit	2212	3212	20	6 700,00	6 600,00	5 832,40	6 700,00	6 600,00	5 832,40
1/259100-590000	Freiwillige Sozialleistungen	2212	3212	20	300,00	300,00	0,00	300,00	300,00	0,00
1/259100-631000	Telekommunikationsdienste	2222	3222	24	0,00	0,00	-51,80	0,00	0,00	-51,80
1/259100-680000	Planmäßige Abschreibung	2226			100,00	100,00	90,48	0,00	0,00	0,00
1/259100-720500	Kostenbeiträge (Kostensätze) für Leistungen Wirtschaftshof	2225	3225	24	0,00	0,00	29,24	0,00	0,00	29,24
1/259100-724000	Reisegebühren	2225	3225	24	100,00	100,00	0,00	100,00	100,00	0,00
1/259100-728000	Entgelte für sonstige Leistungen	2225	3225	24	1 000,00	1 000,00	81,83	1 000,00	1 000,00	81,83
<b>SU 22 / 32</b>	<b>Summe Aufwendungen / Auszahlungen operative Gebarung</b>				<b>44 600,00</b>	<b>44 100,00</b>	<b>38 071,37</b>	<b>44 500,00</b>	<b>44 000,00</b>	<b>37 980,89</b>
<b>SA 0 / SA 1</b>	<b>(0) Nettoergebnis (21 - 22) / (1) Geldfluss operative Gebarung (31 – 32)</b>				<b>-44 600,00</b>	<b>-44 100,00</b>	<b>-32 461,73</b>	<b>-44 500,00</b>	<b>-44 000,00</b>	<b>-32 371,25</b>
<b>SA01</b>	<b>Saldo (01) Haushaltsrücklagen (230 - 240)</b>				<b>0,00</b>	<b>0,00</b>	<b>0,00</b>	<b>0,00</b>	<b>0,00</b>	<b>0,00</b>



		MVAG		VC QU	Ergebnisvoranschlag			Finanzierungsvoranschlag		
		EH	FH		VA 2025	VA 2024	RA 2023	VA 2025	VA 2024	RA 2023
<b>SA00</b>	<b>Saldo (00) Nettoergebnis nach Haushaltsrücklagen (Saldo 0 + Saldo 01)</b>				<b>-44 600,00</b>	<b>-44 100,00</b>	<b>-32 461,73</b>			
<b>Investive Gebarung</b>										
<b>SU 33</b>	<b>Summe Einzahlungen investive Gebarung</b>							<b>0,00</b>	<b>0,00</b>	<b>0,00</b>
1/259100-006000	Sonstige Grundstückseinrichtungen		3412	2	0,00	0,00	0,00	0,00	9 000,00	0,00
<b>SU 34</b>	<b>Summe Auszahlungen investive Gebarung</b>							<b>0,00</b>	<b>9 000,00</b>	<b>0,00</b>
<b>SA2</b>	<b>Saldo (2) Geldfluss aus der Investiven Gebarung (33 – 34)</b>							<b>0,00</b>	<b>-9 000,00</b>	<b>0,00</b>
<b>SA3</b>	<b>Saldo (3) Nettofinanzierungssaldo (Saldo 1 + Saldo 2)</b>							<b>-44 500,00</b>	<b>-53 000,00</b>	<b>-32 371,25</b>
<b>Finanzierungstätigkeit</b>										
<b>SU 35</b>	<b>Summe Einzahlungen aus der Finanzierungstätigkeit</b>							<b>0,00</b>	<b>0,00</b>	<b>0,00</b>
<b>SU 36</b>	<b>Summe Auszahlungen aus der Finanzierungstätigkeit</b>							<b>0,00</b>	<b>0,00</b>	<b>0,00</b>
<b>SA4</b>	<b>Saldo (4) Geldfluss aus der Finanzierungstätigkeit (35 – 36)</b>							<b>0,00</b>	<b>0,00</b>	<b>0,00</b>
<b>SA5</b>	<b>Saldo (5) Geldfluss aus der voranschlagswirksamen Gebarung (Saldo 3 + Saldo 4)</b>							<b>-44 500,00</b>	<b>-53 000,00</b>	<b>-32 371,25</b>
<b>26</b>	<b>Sport und außerschulische Leibeserziehung</b>									
<b>263</b>	<b>Turn- und Sporthallen</b>									
<b>263000</b>	<b>Turn- und Stadthalle</b>									
<b>Operative Gebarung</b>										
2/263000+810100	Leistungserlöse	2114	3114	13	102 000,00	101 000,00	99 205,22	102 000,00	101 000,00	99 657,72
2/263000+811000	Einnahmen aus Vermietung Bühne - Tanzboden-Sesseln	2115	3115	14	2 000,00	2 000,00	3 866,00	2 000,00	2 000,00	3 866,00
2/263000+811500	Einnahmen aus Vermietung und Verpachtung (Restaurant)	2115	3115	14	36 000,00	30 000,00	30 432,00	36 000,00	30 000,00	30 432,00
2/263000+813000	Erträge aus der Auflösung von Investitionszuschüssen (Kapitaltransfers)	2127			32 800,00	32 200,00	29 473,54	0,00	0,00	0,00
2/263000+828000	Rückersätze von Aufwendungen (ATZ)	2116	3116	18	40 900,00	44 800,00	39 081,16	40 900,00	44 800,00	39 081,16
2/263000+829000	Betriebskosten aus Vermietung	2116	3116	18	5 000,00	12 000,00	8 060,60	5 000,00	12 000,00	8 060,60
2/263000+861000	Laufende Transferzahlungen von Ländern und Landesfonds	2121	3121	15	28 700,00	31 000,00	33 485,44	28 700,00	31 000,00	33 485,44
2/263000+863000	Laufende Transferzahlungen von Sozialversicherungsträgern	2121	3121	15	0,00	1 200,00	0,00	0,00	1 200,00	0,00
2/263000+868000	Laufende Transferzahlungen von privaten Haushalten	2124	3124	16	0,00	200,00	0,00	0,00	200,00	0,00
<b>SU 21 / 31</b>	<b>Summe Erträge / Einzahlungen operative Gebarung</b>				<b>247 400,00</b>	<b>254 400,00</b>	<b>243 603,96</b>	<b>214 600,00</b>	<b>222 200,00</b>	<b>214 582,92</b>
1/263000-400000	Geringwertige Wirtschaftsgüter des Anlagevermögens	2221	3221	23	4 000,00	5 000,00	5 546,78	4 000,00	5 000,00	5 546,78
1/263000-430000	Lebensmittel	2221	3221	23	400,00	500,00	108,03	400,00	500,00	108,03
1/263000-454000	Reinigungsmittel	2221	3221	23	1 400,00	1 400,00	932,02	1 400,00	1 400,00	932,02
1/263000-456000	Büromittel	2221	3221	23	200,00	200,00	42,90	200,00	200,00	42,90
1/263000-457000	Druckwerke, Gesetze, Formulare	2221	3221	23	100,00	200,00	25,11	100,00	200,00	25,11

		MVAG		VC QU	Ergebnisvoranschlag			Finanzierungsvoranschlag		
		EH	FH		VA 2025	VA 2024	RA 2023	VA 2025	VA 2024	RA 2023
1/263000-459000	Sonstige Verbrauchsgüter	2221	3221	23	1 600,00	1 600,00	1 396,07	1 600,00	1 600,00	1 396,07
1/263000-511000	Geldbezüge der Vertragsbediensteten in handwerklicher Verwendung	2211	3211	20	169 400,00	159 800,00	146 531,20	169 400,00	159 800,00	146 531,20
1/263000-523000	Geldbezüge der nicht ganzjährig beschäftigten Arbeiterinnen und Arbeiter	2211	3211	20	300,00	1 000,00	0,00	300,00	1 000,00	0,00
1/263000-565000	Mehrleistungsvergütung	2211	3211	20	2 400,00	2 100,00	301,54	2 400,00	2 100,00	301,54
1/263000-569000	Sonstige Nebengebühren	2211	3211	20	9 600,00	12 200,00	10 506,67	9 600,00	12 200,00	10 506,67
1/263000-580100	Dienstgeberbeiträge zum Ausgleichsfonds für Familienbeihilfen	2212	3212	20	3 000,00	3 000,00	2 673,39	3 000,00	3 000,00	2 673,39
1/263000-580200	Dienstgeberbeiträge zum Ausgleichsfonds für Familienbeihilfen	2212	3212	20	100,00	200,00	0,00	100,00	200,00	0,00
1/263000-582100	Sonstige Dienstgeberbeiträge zur sozialen Sicherheit	2212	3212	20	44 800,00	43 500,00	43 650,57	44 800,00	43 500,00	43 650,57
1/263000-582200	Sonstige Dienstgeberbeiträge zur sozialen Sicherheit	2212	3212	20	100,00	500,00	0,00	100,00	500,00	0,00
1/263000-588000	Kommunalsteuer	2212	3212	20	5 400,00	5 300,00	4 816,68	5 400,00	5 300,00	4 816,68
1/263000-590000	Freiwillige Sozialleistungen	2212	3212	20	800,00	1 000,00	500,00	800,00	1 000,00	500,00
1/263000-600000	Strom	2222	3222	24	14 300,00	10 200,00	24 581,25	14 300,00	14 200,00	18 312,59
1/263000-600300	Wärme (Fernwärme)	2222	3222	24	27 600,00	27 600,00	38 301,83	27 600,00	27 600,00	30 365,83
1/263000-614000	Instandhaltung von Gebäuden	2224	3224	24	55 000,00	20 000,00	27 681,67	55 000,00	20 000,00	27 681,67
1/263000-618000	Instandhaltung von sonstigen Anlagen	2224	3224	24	3 000,00	3 000,00	3 001,63	3 000,00	3 000,00	3 001,63
1/263000-630000	Porto	2222	3222	24	100,00	100,00	9,20	100,00	100,00	9,20
1/263000-631000	Telefon	2222	3222	24	200,00	300,00	179,60	200,00	300,00	179,60
1/263000-631100	Internetgebühren	2222	3222	24	400,00	400,00	248,89	400,00	400,00	244,29
1/263000-640000	Beratungskosten	2222	3222	24	1 000,00	0,00	0,00	1 000,00	0,00	0,00
1/263000-650000	Zinsen für Finanzschulden - Inland	2241	3241	25	800,00	900,00	937,75	800,00	900,00	937,75
1/263000-670000	Versicherungen	2222	3222	24	9 300,00	9 100,00	8 790,99	9 300,00	9 100,00	8 790,99
1/263000-670100	Abfertigungs-u. Jubiläumsmanagement	2222	3222	24	26 500,00	26 000,00	23 324,80	26 500,00	26 000,00	23 324,80
1/263000-680000	Planmäßige Abschreibung	2226			151 500,00	144 600,00	150 546,83	0,00	0,00	0,00
1/263000-700000	Pachtzinse	2223	3223	24	3 300,00	3 300,00	2 991,56	3 300,00	3 300,00	2 991,56
1/263000-700001	Miete/Wäsche Arbeitsbekleidung	2223	3223	24	1 400,00	1 400,00	861,06	1 400,00	1 400,00	861,06
1/263000-710000	Öffentliche Abgaben (Ausgaben), ohne Gebühren gemäß FAG	2225	3225	24	5 000,00	6 600,00	4 826,92	5 000,00	6 600,00	4 826,92
1/263000-711000	Gebühren für die Benützung von Gemeindeeinrichtungen und -anlagen gemäß FAG	2225	3225	24	9 700,00	9 700,00	9 513,64	9 700,00	9 700,00	9 513,64
1/263000-720500	Kostenbeiträge (Kostensätze) für Leistungen Wirtschaftshof	2225	3225	24	17 000,00	16 000,00	3 209,09	17 000,00	16 000,00	3 209,09
1/263000-724000	Reisegebühren	2225	3225	24	400,00	400,00	321,36	400,00	400,00	321,36
1/263000-728000	Entgelte für sonstige Leistungen	2225	3225	24	6 000,00	11 500,00	2 515,93	6 000,00	11 500,00	2 515,93
1/263000-728020	Entgelte für sonstige Leistungen Brandschutz	2225	3225	24	9 000,00	8 800,00	7 995,42	9 000,00	8 800,00	7 995,42

		MVAG		VC QU	Ergebnisvoranschlag			Finanzierungsvoranschlag		
		EH	FH		VA 2025	VA 2024	RA 2023	VA 2025	VA 2024	RA 2023
1/263000-728800	Softwarewartung	2225	3225	24	1 000,00	1 500,00	420,00	1 000,00	1 500,00	420,00
1/263000-729000	Sonstige Ausgaben	2225	3225	24	0,00	200,00	2,34	0,00	200,00	2,34
<b>SU 22 / 32</b>	<b>Summe Aufwendungen / Auszahlungen operative Gebarung</b>				<b>586 100,00</b>	<b>539 100,00</b>	<b>527 292,72</b>	<b>434 600,00</b>	<b>398 500,00</b>	<b>362 536,63</b>
<b>SA 0 / SA 1</b>	<b>(0) Nettoergebnis (21 - 22) / (1) Geldfluss operative Gebarung (31 - 32)</b>				<b>-338 700,00</b>	<b>-284 700,00</b>	<b>-283 688,76</b>	<b>-220 000,00</b>	<b>-176 300,00</b>	<b>-147 953,71</b>
<b>SA01</b>	<b>Saldo (01) Haushaltsrücklagen (230 - 240)</b>				<b>0,00</b>	<b>0,00</b>	<b>0,00</b>	<b>0,00</b>	<b>0,00</b>	<b>0,00</b>
<b>SA00</b>	<b>Saldo (00) Nettoergebnis nach Haushaltsrücklagen (Saldo 0 + Saldo 01)</b>				<b>-338 700,00</b>	<b>-284 700,00</b>	<b>-283 688,76</b>			
<b>Investive Gebarung</b>										
2/263000+301000	Kapitaltransfers von Ländern, Landesfonds und Landeskammern		3331	33	0,00	0,00	0,00	0,00	25 000,00	5 000,00
<b>SU 33</b>	<b>Summe Einzahlungen investive Gebarung</b>							<b>0,00</b>	<b>25 000,00</b>	<b>5 000,00</b>
1/263000-042000	Betriebsausstattung		3415	2 41	0,00	0,00	0,00	3 000,00	56 000,00	14 802,50
<b>SU 34</b>	<b>Summe Auszahlungen investive Gebarung</b>							<b>3 000,00</b>	<b>56 000,00</b>	<b>14 802,50</b>
<b>SA2</b>	<b>Saldo (2) Geldfluss aus der Investiven Gebarung (33 - 34)</b>							<b>-3 000,00</b>	<b>-31 000,00</b>	<b>-9 802,50</b>
<b>SA3</b>	<b>Saldo (3) Nettofinanzierungssaldo (Saldo 1 + Saldo 2)</b>							<b>-223 000,00</b>	<b>-207 300,00</b>	<b>-157 756,21</b>
<b>Finanzierungstätigkeit</b>										
<b>SU 35</b>	<b>Summe Einzahlungen aus der Finanzierungstätigkeit</b>							<b>0,00</b>	<b>0,00</b>	<b>0,00</b>
1/263000-346000	Investitionsdarlehen von Kreditinstituten		3614	65	0,00	0,00	0,00	55 000,00	55 000,00	55 000,00
<b>SU 36</b>	<b>Summe Auszahlungen aus der Finanzierungstätigkeit</b>							<b>55 000,00</b>	<b>55 000,00</b>	<b>55 000,00</b>
<b>SA4</b>	<b>Saldo (4) Geldfluss aus der Finanzierungstätigkeit (35 - 36)</b>							<b>-55 000,00</b>	<b>-55 000,00</b>	<b>-55 000,00</b>
<b>SA5</b>	<b>Saldo (5) Geldfluss aus der voranschlagswirksamen Gebarung (Saldo 3 + Saldo 4)</b>							<b>-278 000,00</b>	<b>-262 300,00</b>	<b>-212 756,21</b>
<b>263006</b>	<b>Stadthalle Sanierung</b>									
<b>Operative Gebarung</b>										
<b>SU 21 / 31</b>	<b>Summe Erträge / Einzahlungen operative Gebarung</b>				<b>0,00</b>	<b>0,00</b>	<b>0,00</b>	<b>0,00</b>	<b>0,00</b>	<b>0,00</b>
<b>SU 22 / 32</b>	<b>Summe Aufwendungen / Auszahlungen operative Gebarung</b>				<b>0,00</b>	<b>0,00</b>	<b>0,00</b>	<b>0,00</b>	<b>0,00</b>	<b>0,00</b>
<b>SA 0 / SA 1</b>	<b>(0) Nettoergebnis (21 - 22) / (1) Geldfluss operative Gebarung (31 - 32)</b>				<b>0,00</b>	<b>0,00</b>	<b>0,00</b>	<b>0,00</b>	<b>0,00</b>	<b>0,00</b>
<b>SA01</b>	<b>Saldo (01) Haushaltsrücklagen (230 - 240)</b>				<b>0,00</b>	<b>0,00</b>	<b>0,00</b>	<b>0,00</b>	<b>0,00</b>	<b>0,00</b>
<b>SA00</b>	<b>Saldo (00) Nettoergebnis nach Haushaltsrücklagen (Saldo 0 + Saldo 01)</b>				<b>0,00</b>	<b>0,00</b>	<b>0,00</b>			
<b>Investive Gebarung</b>										
6/263006+301000	Kapitaltransfers von Ländern, Landesfonds und Landeskammern		3331	1 33	0,00	0,00	0,00	0,00	0,00	50 000,00
<b>SU 33</b>	<b>Summe Einzahlungen investive Gebarung</b>							<b>0,00</b>	<b>0,00</b>	<b>50 000,00</b>
5/263006-010000	Gebäude und Bauten		3413	1 40	0,00	0,00	0,00	0,00	269 800,00	0,00
<b>SU 34</b>	<b>Summe Auszahlungen investive Gebarung</b>							<b>0,00</b>	<b>269 800,00</b>	<b>0,00</b>
<b>SA2</b>	<b>Saldo (2) Geldfluss aus der Investiven Gebarung (33 - 34)</b>							<b>0,00</b>	<b>-269 800,00</b>	<b>50 000,00</b>
<b>SA3</b>	<b>Saldo (3) Nettofinanzierungssaldo (Saldo 1 + Saldo 2)</b>							<b>0,00</b>	<b>-269 800,00</b>	<b>50 000,00</b>
<b>Finanzierungstätigkeit</b>										
<b>SU 35</b>	<b>Summe Einzahlungen aus der Finanzierungstätigkeit</b>							<b>0,00</b>	<b>0,00</b>	<b>0,00</b>

		MVAG VC QU			Ergebnisvoranschlag			Finanzierungsvoranschlag		
		EH	FH		VA 2025	VA 2024	RA 2023	VA 2025	VA 2024	RA 2023
<b>SU 36</b>	<b>Summe Auszahlungen aus der Finanzierungstätigkeit</b>							<b>0,00</b>	<b>0,00</b>	<b>0,00</b>
<b>SA4</b>	<b>Saldo (4) Geldfluss aus der Finanzierungstätigkeit (35 – 36)</b>							<b>0,00</b>	<b>0,00</b>	<b>0,00</b>
<b>SA5</b>	<b>Saldo (5) Geldfluss aus der voranschlagswirksamen Gebarung (Saldo 3 + Saldo 4)</b>							<b>0,00</b>	<b>-269 800,00</b>	<b>50 000,00</b>
<b>269</b>	<b>Sonstige Einrichtungen und Maßnahmen</b>									
<b>269000</b>	<b>Sonstige Einrichtungen und Maßnahmen</b>									
<b>Operative Gebarung</b>										
<b>SU 21 / 31</b>	<b>Summe Erträge / Einzahlungen operative Gebarung</b>				<b>0,00</b>	<b>0,00</b>	<b>0,00</b>	<b>0,00</b>	<b>0,00</b>	<b>0,00</b>
1/269000-700000	Mietzinse	2223	3223	24	1 200,00	1 200,00	994,12	1 200,00	1 200,00	994,12
1/269000-728000	Entgelte für sonstige Leistungen	2225	3225	24	2 000,00	5 000,00	0,00	2 000,00	5 000,00	0,00
1/269000-757000	Laufende Transferzahlungen an priv. Organisationen ohne Erwerbszweck	2234	3234	27	35 000,00	50 800,00	53 557,00	35 000,00	50 800,00	53 557,00
<b>SU 22 / 32</b>	<b>Summe Aufwendungen / Auszahlungen operative Gebarung</b>				<b>38 200,00</b>	<b>57 000,00</b>	<b>54 551,12</b>	<b>38 200,00</b>	<b>57 000,00</b>	<b>54 551,12</b>
<b>SA 0 / SA 1</b>	<b>(0) Nettoergebnis (21 - 22) / (1) Geldfluss operative Gebarung (31 – 32)</b>				<b>-38 200,00</b>	<b>-57 000,00</b>	<b>-54 551,12</b>	<b>-38 200,00</b>	<b>-57 000,00</b>	<b>-54 551,12</b>
<b>SA01</b>	<b>Saldo (01) Haushaltsrücklagen (230 - 240)</b>				<b>0,00</b>	<b>0,00</b>	<b>0,00</b>	<b>0,00</b>	<b>0,00</b>	<b>0,00</b>
<b>SA00</b>	<b>Saldo (00) Nettoergebnis nach Haushaltsrücklagen (Saldo 0 + Saldo 01)</b>				<b>-38 200,00</b>	<b>-57 000,00</b>	<b>-54 551,12</b>			
<b>Investive Gebarung</b>										
<b>SU 33</b>	<b>Summe Einzahlungen investive Gebarung</b>							<b>0,00</b>	<b>0,00</b>	<b>0,00</b>
<b>SU 34</b>	<b>Summe Auszahlungen investive Gebarung</b>							<b>0,00</b>	<b>0,00</b>	<b>0,00</b>
<b>SA2</b>	<b>Saldo (2) Geldfluss aus der Investiven Gebarung (33 – 34)</b>							<b>0,00</b>	<b>0,00</b>	<b>0,00</b>
<b>SA3</b>	<b>Saldo (3) Nettofinanzierungssaldo (Saldo 1 + Saldo 2)</b>							<b>-38 200,00</b>	<b>-57 000,00</b>	<b>-54 551,12</b>
<b>Finanzierungstätigkeit</b>										
<b>SU 35</b>	<b>Summe Einzahlungen aus der Finanzierungstätigkeit</b>							<b>0,00</b>	<b>0,00</b>	<b>0,00</b>
<b>SU 36</b>	<b>Summe Auszahlungen aus der Finanzierungstätigkeit</b>							<b>0,00</b>	<b>0,00</b>	<b>0,00</b>
<b>SA4</b>	<b>Saldo (4) Geldfluss aus der Finanzierungstätigkeit (35 – 36)</b>							<b>0,00</b>	<b>0,00</b>	<b>0,00</b>
<b>SA5</b>	<b>Saldo (5) Geldfluss aus der voranschlagswirksamen Gebarung (Saldo 3 + Saldo 4)</b>							<b>-38 200,00</b>	<b>-57 000,00</b>	<b>-54 551,12</b>
<b>27</b>	<b>Erwachsenenbildung</b>									
<b>270</b>	<b>Volkshochschulen</b>									
<b>270000</b>	<b>Volkshochschule</b>									
<b>Operative Gebarung</b>										
2/270000+810000	Leistungserlöse	2114	3114	13	55 500,00	55 000,00	49 525,11	55 500,00	55 000,00	49 525,11
2/270000+828000	Rückersätze von Aufwendungen (ATZ)	2116	3116	18	8 900,00	8 300,00	7 874,59	8 900,00	8 300,00	7 874,59
2/270000+829000	Sonstige Einnahmen	2116	3116	18	0,00	100,00	0,00	0,00	100,00	0,00
2/270000+861000	Transfers von Ländern, Landesfonds und Landesammern	2121	3121	15	1 700,00	1 700,00	1 198,95	1 700,00	1 700,00	1 198,95

		MVAG		VC QU	Ergebnisvoranschlag			Finanzierungsvoranschlag		
		EH	FH		VA 2025	VA 2024	RA 2023	VA 2025	VA 2024	RA 2023
2/270000+863000	Transfers von sonstigen Trägern öffentlichen Rechts und Sozialversicherungsträgern	2121	3121	15	0,00	0,00	58,66	0,00	0,00	58,66
<b>SU 21 / 31</b>	<b>Summe Erträge / Einzahlungen operative Gebarung</b>				<b>66 100,00</b>	<b>65 100,00</b>	<b>58 657,31</b>	<b>66 100,00</b>	<b>65 100,00</b>	<b>58 657,31</b>
1/270000-400000	Geringwertige Wirtschaftsgüter des Anlagevermögens	2221	3221	23	200,00	500,00	110,00	200,00	500,00	110,00
1/270000-456000	Büromittel	2221	3221	23	100,00	200,00	28,00	100,00	200,00	28,00
1/270000-457000	Druckwerke, Gesetze, Formulare (VHS-Programm)	2221	3221	23	3 500,00	2 600,00	2 649,65	3 500,00	2 600,00	2 649,65
1/270000-510000	Vertragsbedienstete der Verwaltung	2211	3211	20	34 900,00	32 300,00	30 059,94	34 900,00	32 300,00	30 059,94
1/270000-569000	Sonstige Nebengebühren	2211	3211	20	1 300,00	1 300,00	1 135,60	1 300,00	1 300,00	1 135,60
1/270000-580100	Dienstgeberbeiträge zum Ausgleichsfonds für Familienbeihilfen	2212	3212	20	1 300,00	1 300,00	1 210,94	1 300,00	1 300,00	1 210,94
1/270000-582100	Sonstige Dienstgeberbeiträge zur sozialen Sicherheit	2212	3212	20	11 600,00	10 500,00	10 544,26	11 600,00	10 500,00	10 544,26
1/270000-630000	Porto	2222	3222	24	1 800,00	1 400,00	0,00	1 800,00	1 400,00	0,00
1/270000-657100	Disagien	2244	3244	25	3 200,00	3 000,00	1 953,38	3 200,00	3 000,00	1 953,38
1/270000-670100	Abfertigungs-u. Jubiläumsmanagement	2222	3222	24	12 100,00	12 100,00	10 441,90	12 100,00	12 100,00	10 441,90
1/270000-700000	Mietzinse	2223	3223	24	20 000,00	18 000,00	11 808,11	20 000,00	18 000,00	11 808,11
1/270000-720500	Kostenbeiträge (Kostensätze) für Leistungen Wirtschaftshof	2225	3225	24	500,00	500,00	215,72	500,00	500,00	215,72
1/270000-724000	Reisegebühren	2225	3225	24	0,00	100,00	294,60	0,00	100,00	294,60
1/270000-728000	Entgelte für sonstige Leistungen	2225	3225	24	35 000,00	35 000,00	26 851,47	35 000,00	35 000,00	26 851,47
1/270000-729000	Sonstige Ausgaben	2225	3225	24	0,00	100,00	140,00	0,00	100,00	140,00
<b>SU 22 / 32</b>	<b>Summe Aufwendungen / Auszahlungen operative Gebarung</b>				<b>125 500,00</b>	<b>118 900,00</b>	<b>97 443,57</b>	<b>125 500,00</b>	<b>118 900,00</b>	<b>97 443,57</b>
<b>SA 0 / SA 1</b>	<b>(0) Nettoergebnis (21 - 22) / (1) Geldfluss operative Gebarung (31 - 32)</b>				<b>-59 400,00</b>	<b>-53 800,00</b>	<b>-38 786,26</b>	<b>-59 400,00</b>	<b>-53 800,00</b>	<b>-38 786,26</b>
<b>SA01</b>	<b>Saldo (01) Haushaltsrücklagen (230 - 240)</b>				<b>0,00</b>	<b>0,00</b>	<b>0,00</b>	<b>0,00</b>	<b>0,00</b>	<b>0,00</b>
<b>SA00</b>	<b>Saldo (00) Nettoergebnis nach Haushaltsrücklagen (Saldo 0 + Saldo 01)</b>				<b>-59 400,00</b>	<b>-53 800,00</b>	<b>-38 786,26</b>			
<b>Investive Gebarung</b>										
<b>SU 33</b>	<b>Summe Einzahlungen investive Gebarung</b>							<b>0,00</b>	<b>0,00</b>	<b>0,00</b>
<b>SU 34</b>	<b>Summe Auszahlungen investive Gebarung</b>							<b>0,00</b>	<b>0,00</b>	<b>0,00</b>
<b>SA2</b>	<b>Saldo (2) Geldfluss aus der Investiven Gebarung (33 - 34)</b>							<b>0,00</b>	<b>0,00</b>	<b>0,00</b>
<b>SA3</b>	<b>Saldo (3) Nettofinanzierungssaldo (Saldo 1 + Saldo 2)</b>							<b>-59 400,00</b>	<b>-53 800,00</b>	<b>-38 786,26</b>
<b>Finanzierungstätigkeit</b>										
<b>SU 35</b>	<b>Summe Einzahlungen aus der Finanzierungstätigkeit</b>							<b>0,00</b>	<b>0,00</b>	<b>0,00</b>
<b>SU 36</b>	<b>Summe Auszahlungen aus der Finanzierungstätigkeit</b>							<b>0,00</b>	<b>0,00</b>	<b>0,00</b>
<b>SA4</b>	<b>Saldo (4) Geldfluss aus der Finanzierungstätigkeit (35 - 36)</b>							<b>0,00</b>	<b>0,00</b>	<b>0,00</b>
<b>SA5</b>	<b>Saldo (5) Geldfluss aus der voranschlagswirksamen Gebarung (Saldo 3 + Saldo 4)</b>							<b>-59 400,00</b>	<b>-53 800,00</b>	<b>-38 786,26</b>

		MVAG		VC QU	Ergebnisvoranschlag			Finanzierungsvoranschlag		
		EH	FH		VA 2025	VA 2024	RA 2023	VA 2025	VA 2024	RA 2023
<b>273</b>	<b>Volksbüchereien</b>									
<b>273000</b>	<b>Volksbüchereien</b>									
<b>Operative Gebarung</b>										
2/273000+810000	Leistungserlöse (Entlehngebühren)	2114	3114	13	25 000,00	25 000,00	27 590,48	25 000,00	25 000,00	27 590,48
2/273000+811000	Einnahmen aus Vermietung und Verpachtung Mehrzweckraum	2115	3115	14	5 800,00	5 300,00	5 983,33	5 800,00	5 300,00	5 983,33
2/273000+813000	Erträge aus der Auflösung von Investitionszuschüssen (Kapitaltransfers)	2127			4 600,00	5 300,00	5 997,71	0,00	0,00	0,00
2/273000+828000	Rückersätze von Aufwendungen (ATZ)	2116	3116	18	18 400,00	29 900,00	31 115,19	18 400,00	29 900,00	31 115,19
2/273000+829000	Sonstige Einnahmen	2116	3116	18	0,00	200,00	0,00	0,00	200,00	0,00
2/273000+860000	Kapitaltransferzahlungen von Bund und Bundesfonds	2121	3121	15	3 800,00	3 800,00	3 882,00	3 800,00	3 800,00	3 882,00
2/273000+861000	Kapitaltransferzahlungen von Länder und Länderfonds	2121	3121	15	6 800,00	9 300,00	6 818,84	6 800,00	9 300,00	6 818,84
2/273000+863000	Transfers von sonstigen Trägern öffentlichen Rechts und Sozialversicherungsträgern	2121	3121		0,00	800,00	0,00	0,00	800,00	0,00
2/273000+866000	Kapitaltransferzahlungen von sonstigen Unternehmen	2123	3123	16	1 400,00	1 400,00	1 562,23	1 400,00	1 400,00	1 562,23
<b>SU 21 / 31</b>	<b>Summe Erträge / Einzahlungen operative Gebarung</b>				<b>65 800,00</b>	<b>81 000,00</b>	<b>82 949,78</b>	<b>61 200,00</b>	<b>75 700,00</b>	<b>76 952,07</b>
1/273000-400000	Geringwertige Wirtschaftsgüter des Anlagevermögens	2221	3221	23	4 000,00	2 500,00	2 341,82	4 000,00	2 500,00	2 341,82
1/273000-400200	AV Medien	2221	3221	23	1 500,00	1 500,00	2 184,64	1 500,00	1 500,00	2 184,64
1/273000-430000	Lebensmittel	2221	3221	23	100,00	100,00	0,00	100,00	100,00	0,00
1/273000-454000	Reinigungsmittel	2221	3221	23	400,00	600,00	66,32	400,00	600,00	66,32
1/273000-456000	Büromittel	2221	3221	23	500,00	500,00	551,89	500,00	500,00	551,89
1/273000-457000	Druckwerke, Gesetze, Formulare (Bücher)	2221	3221	23	16 000,00	16 000,00	15 466,60	16 000,00	16 000,00	15 466,60
1/273000-459000	Sonstige Verbrauchsgüter	2221	3221	23	2 500,00	4 000,00	2 427,70	2 500,00	4 000,00	2 427,70
1/273000-510000	Vertragsbedienstete der Verwaltung	2211	3211	20	179 900,00	159 200,00	118 333,41	179 900,00	159 200,00	118 333,41
1/273000-511000	Geldbezüge der Vertragsbediensteten in handwerklicher Verwendung	2211	3211	20	10 500,00	8 000,00	7 271,98	10 500,00	8 000,00	7 271,98
1/273000-520000	Geldbezüge der ganzjährig beschäftigten Angestellten	2211	3211	20	200,00	2 800,00	561,59	200,00	2 800,00	561,59
1/273000-522000	Angestellte nicht ganzjährig beschäftigt	2211	3211	20	0,00	1 100,00	0,00	0,00	1 100,00	0,00
1/273000-565000	Mehrleistungsvergütung	2211	3211	20	100,00	100,00	72,89	100,00	100,00	72,89
1/273000-569000	Sonstige Nebengebühren	2211	3211	20	6 700,00	9 000,00	5 932,95	6 700,00	9 000,00	5 932,95
1/273000-580100	Dienstgeberbeiträge zum Ausgleichsfonds für Familienbeihilfen	2212	3212	20	2 800,00	5 600,00	4 980,03	2 800,00	5 600,00	4 980,03
1/273000-580200	Dienstgeberbeiträge zum Ausgleichsfonds für Familienbeihilfen	2212	3212	20	100,00	400,00	20,77	100,00	400,00	20,77

		MVAG		VC QU	Ergebnisvoranschlag			Finanzierungsvoranschlag		
		EH	FH		VA 2025	VA 2024	RA 2023	VA 2025	VA 2024	RA 2023
1/273000-582100	Sonstige Dienstgeberbeiträge zur sozialen Sicherheit	2212	3212	20	31 700,00	42 900,00	35 767,46	31 700,00	42 900,00	35 767,46
1/273000-582200	Sonstige Dienstgeberbeiträge zur sozialen Sicherheit	2212	3212	20	300,00	500,00	2,26	300,00	500,00	2,26
1/273000-588000	Kommunalsteuer	2212	3212	20	4 100,00	5 400,00	4 054,63	4 100,00	5 400,00	4 054,63
1/273000-590000	Freiwillige Sozialleistungen	2212	3212	20	700,00	700,00	386,66	700,00	700,00	386,66
1/273000-600000	Strom	2222	3222	24	2 900,00	3 500,00	4 453,28	2 900,00	3 500,00	4 460,18
1/273000-600300	Wärme (Fernwärme)	2222	3222	24	7 500,00	7 500,00	9 279,40	7 500,00	7 500,00	7 048,58
1/273000-613000	Instandhaltung von sonstigen Grundstückseinrichtungen	2224	3224		0,00	5 000,00	0,00	0,00	5 000,00	0,00
1/273000-614000	Instandhaltung von Gebäuden	2224	3224	24	11 000,00	5 100,00	36 151,43	11 000,00	5 100,00	36 151,43
1/273000-616000	Instandhaltung von Maschinen und maschinelle Anlagen	2224	3224	24	500,00	0,00	0,00	500,00	0,00	0,00
1/273000-618000	Instandhaltung von sonstigen Anlagen	2224	3224	24	1 000,00	2 800,00	0,00	1 000,00	2 800,00	0,00
1/273000-630000	Porto	2222	3222	24	300,00	300,00	151,08	300,00	300,00	151,08
1/273000-631000	Telefon	2222	3222	24	400,00	500,00	48,31	400,00	500,00	48,31
1/273000-631100	Internetgebühren	2222	3222	24	900,00	900,00	737,57	900,00	900,00	737,57
1/273000-657100	Disagien	2244	3244	25	100,00	100,00	62,99	100,00	100,00	62,99
1/273000-670000	Versicherungen	2222	3222	24	1 600,00	1 600,00	1 190,13	1 600,00	1 600,00	1 190,13
1/273000-670100	Abfertigungs-u. Jubiläumsmanagement	2222	3222	24	18 500,00	17 100,00	16 716,10	18 500,00	17 100,00	16 716,10
1/273000-680000	Planmäßige Abschreibung	2226			49 400,00	33 200,00	34 659,98	0,00	0,00	0,00
1/273000-683000	Verluste aus dem Abgang von Sachanlagen und immateriellen Vermögenswerten	2226			0,00	0,00	450,05	0,00	0,00	0,00
1/273000-705200	Miete Drucker/Kopierer	2223	3223	24	1 000,00	1 000,00	995,20	1 000,00	1 000,00	995,20
1/273000-710000	Öffentliche Abgaben (Ausgaben), ohne Gebühren gemäß FAG	2225	3225	24	500,00	500,00	504,37	500,00	500,00	504,37
1/273000-711000	Gebühren für die Benützung von Gemeindeeinrichtungen und -anlagen gemäß FAG	2225	3225	24	2 000,00	2 000,00	1 723,38	2 000,00	2 000,00	1 723,38
1/273000-720500	Kostenbeiträge (Kostensätze) für Leistungen Wirtschaftshof	2225	3225	24	6 000,00	5 200,00	8 760,38	6 000,00	5 200,00	8 760,38
1/273000-724000	Reisegebühren	2225	3225	24	500,00	900,00	519,18	500,00	900,00	519,18
1/273000-725000	Bibliothekserfordernisse	2225	3225	24	500,00	500,00	0,00	500,00	500,00	0,00
1/273000-728000	Entgelte für sonstige Leistungen	2225	3225	24	3 600,00	14 500,00	1 457,06	3 600,00	14 500,00	1 457,06
1/273000-728020	Entgelte für sonstige Leistungen Brandschutz	2225	3225	24	1 100,00	1 000,00	625,28	1 100,00	1 000,00	625,28
1/273000-728800	Softwarewartungsverträge	2225	3225	24	10 000,00	6 000,00	3 215,80	10 000,00	6 000,00	3 215,80
1/273000-729000	Sonstige Ausgaben	2225	3225	24	300,00	500,00	605,32	300,00	500,00	605,32
<b>SU 22 / 32</b>	<b>Summe Aufwendungen / Auszahlungen operative Gebarung</b>				<b>381 700,00</b>	<b>370 600,00</b>	<b>322 729,89</b>	<b>332 300,00</b>	<b>337 400,00</b>	<b>285 395,94</b>
<b>SA 0 / SA 1</b>	<b>(0) Nettoergebnis (21 - 22) / (1) Geldfluss operative Gebarung (31 - 32)</b>				<b>-315 900,00</b>	<b>-289 600,00</b>	<b>-239 780,11</b>	<b>-271 100,00</b>	<b>-261 700,00</b>	<b>-208 443,87</b>
<b>SA01</b>	<b>Saldo (01) Haushaltsrücklagen (230 - 240)</b>				<b>0,00</b>	<b>0,00</b>	<b>0,00</b>	<b>0,00</b>	<b>0,00</b>	<b>0,00</b>

		MVAG		VC QU	Ergebnisvoranschlag			Finanzierungsvoranschlag		
		EH	FH		VA 2025	VA 2024	RA 2023	VA 2025	VA 2024	RA 2023
<b>SA00</b>	<b>Saldo (00) Nettoergebnis nach Haushaltsrücklagen (Saldo 0 + Saldo 01)</b>				<b>-315 900,00</b>	<b>-289 600,00</b>	<b>-239 780,11</b>			
<b>Investive Gebarung</b>										
2/273000+301000	Kapitaltransfers von Ländern, Landesfonds und Landeskammern		3331	33	0,00	0,00	0,00	0,00	18 000,00	0,00
<b>SU 33</b>	<b>Summe Einzahlungen investive Gebarung</b>							<b>0,00</b>	<b>18 000,00</b>	<b>0,00</b>
1/273000-010000	Gebäude und Bauten		3413	2 40	0,00	0,00	0,00	0,00	72 200,00	115 381,73
1/273000-042000	Betriebsausstattung		3415	2 41	0,00	0,00	0,00	0,00	45 000,00	84 179,98
1/273000-042200	Datenverarbeitungsanlage		3415	2 41	0,00	0,00	0,00	1 000,00	1 000,00	0,00
<b>SU 34</b>	<b>Summe Auszahlungen investive Gebarung</b>							<b>1 000,00</b>	<b>118 200,00</b>	<b>199 561,71</b>
<b>SA2</b>	<b>Saldo (2) Geldfluss aus der Investiven Gebarung (33 – 34)</b>							<b>-1 000,00</b>	<b>-100 200,00</b>	<b>-199 561,71</b>
<b>SA3</b>	<b>Saldo (3) Nettofinanzierungssaldo (Saldo 1 + Saldo 2)</b>							<b>-272 100,00</b>	<b>-361 900,00</b>	<b>-408 005,58</b>
<b>Finanzierungstätigkeit</b>										
<b>SU 35</b>	<b>Summe Einzahlungen aus der Finanzierungstätigkeit</b>							<b>0,00</b>	<b>0,00</b>	<b>0,00</b>
<b>SU 36</b>	<b>Summe Auszahlungen aus der Finanzierungstätigkeit</b>							<b>0,00</b>	<b>0,00</b>	<b>0,00</b>
<b>SA4</b>	<b>Saldo (4) Geldfluss aus der Finanzierungstätigkeit (35 – 36)</b>							<b>0,00</b>	<b>0,00</b>	<b>0,00</b>
<b>SA5</b>	<b>Saldo (5) Geldfluss aus der voranschlagswirksamen Gebarung (Saldo 3 + Saldo 4)</b>							<b>-272 100,00</b>	<b>-361 900,00</b>	<b>-408 005,58</b>
<b>28</b>	<b>Forschung und Wissenschaft</b>									
<b>282</b>	<b>Studienbeihilfen</b>									
<b>282000</b>	<b>Studienbeihilfen für Hochschüler</b>									
<b>Operative Gebarung</b>										
<b>SU 21 / 31</b>	<b>Summe Erträge / Einzahlungen operative Gebarung</b>				<b>0,00</b>	<b>0,00</b>	<b>0,00</b>	<b>0,00</b>	<b>0,00</b>	<b>0,00</b>
1/282000-768000	Zuwendung ohne Gegenleistung an physische Personen		2234	3234	27	0,00	13 400,00	0,00	13 400,00	0,00
<b>SU 22 / 32</b>	<b>Summe Aufwendungen / Auszahlungen operative Gebarung</b>				<b>0,00</b>	<b>13 400,00</b>	<b>0,00</b>	<b>0,00</b>	<b>13 400,00</b>	<b>0,00</b>
<b>SA 0 / SA 1</b>	<b>(0) Nettoergebnis (21 - 22) / (1) Geldfluss operative Gebarung (31 – 32)</b>				<b>0,00</b>	<b>-13 400,00</b>	<b>0,00</b>	<b>0,00</b>	<b>-13 400,00</b>	<b>0,00</b>
<b>SA01</b>	<b>Saldo (01) Haushaltsrücklagen (230 - 240)</b>				<b>0,00</b>	<b>0,00</b>	<b>0,00</b>	<b>0,00</b>	<b>0,00</b>	<b>0,00</b>
<b>SA00</b>	<b>Saldo (00) Nettoergebnis nach Haushaltsrücklagen (Saldo 0 + Saldo 01)</b>				<b>0,00</b>	<b>-13 400,00</b>	<b>0,00</b>			
<b>Investive Gebarung</b>										
<b>SU 33</b>	<b>Summe Einzahlungen investive Gebarung</b>							<b>0,00</b>	<b>0,00</b>	<b>0,00</b>
<b>SU 34</b>	<b>Summe Auszahlungen investive Gebarung</b>							<b>0,00</b>	<b>0,00</b>	<b>0,00</b>
<b>SA2</b>	<b>Saldo (2) Geldfluss aus der Investiven Gebarung (33 – 34)</b>							<b>0,00</b>	<b>0,00</b>	<b>0,00</b>
<b>SA3</b>	<b>Saldo (3) Nettofinanzierungssaldo (Saldo 1 + Saldo 2)</b>							<b>0,00</b>	<b>-13 400,00</b>	<b>0,00</b>
<b>Finanzierungstätigkeit</b>										
<b>SU 35</b>	<b>Summe Einzahlungen aus der Finanzierungstätigkeit</b>							<b>0,00</b>	<b>0,00</b>	<b>0,00</b>
<b>SU 36</b>	<b>Summe Auszahlungen aus der Finanzierungstätigkeit</b>							<b>0,00</b>	<b>0,00</b>	<b>0,00</b>
<b>SA4</b>	<b>Saldo (4) Geldfluss aus der Finanzierungstätigkeit (35 – 36)</b>							<b>0,00</b>	<b>0,00</b>	<b>0,00</b>



	MVAG		VC QU	Ergebnisvoranschlag			Finanzierungsvoranschlag		
	EH	FH		VA 2025	VA 2024	RA 2023	VA 2025	VA 2024	RA 2023
<b>SA5</b>	<b>Saldo (5) Geldfluss aus der voranschlagswirksamen Gebarung (Saldo 3 + Saldo 4)</b>						0,00	-13 400,00	0,00

		MVAG		VC QU	Ergebnisvoranschlag			Finanzierungsvoranschlag		
		EH	FH		VA 2025	VA 2024	RA 2023	VA 2025	VA 2024	RA 2023
<b>3 Kunst, Kultur und Kultus</b>										
<b>30</b>	<b>Gesonderte Verwaltung</b>									
<b>300</b>	<b>Kulturamt</b>									
<b>300000</b>	<b>Kulturhaus (Schmied-Villa)</b>									
<b>Operative Gebarung</b>										
2/300000+811002	Nutzungsentgelte Waschstraße	2115	3115	14	2 400,00	2 400,00	2 304,00	2 400,00	2 400,00	2 304,00
2/300000+811500	Einnahmen aus Vermietung und Verpachtung	2115	3115	14	35 000,00	35 000,00	31 524,93	35 000,00	35 000,00	31 950,60
2/300000+813000	Erträge aus der Auflösung von Investitionszuschüssen (Kapitaltransfers)	2127			19 100,00	19 100,00	19 065,41	0,00	0,00	0,00
2/300000+816000	Kostensätze für sonstige Betriebskosten	2114	3114	13	3 700,00	700,00	2 827,26	3 700,00	700,00	2 827,26
2/300000+829000	Sonstige Einnahmen	2116	3116	18	200,00	200,00	0,00	200,00	200,00	0,00
<b>SU 21 / 31</b>	<b>Summe Erträge / Einzahlungen operative Gebarung</b>				<b>60 400,00</b>	<b>57 400,00</b>	<b>55 721,60</b>	<b>41 300,00</b>	<b>38 300,00</b>	<b>37 081,86</b>
1/300000-400000	Geringwertige Wirtschaftsgüter des Anlagevermögens	2221	3221	23	2 000,00	2 000,00	2 241,45	2 000,00	2 000,00	2 241,45
1/300000-454000	Reinigungsmittel	2221	3221	23	600,00	500,00	63,00	600,00	500,00	63,00
1/300000-459000	Sonstige Verbrauchsgüter	2221	3221	23	2 500,00	2 600,00	1 422,45	2 500,00	2 600,00	1 422,45
1/300000-511000	Geldbezüge der Vertragsbediensteten in handwerklicher Verwendung	2211	3211	20	8 400,00	8 000,00	7 271,98	8 400,00	8 000,00	7 271,98
1/300000-523000	Geldbezüge der nicht ganzjährig beschäftigten Arbeiterinnen und Arbeiter	2211	3211	20	1 100,00	1 100,00	0,00	1 100,00	1 100,00	0,00
1/300000-565000	Mehrleistungsvergütung	2211	3211	20	100,00	100,00	0,00	100,00	100,00	0,00
1/300000-569000	Sonstige Nebengebühren	2211	3211	20	400,00	400,00	313,44	400,00	400,00	313,44
1/300000-580100	Dienstgeberbeiträge zum Ausgleichsfonds für Familienbeihilfen	2212	3212	20	400,00	400,00	277,07	400,00	400,00	277,07
1/300000-580200	Dienstgeberbeiträge zum Ausgleichsfonds für Familienbeihilfen	2212	3212	20	100,00	100,00	0,00	100,00	100,00	0,00
1/300000-582100	Sonstige Dienstgeberbeiträge zur sozialen Sicherheit	2212	3212	20	1 900,00	1 800,00	1 597,94	1 900,00	1 800,00	1 597,94
1/300000-582200	Sonstige Dienstgeberbeiträge zur sozialen Sicherheit	2212	3212	20	0,00	200,00	0,00	0,00	200,00	0,00
1/300000-588000	Kommunalsteuer	2212	3212	20	300,00	300,00	224,60	300,00	300,00	224,60
1/300000-590000	Freiwillige Sozialleistungen	2212	3212	20	100,00	100,00	46,68	100,00	100,00	46,68
1/300000-600000	Strom	2222	3222	24	4 400,00	4 200,00	6 080,28	4 400,00	4 200,00	4 904,86
1/300000-600300	Wärme (Fernwärme)	2222	3222	24	10 000,00	7 400,00	11 941,69	10 000,00	9 800,00	9 341,35
1/300000-613000	Instandhaltung von sonstigen Grundstückseinrichtungen	2224	3224	24	10 000,00	8 000,00	6 611,20	10 000,00	8 000,00	6 611,20
1/300000-614000	Instandhaltung von Gebäuden	2224	3224	24	10 000,00	13 000,00	14 033,98	10 000,00	23 400,00	3 595,36
1/300000-618000	Instandhaltung von sonstigen Anlagen	2224	3224	24	500,00	500,00	0,00	500,00	500,00	0,00

		MVAG		VC QU	Ergebnisvoranschlag			Finanzierungsvoranschlag		
		EH	FH		VA 2025	VA 2024	RA 2023	VA 2025	VA 2024	RA 2023
1/300000-631000	Telefonkommunikation	2222	3222	24	200,00	300,00	128,37	200,00	300,00	140,04
1/300000-670000	Versicherungen	2222	3222	24	2 100,00	2 100,00	1 771,56	2 100,00	2 100,00	1 771,56
1/300000-670100	Abfertigungs- u. Jubiläumsmanagement	2222	3222	24	0,00	100,00	0,00	0,00	100,00	0,00
1/300000-680000	Planmäßige Abschreibung	2226			51 200,00	50 700,00	51 649,30	0,00	0,00	0,00
1/300000-710000	Öffentliche Abgaben (Ausgaben), ohne Gebühren gemäß FAG	2225	3225	24	800,00	500,00	690,76	800,00	500,00	690,76
1/300000-711000	Gebühren für die Benützung von Gemeindeeinrichtungen und -anlagen gemäß FAG	2225	3225	24	2 300,00	2 500,00	1 769,52	2 300,00	2 500,00	1 769,52
1/300000-720500	Kostenbeiträge (Kostensätze) für Leistungen Wirtschaftshof	2225	3225	24	6 000,00	5 500,00	4 333,38	6 000,00	5 500,00	4 333,38
1/300000-724000	Reisegebühren	2225	3225	24	0,00	100,00	0,00	0,00	100,00	0,00
1/300000-728000	Entgelte für sonstige Leistungen	2225	3225	24	3 600,00	3 500,00	1 709,16	3 600,00	3 500,00	1 631,67
1/300000-728020	Entgelte für sonstige Leistungen Brandschutz	2225	3225	24	5 000,00	5 100,00	3 329,51	5 000,00	5 100,00	3 329,51
1/300000-729000	Sonstige Ausgaben	2225	3225	24	0,00	100,00	0,00	0,00	100,00	0,00
<b>SU 22 / 32</b>	<b>Summe Aufwendungen / Auszahlungen operative Gebarung</b>				<b>124 000,00</b>	<b>121 200,00</b>	<b>117 507,32</b>	<b>72 800,00</b>	<b>83 300,00</b>	<b>51 577,82</b>
<b>SA 0 / SA 1</b>	<b>(0) Nettoergebnis (21 - 22) / (1) Geldfluss operative Gebarung (31 - 32)</b>				<b>-63 600,00</b>	<b>-63 800,00</b>	<b>-61 785,72</b>	<b>-31 500,00</b>	<b>-45 000,00</b>	<b>-14 495,96</b>
<b>SA01</b>	<b>Saldo (01) Haushaltsrücklagen (230 - 240)</b>				<b>0,00</b>	<b>0,00</b>	<b>0,00</b>	<b>0,00</b>	<b>0,00</b>	<b>0,00</b>
<b>SA00</b>	<b>Saldo (00) Nettoergebnis nach Haushaltsrücklagen (Saldo 0 + Saldo 01)</b>				<b>-63 600,00</b>	<b>-63 800,00</b>	<b>-61 785,72</b>			
<b>Investive Gebarung</b>										
<b>SU 33</b>	<b>Summe Einzahlungen investive Gebarung</b>							<b>0,00</b>	<b>0,00</b>	<b>0,00</b>
1/300000-006000	Sonstige Grundstückseinrichtungen		3412	2 40	0,00	0,00	0,00	3 000,00	5 000,00	0,00
1/300000-042000	Betriebsausstattung		3415	2 41	0,00	0,00	0,00	0,00	2 000,00	3 499,70
<b>SU 34</b>	<b>Summe Auszahlungen investive Gebarung</b>							<b>3 000,00</b>	<b>7 000,00</b>	<b>3 499,70</b>
<b>SA2</b>	<b>Saldo (2) Geldfluss aus der Investiven Gebarung (33 - 34)</b>							<b>-3 000,00</b>	<b>-7 000,00</b>	<b>-3 499,70</b>
<b>SA3</b>	<b>Saldo (3) Nettofinanzierungssaldo (Saldo 1 + Saldo 2)</b>							<b>-34 500,00</b>	<b>-52 000,00</b>	<b>-17 995,66</b>
<b>Finanzierungstätigkeit</b>										
<b>SU 35</b>	<b>Summe Einzahlungen aus der Finanzierungstätigkeit</b>							<b>0,00</b>	<b>0,00</b>	<b>0,00</b>
<b>SU 36</b>	<b>Summe Auszahlungen aus der Finanzierungstätigkeit</b>							<b>0,00</b>	<b>0,00</b>	<b>0,00</b>
<b>SA4</b>	<b>Saldo (4) Geldfluss aus der Finanzierungstätigkeit (35 - 36)</b>							<b>0,00</b>	<b>0,00</b>	<b>0,00</b>
<b>SA5</b>	<b>Saldo (5) Geldfluss aus der voranschlagswirksamen Gebarung (Saldo 3 + Saldo 4)</b>							<b>-34 500,00</b>	<b>-52 000,00</b>	<b>-17 995,66</b>
<b>300100</b>	<b>Kulturamt</b>									
<b>Operative Gebarung</b>										
<b>SU 21 / 31</b>	<b>Summe Erträge / Einzahlungen operative Gebarung</b>				<b>0,00</b>	<b>0,00</b>	<b>0,00</b>	<b>0,00</b>	<b>0,00</b>	<b>0,00</b>
1/300100-400000	Geringwertige Wirtschaftsgüter des Anlagevermögens	2221	3221	23	2 500,00	2 500,00	2 981,92	2 500,00	2 500,00	2 981,92
1/300100-510000	Geldbezüge der Vertragsbediensteten der Verwaltung	2211	3211	20	83 700,00	85 500,00	79 514,96	83 700,00	85 500,00	79 514,96

		MVAG		VC QU	Ergebnisvoranschlag			Finanzierungsvoranschlag		
		EH	FH		VA 2025	VA 2024	RA 2023	VA 2025	VA 2024	RA 2023
1/300100-565000	Mehrleistungsvergütung	2211	3211	20	2 400,00	5 000,00	6 438,02	2 400,00	5 000,00	6 438,02
1/300100-569000	Sonstige Nebengebühren	2211	3211	20	8 200,00	5 700,00	5 258,82	8 200,00	5 700,00	5 258,82
1/300100-580100	Dienstgeberbeiträge zum Ausgleichsfonds für Familienbeihilfen	2212	3212	20	3 800,00	3 600,00	3 354,82	3 800,00	3 600,00	3 354,82
1/300100-582100	Sonstige Dienstgeberbeiträge zur sozialen Sicherheit	2212	3212	20	20 600,00	20 500,00	19 246,50	20 600,00	20 500,00	19 246,50
1/300100-588000	Kommunalsteuer	2212	3212	20	2 900,00	2 900,00	2 720,08	2 900,00	2 900,00	2 720,08
1/300100-590000	Freiwillige Sozialleistungen	2212	3212	20	500,00	500,00	360,00	500,00	500,00	360,00
1/300100-631000	Telekommunikationsdienste	2222	3222	24	100,00	200,00	24,96	100,00	200,00	23,04
1/300100-670100	Abfertigungs-u. Jubiläumsmanagement	2222	3222	24	1 500,00	1 400,00	1 418,30	1 500,00	1 400,00	1 418,30
1/300100-724000	Reisegebühren	2225	3225	24	600,00	400,00	387,81	600,00	400,00	387,81
<b>SU 22 / 32</b>	<b>Summe Aufwendungen / Auszahlungen operative Gebarung</b>				<b>126 800,00</b>	<b>128 200,00</b>	<b>121 706,19</b>	<b>126 800,00</b>	<b>128 200,00</b>	<b>121 704,27</b>
<b>SA 0 / SA 1</b>	<b>(0) Nettoergebnis (21 - 22) / (1) Geldfluss operative Gebarung (31 - 32)</b>				<b>-126 800,00</b>	<b>-128 200,00</b>	<b>-121 706,19</b>	<b>-126 800,00</b>	<b>-128 200,00</b>	<b>-121 704,27</b>
<b>SA01</b>	<b>Saldo (01) Haushaltsrücklagen (230 - 240)</b>				<b>0,00</b>	<b>0,00</b>	<b>0,00</b>	<b>0,00</b>	<b>0,00</b>	<b>0,00</b>
<b>SA00</b>	<b>Saldo (00) Nettoergebnis nach Haushaltsrücklagen (Saldo 0 + Saldo 01)</b>				<b>-126 800,00</b>	<b>-128 200,00</b>	<b>-121 706,19</b>			
<b>Investive Gebarung</b>										
<b>SU 33</b>	<b>Summe Einzahlungen investive Gebarung</b>							<b>0,00</b>	<b>0,00</b>	<b>0,00</b>
<b>SU 34</b>	<b>Summe Auszahlungen investive Gebarung</b>							<b>0,00</b>	<b>0,00</b>	<b>0,00</b>
<b>SA2</b>	<b>Saldo (2) Geldfluss aus der Investiven Gebarung (33 - 34)</b>							<b>0,00</b>	<b>0,00</b>	<b>0,00</b>
<b>SA3</b>	<b>Saldo (3) Nettofinanzierungssaldo (Saldo 1 + Saldo 2)</b>							<b>-126 800,00</b>	<b>-128 200,00</b>	<b>-121 704,27</b>
<b>Finanzierungstätigkeit</b>										
<b>SU 35</b>	<b>Summe Einzahlungen aus der Finanzierungstätigkeit</b>							<b>0,00</b>	<b>0,00</b>	<b>0,00</b>
<b>SU 36</b>	<b>Summe Auszahlungen aus der Finanzierungstätigkeit</b>							<b>0,00</b>	<b>0,00</b>	<b>0,00</b>
<b>SA4</b>	<b>Saldo (4) Geldfluss aus der Finanzierungstätigkeit (35 - 36)</b>							<b>0,00</b>	<b>0,00</b>	<b>0,00</b>
<b>SA5</b>	<b>Saldo (5) Geldfluss aus der voranschlagswirksamen Gebarung (Saldo 3 + Saldo 4)</b>							<b>-126 800,00</b>	<b>-128 200,00</b>	<b>-121 704,27</b>
<b>32 Musik und darstellende Kunst</b>										
<b>320 Ausbildung in Musik und darstellender Kunst</b>										
<b>320000 Ausbildung in Musik und darstellender Kunst</b>										
<b>Operative Gebarung</b>										
2/320000+813000	Erträge aus der Auflösung von Investitionszuschüssen (Kapitaltransfers)		2127		3 100,00	3 100,00	3 082,11	0,00	0,00	0,00
<b>SU 21 / 31</b>	<b>Summe Erträge / Einzahlungen operative Gebarung</b>				<b>3 100,00</b>	<b>3 100,00</b>	<b>3 082,11</b>	<b>0,00</b>	<b>0,00</b>	<b>0,00</b>
1/320000-400000	Geringwertige Wirtschaftsgüter des Anlagevermögens	2221	3221	23	1 000,00	1 000,00	65,56	1 000,00	1 000,00	65,56
1/320000-454000	Reinigungsmittel	2221	3221	23	400,00	600,00	48,75	400,00	600,00	48,75
1/320000-456000	Büromittel	2221	3221	23	0,00	500,00	0,00	0,00	500,00	0,00
1/320000-457000	Druckwerke, Gesetze, Formulare	2221	3221	23	1 000,00	1 000,00	0,00	1 000,00	1 000,00	0,00

		MVAG		VC QU	Ergebnisvoranschlag			Finanzierungsvoranschlag		
		EH	FH		VA 2025	VA 2024	RA 2023	VA 2025	VA 2024	RA 2023
1/320000-459000	Sonstige Verbrauchsgüter	2221	3221	23	1 000,00	1 000,00	805,98	1 000,00	1 000,00	805,98
1/320000-511000	Geldbezüge der Vertragsbediensteten in handwerklicher Verwendung	2211	3211	20	8 400,00	8 000,00	7 293,76	8 400,00	8 000,00	7 293,76
1/320000-523000	Geldbezüge der nicht ganzjährig beschäftigten Arbeiterinnen und Arbeiter	2211	3211	20	200,00	1 100,00	0,00	200,00	1 100,00	0,00
1/320000-569000	Sonstige Nebengebühren	2211	3211	20	400,00	400,00	314,35	400,00	400,00	314,35
1/320000-580100	Dienstgeberbeiträge zum Ausgleichsfonds für Familienbeihilfen	2212	3212	20	400,00	400,00	277,61	400,00	400,00	277,61
1/320000-580200	Dienstgeberbeiträge zum Ausgleichsfonds für Familienbeihilfen	2212	3212	20	100,00	100,00	0,00	100,00	100,00	0,00
1/320000-582100	Sonstige Dienstgeberbeiträge zur sozialen Sicherheit	2212	3212	20	1 900,00	1 800,00	1 602,66	1 900,00	1 800,00	1 602,66
1/320000-582200	Sonstige Dienstgeberbeiträge zur sozialen Sicherheit	2212	3212	20	100,00	200,00	0,00	100,00	200,00	0,00
1/320000-588000	Kommunalsteuer	2212	3212	20	300,00	300,00	225,16	300,00	300,00	225,16
1/320000-590000	Freiwillige Sozialleistungen	2212	3212	20	100,00	100,00	46,66	100,00	100,00	46,66
1/320000-600000	Strom	2222	3222	24	3 000,00	4 300,00	5 392,73	3 000,00	4 300,00	5 392,73
1/320000-600300	Wärme (Fernwärme)	2222	3222	24	9 000,00	9 000,00	11 238,19	9 000,00	9 000,00	11 238,19
1/320000-614000	Instandhaltung von Gebäuden	2224	3224	24	8 500,00	6 100,00	2 229,94	8 500,00	6 100,00	2 229,94
1/320000-618000	Instandhaltung von sonstigen Anlagen	2224	3224	24	200,00	200,00	0,00	200,00	200,00	0,00
1/320000-670000	Versicherungen	2222	3222	24	1 600,00	1 600,00	1 571,43	1 600,00	1 600,00	1 571,43
1/320000-670100	Abfertigungs- u. Jubiläumsmanagement	2222	3222	24	0,00	100,00	0,00	0,00	100,00	0,00
1/320000-680000	Planmäßige Abschreibung	2226			40 700,00	29 900,00	27 304,83	0,00	0,00	0,00
1/320000-700000	Mietzinse	2223	3223	24	15 500,00	15 000,00	14 794,67	15 500,00	15 000,00	14 794,67
1/320000-710000	Öffentliche Abgaben (Ausgaben), ohne Gebühren gemäß FAG	2225	3225	24	300,00	300,00	182,76	300,00	300,00	182,76
1/320000-711000	Gebühren für die Benützung von Gemeindeeinrichtungen und -anlagen gemäß FAG	2225	3225	24	2 300,00	2 300,00	2 002,38	2 300,00	2 300,00	2 002,38
1/320000-720500	Kostenbeiträge (Kostensätze) für Leistungen Wirtschaftshof	2225	3225	24	2 300,00	6 200,00	189,38	2 300,00	6 200,00	189,38
1/320000-728000	Entgelte für sonstige Leistungen	2225	3225	24	2 500,00	2 000,00	0,00	2 500,00	2 000,00	0,00
1/320000-728020	Entgelte für sonstige Leistungen Brandschutz	2225	3225	24	600,00	600,00	0,00	600,00	600,00	0,00
1/320000-729000	Sonstige Ausgaben	2225	3225	24	0,00	100,00	0,00	0,00	100,00	0,00
1/320000-752000	Laufende Transferzahlungen an Gemeinden, -verbände u. -fonds	2231	3231	26	331 600,00	305 200,00	219 510,69	331 600,00	305 200,00	219 510,69
<b>SU 22 / 32</b>	<b>Summe Aufwendungen / Auszahlungen operative Gebarung</b>				<b>433 400,00</b>	<b>399 400,00</b>	<b>295 097,49</b>	<b>392 700,00</b>	<b>369 500,00</b>	<b>267 792,66</b>
<b>SA 0 / SA 1</b>	<b>(0) Nettoergebnis (21 - 22) / (1) Geldfluss operative Gebarung (31 - 32)</b>				<b>-430 300,00</b>	<b>-396 300,00</b>	<b>-292 015,38</b>	<b>-392 700,00</b>	<b>-369 500,00</b>	<b>-267 792,66</b>
<b>SA01</b>	<b>Saldo (01) Haushaltsrücklagen (230 - 240)</b>				<b>0,00</b>	<b>0,00</b>	<b>0,00</b>	<b>0,00</b>	<b>0,00</b>	<b>0,00</b>
<b>SA00</b>	<b>Saldo (00) Nettoergebnis nach Haushaltsrücklagen (Saldo 0 + Saldo 01)</b>				<b>-430 300,00</b>	<b>-396 300,00</b>	<b>-292 015,38</b>			

		MVAG		VC QU	Ergebnisvoranschlag			Finanzierungsvoranschlag		
		EH	FH		VA 2025	VA 2024	RA 2023	VA 2025	VA 2024	RA 2023
<b>Investive Gebarung</b>										
<b>SU 33</b>	<b>Summe Einzahlungen investive Gebarung</b>							<b>0,00</b>	<b>0,00</b>	<b>0,00</b>
1/320000-010000	Gebäude und Bauten	3413	2	40	0,00	0,00	0,00	0,00	64 000,00	139 791,23
1/320000-042000	Betriebsausstattung	3415	2	41	0,00	0,00	0,00	2 000,00	2 000,00	0,00
<b>SU 34</b>	<b>Summe Auszahlungen investive Gebarung</b>							<b>2 000,00</b>	<b>66 000,00</b>	<b>139 791,23</b>
<b>SA2</b>	<b>Saldo (2) Geldfluss aus der Investiven Gebarung (33 – 34)</b>							<b>-2 000,00</b>	<b>-66 000,00</b>	<b>-139 791,23</b>
<b>SA3</b>	<b>Saldo (3) Nettofinanzierungssaldo (Saldo 1 + Saldo 2)</b>							<b>-394 700,00</b>	<b>-435 500,00</b>	<b>-407 583,89</b>
<b>Finanzierungstätigkeit</b>										
<b>SU 35</b>	<b>Summe Einzahlungen aus der Finanzierungstätigkeit</b>							<b>0,00</b>	<b>0,00</b>	<b>0,00</b>
<b>SU 36</b>	<b>Summe Auszahlungen aus der Finanzierungstätigkeit</b>							<b>0,00</b>	<b>0,00</b>	<b>0,00</b>
<b>SA4</b>	<b>Saldo (4) Geldfluss aus der Finanzierungstätigkeit (35 – 36)</b>							<b>0,00</b>	<b>0,00</b>	<b>0,00</b>
<b>SA5</b>	<b>Saldo (5) Geldfluss aus der voranschlagswirksamen Gebarung (Saldo 3 + Saldo 4)</b>							<b>-394 700,00</b>	<b>-435 500,00</b>	<b>-407 583,89</b>
<b>325</b>	<b>Festspiele</b>									
<b>325000</b>	<b>Sommerszene</b>									
<b>Operative Gebarung</b>										
2/325000+810120	Leistungserlöse (Sommerszene)	2114	3114	13	74 000,00	74 000,00	73 783,62	74 000,00	74 000,00	73 393,62
2/325000+811001	Nutzungsentgelte Sommerszene	2115	3115	14	6 700,00	6 200,00	6 200,00	6 700,00	6 200,00	6 200,00
2/325000+816000	Kostenbeiträge (Kostenersätze) für sonstige Leistungen	2114	3114	13	4 600,00	4 600,00	0,00	4 600,00	4 600,00	0,00
<b>SU 21 / 31</b>	<b>Summe Erträge / Einzahlungen operative Gebarung</b>				<b>85 300,00</b>	<b>84 800,00</b>	<b>79 983,62</b>	<b>85 300,00</b>	<b>84 800,00</b>	<b>79 593,62</b>
1/325000-400000	Geringwertige Wirtschaftsgüter (GWG)	2221	3221	23	7 500,00	2 500,00	2 140,58	7 500,00	2 500,00	2 140,58
1/325000-457000	Druckwerke	2221	3221	23	5 000,00	7 000,00	3 469,80	5 000,00	7 000,00	3 469,80
1/325000-459000	Sonstige Verbrauchsgüter	2221	3221		500,00	500,00	0,00	500,00	500,00	0,00
1/325000-600000	Energiebezüge	2222	3222	24	3 000,00	5 200,00	7 630,21	3 000,00	5 200,00	7 564,19
1/325000-670000	Versicherungen	2222	3222	24	1 900,00	1 800,00	1 350,00	1 900,00	1 800,00	1 350,00
1/325000-710000	Öffentliche Abgaben (Ausgaben), ohne Gebühren gemäß FAG	2225	3225	24	100,00	100,00	80,00	100,00	100,00	80,00
1/325000-720500	Kostenbeiträge (Kostenersätze) für Leistungen Wirtschaftshof	2225	3225	24	18 000,00	18 000,00	14 724,98	18 000,00	18 000,00	14 724,98
1/325000-728005	sonstige Entgelte	2225	3225	24	40 000,00	40 000,00	40 222,58	40 000,00	40 000,00	40 222,58
1/325000-757000	Transfers an private Organisationen ohne Erwerbszweck	2234	3234	27	45 000,00	48 000,00	45 558,00	45 000,00	48 000,00	45 558,00
<b>SU 22 / 32</b>	<b>Summe Aufwendungen / Auszahlungen operative Gebarung</b>				<b>121 000,00</b>	<b>123 100,00</b>	<b>115 176,15</b>	<b>121 000,00</b>	<b>123 100,00</b>	<b>115 110,13</b>
<b>SA 0 / SA 1</b>	<b>(0) Nettoergebnis (21 - 22) / (1) Geldfluss operative Gebarung (31 – 32)</b>				<b>-35 700,00</b>	<b>-38 300,00</b>	<b>-35 192,53</b>	<b>-35 700,00</b>	<b>-38 300,00</b>	<b>-35 516,51</b>
<b>SA01</b>	<b>Saldo (01) Haushaltsrücklagen (230 - 240)</b>				<b>0,00</b>	<b>0,00</b>	<b>0,00</b>	<b>0,00</b>	<b>0,00</b>	<b>0,00</b>
<b>SA00</b>	<b>Saldo (00) Nettoergebnis nach Haushaltsrücklagen (Saldo 0 + Saldo 01)</b>				<b>-35 700,00</b>	<b>-38 300,00</b>	<b>-35 192,53</b>			
<b>Investive Gebarung</b>										
<b>SU 33</b>	<b>Summe Einzahlungen investive Gebarung</b>							<b>0,00</b>	<b>0,00</b>	<b>0,00</b>

		MVAG VC QU			Ergebnisvoranschlag			Finanzierungsvoranschlag		
		EH	FH		VA 2025	VA 2024	RA 2023	VA 2025	VA 2024	RA 2023
<b>SU 34</b>	<b>Summe Auszahlungen investive Gebarung</b>							<b>0,00</b>	<b>0,00</b>	<b>0,00</b>
<b>SA2</b>	<b>Saldo (2) Geldfluss aus der Investiven Gebarung (33 – 34)</b>							<b>0,00</b>	<b>0,00</b>	<b>0,00</b>
<b>SA3</b>	<b>Saldo (3) Nettofinanzierungssaldo (Saldo 1 + Saldo 2)</b>							<b>-35 700,00</b>	<b>-38 300,00</b>	<b>-35 516,51</b>
<b>Finanzierungstätigkeit</b>										
<b>SU 35</b>	<b>Summe Einzahlungen aus der Finanzierungstätigkeit</b>							<b>0,00</b>	<b>0,00</b>	<b>0,00</b>
<b>SU 36</b>	<b>Summe Auszahlungen aus der Finanzierungstätigkeit</b>							<b>0,00</b>	<b>0,00</b>	<b>0,00</b>
<b>SA4</b>	<b>Saldo (4) Geldfluss aus der Finanzierungstätigkeit (35 – 36)</b>							<b>0,00</b>	<b>0,00</b>	<b>0,00</b>
<b>SA5</b>	<b>Saldo (5) Geldfluss aus der voranschlagswirksamen Gebarung (Saldo 3 + Saldo 4)</b>							<b>-35 700,00</b>	<b>-38 300,00</b>	<b>-35 516,51</b>
<b>329</b>	<b>Sonstige Einrichtungen und Maßnahmen</b>									
<b>329000</b>	<b>Sonstige Einrichtungen und Maßnahme (Veranstaltungen)</b>									
<b>Operative Gebarung</b>										
2/329000+811000	Einnahmen aus Vermietung und Verpachtung	2115	3115	14	100,00	0,00	100,00	100,00	0,00	100,00
2/329000+829000	Sonstige Einnahmen	2116	3116	18	200,00	16 000,00	680,20	200,00	16 000,00	680,20
2/329000+868000	Laufende Transferzahlungen von privaten Haushalten	2124	3124	16	20 000,00	20 000,00	51 379,78	20 000,00	20 000,00	51 379,78
<b>SU 21 / 31</b>	<b>Summe Erträge / Einzahlungen operative Gebarung</b>				<b>20 300,00</b>	<b>36 000,00</b>	<b>52 159,98</b>	<b>20 300,00</b>	<b>36 000,00</b>	<b>52 159,98</b>
1/329000-400000	Geringwertige Wirtschaftsgüter (GWG)	2221	3221	23	4 000,00	7 000,00	2 878,16	4 000,00	7 000,00	2 878,16
1/329000-457000	Druckwerke	2221	3221	23	5 000,00	5 000,00	761,65	5 000,00	5 000,00	761,65
1/329000-459000	Sonstige Verbrauchsgüter	2221	3221	23	2 000,00	1 000,00	142,84	2 000,00	1 000,00	142,84
1/329000-680000	Planmäßige Abschreibung	2226			300,00	300,00	298,80	0,00	0,00	0,00
1/329000-710000	Öffentliche Abgaben, ohne Gebühren gemäß FAG	2225	3225		1 500,00	2 500,00	0,00	1 500,00	2 500,00	0,00
1/329000-720500	Kostenbeiträge (Kostensätze) für Leistungen Wirtschaftshof	2225	3225	24	47 300,00	55 500,00	36 029,71	47 300,00	55 500,00	36 029,71
1/329000-728000	Entgelte für sonstige Leistungen (Kultur allgemein)	2225	3225	24	72 500,00	86 500,00	97 864,55	72 500,00	86 500,00	97 864,55
<b>SU 22 / 32</b>	<b>Summe Aufwendungen / Auszahlungen operative Gebarung</b>				<b>132 600,00</b>	<b>157 800,00</b>	<b>137 975,71</b>	<b>132 300,00</b>	<b>157 500,00</b>	<b>137 676,91</b>
<b>SA 0 / SA 1</b>	<b>(0) Nettoergebnis (21 - 22) / (1) Geldfluss operative Gebarung (31 – 32)</b>				<b>-112 300,00</b>	<b>-121 800,00</b>	<b>-85 815,73</b>	<b>-112 000,00</b>	<b>-121 500,00</b>	<b>-85 516,93</b>
<b>SA01</b>	<b>Saldo (01) Haushaltsrücklagen (230 - 240)</b>				<b>0,00</b>	<b>0,00</b>	<b>0,00</b>	<b>0,00</b>	<b>0,00</b>	<b>0,00</b>
<b>SA00</b>	<b>Saldo (00) Nettoergebnis nach Haushaltsrücklagen (Saldo 0 + Saldo 01)</b>				<b>-112 300,00</b>	<b>-121 800,00</b>	<b>-85 815,73</b>			
<b>Investive Gebarung</b>										
<b>SU 33</b>	<b>Summe Einzahlungen investive Gebarung</b>							<b>0,00</b>	<b>0,00</b>	<b>0,00</b>
1/329000-042000	Betriebsausstattung		3415	2 41	0,00	0,00	0,00	0,00	1 500,00	0,00
<b>SU 34</b>	<b>Summe Auszahlungen investive Gebarung</b>							<b>0,00</b>	<b>1 500,00</b>	<b>0,00</b>
<b>SA2</b>	<b>Saldo (2) Geldfluss aus der Investiven Gebarung (33 – 34)</b>							<b>0,00</b>	<b>-1 500,00</b>	<b>0,00</b>
<b>SA3</b>	<b>Saldo (3) Nettofinanzierungssaldo (Saldo 1 + Saldo 2)</b>							<b>-112 000,00</b>	<b>-123 000,00</b>	<b>-85 516,93</b>

		MVAG VC QU			Ergebnisvoranschlag			Finanzierungsvoranschlag		
		EH	FH		VA 2025	VA 2024	RA 2023	VA 2025	VA 2024	RA 2023
<b>Finanzierungstätigkeit</b>										
SU 35	Summe Einzahlungen aus der Finanzierungstätigkeit							0,00	0,00	0,00
SU 36	Summe Auszahlungen aus der Finanzierungstätigkeit							0,00	0,00	0,00
SA4	Saldo (4) Geldfluss aus der Finanzierungstätigkeit (35 – 36)							0,00	0,00	0,00
SA5	Saldo (5) Geldfluss aus der voranschlagswirksamen Gebarung (Saldo 3 + Saldo 4)							-112 000,00	-123 000,00	-85 516,93
<b>36 Heimatpflege</b>										
<b>361 Nichtwissenschaftliche Archive</b>										
<b>361000 Nicht wissenschaftliche Archive</b>										
<b>Operative Gebarung</b>										
2/361000+808000	Veräußerung von Druckwerken	2116	3116	16	200,00	200,00	99,90	200,00	200,00	99,90
2/361000+813000	Erträge aus der Auflösung von Investitionszuschüssen (Kapitaltransfers)	2127			300,00	300,00	313,24	0,00	0,00	0,00
<b>SU 21 / 31</b>	<b>Summe Erträge / Einzahlungen operative Gebarung</b>				<b>500,00</b>	<b>500,00</b>	<b>413,14</b>	<b>200,00</b>	<b>200,00</b>	<b>99,90</b>
1/361000-459000	Sonstige Verbrauchsgüter	2221	3221	23	1 500,00	1 500,00	679,15	1 500,00	1 500,00	679,15
1/361000-728000	Entgelte für sonstige Leistungen	2225	3225	24	1 600,00	1 600,00	0,00	1 600,00	1 600,00	0,00
<b>SU 22 / 32</b>	<b>Summe Aufwendungen / Auszahlungen operative Gebarung</b>				<b>3 100,00</b>	<b>3 100,00</b>	<b>679,15</b>	<b>3 100,00</b>	<b>3 100,00</b>	<b>679,15</b>
<b>SA 0 / SA 1</b>	<b>(0) Nettoergebnis (21 - 22) / (1) Geldfluss operative Gebarung (31 – 32)</b>				<b>-2 600,00</b>	<b>-2 600,00</b>	<b>-266,01</b>	<b>-2 900,00</b>	<b>-2 900,00</b>	<b>-579,25</b>
SA01	Saldo (01) Haushaltsrücklagen (230 - 240)				0,00	0,00	0,00	0,00	0,00	0,00
SA00	Saldo (00) Nettoergebnis nach Haushaltsrücklagen (Saldo 0 + Saldo 01)				-2 600,00	-2 600,00	-266,01			
<b>Investive Gebarung</b>										
<b>SU 33</b>	<b>Summe Einzahlungen investive Gebarung</b>							<b>0,00</b>	<b>0,00</b>	<b>0,00</b>
1/361000-042000	Betriebsausstattung		3415	2 41	0,00	0,00	0,00	2 500,00	0,00	0,00
<b>SU 34</b>	<b>Summe Auszahlungen investive Gebarung</b>							<b>2 500,00</b>	<b>0,00</b>	<b>0,00</b>
SA2	Saldo (2) Geldfluss aus der Investiven Gebarung (33 – 34)							-2 500,00	0,00	0,00
SA3	Saldo (3) Nettofinanzierungssaldo (Saldo 1 + Saldo 2)							-5 400,00	-2 900,00	-579,25
<b>Finanzierungstätigkeit</b>										
SU 35	Summe Einzahlungen aus der Finanzierungstätigkeit							0,00	0,00	0,00
SU 36	Summe Auszahlungen aus der Finanzierungstätigkeit							0,00	0,00	0,00
SA4	Saldo (4) Geldfluss aus der Finanzierungstätigkeit (35 – 36)							0,00	0,00	0,00
SA5	Saldo (5) Geldfluss aus der voranschlagswirksamen Gebarung (Saldo 3 + Saldo 4)							-5 400,00	-2 900,00	-579,25
<b>362 Denkmalpflege</b>										
<b>362000 Denkmalpflege</b>										
<b>Operative Gebarung</b>										
<b>SU 21 / 31</b>	<b>Summe Erträge / Einzahlungen operative Gebarung</b>				<b>0,00</b>	<b>0,00</b>	<b>0,00</b>	<b>0,00</b>	<b>0,00</b>	<b>0,00</b>



		MVAG VC QU			Ergebnisvoranschlag			Finanzierungsvoranschlag		
		EH	FH		VA 2025	VA 2024	RA 2023	VA 2025	VA 2024	RA 2023
1/362000-619000	Instandhaltung von Sonderanlagen	2224	3224	24	0,00	600,00	0,00	0,00	600,00	0,00
<b>SU 22 / 32</b>	<b>Summe Aufwendungen / Auszahlungen operative Gebarung</b>				<b>0,00</b>	<b>600,00</b>	<b>0,00</b>	<b>0,00</b>	<b>600,00</b>	<b>0,00</b>
<b>SA 0 / SA 1</b>	<b>(0) Nettoergebnis (21 - 22) / (1) Geldfluss operative Gebarung (31 - 32)</b>				<b>0,00</b>	<b>-600,00</b>	<b>0,00</b>	<b>0,00</b>	<b>-600,00</b>	<b>0,00</b>
<b>SA01</b>	<b>Saldo (01) Haushaltsrücklagen (230 - 240)</b>				<b>0,00</b>	<b>0,00</b>	<b>0,00</b>	<b>0,00</b>	<b>0,00</b>	<b>0,00</b>
<b>SA00</b>	<b>Saldo (00) Nettoergebnis nach Haushaltsrücklagen (Saldo 0 + Saldo 01)</b>				<b>0,00</b>	<b>-600,00</b>	<b>0,00</b>			
<b>Investive Gebarung</b>										
<b>SU 33</b>	<b>Summe Einzahlungen investive Gebarung</b>							<b>0,00</b>	<b>0,00</b>	<b>0,00</b>
<b>SU 34</b>	<b>Summe Auszahlungen investive Gebarung</b>							<b>0,00</b>	<b>0,00</b>	<b>0,00</b>
<b>SA2</b>	<b>Saldo (2) Geldfluss aus der Investiven Gebarung (33 - 34)</b>							<b>0,00</b>	<b>0,00</b>	<b>0,00</b>
<b>SA3</b>	<b>Saldo (3) Nettofinanzierungssaldo (Saldo 1 + Saldo 2)</b>							<b>0,00</b>	<b>-600,00</b>	<b>0,00</b>
<b>Finanzierungstätigkeit</b>										
<b>SU 35</b>	<b>Summe Einzahlungen aus der Finanzierungstätigkeit</b>							<b>0,00</b>	<b>0,00</b>	<b>0,00</b>
<b>SU 36</b>	<b>Summe Auszahlungen aus der Finanzierungstätigkeit</b>							<b>0,00</b>	<b>0,00</b>	<b>0,00</b>
<b>SA4</b>	<b>Saldo (4) Geldfluss aus der Finanzierungstätigkeit (35 - 36)</b>							<b>0,00</b>	<b>0,00</b>	<b>0,00</b>
<b>SA5</b>	<b>Saldo (5) Geldfluss aus der voranschlagswirksamen Gebarung (Saldo 3 + Saldo 4)</b>							<b>0,00</b>	<b>-600,00</b>	<b>0,00</b>
<b>363</b>	<b>Altstadterhaltung und Ortsbildpflege</b>									
<b>363000</b>	<b>Altstadterhaltung und Ortsbildpflege</b>									
<b>Operative Gebarung</b>										
2/363000+829000	Sonstige Erträge	2116	3116		0,00	500,00	0,00	0,00	500,00	0,00
<b>SU 21 / 31</b>	<b>Summe Erträge / Einzahlungen operative Gebarung</b>				<b>0,00</b>	<b>500,00</b>	<b>0,00</b>	<b>0,00</b>	<b>500,00</b>	<b>0,00</b>
1/363000-618000	Instandhaltung von sonstigen Anlagen	2224	3224	24	1 000,00	500,00	0,00	1 000,00	500,00	0,00
1/363000-680000	Planmäßige Abschreibung	2226			2 300,00	2 800,00	2 092,05	0,00	0,00	0,00
1/363000-728000	Entgelte für sonstige Leistungen	2225	3225	24	41 000,00	25 000,00	0,00	41 000,00	25 000,00	0,00
<b>SU 22 / 32</b>	<b>Summe Aufwendungen / Auszahlungen operative Gebarung</b>				<b>44 300,00</b>	<b>28 300,00</b>	<b>2 092,05</b>	<b>42 000,00</b>	<b>25 500,00</b>	<b>0,00</b>
<b>SA 0 / SA 1</b>	<b>(0) Nettoergebnis (21 - 22) / (1) Geldfluss operative Gebarung (31 - 32)</b>				<b>-44 300,00</b>	<b>-27 800,00</b>	<b>-2 092,05</b>	<b>-42 000,00</b>	<b>-25 000,00</b>	<b>0,00</b>
<b>SA01</b>	<b>Saldo (01) Haushaltsrücklagen (230 - 240)</b>				<b>0,00</b>	<b>0,00</b>	<b>0,00</b>	<b>0,00</b>	<b>0,00</b>	<b>0,00</b>
<b>SA00</b>	<b>Saldo (00) Nettoergebnis nach Haushaltsrücklagen (Saldo 0 + Saldo 01)</b>				<b>-44 300,00</b>	<b>-27 800,00</b>	<b>-2 092,05</b>			
<b>Investive Gebarung</b>										
<b>SU 33</b>	<b>Summe Einzahlungen investive Gebarung</b>							<b>0,00</b>	<b>0,00</b>	<b>0,00</b>
1/363000-046000	Kulturgüter beweglich	3416	2 41		0,00	0,00	0,00	9 000,00	9 000,00	7 043,76
<b>SU 34</b>	<b>Summe Auszahlungen investive Gebarung</b>							<b>9 000,00</b>	<b>9 000,00</b>	<b>7 043,76</b>
<b>SA2</b>	<b>Saldo (2) Geldfluss aus der Investiven Gebarung (33 - 34)</b>							<b>-9 000,00</b>	<b>-9 000,00</b>	<b>-7 043,76</b>
<b>SA3</b>	<b>Saldo (3) Nettofinanzierungssaldo (Saldo 1 + Saldo 2)</b>							<b>-51 000,00</b>	<b>-34 000,00</b>	<b>-7 043,76</b>
<b>Finanzierungstätigkeit</b>										
<b>SU 35</b>	<b>Summe Einzahlungen aus der Finanzierungstätigkeit</b>							<b>0,00</b>	<b>0,00</b>	<b>0,00</b>
<b>SU 36</b>	<b>Summe Auszahlungen aus der Finanzierungstätigkeit</b>							<b>0,00</b>	<b>0,00</b>	<b>0,00</b>
<b>SA4</b>	<b>Saldo (4) Geldfluss aus der Finanzierungstätigkeit (35 - 36)</b>							<b>0,00</b>	<b>0,00</b>	<b>0,00</b>

		MVAG VC QU			Ergebnisvoranschlag			Finanzierungsvoranschlag		
		EH	FH		VA 2025	VA 2024	RA 2023	VA 2025	VA 2024	RA 2023
<b>SA5</b>	<b>Saldo (5) Geldfluss aus der voranschlagswirksamen Gebarung (Saldo 3 + Saldo 4)</b>							<b>-51 000,00</b>	<b>-34 000,00</b>	<b>-7 043,76</b>
<b>363100</b>	<b>Projekt Gänsemarsch</b>									
	<b>Operative Gebarung</b>									
2/363100+813000	Erträge aus der Auflösung von Investitionszuschüssen (Kapitaltransfers)	2127			1 500,00	1 500,00	733,80	0,00	0,00	0,00
<b>SU 21 / 31</b>	<b>Summe Erträge / Einzahlungen operative Gebarung</b>				<b>1 500,00</b>	<b>1 500,00</b>	<b>733,80</b>	<b>0,00</b>	<b>0,00</b>	<b>0,00</b>
1/363100-613000	Instandhaltung von sonstigen Grundstückseinrichtungen	2224	3224	24	500,00	500,00	0,00	500,00	500,00	0,00
1/363100-680000	Planmäßige Abschreibung	2226			2 200,00	2 200,00	2 184,81	0,00	0,00	0,00
<b>SU 22 / 32</b>	<b>Summe Aufwendungen / Auszahlungen operative Gebarung</b>				<b>2 700,00</b>	<b>2 700,00</b>	<b>2 184,81</b>	<b>500,00</b>	<b>500,00</b>	<b>0,00</b>
<b>SA 0 / SA 1</b>	<b>(0) Nettoergebnis (21 - 22) / (1) Geldfluss operative Gebarung (31 - 32)</b>				<b>-1 200,00</b>	<b>-1 200,00</b>	<b>-1 451,01</b>	<b>-500,00</b>	<b>-500,00</b>	<b>0,00</b>
<b>SA01</b>	<b>Saldo (01) Haushaltsrücklagen (230 - 240)</b>				<b>0,00</b>	<b>0,00</b>	<b>0,00</b>	<b>0,00</b>	<b>0,00</b>	<b>0,00</b>
<b>SA00</b>	<b>Saldo (00) Nettoergebnis nach Haushaltsrücklagen (Saldo 0 + Saldo 01)</b>				<b>-1 200,00</b>	<b>-1 200,00</b>	<b>-1 451,01</b>			
	<b>Investive Gebarung</b>									
2/363100+301000	Kapitaltransfers von Ländern, Landesfonds und Landeskammern		3331	33	0,00	0,00	0,00	0,00	0,00	9 686,16
2/363100+309000	Kapitaltransfers von der Europäischen Union		3335	33	0,00	0,00	0,00	0,00	0,00	38 744,66
<b>SU 33</b>	<b>Summe Einzahlungen investive Gebarung</b>							<b>0,00</b>	<b>0,00</b>	<b>48 430,82</b>
<b>SU 34</b>	<b>Summe Auszahlungen investive Gebarung</b>							<b>0,00</b>	<b>0,00</b>	<b>0,00</b>
<b>SA2</b>	<b>Saldo (2) Geldfluss aus der Investiven Gebarung (33 - 34)</b>							<b>0,00</b>	<b>0,00</b>	<b>48 430,82</b>
<b>SA3</b>	<b>Saldo (3) Nettofinanzierungssaldo (Saldo 1 + Saldo 2)</b>							<b>-500,00</b>	<b>-500,00</b>	<b>48 430,82</b>
	<b>Finanzierungstätigkeit</b>									
<b>SU 35</b>	<b>Summe Einzahlungen aus der Finanzierungstätigkeit</b>							<b>0,00</b>	<b>0,00</b>	<b>0,00</b>
<b>SU 36</b>	<b>Summe Auszahlungen aus der Finanzierungstätigkeit</b>							<b>0,00</b>	<b>0,00</b>	<b>0,00</b>
<b>SA4</b>	<b>Saldo (4) Geldfluss aus der Finanzierungstätigkeit (35 - 36)</b>							<b>0,00</b>	<b>0,00</b>	<b>0,00</b>
<b>SA5</b>	<b>Saldo (5) Geldfluss aus der voranschlagswirksamen Gebarung (Saldo 3 + Saldo 4)</b>							<b>-500,00</b>	<b>-500,00</b>	<b>48 430,82</b>
<b>39</b>	<b>Kultus</b>									
<b>390</b>	<b>Kirchliche Angelegenheiten</b>									
<b>390000</b>	<b>Kirchliche Angelegenheiten</b>									
	<b>Operative Gebarung</b>									
<b>SU 21 / 31</b>	<b>Summe Erträge / Einzahlungen operative Gebarung</b>				<b>0,00</b>	<b>0,00</b>	<b>0,00</b>	<b>0,00</b>	<b>0,00</b>	<b>0,00</b>
1/390000-757000	Laufende Transferzahlungen an priv. Organisationen ohne Erwerbszweck	2234	3234	27	3 000,00	3 000,00	0,00	3 000,00	3 000,00	0,00
<b>SU 22 / 32</b>	<b>Summe Aufwendungen / Auszahlungen operative Gebarung</b>				<b>3 000,00</b>	<b>3 000,00</b>	<b>0,00</b>	<b>3 000,00</b>	<b>3 000,00</b>	<b>0,00</b>
<b>SA 0 / SA 1</b>	<b>(0) Nettoergebnis (21 - 22) / (1) Geldfluss operative Gebarung (31 - 32)</b>				<b>-3 000,00</b>	<b>-3 000,00</b>	<b>0,00</b>	<b>-3 000,00</b>	<b>-3 000,00</b>	<b>0,00</b>

	MVAG	VC QU	Ergebnisvoranschlag			Finanzierungsvoranschlag				
			EH	FH	VA 2025	VA 2024	RA 2023	VA 2025	VA 2024	RA 2023
SA01		Saldo (01) Haushaltsrücklagen (230 - 240)			0,00	0,00	0,00	0,00	0,00	0,00
SA00		Saldo (00) Nettoergebnis nach Haushaltsrücklagen (Saldo 0 + Saldo 01)			-3 000,00	-3 000,00	0,00			
<b>Investive Gebarung</b>										
SU 33		Summe Einzahlungen investive Gebarung						0,00	0,00	0,00
SU 34		Summe Auszahlungen investive Gebarung						0,00	0,00	0,00
SA2		Saldo (2) Geldfluss aus der Investiven Gebarung (33 – 34)						0,00	0,00	0,00
SA3		Saldo (3) Nettofinanzierungssaldo (Saldo 1 + Saldo 2)						-3 000,00	-3 000,00	0,00
<b>Finanzierungstätigkeit</b>										
SU 35		Summe Einzahlungen aus der Finanzierungstätigkeit						0,00	0,00	0,00
SU 36		Summe Auszahlungen aus der Finanzierungstätigkeit						0,00	0,00	0,00
SA4		Saldo (4) Geldfluss aus der Finanzierungstätigkeit (35 – 36)						0,00	0,00	0,00
SA5		Saldo (5) Geldfluss aus der voranschlagswirksamen Gebarung (Saldo 3 + Saldo 4)						-3 000,00	-3 000,00	0,00

	MVAG	VC	QU	Ergebnisvoranschlag			Finanzierungsvoranschlag			
				EH	FH	VA 2025	VA 2024	RA 2023	VA 2025	VA 2024
<b>4 Soziale Wohlfahrt und Wohnbauförderung</b>										
<b>41</b>	<b>Allgemeine öffentliche Wohlfahrt</b>									
<b>419</b>	<b>Sonstige Einrichtungen und Maßnahmen</b>									
<b>419000</b>	<b>Sonstige Einrichtungen und Maßnahmen</b>									
<b>Operative Gebarung</b>										
<b>SU 21 / 31</b>	<b>Summe Erträge / Einzahlungen operative Gebarung</b>			<b>0,00</b>	<b>0,00</b>	<b>0,00</b>	<b>0,00</b>	<b>0,00</b>	<b>0,00</b>	
1/419000-728000	Entgelte für sonstige Leistungen	2225	3225	24	3 000,00	3 000,00	2 566,93	3 000,00	3 000,00	2 566,93
1/419000-751000	Laufende Transferzahlungen an das Land Sozialhilfe-Wohnsitzgem.Beitrag	2231	3231	26	122 200,00	103 700,00	107 274,06	122 200,00	103 700,00	107 274,06
1/419000-751100	Sozialhilfe-Umlage	2231	3231	26	2 956 000,00	2 720 000,00	2 397 955,09	2 956 000,00	2 720 000,00	2 397 955,09
<b>SU 22 / 32</b>	<b>Summe Aufwendungen / Auszahlungen operative Gebarung</b>				<b>3 081 200,00</b>	<b>2 826 700,00</b>	<b>2 507 796,08</b>	<b>3 081 200,00</b>	<b>2 826 700,00</b>	<b>2 507 796,08</b>
<b>SA 0 / SA 1</b>	<b>(0) Nettoergebnis (21 - 22) / (1) Geldfluss operative Gebarung (31 - 32)</b>				<b>-3 081 200,00</b>	<b>-2 826 700,00</b>	<b>-2 507 796,08</b>	<b>-3 081 200,00</b>	<b>-2 826 700,00</b>	<b>-2 507 796,08</b>
<b>SA01</b>	<b>Saldo (01) Haushaltsrücklagen (230 - 240)</b>				<b>0,00</b>	<b>0,00</b>	<b>0,00</b>	<b>0,00</b>	<b>0,00</b>	<b>0,00</b>
<b>SA00</b>	<b>Saldo (00) Nettoergebnis nach Haushaltsrücklagen (Saldo 0 + Saldo 01)</b>				<b>-3 081 200,00</b>	<b>-2 826 700,00</b>	<b>-2 507 796,08</b>			
<b>Investive Gebarung</b>										
<b>SU 33</b>	<b>Summe Einzahlungen investive Gebarung</b>							<b>0,00</b>	<b>0,00</b>	<b>0,00</b>
<b>SU 34</b>	<b>Summe Auszahlungen investive Gebarung</b>							<b>0,00</b>	<b>0,00</b>	<b>0,00</b>
<b>SA2</b>	<b>Saldo (2) Geldfluss aus der Investiven Gebarung (33 - 34)</b>							<b>0,00</b>	<b>0,00</b>	<b>0,00</b>
<b>SA3</b>	<b>Saldo (3) Nettofinanzierungssaldo (Saldo 1 + Saldo 2)</b>							<b>-3 081 200,00</b>	<b>-2 826 700,00</b>	<b>-2 507 796,08</b>
<b>Finanzierungstätigkeit</b>										
<b>SU 35</b>	<b>Summe Einzahlungen aus der Finanzierungstätigkeit</b>							<b>0,00</b>	<b>0,00</b>	<b>0,00</b>
<b>SU 36</b>	<b>Summe Auszahlungen aus der Finanzierungstätigkeit</b>							<b>0,00</b>	<b>0,00</b>	<b>0,00</b>
<b>SA4</b>	<b>Saldo (4) Geldfluss aus der Finanzierungstätigkeit (35 - 36)</b>							<b>0,00</b>	<b>0,00</b>	<b>0,00</b>
<b>SA5</b>	<b>Saldo (5) Geldfluss aus der voranschlagswirksamen Gebarung (Saldo 3 + Saldo 4)</b>							<b>-3 081 200,00</b>	<b>-2 826 700,00</b>	<b>-2 507 796,08</b>
<b>42</b>	<b>Freie Wohlfahrt</b>									
<b>429</b>	<b>Sonstige Einrichtungen und Maßnahmen</b>									
<b>429000</b>	<b>Sonstige Einrichtungen und Maßnahmen</b>									
<b>Operative Gebarung</b>										
2/429000+816000	Kostenersätze Sozial-Card	2114	3114	13	10 000,00	30 000,00	1 377,00	10 000,00	30 000,00	1 377,00
<b>SU 21 / 31</b>	<b>Summe Erträge / Einzahlungen operative Gebarung</b>				<b>10 000,00</b>	<b>30 000,00</b>	<b>1 377,00</b>	<b>10 000,00</b>	<b>30 000,00</b>	<b>1 377,00</b>
1/429000-614000	Instandhaltung von Gebäuden und Bauten Sozialmarkt	2224	3224		2 000,00	9 000,00	0,00	2 000,00	9 000,00	0,00
1/429000-757010	Sozial-Card	2234	3234	27	5 000,00	20 000,00	1 689,15	5 000,00	20 000,00	1 689,15
1/429000-757300	Essen Auf Rädern und sonst. Förderung	2234	3234	27	8 200,00	8 000,00	6 442,54	8 200,00	8 000,00	6 442,54

		MVAG		VC QU	Ergebnisvoranschlag			Finanzierungsvoranschlag		
		EH	FH		VA 2025	VA 2024	RA 2023	VA 2025	VA 2024	RA 2023
1/429000-768000	Zuwendung ohne Gegenleistung an physische Personen (Ausflug Ältere Gänserndorfer)	2234	3234	27	14 000,00	14 000,00	11 021,99	14 000,00	14 000,00	11 021,99
<b>SU 22 / 32</b>	<b>Summe Aufwendungen / Auszahlungen operative Gebarung</b>				<b>29 200,00</b>	<b>51 000,00</b>	<b>19 153,68</b>	<b>29 200,00</b>	<b>51 000,00</b>	<b>19 153,68</b>
<b>SA 0 / SA 1</b>	<b>(0) Nettoergebnis (21 - 22) / (1) Geldfluss operative Gebarung (31 - 32)</b>				<b>-19 200,00</b>	<b>-21 000,00</b>	<b>-17 776,68</b>	<b>-19 200,00</b>	<b>-21 000,00</b>	<b>-17 776,68</b>
<b>SA01</b>	<b>Saldo (01) Haushaltsrücklagen (230 - 240)</b>				<b>0,00</b>	<b>0,00</b>	<b>0,00</b>	<b>0,00</b>	<b>0,00</b>	<b>0,00</b>
<b>SA00</b>	<b>Saldo (00) Nettoergebnis nach Haushaltsrücklagen (Saldo 0 + Saldo 01)</b>				<b>-19 200,00</b>	<b>-21 000,00</b>	<b>-17 776,68</b>			
<b>Investive Gebarung</b>										
<b>SU 33</b>	<b>Summe Einzahlungen investive Gebarung</b>							<b>0,00</b>	<b>0,00</b>	<b>0,00</b>
<b>SU 34</b>	<b>Summe Auszahlungen investive Gebarung</b>							<b>0,00</b>	<b>0,00</b>	<b>0,00</b>
<b>SA2</b>	<b>Saldo (2) Geldfluss aus der Investiven Gebarung (33 - 34)</b>							<b>0,00</b>	<b>0,00</b>	<b>0,00</b>
<b>SA3</b>	<b>Saldo (3) Nettofinanzierungssaldo (Saldo 1 + Saldo 2)</b>							<b>-19 200,00</b>	<b>-21 000,00</b>	<b>-17 776,68</b>
<b>Finanzierungstätigkeit</b>										
<b>SU 35</b>	<b>Summe Einzahlungen aus der Finanzierungstätigkeit</b>							<b>0,00</b>	<b>0,00</b>	<b>0,00</b>
<b>SU 36</b>	<b>Summe Auszahlungen aus der Finanzierungstätigkeit</b>							<b>0,00</b>	<b>0,00</b>	<b>0,00</b>
<b>SA4</b>	<b>Saldo (4) Geldfluss aus der Finanzierungstätigkeit (35 - 36)</b>							<b>0,00</b>	<b>0,00</b>	<b>0,00</b>
<b>SA5</b>	<b>Saldo (5) Geldfluss aus der voranschlagswirksamen Gebarung (Saldo 3 + Saldo 4)</b>							<b>-19 200,00</b>	<b>-21 000,00</b>	<b>-17 776,68</b>
<b>43</b>	<b>Jugendwohlfahrt</b>									
<b>439</b>	<b>Sonstige Einrichtungen und Maßnahmen</b>									
<b>439000</b>	<b>Sonstige Einrichtungen und Maßnahmen</b>									
<b>Operative Gebarung</b>										
2/439000+868000	Transfers von privaten Haushalten	2124	3124	16	2 500,00	2 000,00	1 210,00	2 500,00	2 000,00	1 210,00
<b>SU 21 / 31</b>	<b>Summe Erträge / Einzahlungen operative Gebarung</b>				<b>2 500,00</b>	<b>2 000,00</b>	<b>1 210,00</b>	<b>2 500,00</b>	<b>2 000,00</b>	<b>1 210,00</b>
1/439000-751000	Laufende Transferzahlungen an das Land (Kinder- u. Jugendhilfe-Umlage)	2231	3231	26	561 000,00	535 000,00	460 297,58	561 000,00	535 000,00	460 297,58
1/439000-768000	Sonstige laufende Transferzahlungen (Ferienaktionen - Jugend)	2234	3234	27	5 000,00	5 000,00	4 368,45	5 000,00	5 000,00	4 368,45
<b>SU 22 / 32</b>	<b>Summe Aufwendungen / Auszahlungen operative Gebarung</b>				<b>566 000,00</b>	<b>540 000,00</b>	<b>464 666,03</b>	<b>566 000,00</b>	<b>540 000,00</b>	<b>464 666,03</b>
<b>SA 0 / SA 1</b>	<b>(0) Nettoergebnis (21 - 22) / (1) Geldfluss operative Gebarung (31 - 32)</b>				<b>-563 500,00</b>	<b>-538 000,00</b>	<b>-463 456,03</b>	<b>-563 500,00</b>	<b>-538 000,00</b>	<b>-463 456,03</b>
<b>SA01</b>	<b>Saldo (01) Haushaltsrücklagen (230 - 240)</b>				<b>0,00</b>	<b>0,00</b>	<b>0,00</b>	<b>0,00</b>	<b>0,00</b>	<b>0,00</b>
<b>SA00</b>	<b>Saldo (00) Nettoergebnis nach Haushaltsrücklagen (Saldo 0 + Saldo 01)</b>				<b>-563 500,00</b>	<b>-538 000,00</b>	<b>-463 456,03</b>			
<b>Investive Gebarung</b>										
<b>SU 33</b>	<b>Summe Einzahlungen investive Gebarung</b>							<b>0,00</b>	<b>0,00</b>	<b>0,00</b>
<b>SU 34</b>	<b>Summe Auszahlungen investive Gebarung</b>							<b>0,00</b>	<b>0,00</b>	<b>0,00</b>
<b>SA2</b>	<b>Saldo (2) Geldfluss aus der Investiven Gebarung (33 - 34)</b>							<b>0,00</b>	<b>0,00</b>	<b>0,00</b>
<b>SA3</b>	<b>Saldo (3) Nettofinanzierungssaldo (Saldo 1 + Saldo 2)</b>							<b>-563 500,00</b>	<b>-538 000,00</b>	<b>-463 456,03</b>

	MVAG	VC QU	Ergebnisvoranschlag			Finanzierungsvoranschlag					
			EH	FH	VA 2025	VA 2024	RA 2023	VA 2025	VA 2024	RA 2023	
<b>Finanzierungstätigkeit</b>											
SU 35			Summe Einzahlungen aus der Finanzierungstätigkeit					0,00	0,00	0,00	
SU 36			Summe Auszahlungen aus der Finanzierungstätigkeit					0,00	0,00	0,00	
SA4			Saldo (4) Geldfluss aus der Finanzierungstätigkeit (35 – 36)					0,00	0,00	0,00	
SA5			Saldo (5) Geldfluss aus der voranschlagswirksamen Gebarung (Saldo 3 + Saldo 4)					-563 500,00	-538 000,00	-463 456,03	
44			<b>Behebung von Notständen</b>								
440			Einrichtungen								
440000			Einrichtungen								
<b>Operative Gebarung</b>											
SU 21 / 31			Summe Erträge / Einzahlungen operative Gebarung			0,00	0,00	0,00	0,00	0,00	
1/440000-700000			Miet- und Pachtaufwand	2223 3223	24	7 500,00	7 500,00	5 401,56	7 500,00	7 500,00	5 401,56
			(Frauenwohnung)								
1/440000-768000			Sonstige Transfers an private Haushalte	2234 3234	27	5 000,00	5 000,00	0,00	5 000,00	5 000,00	0,00
			(Sozialfonds Gänserndorf)								
SU 22 / 32			Summe Aufwendungen / Auszahlungen operative Gebarung			12 500,00	12 500,00	5 401,56	12 500,00	12 500,00	5 401,56
SA 0 / SA 1			(0) Nettoergebnis (21 - 22) / (1) Geldfluss operative Gebarung (31 – 32)			-12 500,00	-12 500,00	-5 401,56	-12 500,00	-12 500,00	-5 401,56
SA01			Saldo (01) Haushaltsrücklagen (230 - 240)			0,00	0,00	0,00	0,00	0,00	0,00
SA00			Saldo (00) Nettoergebnis nach Haushaltsrücklagen (Saldo 0 + Saldo 01)			-12 500,00	-12 500,00	-5 401,56			
<b>Investive Gebarung</b>											
SU 33			Summe Einzahlungen investive Gebarung					0,00	0,00	0,00	
SU 34			Summe Auszahlungen investive Gebarung					0,00	0,00	0,00	
SA2			Saldo (2) Geldfluss aus der Investiven Gebarung (33 – 34)					0,00	0,00	0,00	
SA3			Saldo (3) Nettofinanzierungssaldo (Saldo 1 + Saldo 2)					-12 500,00	-12 500,00	-5 401,56	
<b>Finanzierungstätigkeit</b>											
SU 35			Summe Einzahlungen aus der Finanzierungstätigkeit					0,00	0,00	0,00	
SU 36			Summe Auszahlungen aus der Finanzierungstätigkeit					0,00	0,00	0,00	
SA4			Saldo (4) Geldfluss aus der Finanzierungstätigkeit (35 – 36)					0,00	0,00	0,00	
SA5			Saldo (5) Geldfluss aus der voranschlagswirksamen Gebarung (Saldo 3 + Saldo 4)					-12 500,00	-12 500,00	-5 401,56	
46			<b>Familienpolitische Maßnahmen</b>								
461			Hausstandsgründung								
461000			Familienpolitische Maßnahmen								
<b>Operative Gebarung</b>											
SU 21 / 31			Summe Erträge / Einzahlungen operative Gebarung			0,00	0,00	0,00	0,00	0,00	0,00

		MVAG VC QU			Ergebnisvoranschlag			Finanzierungsvoranschlag		
		EH	FH		VA 2025	VA 2024	RA 2023	VA 2025	VA 2024	RA 2023
1/461000-728000	Entgelte für sonstige Leistungen (Familienfreundliche Gemeinde)	2225	3225	24	0,00	1 000,00	536,00	0,00	1 000,00	536,00
<b>SU 22 / 32</b>	<b>Summe Aufwendungen / Auszahlungen operative Gebarung</b>				<b>0,00</b>	<b>1 000,00</b>	<b>536,00</b>	<b>0,00</b>	<b>1 000,00</b>	<b>536,00</b>
<b>SA 0 / SA 1</b>	<b>(0) Nettoergebnis (21 - 22) / (1) Geldfluss operative Gebarung (31 – 32)</b>				<b>0,00</b>	<b>-1 000,00</b>	<b>-536,00</b>	<b>0,00</b>	<b>-1 000,00</b>	<b>-536,00</b>
<b>SA01</b>	<b>Saldo (01) Haushaltsrücklagen (230 - 240)</b>				<b>0,00</b>	<b>0,00</b>	<b>0,00</b>	<b>0,00</b>	<b>0,00</b>	<b>0,00</b>
<b>SA00</b>	<b>Saldo (00) Nettoergebnis nach Haushaltsrücklagen (Saldo 0 + Saldo 01)</b>				<b>0,00</b>	<b>-1 000,00</b>	<b>-536,00</b>			
<b>Investive Gebarung</b>										
<b>SU 33</b>	<b>Summe Einzahlungen investive Gebarung</b>							<b>0,00</b>	<b>0,00</b>	<b>0,00</b>
<b>SU 34</b>	<b>Summe Auszahlungen investive Gebarung</b>							<b>0,00</b>	<b>0,00</b>	<b>0,00</b>
<b>SA2</b>	<b>Saldo (2) Geldfluss aus der Investiven Gebarung (33 – 34)</b>							<b>0,00</b>	<b>0,00</b>	<b>0,00</b>
<b>SA3</b>	<b>Saldo (3) Nettofinanzierungssaldo (Saldo 1 + Saldo 2)</b>							<b>0,00</b>	<b>-1 000,00</b>	<b>-536,00</b>
<b>Finanzierungstätigkeit</b>										
<b>SU 35</b>	<b>Summe Einzahlungen aus der Finanzierungstätigkeit</b>							<b>0,00</b>	<b>0,00</b>	<b>0,00</b>
<b>SU 36</b>	<b>Summe Auszahlungen aus der Finanzierungstätigkeit</b>							<b>0,00</b>	<b>0,00</b>	<b>0,00</b>
<b>SA4</b>	<b>Saldo (4) Geldfluss aus der Finanzierungstätigkeit (35 – 36)</b>							<b>0,00</b>	<b>0,00</b>	<b>0,00</b>
<b>SA5</b>	<b>Saldo (5) Geldfluss aus der voranschlagswirksamen Gebarung (Saldo 3 + Saldo 4)</b>							<b>0,00</b>	<b>-1 000,00</b>	<b>-536,00</b>
<b>469</b>	<b>Sonstige Maßnahmen</b>									
<b>469000</b>	<b>Sonst.Massnahmen</b>									
<b>Operative Gebarung</b>										
<b>SU 21 / 31</b>	<b>Summe Erträge / Einzahlungen operative Gebarung</b>				<b>0,00</b>	<b>0,00</b>	<b>0,00</b>	<b>0,00</b>	<b>0,00</b>	<b>0,00</b>
1/469000-413000	Geburtenbeihilfe	2221	3221	23	9 000,00	9 700,00	5 722,06	9 000,00	9 700,00	5 722,06
1/469000-752000	Transfers an Gemeinden	2231	3231		0,00	9 000,00	0,00	0,00	9 000,00	0,00
1/469000-757400	Transfers an private Organisationen	2234	3234	27	0,00	99 300,00	73 669,29	0,00	99 300,00	73 639,29
<b>SU 22 / 32</b>	<b>Summe Aufwendungen / Auszahlungen operative Gebarung</b>				<b>9 000,00</b>	<b>118 000,00</b>	<b>79 391,35</b>	<b>9 000,00</b>	<b>118 000,00</b>	<b>79 361,35</b>
<b>SA 0 / SA 1</b>	<b>(0) Nettoergebnis (21 - 22) / (1) Geldfluss operative Gebarung (31 – 32)</b>				<b>-9 000,00</b>	<b>-118 000,00</b>	<b>-79 391,35</b>	<b>-9 000,00</b>	<b>-118 000,00</b>	<b>-79 361,35</b>
<b>SA01</b>	<b>Saldo (01) Haushaltsrücklagen (230 - 240)</b>				<b>0,00</b>	<b>0,00</b>	<b>0,00</b>	<b>0,00</b>	<b>0,00</b>	<b>0,00</b>
<b>SA00</b>	<b>Saldo (00) Nettoergebnis nach Haushaltsrücklagen (Saldo 0 + Saldo 01)</b>				<b>-9 000,00</b>	<b>-118 000,00</b>	<b>-79 391,35</b>			
<b>Investive Gebarung</b>										
<b>SU 33</b>	<b>Summe Einzahlungen investive Gebarung</b>							<b>0,00</b>	<b>0,00</b>	<b>0,00</b>
<b>SU 34</b>	<b>Summe Auszahlungen investive Gebarung</b>							<b>0,00</b>	<b>0,00</b>	<b>0,00</b>
<b>SA2</b>	<b>Saldo (2) Geldfluss aus der Investiven Gebarung (33 – 34)</b>							<b>0,00</b>	<b>0,00</b>	<b>0,00</b>
<b>SA3</b>	<b>Saldo (3) Nettofinanzierungssaldo (Saldo 1 + Saldo 2)</b>							<b>-9 000,00</b>	<b>-118 000,00</b>	<b>-79 361,35</b>
<b>Finanzierungstätigkeit</b>										
<b>SU 35</b>	<b>Summe Einzahlungen aus der Finanzierungstätigkeit</b>							<b>0,00</b>	<b>0,00</b>	<b>0,00</b>
<b>SU 36</b>	<b>Summe Auszahlungen aus der Finanzierungstätigkeit</b>							<b>0,00</b>	<b>0,00</b>	<b>0,00</b>
<b>SA4</b>	<b>Saldo (4) Geldfluss aus der Finanzierungstätigkeit (35 – 36)</b>							<b>0,00</b>	<b>0,00</b>	<b>0,00</b>

	MVAG		VC QU	Ergebnisvoranschlag			Finanzierungsvoranschlag		
	EH	FH		VA 2025	VA 2024	RA 2023	VA 2025	VA 2024	RA 2023
SA5	Saldo (5) Geldfluss aus der voranschlagswirksamen Gebarung (Saldo 3 + Saldo 4)						-9 000,00	-118 000,00	-79 361,35



		MVAG		VC QU	Ergebnisvoranschlag			Finanzierungsvoranschlag		
		EH	FH		VA 2025	VA 2024	RA 2023	VA 2025	VA 2024	RA 2023
<b>5 Gesundheit</b>										
<b>51</b>	<b>Gesundheitsdienst</b>									
<b>510</b>	<b>Medizinische Bereichsversorgung</b>									
<b>510000</b>	<b>Medizinische Bereichsversorgung</b>									
<b>Operative Gebarung</b>										
<b>SU 21 / 31</b>	<b>Summe Erträge / Einzahlungen operative Gebarung</b>				<b>0,00</b>	<b>0,00</b>	<b>0,00</b>	<b>0,00</b>	<b>0,00</b>	<b>0,00</b>
1/510000-564000	Totenbeschauegebühr	2211	3211	20	0,00	0,00	5 064,44	0,00	0,00	4 928,44
1/510000-631000	Telekommunikationsdienste	2222	3222	24	100,00	200,00	24,96	100,00	200,00	23,04
1/510000-751000	Laufende Transferzahlungen an das Land	2231	3231	26	50 000,00	49 000,00	47 258,10	50 000,00	49 000,00	47 258,10
<b>SU 22 / 32</b>	<b>Summe Aufwendungen / Auszahlungen operative Gebarung</b>				<b>50 100,00</b>	<b>49 200,00</b>	<b>52 347,50</b>	<b>50 100,00</b>	<b>49 200,00</b>	<b>52 209,58</b>
<b>SA 0 / SA 1</b>	<b>(0) Nettoergebnis (21 - 22) / (1) Geldfluss operative Gebarung (31 – 32)</b>				<b>-50 100,00</b>	<b>-49 200,00</b>	<b>-52 347,50</b>	<b>-50 100,00</b>	<b>-49 200,00</b>	<b>-52 209,58</b>
<b>SA01</b>	<b>Saldo (01) Haushaltsrücklagen (230 - 240)</b>				<b>0,00</b>	<b>0,00</b>	<b>0,00</b>	<b>0,00</b>	<b>0,00</b>	<b>0,00</b>
<b>SA00</b>	<b>Saldo (00) Nettoergebnis nach Haushaltsrücklagen (Saldo 0 + Saldo 01)</b>				<b>-50 100,00</b>	<b>-49 200,00</b>	<b>-52 347,50</b>			
<b>Investive Gebarung</b>										
<b>SU 33</b>	<b>Summe Einzahlungen investive Gebarung</b>							<b>0,00</b>	<b>0,00</b>	<b>0,00</b>
<b>SU 34</b>	<b>Summe Auszahlungen investive Gebarung</b>							<b>0,00</b>	<b>0,00</b>	<b>0,00</b>
<b>SA2</b>	<b>Saldo (2) Geldfluss aus der Investiven Gebarung (33 – 34)</b>							<b>0,00</b>	<b>0,00</b>	<b>0,00</b>
<b>SA3</b>	<b>Saldo (3) Nettofinanzierungssaldo (Saldo 1 + Saldo 2)</b>							<b>-50 100,00</b>	<b>-49 200,00</b>	<b>-52 209,58</b>
<b>Finanzierungstätigkeit</b>										
<b>SU 35</b>	<b>Summe Einzahlungen aus der Finanzierungstätigkeit</b>							<b>0,00</b>	<b>0,00</b>	<b>0,00</b>
<b>SU 36</b>	<b>Summe Auszahlungen aus der Finanzierungstätigkeit</b>							<b>0,00</b>	<b>0,00</b>	<b>0,00</b>
<b>SA4</b>	<b>Saldo (4) Geldfluss aus der Finanzierungstätigkeit (35 – 36)</b>							<b>0,00</b>	<b>0,00</b>	<b>0,00</b>
<b>SA5</b>	<b>Saldo (5) Geldfluss aus der voranschlagswirksamen Gebarung (Saldo 3 + Saldo 4)</b>							<b>-50 100,00</b>	<b>-49 200,00</b>	<b>-52 209,58</b>
<b>512</b>	<b>Sonstige medizinische Beratung und Betreuung</b>									
<b>512000</b>	<b>Sonstige medizinische Beratung und Betreuung</b>									
<b>Operative Gebarung</b>										
2/512000+829000	Sonstige Einnahmen (LIFE-STYLE & FASHION DAY)	2116	3116	18	0,00	0,00	91,32	0,00	0,00	91,32
2/512000+860000	Transfers von Bund, Bundesfonds und Bundeskammern	2121	3121	15	0,00	76 800,00	76 774,20	0,00	76 800,00	76 774,20
2/512000+861000	Transfers von Ländern, Landesfonds und Landeskammern	2121	3121	15	75 000,00	400,00	400,00	75 000,00	400,00	400,00
<b>SU 21 / 31</b>	<b>Summe Erträge / Einzahlungen operative Gebarung</b>				<b>75 000,00</b>	<b>77 200,00</b>	<b>77 265,52</b>	<b>75 000,00</b>	<b>77 200,00</b>	<b>77 265,52</b>
1/512000-400000	Geringwertige Wirtschaftsgüter (GWG) - CN	2221	3221	23	1 000,00	10 400,00	464,58	1 000,00	10 400,00	464,58
1/512000-458000	Mittel zur ärztlichen Betreuung und Gesundheitsvorsorge	2221	3221	23	0,00	500,00	0,00	0,00	500,00	0,00

		MVAG		VC QU	Ergebnisvoranschlag			Finanzierungsvoranschlag		
		EH	FH		VA 2025	VA 2024	RA 2023	VA 2025	VA 2024	RA 2023
1/512000-510000	Geldbezüge der Vertragsbediensteten der Verwaltung - CN	2211	3211	20	42 500,00	40 800,00	36 490,00	42 500,00	40 800,00	36 490,00
1/512000-565000	Mehrleistungsvergütungen	2211	3211	20	0,00	500,00	0,00	0,00	500,00	0,00
1/512000-569000	Sonstige Nebengebühren	2211	3211	20	3 000,00	2 800,00	2 512,20	3 000,00	2 800,00	2 512,20
1/512000-580100	Dienstgeberbeiträge zum Ausgleichsfonds für Familienbeihilfen	2212	3212	20	1 500,00	1 700,00	1 431,96	1 500,00	1 700,00	1 431,96
1/512000-582100	Sonstige Dienstgeberbeiträge zur sozialen Sicherheit	2212	3212	20	9 700,00	9 300,00	8 261,12	9 700,00	9 300,00	8 261,12
1/512000-588000	Kommunalsteuer	2212	3212	20	1 400,00	1 400,00	1 161,04	1 400,00	1 400,00	1 161,04
1/512000-590000	Freiwillige Sozialleistungen	2212	3212	20	200,00	200,00	180,00	200,00	200,00	180,00
1/512000-680000	Planmäßige Abschreibung	2226			2 600,00	2 300,00	2 332,00	0,00	0,00	0,00
1/512000-728000	Entgelte für sonstige Leistungen - CN	2225	3225	24	5 800,00	12 000,00	655,00	5 800,00	12 000,00	655,00
1/512000-728510	Entgelte für sonstige Leistungen	2225	3225	24	2 000,00	5 000,00	272,78	2 000,00	5 000,00	272,78
1/512000-728530	Entgelte für sonstige Leistungen Tut Gut Gemeinde	2225	3225	24	5 000,00	8 000,00	1 846,21	5 000,00	8 000,00	1 846,21
1/512000-729000	Sonstige Aufwendungen-CN	2225	3225	24	2 000,00	1 000,00	126,18	2 000,00	1 000,00	126,18
<b>SU 22 / 32</b>	<b>Summe Aufwendungen / Auszahlungen operative Gebarung</b>				<b>76 700,00</b>	<b>95 900,00</b>	<b>55 733,07</b>	<b>74 100,00</b>	<b>93 600,00</b>	<b>53 401,07</b>
<b>SA 0 / SA 1</b>	<b>(0) Nettoergebnis (21 - 22) / (1) Geldfluss operative Gebarung (31 - 32)</b>				<b>-1 700,00</b>	<b>-18 700,00</b>	<b>21 532,45</b>	<b>900,00</b>	<b>-16 400,00</b>	<b>23 864,45</b>
<b>SA01</b>	<b>Saldo (01) Haushaltsrücklagen (230 - 240)</b>				<b>0,00</b>	<b>0,00</b>	<b>0,00</b>	<b>0,00</b>	<b>0,00</b>	<b>0,00</b>
<b>SA00</b>	<b>Saldo (00) Nettoergebnis nach Haushaltsrücklagen (Saldo 0 + Saldo 01)</b>				<b>-1 700,00</b>	<b>-18 700,00</b>	<b>21 532,45</b>			
<b>Investive Gebarung</b>										
<b>SU 33</b>	<b>Summe Einzahlungen investive Gebarung</b>							<b>0,00</b>	<b>0,00</b>	<b>0,00</b>
1/512000-042000	Betriebsausstattung - CN		3415	2 41	0,00	0,00	0,00	4 000,00	0,00	0,00
<b>SU 34</b>	<b>Summe Auszahlungen investive Gebarung</b>							<b>4 000,00</b>	<b>0,00</b>	<b>0,00</b>
<b>SA2</b>	<b>Saldo (2) Geldfluss aus der Investiven Gebarung (33 - 34)</b>							<b>-4 000,00</b>	<b>0,00</b>	<b>0,00</b>
<b>SA3</b>	<b>Saldo (3) Nettofinanzierungssaldo (Saldo 1 + Saldo 2)</b>							<b>-3 100,00</b>	<b>-16 400,00</b>	<b>23 864,45</b>
<b>Finanzierungstätigkeit</b>										
<b>SU 35</b>	<b>Summe Einzahlungen aus der Finanzierungstätigkeit</b>							<b>0,00</b>	<b>0,00</b>	<b>0,00</b>
<b>SU 36</b>	<b>Summe Auszahlungen aus der Finanzierungstätigkeit</b>							<b>0,00</b>	<b>0,00</b>	<b>0,00</b>
<b>SA4</b>	<b>Saldo (4) Geldfluss aus der Finanzierungstätigkeit (35 - 36)</b>							<b>0,00</b>	<b>0,00</b>	<b>0,00</b>
<b>SA5</b>	<b>Saldo (5) Geldfluss aus der voranschlagswirksamen Gebarung (Saldo 3 + Saldo 4)</b>							<b>-3 100,00</b>	<b>-16 400,00</b>	<b>23 864,45</b>
<b>516</b>	<b>Schulgesundheitsdienst</b>									
<b>516000</b>	<b>Schulgesundheitsdienst</b>									
<b>Operative Gebarung</b>										
<b>SU 21 / 31</b>	<b>Summe Erträge / Einzahlungen operative Gebarung</b>				<b>0,00</b>	<b>0,00</b>	<b>0,00</b>	<b>0,00</b>	<b>0,00</b>	<b>0,00</b>
1/516000-728000	Entgelte für sonstige Leistungen	2225	3225	24	11 000,00	10 200,00	9 101,26	11 000,00	10 200,00	9 101,26
<b>SU 22 / 32</b>	<b>Summe Aufwendungen / Auszahlungen operative Gebarung</b>				<b>11 000,00</b>	<b>10 200,00</b>	<b>9 101,26</b>	<b>11 000,00</b>	<b>10 200,00</b>	<b>9 101,26</b>
<b>SA 0 / SA 1</b>	<b>(0) Nettoergebnis (21 - 22) / (1) Geldfluss operative Gebarung (31 - 32)</b>				<b>-11 000,00</b>	<b>-10 200,00</b>	<b>-9 101,26</b>	<b>-11 000,00</b>	<b>-10 200,00</b>	<b>-9 101,26</b>

		MVAG VC QU			Ergebnisvoranschlag			Finanzierungsvoranschlag		
		EH	FH		VA 2025	VA 2024	RA 2023	VA 2025	VA 2024	RA 2023
SA01	Saldo (01) Haushaltsrücklagen (230 - 240)				0,00	0,00	0,00	0,00	0,00	0,00
SA00	Saldo (00) Nettoergebnis nach Haushaltsrücklagen (Saldo 0 + Saldo 01)				-11 000,00	-10 200,00	-9 101,26			
<b>Investive Gebarung</b>										
SU 33	Summe Einzahlungen investive Gebarung							0,00	0,00	0,00
SU 34	Summe Auszahlungen investive Gebarung							0,00	0,00	0,00
SA2	Saldo (2) Geldfluss aus der Investiven Gebarung (33 – 34)							0,00	0,00	0,00
SA3	Saldo (3) Nettofinanzierungssaldo (Saldo 1 + Saldo 2)							-11 000,00	-10 200,00	-9 101,26
<b>Finanzierungstätigkeit</b>										
SU 35	Summe Einzahlungen aus der Finanzierungstätigkeit							0,00	0,00	0,00
SU 36	Summe Auszahlungen aus der Finanzierungstätigkeit							0,00	0,00	0,00
SA4	Saldo (4) Geldfluss aus der Finanzierungstätigkeit (35 – 36)							0,00	0,00	0,00
SA5	Saldo (5) Geldfluss aus der voranschlagswirksamen Gebarung (Saldo 3 + Saldo 4)							-11 000,00	-10 200,00	-9 101,26
519	Sonstige Einrichtungen und Maßnahmen									
519100	Sonstige Einrichtungen und Maßnahmen – COVID-19									
<b>Operative Gebarung</b>										
2/519100+868000	Transfers von privaten Haushalten	2124	3124	16	0,00	0,00	300,00	0,00	0,00	300,00
SU 21 / 31	Summe Erträge / Einzahlungen operative Gebarung				0,00	0,00	300,00	0,00	0,00	300,00
1/519100-722000	Rückersätze von Erträgen	2225	3225	24	0,00	0,00	88 811,51	0,00	0,00	88 811,51
1/519100-729000	Sonstige Aufwendungen	2225	3225	24	0,00	0,00	207,00	0,00	0,00	207,00
SU 22 / 32	Summe Aufwendungen / Auszahlungen operative Gebarung				0,00	0,00	89 018,51	0,00	0,00	89 018,51
SA 0 / SA 1	(0) Nettoergebnis (21 - 22) / (1) Geldfluss operative Gebarung (31 – 32)				0,00	0,00	-88 718,51	0,00	0,00	-88 718,51
SA01	Saldo (01) Haushaltsrücklagen (230 - 240)				0,00	0,00	0,00	0,00	0,00	0,00
SA00	Saldo (00) Nettoergebnis nach Haushaltsrücklagen (Saldo 0 + Saldo 01)				0,00	0,00	-88 718,51			
<b>Investive Gebarung</b>										
SU 33	Summe Einzahlungen investive Gebarung							0,00	0,00	0,00
SU 34	Summe Auszahlungen investive Gebarung							0,00	0,00	0,00
SA2	Saldo (2) Geldfluss aus der Investiven Gebarung (33 – 34)							0,00	0,00	0,00
SA3	Saldo (3) Nettofinanzierungssaldo (Saldo 1 + Saldo 2)							0,00	0,00	-88 718,51
<b>Finanzierungstätigkeit</b>										
SU 35	Summe Einzahlungen aus der Finanzierungstätigkeit							0,00	0,00	0,00
SU 36	Summe Auszahlungen aus der Finanzierungstätigkeit							0,00	0,00	0,00
SA4	Saldo (4) Geldfluss aus der Finanzierungstätigkeit (35 – 36)							0,00	0,00	0,00
SA5	Saldo (5) Geldfluss aus der voranschlagswirksamen Gebarung (Saldo 3 + Saldo 4)							0,00	0,00	-88 718,51

	MVAG	VC QU	Ergebnisvoranschlag			Finanzierungsvoranschlag				
			EH	FH	VA 2025	VA 2024	RA 2023	VA 2025	VA 2024	RA 2023
<b>52</b>	<b>Umweltschutz</b>									
<b>520</b>	<b>Natur- und Landschaftsschutz</b>									
<b>520000</b>	<b>Natur- und Landschaftsschutz</b>									
<b>Operative Gebarung</b>										
<b>SU 21 / 31</b>	<b>Summe Erträge / Einzahlungen operative Gebarung</b>				<b>0,00</b>	<b>0,00</b>	<b>0,00</b>	<b>0,00</b>	<b>0,00</b>	
1/520000-680000	Planmäßige Abschreibung	2226			0,00	400,00	418,60	0,00	0,00	0,00
1/520000-728000	Entgelte für sonstige Leistungen	2225 3225	24		3 000,00	2 000,00	397,92	3 000,00	2 000,00	397,92
<b>SU 22 / 32</b>	<b>Summe Aufwendungen / Auszahlungen operative Gebarung</b>				<b>3 000,00</b>	<b>2 400,00</b>	<b>816,52</b>	<b>3 000,00</b>	<b>2 000,00</b>	<b>397,92</b>
<b>SA 0 / SA 1</b>	<b>(0) Nettoergebnis (21 - 22) / (1) Geldfluss operative Gebarung (31 - 32)</b>				<b>-3 000,00</b>	<b>-2 400,00</b>	<b>-816,52</b>	<b>-3 000,00</b>	<b>-2 000,00</b>	<b>-397,92</b>
<b>SA01</b>	<b>Saldo (01) Haushaltsrücklagen (230 - 240)</b>				<b>0,00</b>	<b>0,00</b>	<b>0,00</b>	<b>0,00</b>	<b>0,00</b>	<b>0,00</b>
<b>SA00</b>	<b>Saldo (00) Nettoergebnis nach Haushaltsrücklagen (Saldo 0 + Saldo 01)</b>				<b>-3 000,00</b>	<b>-2 400,00</b>	<b>-816,52</b>			
<b>Investive Gebarung</b>										
<b>SU 33</b>	<b>Summe Einzahlungen investive Gebarung</b>						<b>0,00</b>	<b>0,00</b>	<b>0,00</b>	
<b>SU 34</b>	<b>Summe Auszahlungen investive Gebarung</b>						<b>0,00</b>	<b>0,00</b>	<b>0,00</b>	
<b>SA2</b>	<b>Saldo (2) Geldfluss aus der Investiven Gebarung (33 - 34)</b>						<b>0,00</b>	<b>0,00</b>	<b>0,00</b>	
<b>SA3</b>	<b>Saldo (3) Nettofinanzierungssaldo (Saldo 1 + Saldo 2)</b>						<b>-3 000,00</b>	<b>-2 000,00</b>	<b>-397,92</b>	
<b>Finanzierungstätigkeit</b>										
<b>SU 35</b>	<b>Summe Einzahlungen aus der Finanzierungstätigkeit</b>						<b>0,00</b>	<b>0,00</b>	<b>0,00</b>	
<b>SU 36</b>	<b>Summe Auszahlungen aus der Finanzierungstätigkeit</b>						<b>0,00</b>	<b>0,00</b>	<b>0,00</b>	
<b>SA4</b>	<b>Saldo (4) Geldfluss aus der Finanzierungstätigkeit (35 - 36)</b>						<b>0,00</b>	<b>0,00</b>	<b>0,00</b>	
<b>SA5</b>	<b>Saldo (5) Geldfluss aus der voranschlagswirksamen Gebarung (Saldo 3 + Saldo 4)</b>						<b>-3 000,00</b>	<b>-2 000,00</b>	<b>-397,92</b>	
<b>522</b>	<b>Reinhaltung der Luft</b>									
<b>522000</b>	<b>Reinhaltung der Luft</b>									
<b>Operative Gebarung</b>										
<b>SU 21 / 31</b>	<b>Summe Erträge / Einzahlungen operative Gebarung</b>				<b>0,00</b>	<b>0,00</b>	<b>0,00</b>	<b>0,00</b>	<b>0,00</b>	
1/522000-600000	Strom	2222 3222	24		1 000,00	1 700,00	2 475,25	1 000,00	1 700,00	2 418,58
1/522000-728000	Entgelte für sonstige Leistungen	2225 3225	24		7 500,00	5 100,00	2 725,98	7 500,00	5 100,00	2 725,98
<b>SU 22 / 32</b>	<b>Summe Aufwendungen / Auszahlungen operative Gebarung</b>				<b>8 500,00</b>	<b>6 800,00</b>	<b>5 201,23</b>	<b>8 500,00</b>	<b>6 800,00</b>	<b>5 144,56</b>
<b>SA 0 / SA 1</b>	<b>(0) Nettoergebnis (21 - 22) / (1) Geldfluss operative Gebarung (31 - 32)</b>				<b>-8 500,00</b>	<b>-6 800,00</b>	<b>-5 201,23</b>	<b>-8 500,00</b>	<b>-6 800,00</b>	<b>-5 144,56</b>
<b>SA01</b>	<b>Saldo (01) Haushaltsrücklagen (230 - 240)</b>				<b>0,00</b>	<b>0,00</b>	<b>0,00</b>	<b>0,00</b>	<b>0,00</b>	<b>0,00</b>
<b>SA00</b>	<b>Saldo (00) Nettoergebnis nach Haushaltsrücklagen (Saldo 0 + Saldo 01)</b>				<b>-8 500,00</b>	<b>-6 800,00</b>	<b>-5 201,23</b>			
<b>Investive Gebarung</b>										
<b>SU 33</b>	<b>Summe Einzahlungen investive Gebarung</b>						<b>0,00</b>	<b>0,00</b>	<b>0,00</b>	
<b>SU 34</b>	<b>Summe Auszahlungen investive Gebarung</b>						<b>0,00</b>	<b>0,00</b>	<b>0,00</b>	
<b>SA2</b>	<b>Saldo (2) Geldfluss aus der Investiven Gebarung (33 - 34)</b>						<b>0,00</b>	<b>0,00</b>	<b>0,00</b>	
<b>SA3</b>	<b>Saldo (3) Nettofinanzierungssaldo (Saldo 1 + Saldo 2)</b>						<b>-8 500,00</b>	<b>-6 800,00</b>	<b>-5 144,56</b>	

	MVAG	VC	QU	Ergebnisvoranschlag			Finanzierungsvoranschlag			
				EH	FH	VA 2025	VA 2024	RA 2023	VA 2025	VA 2024
<b>Finanzierungstätigkeit</b>										
SU 35								0,00	0,00	0,00
	Summe Einzahlungen aus der Finanzierungstätigkeit									
SU 36								0,00	0,00	0,00
	Summe Auszahlungen aus der Finanzierungstätigkeit									
SA4								0,00	0,00	0,00
	Saldo (4) Geldfluss aus der Finanzierungstätigkeit (35 – 36)									
SA5								-8 500,00	-6 800,00	-5 144,56
	Saldo (5) Geldfluss aus der voranschlagswirksamen Gebarung (Saldo 3 + Saldo 4)									
<b>528 Tierkörperbeseitigung</b>										
<b>528000 Tierkörperbeseitigung</b>										
<b>Operative Gebarung</b>										
SU 21 / 31								0,00	0,00	0,00
	Summe Erträge / Einzahlungen operative Gebarung									
1/528000-729000				2225	3225	24		0,00	200,00	0,00
	Sonstige Ausgaben									
SU 22 / 32								0,00	200,00	0,00
	Summe Aufwendungen / Auszahlungen operative Gebarung									
SA 0 / SA 1								0,00	-200,00	0,00
	(0) Nettoergebnis (21 - 22) / (1) Geldfluss operative Gebarung (31 – 32)									
SA01								0,00	0,00	0,00
	Saldo (01) Haushaltsrücklagen (230 - 240)									
SA00								0,00	-200,00	0,00
	Saldo (00) Nettoergebnis nach Haushaltsrücklagen (Saldo 0 + Saldo 01)									
<b>Investive Gebarung</b>										
SU 33								0,00	0,00	0,00
	Summe Einzahlungen investive Gebarung									
SU 34								0,00	0,00	0,00
	Summe Auszahlungen investive Gebarung									
SA2								0,00	0,00	0,00
	Saldo (2) Geldfluss aus der Investiven Gebarung (33 – 34)									
SA3								0,00	-200,00	0,00
	Saldo (3) Nettofinanzierungssaldo (Saldo 1 + Saldo 2)									
<b>Finanzierungstätigkeit</b>										
SU 35								0,00	0,00	0,00
	Summe Einzahlungen aus der Finanzierungstätigkeit									
SU 36								0,00	0,00	0,00
	Summe Auszahlungen aus der Finanzierungstätigkeit									
SA4								0,00	0,00	0,00
	Saldo (4) Geldfluss aus der Finanzierungstätigkeit (35 – 36)									
SA5								0,00	-200,00	0,00
	Saldo (5) Geldfluss aus der voranschlagswirksamen Gebarung (Saldo 3 + Saldo 4)									
<b>529 Sonstige Einrichtungen und Maßnahmen</b>										
<b>529000 Sonstige Maßnahmen</b>										
<b>Operative Gebarung</b>										
2/529000+810000				2114	3114	13		0,00	500,00	0,00
	Erträge aus Leistungen (Schädlingsbekämpfung)									
SU 21 / 31								0,00	500,00	0,00
	Summe Erträge / Einzahlungen operative Gebarung									
1/529000-728000				2225	3225	24		5 000,00	5 000,00	1 437,60
	Entgelte für sonstige Leistungen (Schädlingsbekämpfung)									
SU 22 / 32								5 000,00	5 000,00	1 437,60
	Summe Aufwendungen / Auszahlungen operative Gebarung									
SA 0 / SA 1								-5 000,00	-4 500,00	-1 437,60
	(0) Nettoergebnis (21 - 22) / (1) Geldfluss operative Gebarung (31 – 32)									
SA01								0,00	0,00	0,00
	Saldo (01) Haushaltsrücklagen (230 - 240)									
SA00								-5 000,00	-4 500,00	-1 437,60
	Saldo (00) Nettoergebnis nach Haushaltsrücklagen (Saldo 0 + Saldo 01)									

		MVAG VC QU			Ergebnisvoranschlag			Finanzierungsvoranschlag		
		EH	FH		VA 2025	VA 2024	RA 2023	VA 2025	VA 2024	RA 2023
<b>Investive Gebarung</b>										
SU 33	Summe Einzahlungen investive Gebarung							0,00	0,00	0,00
SU 34	Summe Auszahlungen investive Gebarung							0,00	0,00	0,00
SA2	Saldo (2) Geldfluss aus der Investiven Gebarung (33 – 34)							0,00	0,00	0,00
SA3	Saldo (3) Nettofinanzierungssaldo (Saldo 1 + Saldo 2)							-5 000,00	-4 500,00	-1 437,60
<b>Finanzierungstätigkeit</b>										
SU 35	Summe Einzahlungen aus der Finanzierungstätigkeit							0,00	0,00	0,00
SU 36	Summe Auszahlungen aus der Finanzierungstätigkeit							0,00	0,00	0,00
SA4	Saldo (4) Geldfluss aus der Finanzierungstätigkeit (35 – 36)							0,00	0,00	0,00
SA5	Saldo (5) Geldfluss aus der voranschlagswirksamen Gebarung (Saldo 3 + Saldo 4)							-5 000,00	-4 500,00	-1 437,60
<b>53 Rettungs- und Warndienste</b>										
<b>530 Rettungsdienste</b>										
<b>530000 Rettungsdienste</b>										
<b>Operative Gebarung</b>										
2/530000+829100	Baurechtszins	2116	3116	18	13 800,00	13 800,00	13 808,00	13 800,00	13 800,00	13 808,00
SU 21 / 31	Summe Erträge / Einzahlungen operative Gebarung				13 800,00	13 800,00	13 808,00	13 800,00	13 800,00	13 808,00
1/530000-650000	Zinsen Operating Leasing Medizinisches Zentrum	2241	3241	25	8 500,00	8 500,00	8 532,43	8 500,00	8 500,00	8 532,43
1/530000-705180	Operating Leasing Medizinisches Zentrum Errichtung	2223	3223	24	52 300,00	51 800,00	50 690,81	52 300,00	51 800,00	50 690,81
1/530000-757000	Laufende Transferzahlungen an priv. Organisationen ohne Erwerbszweck	2234	3234	27	3 200,00	3 000,00	3 290,41	3 200,00	3 000,00	3 290,41
SU 22 / 32	Summe Aufwendungen / Auszahlungen operative Gebarung				64 000,00	63 300,00	62 513,65	64 000,00	63 300,00	62 513,65
SA 0 / SA 1	(0) Nettoergebnis (21 - 22) / (1) Geldfluss operative Gebarung (31 – 32)				-50 200,00	-49 500,00	-48 705,65	-50 200,00	-49 500,00	-48 705,65
SA01	Saldo (01) Haushaltsrücklagen (230 - 240)				0,00	0,00	0,00	0,00	0,00	0,00
SA00	Saldo (00) Nettoergebnis nach Haushaltsrücklagen (Saldo 0 + Saldo 01)				-50 200,00	-49 500,00	-48 705,65			
<b>Investive Gebarung</b>										
SU 33	Summe Einzahlungen investive Gebarung							0,00	0,00	0,00
SU 34	Summe Auszahlungen investive Gebarung							0,00	0,00	0,00
SA2	Saldo (2) Geldfluss aus der Investiven Gebarung (33 – 34)							0,00	0,00	0,00
SA3	Saldo (3) Nettofinanzierungssaldo (Saldo 1 + Saldo 2)							-50 200,00	-49 500,00	-48 705,65
<b>Finanzierungstätigkeit</b>										
SU 35	Summe Einzahlungen aus der Finanzierungstätigkeit							0,00	0,00	0,00
SU 36	Summe Auszahlungen aus der Finanzierungstätigkeit							0,00	0,00	0,00
SA4	Saldo (4) Geldfluss aus der Finanzierungstätigkeit (35 – 36)							0,00	0,00	0,00

		MVAG VC QU			Ergebnisvoranschlag			Finanzierungsvoranschlag		
		EH	FH		VA 2025	VA 2024	RA 2023	VA 2025	VA 2024	RA 2023
<b>SA5</b>	<b>Saldo (5) Geldfluss aus der voranschlagswirksamen Gebarung (Saldo 3 + Saldo 4)</b>							<b>-50 200,00</b>	<b>-49 500,00</b>	<b>-48 705,65</b>
<b>56</b>	<b>Krankenanstalten anderer Rechtsträger</b>									
<b>562</b>	<b>Sprengelbeiträge</b>									
<b>562000</b>	<b>Krankenanstalten</b>									
<b>Operative Gebarung</b>										
<b>SU 21 / 31</b>	<b>Summe Erträge / Einzahlungen operative Gebarung</b>				<b>0,00</b>	<b>0,00</b>	<b>0,00</b>	<b>0,00</b>	<b>0,00</b>	<b>0,00</b>
1/562000-752000	Laufende Transferzahlungen für NÖKAS	2231	3231	26	4 282 000,00	3 967 000,00	3 684 828,23	4 282 000,00	3 967 000,00	3 684 828,23
<b>SU 22 / 32</b>	<b>Summe Aufwendungen / Auszahlungen operative Gebarung</b>				<b>4 282 000,00</b>	<b>3 967 000,00</b>	<b>3 684 828,23</b>	<b>4 282 000,00</b>	<b>3 967 000,00</b>	<b>3 684 828,23</b>
<b>SA 0 / SA 1</b>	<b>(0) Nettoergebnis (21 - 22) / (1) Geldfluss operative Gebarung (31 - 32)</b>				<b>-4 282 000,00</b>	<b>-3 967 000,00</b>	<b>-3 684 828,23</b>	<b>-4 282 000,00</b>	<b>-3 967 000,00</b>	<b>-3 684 828,23</b>
<b>SA01</b>	<b>Saldo (01) Haushaltsrücklagen (230 - 240)</b>				<b>0,00</b>	<b>0,00</b>	<b>0,00</b>	<b>0,00</b>	<b>0,00</b>	<b>0,00</b>
<b>SA00</b>	<b>Saldo (00) Nettoergebnis nach Haushaltsrücklagen (Saldo 0 + Saldo 01)</b>				<b>-4 282 000,00</b>	<b>-3 967 000,00</b>	<b>-3 684 828,23</b>			
<b>Investive Gebarung</b>										
<b>SU 33</b>	<b>Summe Einzahlungen investive Gebarung</b>							<b>0,00</b>	<b>0,00</b>	<b>0,00</b>
<b>SU 34</b>	<b>Summe Auszahlungen investive Gebarung</b>							<b>0,00</b>	<b>0,00</b>	<b>0,00</b>
<b>SA2</b>	<b>Saldo (2) Geldfluss aus der Investiven Gebarung (33 - 34)</b>							<b>0,00</b>	<b>0,00</b>	<b>0,00</b>
<b>SA3</b>	<b>Saldo (3) Nettofinanzierungssaldo (Saldo 1 + Saldo 2)</b>							<b>-4 282 000,00</b>	<b>-3 967 000,00</b>	<b>-3 684 828,23</b>
<b>Finanzierungstätigkeit</b>										
<b>SU 35</b>	<b>Summe Einzahlungen aus der Finanzierungstätigkeit</b>							<b>0,00</b>	<b>0,00</b>	<b>0,00</b>
<b>SU 36</b>	<b>Summe Auszahlungen aus der Finanzierungstätigkeit</b>							<b>0,00</b>	<b>0,00</b>	<b>0,00</b>
<b>SA4</b>	<b>Saldo (4) Geldfluss aus der Finanzierungstätigkeit (35 - 36)</b>							<b>0,00</b>	<b>0,00</b>	<b>0,00</b>
<b>SA5</b>	<b>Saldo (5) Geldfluss aus der voranschlagswirksamen Gebarung (Saldo 3 + Saldo 4)</b>							<b>-4 282 000,00</b>	<b>-3 967 000,00</b>	<b>-3 684 828,23</b>
<b>562100</b>	<b>Krankenanstalten</b>									
<b>Operative Gebarung</b>										
<b>SU 21 / 31</b>	<b>Summe Erträge / Einzahlungen operative Gebarung</b>				<b>0,00</b>	<b>0,00</b>	<b>0,00</b>	<b>0,00</b>	<b>0,00</b>	<b>0,00</b>
1/562100-752000	Laufende Transferzahlungen NÖKAS (Verwaltungsaufwand)	2231	3231	26	100,00	100,00	70,28	100,00	100,00	70,28
<b>SU 22 / 32</b>	<b>Summe Aufwendungen / Auszahlungen operative Gebarung</b>				<b>100,00</b>	<b>100,00</b>	<b>70,28</b>	<b>100,00</b>	<b>100,00</b>	<b>70,28</b>
<b>SA 0 / SA 1</b>	<b>(0) Nettoergebnis (21 - 22) / (1) Geldfluss operative Gebarung (31 - 32)</b>				<b>-100,00</b>	<b>-100,00</b>	<b>-70,28</b>	<b>-100,00</b>	<b>-100,00</b>	<b>-70,28</b>
<b>SA01</b>	<b>Saldo (01) Haushaltsrücklagen (230 - 240)</b>				<b>0,00</b>	<b>0,00</b>	<b>0,00</b>	<b>0,00</b>	<b>0,00</b>	<b>0,00</b>
<b>SA00</b>	<b>Saldo (00) Nettoergebnis nach Haushaltsrücklagen (Saldo 0 + Saldo 01)</b>				<b>-100,00</b>	<b>-100,00</b>	<b>-70,28</b>			
<b>Investive Gebarung</b>										
<b>SU 33</b>	<b>Summe Einzahlungen investive Gebarung</b>							<b>0,00</b>	<b>0,00</b>	<b>0,00</b>
<b>SU 34</b>	<b>Summe Auszahlungen investive Gebarung</b>							<b>0,00</b>	<b>0,00</b>	<b>0,00</b>
<b>SA2</b>	<b>Saldo (2) Geldfluss aus der Investiven Gebarung (33 - 34)</b>							<b>0,00</b>	<b>0,00</b>	<b>0,00</b>
<b>SA3</b>	<b>Saldo (3) Nettofinanzierungssaldo (Saldo 1 + Saldo 2)</b>							<b>-100,00</b>	<b>-100,00</b>	<b>-70,28</b>

	MVAG		VC QU	Ergebnisvoranschlag			Finanzierungsvoranschlag		
	EH	FH		VA 2025	VA 2024	RA 2023	VA 2025	VA 2024	RA 2023
<b>Finanzierungstätigkeit</b>									
SU 35			Summe Einzahlungen aus der Finanzierungstätigkeit				0,00	0,00	0,00
SU 36			Summe Auszahlungen aus der Finanzierungstätigkeit				0,00	0,00	0,00
SA4			Saldo (4) Geldfluss aus der Finanzierungstätigkeit (35 – 36)				0,00	0,00	0,00
SA5			Saldo (5) Geldfluss aus der voranschlagswirksamen Gebarung (Saldo 3 + Saldo 4)				-100,00	-100,00	-70,28



		MVAG		VC QU	Ergebnisvoranschlag			Finanzierungsvoranschlag		
		EH	FH		VA 2025	VA 2024	RA 2023	VA 2025	VA 2024	RA 2023
<b>6 Straßen- und Wasserbau, Verkehr</b>										
<b>61</b>	<b>Straßenbau</b>									
<b>612</b>	<b>Gemeindestraßen</b>									
<b>612000</b>	<b>Gemeindestraßen</b>									
<b>Operative Gebarung</b>										
2/612000+808000	Veräußerung von Handelswaren	2116	3116	16	1 000,00	1 000,00	1 115,22	1 000,00	1 000,00	1 115,22
2/612000+813000	Erträge aus der Auflösung von Investitionszuschüssen (Kapitaltransfers)	2127			81 700,00	55 500,00	55 730,50	0,00	0,00	0,00
2/612000+829000	Sonstige Einnahmen	2116	3116	18	200,00	200,00	0,00	200,00	200,00	0,00
2/612000+861000	Laufende Transferzahlungen von Ländern und Landesfonds	2121	3121	15	47 100,00	31 000,00	16 255,12	47 100,00	31 000,00	16 255,12
2/612000+891000	Sonstige Wertaufholungen / Bestandsvermehrungen am kurzfristigen und langfristigen Vermögen	2117			0,00	0,00	27 584,42	0,00	0,00	0,00
<b>SU 21 / 31</b>	<b>Summe Erträge / Einzahlungen operative Gebarung</b>				<b>130 000,00</b>	<b>87 700,00</b>	<b>100 685,26</b>	<b>48 300,00</b>	<b>32 200,00</b>	<b>17 370,34</b>
1/612000-413400	Hausnummerntafeln	2221	3221	23	2 000,00	3 000,00	1 746,06	2 000,00	3 000,00	1 746,06
1/612000-420000	Roh-, Hilfs- und Baustoffe	2221	3221	23	0,00	300,00	0,00	0,00	300,00	0,00
1/612000-611000	Instandhaltung von Straßenbauten	2224	3224	24	115 600,00	98 300,00	99 774,16	115 600,00	98 300,00	99 743,81
1/612000-614000	Instandhaltung von Gebäuden (Buswartehäuschen)	2224	3224	24	1 000,00	1 000,00	0,00	1 000,00	1 000,00	0,00
1/612000-616000	Instandhaltung von Maschinen und maschinelle Anlagen	2224	3224	24	0,00	0,00	59,30	0,00	0,00	59,30
1/612000-618000	Instandhaltung von sonstigen Anlagen	2224	3224	24	1 000,00	1 000,00	203,50	1 000,00	1 000,00	203,50
1/612000-650000	Zinsen für Finanzschulden - Inland	2241	3241	25	70 900,00	51 400,00	28 875,55	70 900,00	51 400,00	28 875,55
1/612000-670000	Versicherungen	2222	3222	24	6 700,00	6 600,00	1 973,20	6 700,00	6 600,00	1 973,20
1/612000-680000	Planmäßige Abschreibung	2226			983 600,00	922 300,00	947 073,56	0,00	0,00	0,00
1/612000-683000	Verluste aus dem Abgang von Sachanlagen und immateriellen Vermögenswerten	2226			0,00	0,00	391,09	0,00	0,00	0,00
1/612000-700000	Mietzinse	2223	3223	24	18 000,00	17 000,00	14 526,67	18 000,00	17 000,00	14 526,67
1/612000-710000	Öffentliche Abgaben (Ausgaben), ohne Gebühren gemäß FAG	2225	3225	24	300,00	200,00	263,40	300,00	200,00	263,40
1/612000-711000	Gebühren für die Benützung von Gemeindeeinrichtungen und -anlagen gemäß FAG	2225	3225	24	500,00	500,00	328,39	500,00	500,00	328,39
1/612000-720500	Kostenbeiträge (Kostensätze) für Leistungen Wirtschaftshof	2225	3225	24	91 900,00	88 400,00	80 760,51	91 900,00	88 400,00	80 760,51
1/612000-728000	Entgelte für sonstige Leistungen	2225	3225	24	2 000,00	3 000,00	680,00	2 000,00	3 000,00	680,00
1/612000-728190	Hundenauslaufplatz Gsdf.Stadt Betriebskosten	2225	3225	24	5 000,00	1 000,00	0,00	5 000,00	1 000,00	0,00

		MVAG		VC QU	Ergebnisvoranschlag			Finanzierungsvoranschlag		
		EH	FH		VA 2025	VA 2024	RA 2023	VA 2025	VA 2024	RA 2023
1/612000-728191	Hundenauslaufplatz Gsdf.-Süd Betriebskosten	2225	3225	24	1 000,00	1 000,00	0,00	1 000,00	1 000,00	0,00
<b>SU 22 / 32</b>	<b>Summe Aufwendungen / Auszahlungen operative Gebarung</b>				<b>1 299 500,00</b>	<b>1 195 000,00</b>	<b>1 176 655,39</b>	<b>315 900,00</b>	<b>272 700,00</b>	<b>229 160,39</b>
<b>SA 0 / SA 1</b>	<b>(0) Nettoergebnis (21 - 22) / (1) Geldfluss operative Gebarung (31 – 32)</b>				<b>-1 169 500,00</b>	<b>-1 107 300,00</b>	<b>-1 075 970,13</b>	<b>-267 600,00</b>	<b>-240 500,00</b>	<b>-211 790,05</b>
<b>SA01</b>	<b>Saldo (01) Haushaltsrücklagen (230 - 240)</b>				<b>0,00</b>	<b>0,00</b>	<b>0,00</b>	<b>0,00</b>	<b>0,00</b>	<b>0,00</b>
<b>SA00</b>	<b>Saldo (00) Nettoergebnis nach Haushaltsrücklagen (Saldo 0 + Saldo 01)</b>				<b>-1 169 500,00</b>	<b>-1 107 300,00</b>	<b>-1 075 970,13</b>			
<b>Investive Gebarung</b>										
<b>SU 33</b>	<b>Summe Einzahlungen investive Gebarung</b>							<b>0,00</b>	<b>0,00</b>	<b>0,00</b>
1/612000-006000	Sonstige Grundstückseinrichtungen		3412	2 40	0,00	0,00	0,00	0,00	0,00	11 091,66
<b>SU 34</b>	<b>Summe Auszahlungen investive Gebarung</b>							<b>0,00</b>	<b>0,00</b>	<b>11 091,66</b>
<b>SA2</b>	<b>Saldo (2) Geldfluss aus der Investiven Gebarung (33 – 34)</b>							<b>0,00</b>	<b>0,00</b>	<b>-11 091,66</b>
<b>SA3</b>	<b>Saldo (3) Nettofinanzierungssaldo (Saldo 1 + Saldo 2)</b>							<b>-267 600,00</b>	<b>-240 500,00</b>	<b>-222 881,71</b>
<b>Finanzierungstätigkeit</b>										
<b>SU 35</b>	<b>Summe Einzahlungen aus der Finanzierungstätigkeit</b>							<b>0,00</b>	<b>0,00</b>	<b>0,00</b>
1/612000-346000	Investitionsdarlehen von Kreditinstituten		3614	65	0,00	0,00	0,00	740 600,00	738 200,00	666 541,28
<b>SU 36</b>	<b>Summe Auszahlungen aus der Finanzierungstätigkeit</b>							<b>740 600,00</b>	<b>738 200,00</b>	<b>666 541,28</b>
<b>SA4</b>	<b>Saldo (4) Geldfluss aus der Finanzierungstätigkeit (35 – 36)</b>							<b>-740 600,00</b>	<b>-738 200,00</b>	<b>-666 541,28</b>
<b>SA5</b>	<b>Saldo (5) Geldfluss aus der voranschlagswirksamen Gebarung (Saldo 3 + Saldo 4)</b>							<b>-1 008 200,00</b>	<b>-978 700,00</b>	<b>-889 422,99</b>
<b>612003</b>	<b>Strassenbau u. Gehwege</b>									
<b>Operative Gebarung</b>										
6/612003+871000	Kapitaltransfers aus Gemeinde-Bedarfszuweisungsmitteln	2121	3121	1	500 000,00	300 000,00	0,00	500 000,00	300 000,00	0,00
6/612003+871120	Kapitaltransferzahlungen vom Land (Bedarfszuweisung)	2121	3121	1 33	0,00	0,00	200 000,00	0,00	0,00	200 000,00
<b>SU 21 / 31</b>	<b>Summe Erträge / Einzahlungen operative Gebarung</b>				<b>500 000,00</b>	<b>300 000,00</b>	<b>200 000,00</b>	<b>500 000,00</b>	<b>300 000,00</b>	<b>200 000,00</b>
<b>SU 22 / 32</b>	<b>Summe Aufwendungen / Auszahlungen operative Gebarung</b>				<b>0,00</b>	<b>0,00</b>	<b>0,00</b>	<b>0,00</b>	<b>0,00</b>	<b>0,00</b>
<b>SA 0 / SA 1</b>	<b>(0) Nettoergebnis (21 - 22) / (1) Geldfluss operative Gebarung (31 – 32)</b>				<b>500 000,00</b>	<b>300 000,00</b>	<b>200 000,00</b>	<b>500 000,00</b>	<b>300 000,00</b>	<b>200 000,00</b>
<b>SA01</b>	<b>Saldo (01) Haushaltsrücklagen (230 - 240)</b>				<b>0,00</b>	<b>0,00</b>	<b>0,00</b>	<b>0,00</b>	<b>0,00</b>	<b>0,00</b>
<b>SA00</b>	<b>Saldo (00) Nettoergebnis nach Haushaltsrücklagen (Saldo 0 + Saldo 01)</b>				<b>500 000,00</b>	<b>300 000,00</b>	<b>200 000,00</b>			
<b>Investive Gebarung</b>										
6/612003+300000	Kapitaltransfers von Bund, Bundesfonds und Bundeskammern		3331	1 33	0,00	0,00	0,00	250 000,00	67 800,00	0,00
6/612003+301000	Kapitaltransfers von Ländern, Landesfonds und Landeskammern		3331	1 33	0,00	0,00	0,00	0,00	833 100,00	6 608,84
6/612003+305000	Kapitaltransfers von Unternehmen (ohne Finanzunternehmen)		3333	1 34	0,00	0,00	0,00	0,00	0,00	235 000,00
<b>SU 33</b>	<b>Summe Einzahlungen investive Gebarung</b>							<b>250 000,00</b>	<b>900 900,00</b>	<b>241 608,84</b>

		MVAG		VC QU	Ergebnisvoranschlag			Finanzierungsvoranschlag		
		EH	FH		VA 2025	VA 2024	RA 2023	VA 2025	VA 2024	RA 2023
5/612003-002000	Straßenbauten		3412	1 40	0,00	0,00	0,00	1 400 000,00	1 500 000,00	1 815 017,32
<b>SU 34</b>	<b>Summe Auszahlungen investive Gebarung</b>							<b>1 400 000,00</b>	<b>1 500 000,00</b>	<b>1 815 017,32</b>
<b>SA2</b>	<b>Saldo (2) Geldfluss aus der Investiven Gebarung (33 – 34)</b>							<b>-1 150 000,00</b>	<b>-599 100,00</b>	<b>-1 573 408,48</b>
<b>SA3</b>	<b>Saldo (3) Nettofinanzierungssaldo (Saldo 1 + Saldo 2)</b>							<b>-650 000,00</b>	<b>-299 100,00</b>	<b>-1 373 408,48</b>
<b>Finanzierungstätigkeit</b>										
6/612003+346000	Investitionsdarlehen von Finanzunternehmen		3514	1 55	0,00	0,00	0,00	650 000,00	596 400,00	892 200,00
<b>SU 35</b>	<b>Summe Einzahlungen aus der Finanzierungstätigkeit</b>							<b>650 000,00</b>	<b>596 400,00</b>	<b>892 200,00</b>
<b>SU 36</b>	<b>Summe Auszahlungen aus der Finanzierungstätigkeit</b>							<b>0,00</b>	<b>0,00</b>	<b>0,00</b>
<b>SA4</b>	<b>Saldo (4) Geldfluss aus der Finanzierungstätigkeit (35 – 36)</b>							<b>650 000,00</b>	<b>596 400,00</b>	<b>892 200,00</b>
<b>SA5</b>	<b>Saldo (5) Geldfluss aus der voranschlagswirksamen Gebarung (Saldo 3 + Saldo 4)</b>							<b>0,00</b>	<b>297 300,00</b>	<b>-481 208,48</b>
<b>63</b>	<b>Schutzwasserbau</b>									
<b>631</b>	<b>Konkurrenzgewässer</b>									
<b>631000</b>	<b>Schutzwasserbau</b>									
<b>Operative Gebarung</b>										
<b>SU 21 / 31</b>	<b>Summe Erträge / Einzahlungen operative Gebarung</b>				<b>0,00</b>	<b>0,00</b>	<b>0,00</b>	<b>0,00</b>	<b>0,00</b>	<b>0,00</b>
1/631000-610000	Instandhaltung von Grund und Boden	2224	3224	24	0,00	500,00	0,00	0,00	500,00	0,00
1/631000-752000	Laufende Transferzahlungen an Gemeinden, -verbände u. -fonds	2231	3231	26	20 600,00	18 000,00	17 338,00	20 600,00	18 000,00	17 338,00
<b>SU 22 / 32</b>	<b>Summe Aufwendungen / Auszahlungen operative Gebarung</b>				<b>20 600,00</b>	<b>18 500,00</b>	<b>17 338,00</b>	<b>20 600,00</b>	<b>18 500,00</b>	<b>17 338,00</b>
<b>SA 0 / SA 1</b>	<b>(0) Nettoergebnis (21 - 22) / (1) Geldfluss operative Gebarung (31 – 32)</b>				<b>-20 600,00</b>	<b>-18 500,00</b>	<b>-17 338,00</b>	<b>-20 600,00</b>	<b>-18 500,00</b>	<b>-17 338,00</b>
<b>SA01</b>	<b>Saldo (01) Haushaltsrücklagen (230 - 240)</b>				<b>0,00</b>	<b>0,00</b>	<b>0,00</b>	<b>0,00</b>	<b>0,00</b>	<b>0,00</b>
<b>SA00</b>	<b>Saldo (00) Nettoergebnis nach Haushaltsrücklagen (Saldo 0 + Saldo 01)</b>				<b>-20 600,00</b>	<b>-18 500,00</b>	<b>-17 338,00</b>			
<b>Investive Gebarung</b>										
<b>SU 33</b>	<b>Summe Einzahlungen investive Gebarung</b>							<b>0,00</b>	<b>0,00</b>	<b>0,00</b>
<b>SU 34</b>	<b>Summe Auszahlungen investive Gebarung</b>							<b>0,00</b>	<b>0,00</b>	<b>0,00</b>
<b>SA2</b>	<b>Saldo (2) Geldfluss aus der Investiven Gebarung (33 – 34)</b>							<b>0,00</b>	<b>0,00</b>	<b>0,00</b>
<b>SA3</b>	<b>Saldo (3) Nettofinanzierungssaldo (Saldo 1 + Saldo 2)</b>							<b>-20 600,00</b>	<b>-18 500,00</b>	<b>-17 338,00</b>
<b>Finanzierungstätigkeit</b>										
<b>SU 35</b>	<b>Summe Einzahlungen aus der Finanzierungstätigkeit</b>							<b>0,00</b>	<b>0,00</b>	<b>0,00</b>
<b>SU 36</b>	<b>Summe Auszahlungen aus der Finanzierungstätigkeit</b>							<b>0,00</b>	<b>0,00</b>	<b>0,00</b>
<b>SA4</b>	<b>Saldo (4) Geldfluss aus der Finanzierungstätigkeit (35 – 36)</b>							<b>0,00</b>	<b>0,00</b>	<b>0,00</b>
<b>SA5</b>	<b>Saldo (5) Geldfluss aus der voranschlagswirksamen Gebarung (Saldo 3 + Saldo 4)</b>							<b>-20 600,00</b>	<b>-18 500,00</b>	<b>-17 338,00</b>

		MVAG		VC QU	Ergebnisvoranschlag			Finanzierungsvoranschlag		
		EH	FH		VA 2025	VA 2024	RA 2023	VA 2025	VA 2024	RA 2023
<b>64</b>	<b>Straßenverkehr</b>									
<b>640</b>	<b>Einrichtungen und Maßnahmen nach der Straßenverkehrsordnu</b>									
<b>640000</b>	<b>Einrichtung und Maßnahmen der Straßenverkehrsordnung</b>									
<b>Operative Gebarung</b>										
2/640000+804000	Veräußerung von geringwertigen Wirtschaftsgütern des Anlageverm.	2116		31	500,00	500,00	0,00	0,00	0,00	0,00
2/640000+808000	Veräußerungen von Waren	2116	3116	16	500,00	2 200,00	733,46	500,00	2 200,00	733,46
2/640000+811000	Miet- und Pachtertrag	2115	3115	14	1 000,00	1 000,00	266,25	1 000,00	1 000,00	266,25
2/640000+829000	Schadenersätze von Dritten	2116	3116	18	1 000,00	1 600,00	1 051,31	1 000,00	1 600,00	506,20
2/640000+868000	Laufende Transferzahlungen von privaten Haushalten (STVO - Strafen)	2124	3124	16	230 000,00	200 000,00	168 516,78	230 000,00	200 000,00	168 690,78
<b>SU 21 / 31</b>	<b>Summe Erträge / Einzahlungen operative Gebarung</b>				<b>233 000,00</b>	<b>205 300,00</b>	<b>170 567,80</b>	<b>232 500,00</b>	<b>204 800,00</b>	<b>170 196,69</b>
1/640000-400000	Geringwertige Wirtschaftsgüter des Anlagevermögens	2221	3221	23	1 000,00	3 500,00	1 051,58	1 000,00	3 500,00	1 051,58
1/640000-400100	Verkehrszeichen Abspermaterial GWG	2221	3221	23	35 000,00	35 000,00	20 021,88	35 000,00	35 000,00	20 021,88
1/640000-457000	Druckwerke (Parkraumbewirtschaftung)	2221	3221	23	5 000,00	3 000,00	4 890,82	5 000,00	3 000,00	4 890,82
1/640000-511000	Geldbezüge der Vertragsbediensteten in handwerklicher Verwendung	2211	3211	20	58 600,00	55 900,00	51 094,40	58 600,00	55 900,00	51 094,40
1/640000-565000	Mehrleistungsvergütung	2211	3211	20	200,00	500,00	432,60	200,00	500,00	432,60
1/640000-566000	Zuwendungen aus Anlass von Dienstjubiläen	2212	3212		7 700,00	0,00	0,00	7 700,00	0,00	0,00
1/640000-569000	Sonstige Nebengebühren	2211	3211	20	2 000,00	1 900,00	1 689,12	2 000,00	1 900,00	1 689,12
1/640000-580100	Dienstgeberbeiträge zum Ausgleichsfonds für Familienbeihilfen	2212	3212	20	1 200,00	1 100,00	1 562,31	1 200,00	1 100,00	1 562,31
1/640000-582100	Sonstige Dienstgeberbeiträge zur sozialen Sicherheit	2212	3212	20	13 000,00	12 000,00	11 023,96	13 000,00	12 000,00	11 023,96
1/640000-590000	Freiwillige Sozialleistungen	2212	3212	20	200,00	400,00	140,00	200,00	400,00	140,00
1/640000-600000	Strom	2222	3222	24	1 600,00	1 500,00	745,32	1 600,00	1 500,00	745,28
1/640000-611000	Instandhaltung von Sonderanlagen (Markierungen, Ampel etc)	2224	3224	24	25 000,00	45 000,00	31 778,42	25 000,00	45 000,00	31 778,42
1/640000-618000	Instandhaltung von sonstigen Anlagen (Radar)	2224	3224		20 000,00	0,00	0,00	20 000,00	0,00	0,00
1/640000-631000	Telekommunikationsdienste	2222	3222	24	100,00	100,00	38,51	100,00	100,00	23,04
1/640000-670000	Versicherungen	2222	3222	24	3 000,00	200,00	0,00	3 000,00	200,00	0,00
1/640000-670100	Abfertigungs-u. Jubiläumsmanagement	2222	3222	24	800,00	700,00	616,70	800,00	700,00	616,70
1/640000-680000	Planmäßige Abschreibung	2226			1 600,00	1 600,00	1 575,61	0,00	0,00	0,00
1/640000-720500	Kostenbeiträge (Kostenersätze) für Leistungen für Wirtschaftshof	2225	3225	24	32 400,00	26 200,00	24 152,18	32 400,00	26 200,00	24 152,18
1/640000-724000	Reisegebühren	2225	3225	24	700,00	700,00	692,64	700,00	700,00	692,64
1/640000-728000	Entgelte für sonstige Leistungen	2225	3225	24	5 000,00	5 000,00	0,00	5 000,00	5 000,00	0,00

		MVAG		VC QU	Ergebnisvoranschlag			Finanzierungsvoranschlag		
		EH	FH		VA 2025	VA 2024	RA 2023	VA 2025	VA 2024	RA 2023
1/640000-728520	Geschwindigkeitsmessungen	2225	3225	24	0,00	0,00	302,62	0,00	0,00	302,62
1/640000-728800	Entgelte für sonstige Leistungen EDV	2225	3225	24	4 000,00	4 000,00	3 061,08	4 000,00	4 000,00	3 061,08
1/640000-729000	Sonstige Ausgaben	2225	3225	24	0,00	300,00	9,60	0,00	300,00	11,52
<b>SU 22 / 32</b>	<b>Summe Aufwendungen / Auszahlungen operative Gebarung</b>				<b>218 100,00</b>	<b>198 600,00</b>	<b>154 879,35</b>	<b>216 500,00</b>	<b>197 000,00</b>	<b>153 290,15</b>
<b>SA 0 / SA 1</b>	<b>(0) Nettoergebnis (21 - 22) / (1) Geldfluss operative Gebarung (31 - 32)</b>				<b>14 900,00</b>	<b>6 700,00</b>	<b>15 688,45</b>	<b>16 000,00</b>	<b>7 800,00</b>	<b>16 906,54</b>
<b>SA01</b>	<b>Saldo (01) Haushaltsrücklagen (230 - 240)</b>				<b>0,00</b>	<b>0,00</b>	<b>0,00</b>	<b>0,00</b>	<b>0,00</b>	<b>0,00</b>
<b>SA00</b>	<b>Saldo (00) Nettoergebnis nach Haushaltsrücklagen (Saldo 0 + Saldo 01)</b>				<b>14 900,00</b>	<b>6 700,00</b>	<b>15 688,45</b>			
<b>Investive Gebarung</b>										
2/640000+804000	Veräußerung von geringwertigen Wirtschaftsgütern des Anlageverm.		3315	31	0,00	0,00	0,00	500,00	500,00	0,00
<b>SU 33</b>	<b>Summe Einzahlungen investive Gebarung</b>							<b>500,00</b>	<b>500,00</b>	<b>0,00</b>
1/640000-042000	Betriebsausstattung		3415	2 41	0,00	0,00	0,00	70 000,00	330 000,00	0,00
<b>SU 34</b>	<b>Summe Auszahlungen investive Gebarung</b>							<b>70 000,00</b>	<b>330 000,00</b>	<b>0,00</b>
<b>SA2</b>	<b>Saldo (2) Geldfluss aus der Investiven Gebarung (33 - 34)</b>							<b>-69 500,00</b>	<b>-329 500,00</b>	<b>0,00</b>
<b>SA3</b>	<b>Saldo (3) Nettofinanzierungssaldo (Saldo 1 + Saldo 2)</b>							<b>-53 500,00</b>	<b>-321 700,00</b>	<b>16 906,54</b>
<b>Finanzierungstätigkeit</b>										
<b>SU 35</b>	<b>Summe Einzahlungen aus der Finanzierungstätigkeit</b>							<b>0,00</b>	<b>0,00</b>	<b>0,00</b>
<b>SU 36</b>	<b>Summe Auszahlungen aus der Finanzierungstätigkeit</b>							<b>0,00</b>	<b>0,00</b>	<b>0,00</b>
<b>SA4</b>	<b>Saldo (4) Geldfluss aus der Finanzierungstätigkeit (35 - 36)</b>							<b>0,00</b>	<b>0,00</b>	<b>0,00</b>
<b>SA5</b>	<b>Saldo (5) Geldfluss aus der voranschlagswirksamen Gebarung (Saldo 3 + Saldo 4)</b>							<b>-53 500,00</b>	<b>-321 700,00</b>	<b>16 906,54</b>
<b>65</b>	<b>Schienenverkehr</b>									
<b>650</b>	<b>Eisenbahnen</b>									
<b>650000</b>	<b>Eisenbahnen</b>									
<b>Operative Gebarung</b>										
<b>SU 21 / 31</b>	<b>Summe Erträge / Einzahlungen operative Gebarung</b>				<b>0,00</b>	<b>0,00</b>	<b>0,00</b>	<b>0,00</b>	<b>0,00</b>	<b>0,00</b>
1/650000-728000	Entgelte für sonstige Leistungen	2225	3225	24	1 000,00	1 000,00	0,00	1 000,00	1 000,00	0,00
<b>SU 22 / 32</b>	<b>Summe Aufwendungen / Auszahlungen operative Gebarung</b>				<b>1 000,00</b>	<b>1 000,00</b>	<b>0,00</b>	<b>1 000,00</b>	<b>1 000,00</b>	<b>0,00</b>
<b>SA 0 / SA 1</b>	<b>(0) Nettoergebnis (21 - 22) / (1) Geldfluss operative Gebarung (31 - 32)</b>				<b>-1 000,00</b>	<b>-1 000,00</b>	<b>0,00</b>	<b>-1 000,00</b>	<b>-1 000,00</b>	<b>0,00</b>
<b>SA01</b>	<b>Saldo (01) Haushaltsrücklagen (230 - 240)</b>				<b>0,00</b>	<b>0,00</b>	<b>0,00</b>	<b>0,00</b>	<b>0,00</b>	<b>0,00</b>
<b>SA00</b>	<b>Saldo (00) Nettoergebnis nach Haushaltsrücklagen (Saldo 0 + Saldo 01)</b>				<b>-1 000,00</b>	<b>-1 000,00</b>	<b>0,00</b>			
<b>Investive Gebarung</b>										
<b>SU 33</b>	<b>Summe Einzahlungen investive Gebarung</b>							<b>0,00</b>	<b>0,00</b>	<b>0,00</b>
<b>SU 34</b>	<b>Summe Auszahlungen investive Gebarung</b>							<b>0,00</b>	<b>0,00</b>	<b>0,00</b>
<b>SA2</b>	<b>Saldo (2) Geldfluss aus der Investiven Gebarung (33 - 34)</b>							<b>0,00</b>	<b>0,00</b>	<b>0,00</b>
<b>SA3</b>	<b>Saldo (3) Nettofinanzierungssaldo (Saldo 1 + Saldo 2)</b>							<b>-1 000,00</b>	<b>-1 000,00</b>	<b>0,00</b>

	MVAG	VC QU	Ergebnisvoranschlag			Finanzierungsvoranschlag					
			EH	FH	VA 2025	VA 2024	RA 2023	VA 2025	VA 2024	RA 2023	
<b>Finanzierungstätigkeit</b>											
SU 35			Summe Einzahlungen aus der Finanzierungstätigkeit			0,00	0,00	0,00			
SU 36			Summe Auszahlungen aus der Finanzierungstätigkeit			0,00	0,00	0,00			
SA4			Saldo (4) Geldfluss aus der Finanzierungstätigkeit (35 – 36)			0,00	0,00	0,00			
SA5			Saldo (5) Geldfluss aus der voranschlagswirksamen Gebarung (Saldo 3 + Saldo 4)			-1 000,00	-1 000,00	0,00			
<b>659 Sonstige Einrichtungen und Maßnahmen</b>											
<b>659000 Bahnhof ÖBB</b>											
<b>Operative Gebarung</b>											
SU 21 / 31			Summe Erträge / Einzahlungen operative Gebarung			0,00	0,00	0,00			
1/659000-728000			Betriebskosten Bahnhof	2225 3225 24	37 600,00	37 600,00	30 673,30	37 600,00	37 600,00	30 673,30	
SU 22 / 32			Summe Aufwendungen / Auszahlungen operative Gebarung			37 600,00	37 600,00	30 673,30	37 600,00	37 600,00	30 673,30
SA 0 / SA 1			(0) Nettoergebnis (21 - 22) / (1) Geldfluss operative Gebarung (31 – 32)			-37 600,00	-37 600,00	-30 673,30	-37 600,00	-37 600,00	-30 673,30
SA01			Saldo (01) Haushaltsrücklagen (230 - 240)			0,00	0,00	0,00	0,00	0,00	0,00
SA00			Saldo (00) Nettoergebnis nach Haushaltsrücklagen (Saldo 0 + Saldo 01)			-37 600,00	-37 600,00	-30 673,30			
<b>Investive Gebarung</b>											
SU 33			Summe Einzahlungen investive Gebarung			0,00	0,00	0,00			
SU 34			Summe Auszahlungen investive Gebarung			0,00	0,00	0,00			
SA2			Saldo (2) Geldfluss aus der Investiven Gebarung (33 – 34)			0,00	0,00	0,00			
SA3			Saldo (3) Nettofinanzierungssaldo (Saldo 1 + Saldo 2)			-37 600,00	-37 600,00	-30 673,30			
<b>Finanzierungstätigkeit</b>											
SU 35			Summe Einzahlungen aus der Finanzierungstätigkeit			0,00	0,00	0,00			
SU 36			Summe Auszahlungen aus der Finanzierungstätigkeit			0,00	0,00	0,00			
SA4			Saldo (4) Geldfluss aus der Finanzierungstätigkeit (35 – 36)			0,00	0,00	0,00			
SA5			Saldo (5) Geldfluss aus der voranschlagswirksamen Gebarung (Saldo 3 + Saldo 4)			-37 600,00	-37 600,00	-30 673,30			

		MVAG VC QU			Ergebnisvoranschlag			Finanzierungsvoranschlag		
		EH	FH		VA 2025	VA 2024	RA 2023	VA 2025	VA 2024	RA 2023
<b>7 Wirtschaftsförderung</b>										
<b>71</b>	<b>Grundlagenverbesserung in der Land- und Forstwirtschaft</b>									
<b>710</b>	<b>Land- und forstwirtschaftlicher Wegebau</b>									
<b>710000</b>	<b>Land- und forstwirtschaftlicher Wegebau</b>									
<b>Operative Gebarung</b>										
2/710000+813000	Erträge aus der Auflösung von Investitionszuschüssen (Kapitaltransfers)		2127		8 500,00	8 300,00	8 342,50	0,00	0,00	0,00
<b>SU 21 / 31</b>	<b>Summe Erträge / Einzahlungen operative Gebarung</b>				<b>8 500,00</b>	<b>8 300,00</b>	<b>8 342,50</b>	<b>0,00</b>	<b>0,00</b>	<b>0,00</b>
<b>SU 22 / 32</b>	<b>Summe Aufwendungen / Auszahlungen operative Gebarung</b>				<b>0,00</b>	<b>0,00</b>	<b>0,00</b>	<b>0,00</b>	<b>0,00</b>	<b>0,00</b>
<b>SA 0 / SA 1</b>	<b>(0) Nettoergebnis (21 - 22) / (1) Geldfluss operative Gebarung (31 – 32)</b>				<b>8 500,00</b>	<b>8 300,00</b>	<b>8 342,50</b>	<b>0,00</b>	<b>0,00</b>	<b>0,00</b>
<b>SA01</b>	<b>Saldo (01) Haushaltsrücklagen (230 - 240)</b>				<b>0,00</b>	<b>0,00</b>	<b>0,00</b>	<b>0,00</b>	<b>0,00</b>	<b>0,00</b>
<b>SA00</b>	<b>Saldo (00) Nettoergebnis nach Haushaltsrücklagen (Saldo 0 + Saldo 01)</b>				<b>8 500,00</b>	<b>8 300,00</b>	<b>8 342,50</b>			
<b>Investive Gebarung</b>										
<b>SU 33</b>	<b>Summe Einzahlungen investive Gebarung</b>							<b>0,00</b>	<b>0,00</b>	<b>0,00</b>
<b>SU 34</b>	<b>Summe Auszahlungen investive Gebarung</b>							<b>0,00</b>	<b>0,00</b>	<b>0,00</b>
<b>SA2</b>	<b>Saldo (2) Geldfluss aus der Investiven Gebarung (33 – 34)</b>							<b>0,00</b>	<b>0,00</b>	<b>0,00</b>
<b>SA3</b>	<b>Saldo (3) Nettofinanzierungssaldo (Saldo 1 + Saldo 2)</b>							<b>0,00</b>	<b>0,00</b>	<b>0,00</b>
<b>Finanzierungstätigkeit</b>										
<b>SU 35</b>	<b>Summe Einzahlungen aus der Finanzierungstätigkeit</b>							<b>0,00</b>	<b>0,00</b>	<b>0,00</b>
<b>SU 36</b>	<b>Summe Auszahlungen aus der Finanzierungstätigkeit</b>							<b>0,00</b>	<b>0,00</b>	<b>0,00</b>
<b>SA4</b>	<b>Saldo (4) Geldfluss aus der Finanzierungstätigkeit (35 – 36)</b>							<b>0,00</b>	<b>0,00</b>	<b>0,00</b>
<b>SA5</b>	<b>Saldo (5) Geldfluss aus der voranschlagswirksamen Gebarung (Saldo 3 + Saldo 4)</b>							<b>0,00</b>	<b>0,00</b>	<b>0,00</b>
<b>710038</b>	<b>Wegerhaltungsmaßnahmen Güterwege</b>									
<b>Operative Gebarung</b>										
6/710038+871000	Kapitaltransfers aus Gemeinde-Bedarfszuweisungsmitteln	2121	3121	1	1 000,00	1 000,00	0,00	1 000,00	1 000,00	0,00
6/710038+871120	Kapitaltransferzahlungen vom Land (Bedarfszuweisung)	2121	3121	1 33	0,00	0,00	1 000,00	0,00	0,00	1 000,00
<b>SU 21 / 31</b>	<b>Summe Erträge / Einzahlungen operative Gebarung</b>				<b>1 000,00</b>	<b>1 000,00</b>	<b>1 000,00</b>	<b>1 000,00</b>	<b>1 000,00</b>	<b>1 000,00</b>
<b>SU 22 / 32</b>	<b>Summe Aufwendungen / Auszahlungen operative Gebarung</b>				<b>0,00</b>	<b>0,00</b>	<b>0,00</b>	<b>0,00</b>	<b>0,00</b>	<b>0,00</b>
<b>SA 0 / SA 1</b>	<b>(0) Nettoergebnis (21 - 22) / (1) Geldfluss operative Gebarung (31 – 32)</b>				<b>1 000,00</b>	<b>1 000,00</b>	<b>1 000,00</b>	<b>1 000,00</b>	<b>1 000,00</b>	<b>1 000,00</b>
<b>SA01</b>	<b>Saldo (01) Haushaltsrücklagen (230 - 240)</b>				<b>0,00</b>	<b>0,00</b>	<b>0,00</b>	<b>0,00</b>	<b>0,00</b>	<b>0,00</b>
<b>SA00</b>	<b>Saldo (00) Nettoergebnis nach Haushaltsrücklagen (Saldo 0 + Saldo 01)</b>				<b>1 000,00</b>	<b>1 000,00</b>	<b>1 000,00</b>			
<b>Investive Gebarung</b>										
6/710038+301000	Kapitaltransfers von Ländern (Abteilung B/6)		3331	1 33	0,00	0,00	0,00	1 000,00	1 000,00	1 000,00

		MVAG		VC QU	Ergebnisvoranschlag			Finanzierungsvoranschlag		
		EH	FH		VA 2025	VA 2024	RA 2023	VA 2025	VA 2024	RA 2023
6/710038+305000	Kapitaltransfers von Unternehmen (ohne Finanzunternehmen)	3333	1	34	0,00	0,00	0,00	0,00	0,00	82 424,99
<b>SU 33</b>	<b>Summe Einzahlungen investive Gebarung</b>							<b>1 000,00</b>	<b>1 000,00</b>	<b>83 424,99</b>
5/710038-002000	Straßenbauten	3412	1	40	0,00	0,00	0,00	66 800,00	74 800,00	11 640,55
<b>SU 34</b>	<b>Summe Auszahlungen investive Gebarung</b>							<b>66 800,00</b>	<b>74 800,00</b>	<b>11 640,55</b>
<b>SA2</b>	<b>Saldo (2) Geldfluss aus der Investiven Gebarung (33 – 34)</b>							<b>-65 800,00</b>	<b>-73 800,00</b>	<b>71 784,44</b>
<b>SA3</b>	<b>Saldo (3) Nettofinanzierungssaldo (Saldo 1 + Saldo 2)</b>							<b>-64 800,00</b>	<b>-72 800,00</b>	<b>72 784,44</b>
<b>Finanzierungstätigkeit</b>										
<b>SU 35</b>	<b>Summe Einzahlungen aus der Finanzierungstätigkeit</b>							<b>0,00</b>	<b>0,00</b>	<b>0,00</b>
<b>SU 36</b>	<b>Summe Auszahlungen aus der Finanzierungstätigkeit</b>							<b>0,00</b>	<b>0,00</b>	<b>0,00</b>
<b>SA4</b>	<b>Saldo (4) Geldfluss aus der Finanzierungstätigkeit (35 – 36)</b>							<b>0,00</b>	<b>0,00</b>	<b>0,00</b>
<b>SA5</b>	<b>Saldo (5) Geldfluss aus der voranschlagswirksamen Gebarung (Saldo 3 + Saldo 4)</b>							<b>-64 800,00</b>	<b>-72 800,00</b>	<b>72 784,44</b>
<b>74</b>	<b>Sonstige Förderung der Land- und Forstwirtschaft</b>									
<b>742</b>	<b>Produktionsförderung</b>									
<b>742000</b>	<b>Produktionsförderung</b>									
<b>Operative Gebarung</b>										
<b>SU 21 / 31</b>	<b>Summe Erträge / Einzahlungen operative Gebarung</b>				<b>0,00</b>	<b>0,00</b>	<b>0,00</b>	<b>0,00</b>	<b>0,00</b>	<b>0,00</b>
1/742000-728000	Entgelte für sonstige Leistungen	2225	3225	24	300,00	300,00	240,46	300,00	300,00	240,46
<b>SU 22 / 32</b>	<b>Summe Aufwendungen / Auszahlungen operative Gebarung</b>				<b>300,00</b>	<b>300,00</b>	<b>240,46</b>	<b>300,00</b>	<b>300,00</b>	<b>240,46</b>
<b>SA 0 / SA 1</b>	<b>(0) Nettoergebnis (21 - 22) / (1) Geldfluss operative Gebarung (31 – 32)</b>				<b>-300,00</b>	<b>-300,00</b>	<b>-240,46</b>	<b>-300,00</b>	<b>-300,00</b>	<b>-240,46</b>
<b>SA01</b>	<b>Saldo (01) Haushaltsrücklagen (230 - 240)</b>				<b>0,00</b>	<b>0,00</b>	<b>0,00</b>	<b>0,00</b>	<b>0,00</b>	<b>0,00</b>
<b>SA00</b>	<b>Saldo (00) Nettoergebnis nach Haushaltsrücklagen (Saldo 0 + Saldo 01)</b>				<b>-300,00</b>	<b>-300,00</b>	<b>-240,46</b>			
<b>Investive Gebarung</b>										
<b>SU 33</b>	<b>Summe Einzahlungen investive Gebarung</b>							<b>0,00</b>	<b>0,00</b>	<b>0,00</b>
<b>SU 34</b>	<b>Summe Auszahlungen investive Gebarung</b>							<b>0,00</b>	<b>0,00</b>	<b>0,00</b>
<b>SA2</b>	<b>Saldo (2) Geldfluss aus der Investiven Gebarung (33 – 34)</b>							<b>0,00</b>	<b>0,00</b>	<b>0,00</b>
<b>SA3</b>	<b>Saldo (3) Nettofinanzierungssaldo (Saldo 1 + Saldo 2)</b>							<b>-300,00</b>	<b>-300,00</b>	<b>-240,46</b>
<b>Finanzierungstätigkeit</b>										
<b>SU 35</b>	<b>Summe Einzahlungen aus der Finanzierungstätigkeit</b>							<b>0,00</b>	<b>0,00</b>	<b>0,00</b>
<b>SU 36</b>	<b>Summe Auszahlungen aus der Finanzierungstätigkeit</b>							<b>0,00</b>	<b>0,00</b>	<b>0,00</b>
<b>SA4</b>	<b>Saldo (4) Geldfluss aus der Finanzierungstätigkeit (35 – 36)</b>							<b>0,00</b>	<b>0,00</b>	<b>0,00</b>
<b>SA5</b>	<b>Saldo (5) Geldfluss aus der voranschlagswirksamen Gebarung (Saldo 3 + Saldo 4)</b>							<b>-300,00</b>	<b>-300,00</b>	<b>-240,46</b>



		MVAG VC QU			Ergebnisvoranschlag			Finanzierungsvoranschlag		
		EH	FH		VA 2025	VA 2024	RA 2023	VA 2025	VA 2024	RA 2023
<b>77</b>	<b>Förderung des Tourismus</b>									
<b>771</b>	<b>Maßnahmen zur Förderung des Tourismus</b>									
<b>771000</b>	<b>Maßnahmen zur Förderung des Tourismus</b>									
<b>Operative Gebarung</b>										
2/771000+813000	Erträge aus der Auflösung von Investitionszuschüssen (Kapitaltransfers)		2127		300,00	0,00	0,00	0,00	0,00	0,00
<b>SU 21 / 31</b>	<b>Summe Erträge / Einzahlungen operative Gebarung</b>				<b>300,00</b>	<b>0,00</b>	<b>0,00</b>	<b>0,00</b>	<b>0,00</b>	<b>0,00</b>
1/771000-400000	Geringwertige Wirtschaftsgüter (GWG)	2221	3221	23	100,00	500,00	0,00	100,00	500,00	0,00
1/771000-457000	Druckwerke, Gesetze, Formulare	2221	3221	23	300,00	500,00	0,00	300,00	500,00	0,00
1/771000-680000	Planmäßige Abschreibung		2226		900,00	900,00	893,43	0,00	0,00	0,00
1/771000-728000	Entgelte für sonstige Leistungen	2225	3225	24	200,00	500,00	796,60	200,00	500,00	796,60
1/771000-729000	Sonstige Ausgaben	2225	3225	24	500,00	1 000,00	0,00	500,00	1 000,00	0,00
<b>SU 22 / 32</b>	<b>Summe Aufwendungen / Auszahlungen operative Gebarung</b>				<b>2 000,00</b>	<b>3 400,00</b>	<b>1 690,03</b>	<b>1 100,00</b>	<b>2 500,00</b>	<b>796,60</b>
<b>SA 0 / SA 1</b>	<b>(0) Nettoergebnis (21 - 22) / (1) Geldfluss operative Gebarung (31 - 32)</b>				<b>-1 700,00</b>	<b>-3 400,00</b>	<b>-1 690,03</b>	<b>-1 100,00</b>	<b>-2 500,00</b>	<b>-796,60</b>
<b>SA01</b>	<b>Saldo (01) Haushaltsrücklagen (230 - 240)</b>				<b>0,00</b>	<b>0,00</b>	<b>0,00</b>	<b>0,00</b>	<b>0,00</b>	<b>0,00</b>
<b>SA00</b>	<b>Saldo (00) Nettoergebnis nach Haushaltsrücklagen (Saldo 0 + Saldo 01)</b>				<b>-1 700,00</b>	<b>-3 400,00</b>	<b>-1 690,03</b>			
<b>Investive Gebarung</b>										
<b>SU 33</b>	<b>Summe Einzahlungen investive Gebarung</b>							<b>0,00</b>	<b>0,00</b>	<b>0,00</b>
<b>SU 34</b>	<b>Summe Auszahlungen investive Gebarung</b>							<b>0,00</b>	<b>0,00</b>	<b>0,00</b>
<b>SA2</b>	<b>Saldo (2) Geldfluss aus der Investiven Gebarung (33 - 34)</b>							<b>0,00</b>	<b>0,00</b>	<b>0,00</b>
<b>SA3</b>	<b>Saldo (3) Nettofinanzierungssaldo (Saldo 1 + Saldo 2)</b>							<b>-1 100,00</b>	<b>-2 500,00</b>	<b>-796,60</b>
<b>Finanzierungstätigkeit</b>										
<b>SU 35</b>	<b>Summe Einzahlungen aus der Finanzierungstätigkeit</b>							<b>0,00</b>	<b>0,00</b>	<b>0,00</b>
<b>SU 36</b>	<b>Summe Auszahlungen aus der Finanzierungstätigkeit</b>							<b>0,00</b>	<b>0,00</b>	<b>0,00</b>
<b>SA4</b>	<b>Saldo (4) Geldfluss aus der Finanzierungstätigkeit (35 - 36)</b>							<b>0,00</b>	<b>0,00</b>	<b>0,00</b>
<b>SA5</b>	<b>Saldo (5) Geldfluss aus der voranschlagswirksamen Gebarung (Saldo 3 + Saldo 4)</b>							<b>-1 100,00</b>	<b>-2 500,00</b>	<b>-796,60</b>
<b>78</b>	<b>Förderung von Handel, Gewerbe und Industrie</b>									
<b>782</b>	<b>Wirtschaftspolitische Maßnahmen</b>									
<b>782000</b>	<b>Wirtschaftl.Massnahmen</b>									
<b>Operative Gebarung</b>										
<b>SU 21 / 31</b>	<b>Summe Erträge / Einzahlungen operative Gebarung</b>				<b>0,00</b>	<b>0,00</b>	<b>0,00</b>	<b>0,00</b>	<b>0,00</b>	<b>0,00</b>
1/782000-757000	Förderung der Kommunalsteuer (Lehrlinge)	2234	3234	27	15 500,00	15 500,00	7 217,93	15 500,00	15 500,00	7 217,93
<b>SU 22 / 32</b>	<b>Summe Aufwendungen / Auszahlungen operative Gebarung</b>				<b>15 500,00</b>	<b>15 500,00</b>	<b>7 217,93</b>	<b>15 500,00</b>	<b>15 500,00</b>	<b>7 217,93</b>
<b>SA 0 / SA 1</b>	<b>(0) Nettoergebnis (21 - 22) / (1) Geldfluss operative Gebarung (31 - 32)</b>				<b>-15 500,00</b>	<b>-15 500,00</b>	<b>-7 217,93</b>	<b>-15 500,00</b>	<b>-15 500,00</b>	<b>-7 217,93</b>

	MVAG	VC QU	Ergebnisvoranschlag			Finanzierungsvoranschlag				
			EH	FH	VA 2025	VA 2024	RA 2023	VA 2025	VA 2024	RA 2023
<b>SA01</b>	<b>Saldo (01) Haushaltsrücklagen (230 - 240)</b>				<b>0,00</b>	<b>0,00</b>	<b>0,00</b>	<b>0,00</b>	<b>0,00</b>	<b>0,00</b>
<b>SA00</b>	<b>Saldo (00) Nettoergebnis nach Haushaltsrücklagen (Saldo 0 + Saldo 01)</b>				<b>-15 500,00</b>	<b>-15 500,00</b>	<b>-7 217,93</b>			
<b>Investive Gebarung</b>										
<b>SU 33</b>	<b>Summe Einzahlungen investive Gebarung</b>							<b>0,00</b>	<b>0,00</b>	<b>0,00</b>
<b>SU 34</b>	<b>Summe Auszahlungen investive Gebarung</b>							<b>0,00</b>	<b>0,00</b>	<b>0,00</b>
<b>SA2</b>	<b>Saldo (2) Geldfluss aus der Investiven Gebarung (33 – 34)</b>							<b>0,00</b>	<b>0,00</b>	<b>0,00</b>
<b>SA3</b>	<b>Saldo (3) Nettofinanzierungssaldo (Saldo 1 + Saldo 2)</b>							<b>-15 500,00</b>	<b>-15 500,00</b>	<b>-7 217,93</b>
<b>Finanzierungstätigkeit</b>										
<b>SU 35</b>	<b>Summe Einzahlungen aus der Finanzierungstätigkeit</b>							<b>0,00</b>	<b>0,00</b>	<b>0,00</b>
<b>SU 36</b>	<b>Summe Auszahlungen aus der Finanzierungstätigkeit</b>							<b>0,00</b>	<b>0,00</b>	<b>0,00</b>
<b>SA4</b>	<b>Saldo (4) Geldfluss aus der Finanzierungstätigkeit (35 – 36)</b>							<b>0,00</b>	<b>0,00</b>	<b>0,00</b>
<b>SA5</b>	<b>Saldo (5) Geldfluss aus der voranschlagswirksamen Gebarung (Saldo 3 + Saldo 4)</b>							<b>-15 500,00</b>	<b>-15 500,00</b>	<b>-7 217,93</b>
<b>789</b>	<b>Sonstige Einrichtungen und Maßnahmen</b>									
<b>789000</b>	<b>Sonstige Wirtschaftsförderung</b>									
<b>Operative Gebarung</b>										
<b>SU 21 / 31</b>	<b>Summe Erträge / Einzahlungen operative Gebarung</b>				<b>0,00</b>	<b>0,00</b>	<b>0,00</b>	<b>0,00</b>	<b>0,00</b>	<b>0,00</b>
1/789000-400000	Geringwertige Wirtschaftsgüter des Anlagevermögens	2221 3221 23			1 000,00	2 000,00	0,00	1 000,00	2 000,00	0,00
1/789000-600000	Strom	2222 3222 24			0,00	0,00	240,00	0,00	0,00	240,00
1/789000-700000	Mietzinse	2223 3223 24			100,00	100,00	17,44	100,00	100,00	17,44
1/789000-711000	Gebühren für die Benützung von Gemeindeeinrichtungen und -anlagen gemäß FAG	2225 3225 24			0,00	800,00	657,35	0,00	800,00	657,35
1/789000-720500	Kostenbeiträge (Kostenersätze) für Leistungen Wirtschaftshof	2225 3225 24			10 000,00	16 500,00	14 422,07	10 000,00	16 500,00	14 422,07
1/789000-726000	Mitgliedsbeiträge an Institutionen	2225 3225 24			60 000,00	60 000,00	47 760,00	60 000,00	60 000,00	47 760,00
1/789000-728000	Entgelte für sonstige Leistungen	2225 3225 24			1 000,00	0,00	0,00	1 000,00	0,00	0,00
1/789000-728340	Stadtentwicklung	2225 3225 24			50 000,00	50 000,00	10 344,00	50 000,00	50 000,00	10 344,00
1/789000-729300	sonstige Ausgaben (Weihnachtsbeleuchtung)	2225 3225 24			10 000,00	10 000,00	7 728,66	10 000,00	10 000,00	7 567,66
1/789000-776000	Kapitaltransferzahlungen an sonst. Unternehmen (Industrieförderung)	2233 44			6 000,00	6 000,00	3 900,00	0,00	0,00	0,00
<b>SU 22 / 32</b>	<b>Summe Aufwendungen / Auszahlungen operative Gebarung</b>				<b>138 100,00</b>	<b>145 400,00</b>	<b>85 069,52</b>	<b>132 100,00</b>	<b>139 400,00</b>	<b>81 008,52</b>
<b>SA 0 / SA 1</b>	<b>(0) Nettoergebnis (21 - 22) / (1) Geldfluss operative Gebarung (31 – 32)</b>				<b>-138 100,00</b>	<b>-145 400,00</b>	<b>-85 069,52</b>	<b>-132 100,00</b>	<b>-139 400,00</b>	<b>-81 008,52</b>
<b>SA01</b>	<b>Saldo (01) Haushaltsrücklagen (230 - 240)</b>				<b>0,00</b>	<b>0,00</b>	<b>0,00</b>	<b>0,00</b>	<b>0,00</b>	<b>0,00</b>
<b>SA00</b>	<b>Saldo (00) Nettoergebnis nach Haushaltsrücklagen (Saldo 0 + Saldo 01)</b>				<b>-138 100,00</b>	<b>-145 400,00</b>	<b>-85 069,52</b>			
<b>Investive Gebarung</b>										
<b>SU 33</b>	<b>Summe Einzahlungen investive Gebarung</b>							<b>0,00</b>	<b>0,00</b>	<b>0,00</b>

		MVAG		VC QU	Ergebnisvoranschlag			Finanzierungsvoranschlag		
		EH	FH		VA 2025	VA 2024	RA 2023	VA 2025	VA 2024	RA 2023
1/789000-042000	Betriebsausstattung	3415	2	41	0,00	0,00	0,00	10 000,00	10 000,00	0,00
1/789000-776000	Kapitaltransferzahlungen an sonst. Unternehmen (Industrieförderung)	3433		44	0,00	0,00	0,00	6 000,00	6 000,00	3 900,00
<b>SU 34</b>	<b>Summe Auszahlungen investive Gebarung</b>							<b>16 000,00</b>	<b>16 000,00</b>	<b>3 900,00</b>
<b>SA2</b>	<b>Saldo (2) Geldfluss aus der Investiven Gebarung (33 – 34)</b>							<b>-16 000,00</b>	<b>-16 000,00</b>	<b>-3 900,00</b>
<b>SA3</b>	<b>Saldo (3) Nettofinanzierungssaldo (Saldo 1 + Saldo 2)</b>							<b>-148 100,00</b>	<b>-155 400,00</b>	<b>-84 908,52</b>
<b>Finanzierungstätigkeit</b>										
<b>SU 35</b>	<b>Summe Einzahlungen aus der Finanzierungstätigkeit</b>							<b>0,00</b>	<b>0,00</b>	<b>0,00</b>
<b>SU 36</b>	<b>Summe Auszahlungen aus der Finanzierungstätigkeit</b>							<b>0,00</b>	<b>0,00</b>	<b>0,00</b>
<b>SA4</b>	<b>Saldo (4) Geldfluss aus der Finanzierungstätigkeit (35 – 36)</b>							<b>0,00</b>	<b>0,00</b>	<b>0,00</b>
<b>SA5</b>	<b>Saldo (5) Geldfluss aus der voranschlagswirksamen Gebarung (Saldo 3 + Saldo 4)</b>							<b>-148 100,00</b>	<b>-155 400,00</b>	<b>-84 908,52</b>

		MVAG VC QU			Ergebnisvoranschlag			Finanzierungsvoranschlag		
		EH	FH		VA 2025	VA 2024	RA 2023	VA 2025	VA 2024	RA 2023
<b>8 Dienstleistungen</b>										
<b>81</b>	<b>Öffentliche Einrichtungen (soweit nicht dem Abschnitt 85 zuzuordnen)</b>									
<b>812</b>	<b>WC-Anlagen</b>									
<b>812000</b>	<b>Öffentliche WC-Anlagen</b>									
<b>Operative Gebarung</b>										
<b>SU 21 / 31</b>	<b>Summe Erträge / Einzahlungen operative Gebarung</b>				<b>0,00</b>	<b>0,00</b>	<b>0,00</b>	<b>0,00</b>	<b>0,00</b>	<b>0,00</b>
1/812000-400000	Geringwertige Wirtschaftsgüter des Anlagevermögens	2221	3221	23	200,00	200,00	0,00	200,00	200,00	0,00
1/812000-459000	Sonstige Verbrauchsgüter	2221	3221	23	0,00	200,00	0,00	0,00	200,00	0,00
1/812000-600000	Strom	2222	3222	24	300,00	300,00	193,07	300,00	300,00	197,86
1/812000-614000	Instandhaltung von Gebäuden	2224	3224	24	500,00	500,00	0,00	500,00	500,00	0,00
1/812000-670000	Versicherungen	2222	3222	24	100,00	100,00	31,80	100,00	100,00	31,80
1/812000-680000	Planmäßige Abschreibung	2226			1 300,00	1 300,00	1 276,02	0,00	0,00	0,00
1/812000-711000	Gebühren für die Benützung von Gemeindefeinrichtungen und -anlagen gemäß FAG	2225	3225	24	600,00	600,00	434,11	600,00	600,00	434,11
1/812000-728000	Entgelte für sonstige Leistungen	2225	3225	24	0,00	200,00	0,00	0,00	200,00	0,00
<b>SU 22 / 32</b>	<b>Summe Aufwendungen / Auszahlungen operative Gebarung</b>				<b>3 000,00</b>	<b>3 400,00</b>	<b>1 935,00</b>	<b>1 700,00</b>	<b>2 100,00</b>	<b>663,77</b>
<b>SA 0 / SA 1</b>	<b>(0) Nettoergebnis (21 - 22) / (1) Geldfluss operative Gebarung (31 - 32)</b>				<b>-3 000,00</b>	<b>-3 400,00</b>	<b>-1 935,00</b>	<b>-1 700,00</b>	<b>-2 100,00</b>	<b>-663,77</b>
<b>SA01</b>	<b>Saldo (01) Haushaltsrücklagen (230 - 240)</b>				<b>0,00</b>	<b>0,00</b>	<b>0,00</b>	<b>0,00</b>	<b>0,00</b>	<b>0,00</b>
<b>SA00</b>	<b>Saldo (00) Nettoergebnis nach Haushaltsrücklagen (Saldo 0 + Saldo 01)</b>				<b>-3 000,00</b>	<b>-3 400,00</b>	<b>-1 935,00</b>			
<b>Investive Gebarung</b>										
<b>SU 33</b>	<b>Summe Einzahlungen investive Gebarung</b>							<b>0,00</b>	<b>0,00</b>	<b>0,00</b>
<b>SU 34</b>	<b>Summe Auszahlungen investive Gebarung</b>							<b>0,00</b>	<b>0,00</b>	<b>0,00</b>
<b>SA2</b>	<b>Saldo (2) Geldfluss aus der Investiven Gebarung (33 - 34)</b>							<b>0,00</b>	<b>0,00</b>	<b>0,00</b>
<b>SA3</b>	<b>Saldo (3) Nettofinanzierungssaldo (Saldo 1 + Saldo 2)</b>							<b>-1 700,00</b>	<b>-2 100,00</b>	<b>-663,77</b>
<b>Finanzierungstätigkeit</b>										
<b>SU 35</b>	<b>Summe Einzahlungen aus der Finanzierungstätigkeit</b>							<b>0,00</b>	<b>0,00</b>	<b>0,00</b>
<b>SU 36</b>	<b>Summe Auszahlungen aus der Finanzierungstätigkeit</b>							<b>0,00</b>	<b>0,00</b>	<b>0,00</b>
<b>SA4</b>	<b>Saldo (4) Geldfluss aus der Finanzierungstätigkeit (35 - 36)</b>							<b>0,00</b>	<b>0,00</b>	<b>0,00</b>
<b>SA5</b>	<b>Saldo (5) Geldfluss aus der voranschlagswirksamen Gebarung (Saldo 3 + Saldo 4)</b>							<b>-1 700,00</b>	<b>-2 100,00</b>	<b>-663,77</b>
<b>814</b>	<b>Straßenreinigung</b>									
<b>814000</b>	<b>Straßenreinigung</b>									
<b>Operative Gebarung</b>										
2/814000+816500	Ersätze für Leistungen Wirtschaftshof	2114	3114	13	84 900,00	82 400,00	76 518,98	84 900,00	82 400,00	76 518,98
<b>SU 21 / 31</b>	<b>Summe Erträge / Einzahlungen operative Gebarung</b>				<b>84 900,00</b>	<b>82 400,00</b>	<b>76 518,98</b>	<b>84 900,00</b>	<b>82 400,00</b>	<b>76 518,98</b>

		MVAG VC QU			Ergebnisvoranschlag			Finanzierungsvoranschlag		
		EH	FH		VA 2025	VA 2024	RA 2023	VA 2025	VA 2024	RA 2023
1/814000-400000	Geringwertige Wirtschaftsgüter des Anlagevermögens	2221	3221	23	2 000,00	3 000,00	2 663,02	2 000,00	3 000,00	2 663,02
1/814000-452000	Treibstoffe	2221	3221	23	4 000,00	5 000,00	3 105,23	4 000,00	5 000,00	3 036,65
1/814000-453000	Schmier- und Schleifmittel	2221	3221	23	0,00	100,00	0,00	0,00	100,00	0,00
1/814000-459000	Sonstige Verbrauchsgüter	2221	3221	23	0,00	200,00	0,00	0,00	200,00	0,00
1/814000-511000	Geldbezüge der Vertragsbediensteten in handwerklicher Verwendung	2211	3211	20	79 300,00	72 000,00	64 176,50	79 300,00	72 000,00	64 176,50
1/814000-565000	Mehrleistungsvergütung	2211	3211	20	11 200,00	11 200,00	9 512,34	11 200,00	11 200,00	9 512,34
1/814000-569000	Sonstige Nebengebühren	2211	3211	20	4 100,00	3 800,00	3 541,82	4 100,00	3 800,00	3 541,82
1/814000-580100	Dienstgeberbeiträge zum Ausgleichsfonds für Familienbeihilfen	2212	3212	20	1 800,00	1 700,00	1 471,69	1 800,00	1 700,00	1 471,69
1/814000-582100	Sonstige Dienstgeberbeiträge zur sozialen Sicherheit	2212	3212	20	17 400,00	18 100,00	16 197,21	17 400,00	18 100,00	16 197,21
1/814000-590000	Freiwillige Sozialleistungen	2212	3212	20	400,00	400,00	360,00	400,00	400,00	360,00
1/814000-616000	Instandhaltung von Maschinen und maschinelle Anlagen	2224	3224	24	2 000,00	5 000,00	1 997,45	2 000,00	5 000,00	1 997,45
1/814000-617000	Instandhaltung von Fahrzeugen	2224	3224	24	15 000,00	24 500,00	19 239,77	15 000,00	24 500,00	9 713,93
1/814000-618000	Instandhaltung von sonstigen Anlagen	2224	3224	24	0,00	500,00	0,00	0,00	500,00	0,00
1/814000-631000	Telefon	2222	3222	24	100,00	200,00	49,92	100,00	200,00	46,08
1/814000-670000	Versicherungen	2222	3222	24	2 600,00	2 600,00	2 415,85	2 600,00	2 600,00	2 415,85
1/814000-670100	Abfertigungs-u. Jubiläumsmanagement	2222	3222	24	1 400,00	1 300,00	1 185,30	1 400,00	1 300,00	1 185,30
1/814000-700001	Miete/Wäsche Arbeitsbekleidung	2223	3223	24	2 500,00	2 600,00	2 064,44	2 500,00	2 600,00	2 064,44
1/814000-710000	Öffentliche Abgaben (Ausgaben), ohne Gebühren gemäß FAG	2225	3225	24	100,00	100,00	0,00	100,00	100,00	0,00
1/814000-720500	Kostenbeiträge (Kostensätze) für Leistungen Wirtschaftshof	2225	3225	24	113 400,00	109 000,00	104 581,30	113 400,00	109 000,00	104 581,30
1/814000-728000	Entgelte für sonstige Leistungen (Winterdienst, etc.)	2225	3225	24	70 000,00	70 000,00	42 574,36	70 000,00	70 000,00	42 574,36
<b>SU 22 / 32</b>	<b>Summe Aufwendungen / Auszahlungen operative Gebarung</b>				<b>327 300,00</b>	<b>331 300,00</b>	<b>275 136,20</b>	<b>327 300,00</b>	<b>331 300,00</b>	<b>265 537,94</b>
<b>SA 0 / SA 1</b>	<b>(0) Nettoergebnis (21 - 22) / (1) Geldfluss operative Gebarung (31 - 32)</b>				<b>-242 400,00</b>	<b>-248 900,00</b>	<b>-198 617,22</b>	<b>-242 400,00</b>	<b>-248 900,00</b>	<b>-189 018,96</b>
<b>SA01</b>	<b>Saldo (01) Haushaltsrücklagen (230 - 240)</b>				<b>0,00</b>	<b>0,00</b>	<b>0,00</b>	<b>0,00</b>	<b>0,00</b>	<b>0,00</b>
<b>SA00</b>	<b>Saldo (00) Nettoergebnis nach Haushaltsrücklagen (Saldo 0 + Saldo 01)</b>				<b>-242 400,00</b>	<b>-248 900,00</b>	<b>-198 617,22</b>			
<b>Investive Gebarung</b>										
<b>SU 33</b>	<b>Summe Einzahlungen investive Gebarung</b>							<b>0,00</b>	<b>0,00</b>	<b>0,00</b>
<b>SU 34</b>	<b>Summe Auszahlungen investive Gebarung</b>							<b>0,00</b>	<b>0,00</b>	<b>0,00</b>
<b>SA2</b>	<b>Saldo (2) Geldfluss aus der Investiven Gebarung (33 - 34)</b>							<b>0,00</b>	<b>0,00</b>	<b>0,00</b>
<b>SA3</b>	<b>Saldo (3) Nettofinanzierungssaldo (Saldo 1 + Saldo 2)</b>							<b>-242 400,00</b>	<b>-248 900,00</b>	<b>-189 018,96</b>
<b>Finanzierungstätigkeit</b>										
<b>SU 35</b>	<b>Summe Einzahlungen aus der Finanzierungstätigkeit</b>							<b>0,00</b>	<b>0,00</b>	<b>0,00</b>
<b>SU 36</b>	<b>Summe Auszahlungen aus der Finanzierungstätigkeit</b>							<b>0,00</b>	<b>0,00</b>	<b>0,00</b>

	MVAG	VC QU	Ergebnisvoranschlag			Finanzierungsvoranschlag				
			EH	FH	VA 2025	VA 2024	RA 2023	VA 2025	VA 2024	RA 2023
<b>SA4</b>	<b>Saldo (4) Geldfluss aus der Finanzierungstätigkeit (35 – 36)</b>						<b>0,00</b>	<b>0,00</b>	<b>0,00</b>	
<b>SA5</b>	<b>Saldo (5) Geldfluss aus der voranschlagswirksamen Gebarung (Saldo 3 + Saldo 4)</b>						<b>-242 400,00</b>	<b>-248 900,00</b>	<b>-189 018,96</b>	
<b>815</b>	<b>Park- und Gartenanlagen, Kinderspielplätze</b>									
<b>815000</b>	<b>Park- und Gartenanlagen</b>									
<b>Operative Gebarung</b>										
2/815000+803100	Veräußerungen von technischen Anlagen, Fahrzeugen und Maschinen	2116		31	0,00	0,00	1 250,00	0,00	0,00	0,00
2/815000+813000	Erträge aus der Auflösung von Investitionszuschüssen (Kapitaltransfers)		2127		11 200,00	11 200,00	11 186,13	0,00	0,00	0,00
2/815000+816500	Ersätze für Leistungen Wirtschaftshof	2114	3114	13	85 000,00	82 400,00	82 577,60	85 000,00	82 400,00	82 577,60
2/815000+829000	Sonstige Einnahmen	2116	3116	18	0,00	4 000,00	0,00	0,00	4 000,00	0,00
<b>SU 21 / 31</b>	<b>Summe Erträge / Einzahlungen operative Gebarung</b>				<b>96 200,00</b>	<b>97 600,00</b>	<b>95 013,73</b>	<b>85 000,00</b>	<b>86 400,00</b>	<b>82 577,60</b>
1/815000-400000	Geringwertige Wirtschaftsgüter des Anlagevermögens	2221	3221	23	3 500,00	3 500,00	3 459,89	3 500,00	3 500,00	3 459,89
1/815000-400300	Geringwertige Werkzeuge	2221	3221	23	800,00	800,00	1 489,13	800,00	800,00	1 489,13
1/815000-420000	Rohstoffe	2221	3221	23	15 000,00	15 000,00	14 667,26	15 000,00	15 000,00	14 667,26
1/815000-452000	Treibstoffe	2221	3221	23	4 500,00	4 000,00	3 561,45	4 500,00	4 000,00	3 291,15
1/815000-455000	Chemische und artverwandte Mittel	2221	3221	23	0,00	600,00	0,00	0,00	600,00	0,00
1/815000-459000	Sonstige Verbrauchsgüter	2221	3221	23	1 500,00	1 500,00	880,43	1 500,00	1 500,00	880,43
1/815000-511000	Geldbezüge der Vertragsbediensteten in handwerklicher Verwendung	2211	3211	20	179 800,00	169 500,00	153 964,20	179 800,00	169 500,00	153 964,20
1/815000-565000	Mehrleistungsvergütung	2211	3211	20	10 700,00	10 100,00	8 501,28	10 700,00	10 100,00	8 501,28
1/815000-569000	Sonstige Nebengebühren	2211	3211	20	8 400,00	8 400,00	7 879,60	8 400,00	8 400,00	7 879,60
1/815000-580100	Dienstgeberbeiträge zum Ausgleichsfonds für Familienbeihilfen	2212	3212	20	7 000,00	7 000,00	6 303,07	7 000,00	7 000,00	6 303,07
1/815000-582100	Sonstige Dienstgeberbeiträge zur sozialen Sicherheit	2212	3212	20	40 100,00	39 500,00	35 489,86	40 100,00	39 500,00	35 489,86
1/815000-590000	Freiwillige Sozialleistungen	2212	3212	20	800,00	600,00	720,00	800,00	600,00	720,00
1/815000-600000	Strom	2222	3222	24	200,00	0,00	-369,37	200,00	0,00	0,00
1/815000-613000	Instandhaltung von sonstigen Grundstückseinrichtungen	2224	3224	24	5 000,00	10 000,00	2 773,21	5 000,00	10 000,00	2 773,21
1/815000-616000	Instandhaltung von Maschinen und maschinelle Anlagen	2224	3224	24	12 000,00	11 500,00	13 187,32	12 000,00	11 500,00	10 655,81
1/815000-618000	Instandhaltung von sonstigen Anlagen	2224	3224	24	5 000,00	6 000,00	4 503,47	5 000,00	6 000,00	4 503,47
1/815000-631000	Telefon	2222	3222	24	100,00	200,00	90,24	100,00	200,00	80,64
1/815000-670000	Versicherungen	2222	3222	24	2 500,00	3 600,00	1 846,66	2 500,00	3 600,00	1 846,66
1/815000-670100	Abfertigungs- u. Jubiläumsmanagement	2222	3222	24	6 600,00	6 500,00	6 180,10	6 600,00	6 500,00	6 180,10
1/815000-680000	Planmäßige Abschreibung	2226			8 500,00	8 500,00	11 483,15	0,00	0,00	0,00

		MVAG		VC QU	Ergebnisvoranschlag			Finanzierungsvoranschlag		
		EH	FH		VA 2025	VA 2024	RA 2023	VA 2025	VA 2024	RA 2023
1/815000-683000	Verluste aus dem Abgang von Sachanlagen und immateriellen Vermögenswerten	2226			0,00	0,00	3 147,96	0,00	0,00	0,00
1/815000-700000	Mietzinse	2223	3223	24	500,00	500,00	319,24	500,00	500,00	319,24
1/815000-700001	Miete/Wäsche Arbeitsbekleidung	2223	3223	24	4 500,00	4 500,00	4 102,62	4 500,00	4 500,00	4 102,62
1/815000-710000	Öffentliche Abgaben (Ausgaben), ohne Gebühren gemäß FAG	2225	3225	24	200,00	200,00	162,80	200,00	200,00	162,80
1/815000-711000	Gebühren für die Benützung von Gemeindeeinrichtungen und -anlagen gemäß FAG	2225	3225	24	26 000,00	25 500,00	24 943,19	26 000,00	25 500,00	24 943,19
1/815000-720500	Kostenbeiträge (Kostensätze) für Leistungen Wirtschaftshof	2225	3225	24	195 100,00	207 600,00	231 278,82	195 100,00	207 600,00	231 278,82
1/815000-724000	Reisegebühren	2225	3225	24	1 300,00	1 300,00	1 207,56	1 300,00	1 300,00	1 207,56
1/815000-728000	Entgelte für sonstige Leistungen	2225	3225	24	43 500,00	22 500,00	16 137,52	43 500,00	22 500,00	16 137,52
1/815000-729000	Sonstige Ausgaben	2225	3225	24	0,00	200,00	0,00	0,00	200,00	0,00
<b>SU 22 / 32</b>	<b>Summe Aufwendungen / Auszahlungen operative Gebarung</b>				<b>583 100,00</b>	<b>569 100,00</b>	<b>557 910,66</b>	<b>574 600,00</b>	<b>560 600,00</b>	<b>540 837,51</b>
<b>SA 0 / SA 1</b>	<b>(0) Nettoergebnis (21 - 22) / (1) Geldfluss operative Gebarung (31 - 32)</b>				<b>-486 900,00</b>	<b>-471 500,00</b>	<b>-462 896,93</b>	<b>-489 600,00</b>	<b>-474 200,00</b>	<b>-458 259,91</b>
<b>SA01</b>	<b>Saldo (01) Haushaltsrücklagen (230 - 240)</b>				<b>0,00</b>	<b>0,00</b>	<b>0,00</b>	<b>0,00</b>	<b>0,00</b>	<b>0,00</b>
<b>SA00</b>	<b>Saldo (00) Nettoergebnis nach Haushaltsrücklagen (Saldo 0 + Saldo 01)</b>				<b>-486 900,00</b>	<b>-471 500,00</b>	<b>-462 896,93</b>			
<b>Investive Gebarung</b>										
2/815000+803100	Veräußerungen von technischen Anlagen, Fahrzeugen und Maschinen		3314	31	0,00	0,00	0,00	0,00	0,00	1 250,00
<b>SU 33</b>	<b>Summe Einzahlungen investive Gebarung</b>							<b>0,00</b>	<b>0,00</b>	<b>1 250,00</b>
1/815000-042000	Betriebsausstattung		3415	2 41	0,00	0,00	0,00	2 000,00	1 700,00	16 424,04
<b>SU 34</b>	<b>Summe Auszahlungen investive Gebarung</b>							<b>2 000,00</b>	<b>1 700,00</b>	<b>16 424,04</b>
<b>SA2</b>	<b>Saldo (2) Geldfluss aus der Investiven Gebarung (33 - 34)</b>							<b>-2 000,00</b>	<b>-1 700,00</b>	<b>-15 174,04</b>
<b>SA3</b>	<b>Saldo (3) Nettofinanzierungssaldo (Saldo 1 + Saldo 2)</b>							<b>-491 600,00</b>	<b>-475 900,00</b>	<b>-473 433,95</b>
<b>Finanzierungstätigkeit</b>										
<b>SU 35</b>	<b>Summe Einzahlungen aus der Finanzierungstätigkeit</b>							<b>0,00</b>	<b>0,00</b>	<b>0,00</b>
<b>SU 36</b>	<b>Summe Auszahlungen aus der Finanzierungstätigkeit</b>							<b>0,00</b>	<b>0,00</b>	<b>0,00</b>
<b>SA4</b>	<b>Saldo (4) Geldfluss aus der Finanzierungstätigkeit (35 - 36)</b>							<b>0,00</b>	<b>0,00</b>	<b>0,00</b>
<b>SA5</b>	<b>Saldo (5) Geldfluss aus der voranschlagswirksamen Gebarung (Saldo 3 + Saldo 4)</b>							<b>-491 600,00</b>	<b>-475 900,00</b>	<b>-473 433,95</b>
<b>815100 Kinderspielplätze</b>										
<b>Operative Gebarung</b>										
2/815100+813000	Erträge aus der Auflösung von Investitionszuschüssen (Kapitaltransfers)	2127			4 500,00	1 600,00	1 647,76	0,00	0,00	0,00
2/815100+850000	Spielplatzausgleichsabgabe	2111	3111	10	0,00	30 000,00	0,00	0,00	30 000,00	0,00
<b>SU 21 / 31</b>	<b>Summe Erträge / Einzahlungen operative Gebarung</b>				<b>4 500,00</b>	<b>31 600,00</b>	<b>1 647,76</b>	<b>0,00</b>	<b>30 000,00</b>	<b>0,00</b>

		MVAG		VC QU	Ergebnisvoranschlag			Finanzierungsvoranschlag		
		EH	FH		VA 2025	VA 2024	RA 2023	VA 2025	VA 2024	RA 2023
1/815100-400000	Geringwertige Wirtschaftsgüter des Anlagevermögens	2221	3221	23	300,00	600,00	2 489,95	300,00	600,00	2 489,95
1/815100-420000	Roh-, Hilfs- und Baustoffe	2221	3221	23	1 000,00	2 000,00	0,00	1 000,00	2 000,00	0,00
1/815100-459000	Sonstige Verbrauchsgüter	2221	3221	23	200,00	500,00	71,70	200,00	500,00	71,70
1/815100-600000	Strom	2222	3222	24	2 100,00	3 800,00	7 149,07	2 100,00	3 800,00	7 148,90
1/815100-613000	Instandhaltung von sonstigen Grundstückseinrichtungen	2224	3224	24	10 000,00	15 000,00	8 816,96	10 000,00	15 000,00	8 816,96
1/815100-670000	Versicherungen	2222	3222	24	900,00	800,00	579,34	900,00	800,00	579,34
1/815100-680000	Planmäßige Abschreibung	2226			31 400,00	29 300,00	30 814,08	0,00	0,00	0,00
1/815100-700000	Mietzinse	2223	3223	24	4 600,00	4 500,00	4 489,74	4 600,00	4 500,00	4 489,74
1/815100-710000	Öffentliche Abgaben (Ausgaben), ohne Gebühren gemäß FAG	2225	3225	24	300,00	300,00	174,40	300,00	300,00	174,40
1/815100-711000	Gebühren für die Benützung von Gemeindeeinrichtungen und -anlagen gemäß FAG	2225	3225	24	6 000,00	7 000,00	5 749,49	6 000,00	7 000,00	5 749,49
1/815100-720500	Kostenbeiträge (Kostensätze) für Leistungen Wirtschaftshof	2225	3225	24	46 800,00	45 000,00	25 475,68	46 800,00	45 000,00	25 475,68
1/815100-728000	Entgelte für sonstige Leistungen	2225	3225	24	3 000,00	2 300,00	3 711,21	3 000,00	2 300,00	3 711,21
1/815100-729000	Sonstige Ausgaben	2225	3225	24	0,00	300,00	0,00	0,00	300,00	0,00
<b>SU 22 / 32</b>	<b>Summe Aufwendungen / Auszahlungen operative Gebarung</b>				<b>106 600,00</b>	<b>111 400,00</b>	<b>89 521,62</b>	<b>75 200,00</b>	<b>82 100,00</b>	<b>58 707,37</b>
<b>SA 0 / SA 1</b>	<b>(0) Nettoergebnis (21 - 22) / (1) Geldfluss operative Gebarung (31 - 32)</b>				<b>-102 100,00</b>	<b>-79 800,00</b>	<b>-87 873,86</b>	<b>-75 200,00</b>	<b>-52 100,00</b>	<b>-58 707,37</b>
<b>SA01</b>	<b>Saldo (01) Haushaltsrücklagen (230 - 240)</b>				<b>0,00</b>	<b>0,00</b>	<b>0,00</b>	<b>0,00</b>	<b>0,00</b>	<b>0,00</b>
<b>SA00</b>	<b>Saldo (00) Nettoergebnis nach Haushaltsrücklagen (Saldo 0 + Saldo 01)</b>				<b>-102 100,00</b>	<b>-79 800,00</b>	<b>-87 873,86</b>			
<b>Investive Gebarung</b>										
2/815100+301000	Kapitaltransfers von Ländern, Landesfonds und Landeskammern		3331	33	0,00	0,00	0,00	0,00	110 000,00	0,00
<b>SU 33</b>	<b>Summe Einzahlungen investive Gebarung</b>							<b>0,00</b>	<b>110 000,00</b>	<b>0,00</b>
1/815100-006000	Sonstige Grundstückseinrichtungen (Kinderspielplätze)		3412	2 40	0,00	0,00	0,00	0,00	100 000,00	180 999,18
<b>SU 34</b>	<b>Summe Auszahlungen investive Gebarung</b>							<b>0,00</b>	<b>100 000,00</b>	<b>180 999,18</b>
<b>SA2</b>	<b>Saldo (2) Geldfluss aus der Investiven Gebarung (33 - 34)</b>							<b>0,00</b>	<b>10 000,00</b>	<b>-180 999,18</b>
<b>SA3</b>	<b>Saldo (3) Nettofinanzierungssaldo (Saldo 1 + Saldo 2)</b>							<b>-75 200,00</b>	<b>-42 100,00</b>	<b>-239 706,55</b>
<b>Finanzierungstätigkeit</b>										
<b>SU 35</b>	<b>Summe Einzahlungen aus der Finanzierungstätigkeit</b>							<b>0,00</b>	<b>0,00</b>	<b>0,00</b>
<b>SU 36</b>	<b>Summe Auszahlungen aus der Finanzierungstätigkeit</b>							<b>0,00</b>	<b>0,00</b>	<b>0,00</b>
<b>SA4</b>	<b>Saldo (4) Geldfluss aus der Finanzierungstätigkeit (35 - 36)</b>							<b>0,00</b>	<b>0,00</b>	<b>0,00</b>
<b>SA5</b>	<b>Saldo (5) Geldfluss aus der voranschlagswirksamen Gebarung (Saldo 3 + Saldo 4)</b>							<b>-75 200,00</b>	<b>-42 100,00</b>	<b>-239 706,55</b>



		MVAG VC QU			Ergebnisvoranschlag			Finanzierungsvoranschlag		
		EH	FH		VA 2025	VA 2024	RA 2023	VA 2025	VA 2024	RA 2023
<b>815200</b>	<b>Bewegungsarena</b>									
<b>Operative Gebarung</b>										
<b>SU 21 / 31</b>	<b>Summe Erträge / Einzahlungen operative Gebarung</b>				<b>0,00</b>	<b>0,00</b>	<b>0,00</b>	<b>0,00</b>	<b>0,00</b>	<b>0,00</b>
1/815200-728000	Entgelte für sonstige Leistungen	2225	3225	24	0,00	100,00	0,00	0,00	100,00	0,00
<b>SU 22 / 32</b>	<b>Summe Aufwendungen / Auszahlungen operative Gebarung</b>				<b>0,00</b>	<b>100,00</b>	<b>0,00</b>	<b>0,00</b>	<b>100,00</b>	<b>0,00</b>
<b>SA 0 / SA 1</b>	<b>(0) Nettoergebnis (21 - 22) / (1) Geldfluss operative Gebarung (31 - 32)</b>				<b>0,00</b>	<b>-100,00</b>	<b>0,00</b>	<b>0,00</b>	<b>-100,00</b>	<b>0,00</b>
<b>SA01</b>	<b>Saldo (01) Haushaltsrücklagen (230 - 240)</b>				<b>0,00</b>	<b>0,00</b>	<b>0,00</b>	<b>0,00</b>	<b>0,00</b>	<b>0,00</b>
<b>SA00</b>	<b>Saldo (00) Nettoergebnis nach Haushaltsrücklagen (Saldo 0 + Saldo 01)</b>				<b>0,00</b>	<b>-100,00</b>	<b>0,00</b>			
<b>Investive Gebarung</b>										
<b>SU 33</b>	<b>Summe Einzahlungen investive Gebarung</b>							<b>0,00</b>	<b>0,00</b>	<b>0,00</b>
<b>SU 34</b>	<b>Summe Auszahlungen investive Gebarung</b>							<b>0,00</b>	<b>0,00</b>	<b>0,00</b>
<b>SA2</b>	<b>Saldo (2) Geldfluss aus der Investiven Gebarung (33 - 34)</b>							<b>0,00</b>	<b>0,00</b>	<b>0,00</b>
<b>SA3</b>	<b>Saldo (3) Nettofinanzierungssaldo (Saldo 1 + Saldo 2)</b>							<b>0,00</b>	<b>-100,00</b>	<b>0,00</b>
<b>Finanzierungstätigkeit</b>										
<b>SU 35</b>	<b>Summe Einzahlungen aus der Finanzierungstätigkeit</b>							<b>0,00</b>	<b>0,00</b>	<b>0,00</b>
<b>SU 36</b>	<b>Summe Auszahlungen aus der Finanzierungstätigkeit</b>							<b>0,00</b>	<b>0,00</b>	<b>0,00</b>
<b>SA4</b>	<b>Saldo (4) Geldfluss aus der Finanzierungstätigkeit (35 - 36)</b>							<b>0,00</b>	<b>0,00</b>	<b>0,00</b>
<b>SA5</b>	<b>Saldo (5) Geldfluss aus der voranschlagswirksamen Gebarung (Saldo 3 + Saldo 4)</b>							<b>0,00</b>	<b>-100,00</b>	<b>0,00</b>
<b>816</b>	<b>Öffentliche Beleuchtung und öffentliche Uhren</b>									
<b>816000</b>	<b>Öffentliche Beleuchtung und öffentliche Uhren</b>									
<b>Operative Gebarung</b>										
2/816000+813000	Erträge aus der Auflösung von Investitionszuschüssen (Kapitaltransfers)	2127			25 800,00	3 000,00	10 638,41	0,00	0,00	0,00
2/816000+829000	Sonstige Einnahmen (Schadenersätze)	2116	3116	18	6 000,00	6 000,00	6 919,70	6 000,00	6 000,00	8 028,98
2/816000+861000	Laufende Transferzahlungen von Ländern und Landesfonds	2121	3121	15	0,00	0,00	3 240,00	0,00	0,00	3 240,00
<b>SU 21 / 31</b>	<b>Summe Erträge / Einzahlungen operative Gebarung</b>				<b>31 800,00</b>	<b>9 000,00</b>	<b>20 798,11</b>	<b>6 000,00</b>	<b>6 000,00</b>	<b>11 268,98</b>
1/816000-400000	Geringwertige Wirtschaftsgüter des Anlagevermögens	2221	3221	23	0,00	400,00	0,00	0,00	400,00	0,00
1/816000-600000	Strom	2222	3222	24	150 100,00	230 000,00	261 554,55	150 100,00	230 000,00	256 568,16
1/816000-611000	Instandhaltung von Straßenbauten	2224	3224	24	30 000,00	30 000,00	27 976,06	30 000,00	30 000,00	27 976,06
1/816000-650000	Zinsen für Finanzschulden - Inland	2241	3241	25	34 300,00	45 600,00	17 860,63	34 300,00	45 600,00	17 860,63
1/816000-670000	Versicherungen	2222	3222	24	500,00	500,00	296,78	500,00	500,00	296,78
1/816000-680000	Planmäßige Abschreibung	2226			424 600,00	345 300,00	348 447,48	0,00	0,00	0,00
1/816000-720500	Kostenbeiträge (Kostenersätze) für Leistungen Wirtschaftshof	2225	3225	24	8 300,00	13 000,00	7 886,84	8 300,00	13 000,00	7 886,84
1/816000-728000	Entgelte für sonstige Leistungen	2225	3225	24	4 000,00	10 000,00	2 826,54	4 000,00	10 000,00	2 826,54

		MVAG VC QU			Ergebnisvoranschlag			Finanzierungsvoranschlag		
		EH	FH		VA 2025	VA 2024	RA 2023	VA 2025	VA 2024	RA 2023
1/816000-729000	Sonstige Ausgaben	2225	3225	24	0,00	200,00	0,00	0,00	200,00	0,00
<b>SU 22 / 32</b>	<b>Summe Aufwendungen / Auszahlungen operative Gebarung</b>				<b>651 800,00</b>	<b>675 000,00</b>	<b>666 848,88</b>	<b>227 200,00</b>	<b>329 700,00</b>	<b>313 415,01</b>
<b>SA 0 / SA 1</b>	<b>(0) Nettoergebnis (21 - 22) / (1) Geldfluss operative Gebarung (31 - 32)</b>				<b>-620 000,00</b>	<b>-666 000,00</b>	<b>-646 050,77</b>	<b>-221 200,00</b>	<b>-323 700,00</b>	<b>-302 146,03</b>
<b>SA01</b>	<b>Saldo (01) Haushaltsrücklagen (230 - 240)</b>				<b>0,00</b>	<b>0,00</b>	<b>0,00</b>	<b>0,00</b>	<b>0,00</b>	<b>0,00</b>
<b>SA00</b>	<b>Saldo (00) Nettoergebnis nach Haushaltsrücklagen (Saldo 0 + Saldo 01)</b>				<b>-620 000,00</b>	<b>-666 000,00</b>	<b>-646 050,77</b>			
<b>Investive Gebarung</b>										
<b>SU 33</b>	<b>Summe Einzahlungen investive Gebarung</b>							<b>0,00</b>	<b>0,00</b>	<b>0,00</b>
1/816000-005000	Anlagen zu Straßenbauten		3412	2 40	0,00	0,00	0,00	5 000,00	5 000,00	8 586,87
<b>SU 34</b>	<b>Summe Auszahlungen investive Gebarung</b>							<b>5 000,00</b>	<b>5 000,00</b>	<b>8 586,87</b>
<b>SA2</b>	<b>Saldo (2) Geldfluss aus der Investiven Gebarung (33 - 34)</b>							<b>-5 000,00</b>	<b>-5 000,00</b>	<b>-8 586,87</b>
<b>SA3</b>	<b>Saldo (3) Nettofinanzierungssaldo (Saldo 1 + Saldo 2)</b>							<b>-226 200,00</b>	<b>-328 700,00</b>	<b>-310 732,90</b>
<b>Finanzierungstätigkeit</b>										
6/816000+336000	Innere Anleihen/Darlehen (Verbindlichkeit) Straßenbeleuchtung		3511	1	0,00	0,00	0,00	0,00	1 500 000,00	0,00
<b>SU 35</b>	<b>Summe Einzahlungen aus der Finanzierungstätigkeit</b>							<b>0,00</b>	<b>1 500 000,00</b>	<b>0,00</b>
1/816000-336000	Innere Anleihen/Darlehen (Verbindlichkeit)		3611		0,00	0,00	0,00	150 000,00	0,00	0,00
1/816000-346000	Investitionsdarlehen von Kreditinstituten		3614	65	0,00	0,00	0,00	124 700,00	85 000,00	85 000,00
<b>SU 36</b>	<b>Summe Auszahlungen aus der Finanzierungstätigkeit</b>							<b>274 700,00</b>	<b>85 000,00</b>	<b>85 000,00</b>
<b>SA4</b>	<b>Saldo (4) Geldfluss aus der Finanzierungstätigkeit (35 - 36)</b>							<b>-274 700,00</b>	<b>1 415 000,00</b>	<b>-85 000,00</b>
<b>SA5</b>	<b>Saldo (5) Geldfluss aus der voranschlagswirksamen Gebarung (Saldo 3 + Saldo 4)</b>							<b>-500 900,00</b>	<b>1 086 300,00</b>	<b>-395 732,90</b>
<b>816014</b>	<b>Strassenbeleuchtung</b>									
<b>Operative Gebarung</b>										
6/816014+829910	Sonstige Erträge	2116	3116	1 18	0,00	0,00	28 873,17	0,00	0,00	28 873,17
6/816014+871000	Kapitaltransfers aus Gemeinde- Bedarfszuweisungsmitteln	2121	3121	1	0,00	70 400,00	0,00	0,00	70 400,00	0,00
6/816014+871120	Bedarfszuweisungsmittel (Lichtpunkte)	2121	3121	1 33	0,00	0,00	11 400,00	0,00	0,00	11 400,00
<b>SU 21 / 31</b>	<b>Summe Erträge / Einzahlungen operative Gebarung</b>				<b>0,00</b>	<b>70 400,00</b>	<b>40 273,17</b>	<b>0,00</b>	<b>70 400,00</b>	<b>40 273,17</b>
<b>SU 22 / 32</b>	<b>Summe Aufwendungen / Auszahlungen operative Gebarung</b>				<b>0,00</b>	<b>0,00</b>	<b>0,00</b>	<b>0,00</b>	<b>0,00</b>	<b>0,00</b>
<b>SA 0 / SA 1</b>	<b>(0) Nettoergebnis (21 - 22) / (1) Geldfluss operative Gebarung (31 - 32)</b>				<b>0,00</b>	<b>70 400,00</b>	<b>40 273,17</b>	<b>0,00</b>	<b>70 400,00</b>	<b>40 273,17</b>
<b>SA01</b>	<b>Saldo (01) Haushaltsrücklagen (230 - 240)</b>				<b>0,00</b>	<b>0,00</b>	<b>0,00</b>	<b>0,00</b>	<b>0,00</b>	<b>0,00</b>
<b>SA00</b>	<b>Saldo (00) Nettoergebnis nach Haushaltsrücklagen (Saldo 0 + Saldo 01)</b>				<b>0,00</b>	<b>70 400,00</b>	<b>40 273,17</b>			
<b>Investive Gebarung</b>										
6/816014+300000	Kapitaltransfers von Bund, Bundesfonds und Bundeskammern		3331	1 33	0,00	0,00	0,00	0,00	24 800,00	0,00
6/816014+300100	Kapitaltransfers von Bund (kip 2023)		3331	1 33	0,00	0,00	0,00	0,00	0,00	239 760,00

		MVAG		VC QU	Ergebnisvoranschlag			Finanzierungsvoranschlag		
		EH	FH		VA 2025	VA 2024	RA 2023	VA 2025	VA 2024	RA 2023
6/816014+301000	Kapitaltransfers von Ländern, Landesfonds und Landeskammern	3331	1	33	0,00	0,00	0,00	0,00	8 000,00	10 592,18
<b>SU 33</b>	<b>Summe Einzahlungen investive Gebarung</b>							<b>0,00</b>	<b>32 800,00</b>	<b>250 352,18</b>
5/816014-005000	Anlagen zu Straßenbauten	3412	1	40	0,00	0,00	0,00	100 000,00	2 000 000,00	290 625,35
<b>SU 34</b>	<b>Summe Auszahlungen investive Gebarung</b>							<b>100 000,00</b>	<b>2 000 000,00</b>	<b>290 625,35</b>
<b>SA2</b>	<b>Saldo (2) Geldfluss aus der Investiven Gebarung (33 – 34)</b>							<b>-100 000,00</b>	<b>-1 967 200,00</b>	<b>-40 273,17</b>
<b>SA3</b>	<b>Saldo (3) Nettofinanzierungssaldo (Saldo 1 + Saldo 2)</b>							<b>-100 000,00</b>	<b>-1 896 800,00</b>	<b>0,00</b>
<b>Finanzierungstätigkeit</b>										
6/816014+346000	Investitionsdarlehen von Finanzunternehmen	3514	1	55	0,00	0,00	0,00	100 000,00	396 800,00	0,00
<b>SU 35</b>	<b>Summe Einzahlungen aus der Finanzierungstätigkeit</b>							<b>100 000,00</b>	<b>396 800,00</b>	<b>0,00</b>
<b>SU 36</b>	<b>Summe Auszahlungen aus der Finanzierungstätigkeit</b>							<b>0,00</b>	<b>0,00</b>	<b>0,00</b>
<b>SA4</b>	<b>Saldo (4) Geldfluss aus der Finanzierungstätigkeit (35 – 36)</b>							<b>100 000,00</b>	<b>396 800,00</b>	<b>0,00</b>
<b>SA5</b>	<b>Saldo (5) Geldfluss aus der voranschlagswirksamen Gebarung (Saldo 3 + Saldo 4)</b>							<b>0,00</b>	<b>-1 500 000,00</b>	<b>0,00</b>
<b>817</b>	<b>Friedhöfe (einschließlich Einsegnungshallen und Krematorien)</b>									
<b>817000</b>	<b>Friedhof (einschl. Halle)</b>									
<b>Operative Gebarung</b>										
2/817000+813000	Erträge aus der Auflösung von Investitionszuschüssen (Kapitaltransfers)	2127			2 500,00	2 500,00	2 514,07	0,00	0,00	0,00
2/817000+816500	Ersätze für Leistungen Wirtschaftshof	2114	3114	13	9 100,00	9 000,00	3 173,04	9 100,00	9 000,00	3 173,04
2/817000+829000	Sonstige Einnahmen	2116	3116	18	700,00	700,00	490,00	700,00	700,00	490,00
2/817000+852700	Grabstellen- u. Erneuerungsgebühr	2113	3113	12	105 000,00	96 000,00	96 122,00	105 000,00	96 000,00	93 858,00
2/817000+852800	Beerdigungs- u. Leichenhallengebühr	2113	3113	12	93 600,00	91 800,00	100 156,65	93 600,00	91 800,00	101 800,88
<b>SU 21 / 31</b>	<b>Summe Erträge / Einzahlungen operative Gebarung</b>				<b>210 900,00</b>	<b>200 000,00</b>	<b>202 455,76</b>	<b>208 400,00</b>	<b>197 500,00</b>	<b>199 321,92</b>
1/817000-400000	Geringwertige Wirtschaftsgüter des Anlagevermögens	2221	3221	23	5 500,00	10 500,00	7 804,77	5 500,00	10 500,00	7 804,77
1/817000-420000	Roh-, Hilfs- und Baustoffe	2221	3221	23	500,00	800,00	2 674,85	500,00	800,00	2 674,85
1/817000-452000	Treibstoffe	2221	3221	23	1 500,00	1 400,00	761,63	1 500,00	1 400,00	670,08
1/817000-454000	Reinigungsmittel	2221	3221	23	400,00	500,00	0,00	400,00	500,00	0,00
1/817000-458000	Mittel zur ärztlichen Betreuung und Gesundheitsvorsorge	2221	3221	23	200,00	200,00	0,00	200,00	200,00	0,00
1/817000-459000	Sonstige Verbrauchsgüter	2221	3221	23	700,00	600,00	817,99	700,00	600,00	817,99
1/817000-511000	Geldbezüge der Vertragsbediensteten in handwerklicher Verwendung	2211	3211	20	90 200,00	70 200,00	76 619,00	90 200,00	70 200,00	76 619,00
1/817000-565000	Mehrleistungsvergütung	2211	3211	20	7 200,00	8 000,00	7 162,32	7 200,00	8 000,00	7 162,32
1/817000-566000	Zuwendungen aus Anlass von Dienstjubiläen	2212	3212	20	0,00	5 800,00	0,00	0,00	5 800,00	0,00
1/817000-569000	Sonstige Nebengebühren	2211	3211	20	7 200,00	5 900,00	7 047,10	7 200,00	5 900,00	7 047,10

		MVAG		VC QU	Ergebnisvoranschlag			Finanzierungsvoranschlag		
		EH	FH		VA 2025	VA 2024	RA 2023	VA 2025	VA 2024	RA 2023
1/817000-580100	Dienstgeberbeiträge zum Ausgleichsfonds für Familienbeihilfen	2212	3212	20	3 600,00	3 300,00	3 338,43	3 600,00	3 300,00	3 338,43
1/817000-582100	Sonstige Dienstgeberbeiträge zur sozialen Sicherheit	2212	3212	20	20 400,00	18 400,00	18 999,20	20 400,00	18 400,00	18 999,20
1/817000-588000	Kommunalsteuer	2212	3212	20	2 900,00	2 700,00	2 706,83	2 900,00	2 700,00	2 706,83
1/817000-590000	Freiwillige Sozialleistungen	2212	3212	20	500,00	400,00	470,00	500,00	400,00	470,00
1/817000-600000	Strom	2222	3222	24	1 200,00	2 000,00	2 800,14	1 200,00	2 000,00	2 770,82
1/817000-600100	Gas	2222	3222	24	9 500,00	8 500,00	10 088,42	9 500,00	8 500,00	10 088,42
1/817000-613000	Instandhaltung von sonstigen Grundstückseinrichtungen	2224	3224	24	20 000,00	21 700,00	2 041,98	20 000,00	21 700,00	2 041,98
1/817000-614000	Instandhaltung von Gebäuden	2224	3224	24	5 000,00	3 000,00	2 927,87	5 000,00	3 000,00	2 927,87
1/817000-616000	Instandhaltung von Maschinen und maschinelle Anlagen	2224	3224	24	1 000,00	1 500,00	232,37	1 000,00	1 500,00	232,37
1/817000-617000	Instandhaltung von Fahrzeugen	2224	3224	24	2 500,00	2 500,00	869,88	2 500,00	2 500,00	869,88
1/817000-618000	Instandhaltung von sonstigen Anlagen	2224	3224	24	1 400,00	1 400,00	934,20	1 400,00	1 400,00	934,20
1/817000-631000	Telefon	2222	3222	24	100,00	100,00	61,73	100,00	100,00	55,91
1/817000-631100	Internetgebühren	2222	3222	24	0,00	0,00	131,25	0,00	0,00	121,75
1/817000-650000	Zinsen für Finanzschulden - Inland	2241	3241	25	3 500,00	4 200,00	4 867,50	3 500,00	4 200,00	4 867,50
1/817000-670000	Versicherungen	2222	3222	24	3 400,00	3 300,00	3 080,12	3 400,00	3 300,00	3 080,12
1/817000-670100	Abfertigungs-u. Jubiläumsmanagement	2222	3222	24	5 100,00	5 000,00	4 703,50	5 100,00	5 000,00	4 703,50
1/817000-680000	Planmäßige Abschreibung	2226			48 800,00	48 300,00	54 892,23	0,00	0,00	0,00
1/817000-691000	Abschreibung von Forderungen	2225	3225	24	0,00	0,00	1 238,85	0,00	0,00	1 238,85
1/817000-700001	Miete/Wäsche Arbeitsbekleidung	2223	3223	24	4 300,00	4 200,00	3 050,43	4 300,00	4 200,00	3 050,43
1/817000-710000	Öffentliche Abgaben (Ausgaben), ohne Gebühren gemäß FAG	2225	3225	24	100,00	100,00	93,68	100,00	100,00	93,68
1/817000-711000	Gebühren für die Benützung von Gemeindeeinrichtungen und -anlagen gemäß FAG	2225	3225	24	7 500,00	7 300,00	6 639,20	7 500,00	7 300,00	6 639,20
1/817000-720500	Kostenbeiträge (Kostensätze) für Leistugen Wirtschaftshof	2225	3225	24	20 000,00	35 000,00	13 818,44	20 000,00	35 000,00	13 818,44
1/817000-724000	Reisegebühren	2225	3225	24	100,00	100,00	0,00	100,00	100,00	0,00
1/817000-728000	Entgelte für sonstige Leistungen	2225	3225	24	43 800,00	38 700,00	38 917,96	43 800,00	38 700,00	38 917,96
1/817000-728020	Entgelte für sonstige Leistungen Brandschutz	2225	3225	24	1 100,00	1 000,00	808,32	1 100,00	1 000,00	808,32
1/817000-729000	Sonstige Ausgaben	2225	3225	24	0,00	200,00	0,00	0,00	200,00	0,00
<b>SU 22 / 32</b>	<b>Summe Aufwendungen / Auszahlungen operative Gebarung</b>				<b>319 200,00</b>	<b>316 800,00</b>	<b>280 600,19</b>	<b>270 400,00</b>	<b>268 500,00</b>	<b>225 571,77</b>
<b>SA 0 / SA 1</b>	<b>(0) Nettoergebnis (21 - 22) / (1) Geldfluss operative Gebarung (31 - 32)</b>				<b>-108 300,00</b>	<b>-116 800,00</b>	<b>-78 144,43</b>	<b>-62 000,00</b>	<b>-71 000,00</b>	<b>-26 249,85</b>
<b>SA01</b>	<b>Saldo (01) Haushaltsrücklagen (230 - 240)</b>				<b>0,00</b>	<b>0,00</b>	<b>0,00</b>	<b>0,00</b>	<b>0,00</b>	<b>0,00</b>
<b>SA00</b>	<b>Saldo (00) Nettoergebnis nach Haushaltsrücklagen (Saldo 0 + Saldo 01)</b>				<b>-108 300,00</b>	<b>-116 800,00</b>	<b>-78 144,43</b>			

		MVAG		VC QU	Ergebnisvoranschlag			Finanzierungsvoranschlag		
		EH	FH		VA 2025	VA 2024	RA 2023	VA 2025	VA 2024	RA 2023
<b>Investive Gebarung</b>										
2/817000+301000	Kapitaltransfers von Ländern, Landesfonds und Landeskammern		3331	33	0,00	0,00	0,00	0,00	10 000,00	0,00
<b>SU 33</b>	<b>Summe Einzahlungen investive Gebarung</b>							<b>0,00</b>	<b>10 000,00</b>	<b>0,00</b>
1/817000-006000	Sonstige Grundstückseinrichtungen		3412	2 40	0,00	0,00	0,00	40 000,00	36 000,00	0,00
1/817000-042000	Betriebsausstattung		3415	2 41	0,00	0,00	0,00	9 500,00	13 500,00	0,00
<b>SU 34</b>	<b>Summe Auszahlungen investive Gebarung</b>							<b>49 500,00</b>	<b>49 500,00</b>	<b>0,00</b>
<b>SA2</b>	<b>Saldo (2) Geldfluss aus der Investiven Gebarung (33 – 34)</b>							<b>-49 500,00</b>	<b>-39 500,00</b>	<b>0,00</b>
<b>SA3</b>	<b>Saldo (3) Nettofinanzierungssaldo (Saldo 1 + Saldo 2)</b>							<b>-111 500,00</b>	<b>-110 500,00</b>	<b>-26 249,85</b>
<b>Finanzierungstätigkeit</b>										
<b>SU 35</b>	<b>Summe Einzahlungen aus der Finanzierungstätigkeit</b>							<b>0,00</b>	<b>0,00</b>	<b>0,00</b>
1/817000-346000	Investitionsdarlehen von Kreditinstituten		3614	65	0,00	0,00	0,00	51 700,00	51 700,00	51 724,14
<b>SU 36</b>	<b>Summe Auszahlungen aus der Finanzierungstätigkeit</b>							<b>51 700,00</b>	<b>51 700,00</b>	<b>51 724,14</b>
<b>SA4</b>	<b>Saldo (4) Geldfluss aus der Finanzierungstätigkeit (35 – 36)</b>							<b>-51 700,00</b>	<b>-51 700,00</b>	<b>-51 724,14</b>
<b>SA5</b>	<b>Saldo (5) Geldfluss aus der voranschlagswirksamen Gebarung (Saldo 3 + Saldo 4)</b>							<b>-163 200,00</b>	<b>-162 200,00</b>	<b>-77 973,99</b>
<b>82</b>	<b>Betriebsähnliche Einrichtungen und Betriebe</b>									
<b>820</b>	<b>Wirtschaftshöfe</b>									
<b>820000</b>	<b>Wirtschaftshof</b>									
<b>Operative Gebarung</b>										
2/820000+808000	Veräußerung von Altmaterial	2116	3116	16	0,00	4 200,00	0,00	0,00	4 200,00	0,00
2/820000+810000	Erträge aus Leistungen	2114	3114	13	12 000,00	12 000,00	13 270,92	12 000,00	12 000,00	13 226,75
2/820000+816000	Kostenbeiträge (Kostenersätze) für sonstige Verwaltungsleistungen	2114	3114	13	100,00	100,00	30,00	100,00	100,00	30,00
2/820000+816500	Ersätze für Leistungen Wirtschaftshof	2114	3114	13	836 000,00	836 600,00	735 354,77	836 000,00	836 600,00	735 354,77
2/820000+827000	Personalkostenersätze	2116	3116	18	500,00	1 000,00	2 515,00	500,00	1 000,00	2 330,00
2/820000+829000	Sonstige Einnahmen	2116	3116	18	0,00	3 000,00	1 188,80	0,00	3 000,00	1 257,80
2/820000+829099	Sonstige Erträge Jubiläums und Abfertigungsmanagement	2116	3116	18	21 400,00	0,00	0,00	21 400,00	0,00	0,00
2/820000+860000	Kapitaltransferzahlungen von Bund und Bundesfonds	2121	3121	15	15 000,00	24 600,00	38 327,13	15 000,00	24 600,00	38 327,13
2/820000+861000	Laufende Transferzahlungen von Ländern und Landesfonds	2121	3121	15	10 900,00	3 900,00	1 684,07	10 900,00	3 900,00	1 684,07
2/820000+863000	Laufende Transferzahlungen von Sozialversicherungsträgern	2121	3121	15	7 000,00	15 800,00	6 224,08	7 000,00	15 800,00	6 224,08
<b>SU 21 / 31</b>	<b>Summe Erträge / Einzahlungen operative Gebarung</b>				<b>902 900,00</b>	<b>901 200,00</b>	<b>798 594,77</b>	<b>902 900,00</b>	<b>901 200,00</b>	<b>798 434,60</b>
1/820000-400000	Geringwertige Wirtschaftsgüter des Anlagevermögens	2221	3221	23	8 500,00	11 000,00	7 826,47	8 500,00	11 000,00	7 826,47

		MVAG		VC QU	Ergebnisvoranschlag			Finanzierungsvoranschlag		
		EH	FH		VA 2025	VA 2024	RA 2023	VA 2025	VA 2024	RA 2023
1/820000-400300	Geringwertige Werkzeuge, Geräte und Maschinen	2221	3221	23	4 500,00	4 500,00	7 613,80	4 500,00	4 500,00	7 613,80
1/820000-430000	Lebensmittel	2221	3221	23	2 700,00	2 400,00	2 708,80	2 700,00	2 400,00	2 708,80
1/820000-452000	Treibstoffe	2221	3221	23	33 000,00	36 700,00	32 770,04	33 000,00	36 700,00	29 438,86
1/820000-453000	Schmier- und Schleifmittel	2221	3221	23	500,00	500,00	474,85	500,00	500,00	474,85
1/820000-454000	Reinigungsmittel	2221	3221	23	500,00	1 500,00	244,95	500,00	1 500,00	244,95
1/820000-455000	Chemische und artverwandte Mittel	2221	3221	23	1 000,00	2 000,00	3 273,77	1 000,00	2 000,00	3 273,77
1/820000-456000	Schreib-, Zeichen- und sonstige Büromittel	2221	3221	23	300,00	300,00	298,86	300,00	300,00	298,86
1/820000-459000	Sonstige Verbrauchsgüter	2221	3221	23	9 000,00	9 000,00	7 423,75	9 000,00	9 000,00	7 423,75
1/820000-510000	Geldbezüge der Vertragsbediensteten der Verwaltung	2211	3211	20	104 800,00	98 800,00	83 393,46	104 800,00	98 800,00	83 393,46
1/820000-511000	Geldbezüge der Vertragsbediensteten in handwerklicher Verwendung	2211	3211	20	904 800,00	820 200,00	692 299,49	904 800,00	820 200,00	692 299,49
1/820000-523000	Geldbezüge der nicht ganzjährig beschäftigten Arbeiterinnen und Arbeiter	2211	3211	20	2 600,00	2 500,00	0,00	2 600,00	2 500,00	0,00
1/820000-565000	Mehrleistungsvergütung	2211	3211	20	61 100,00	66 700,00	46 965,61	61 100,00	66 700,00	46 965,61
1/820000-566000	Zuwendungen aus Anlass von Dienstjubiläen	2212	3212	20	13 400,00	0,00	0,00	13 400,00	0,00	0,00
1/820000-569000	Sonstige Nebengebühren	2211	3211	20	51 000,00	48 200,00	43 469,79	51 000,00	48 200,00	43 469,79
1/820000-580100	Dienstgeberbeiträge zum Ausgleichsfonds für Familienbeihilfen	2212	3212	20	36 700,00	36 800,00	26 895,45	36 700,00	36 800,00	26 895,45
1/820000-580200	Dienstgeberbeiträge zum Ausgleichsfonds für Familienbeihilfen	2212	3212	20	100,00	100,00	0,00	100,00	100,00	0,00
1/820000-582100	Sonstige Dienstgeberbeiträge zur sozialen Sicherheit	2212	3212	20	223 300,00	210 700,00	179 656,95	223 300,00	210 700,00	179 656,95
1/820000-582200	Sonstige Dienstgeberbeiträge zur sozialen Sicherheit	2212	3212	20	100,00	400,00	0,00	100,00	400,00	0,00
1/820000-590000	Freiwillige Sozialleistungen	2212	3212	20	4 500,00	4 300,00	3 909,23	4 500,00	4 300,00	3 909,23
1/820000-600000	Strom	2222	3222	24	3 200,00	4 100,00	5 698,65	3 200,00	4 100,00	5 679,67
1/820000-600100	Gas	2222	3222	24	5 000,00	5 000,00	5 276,83	5 000,00	5 000,00	5 276,83
1/820000-613000	Instandhaltung von sonstigen Grundstückseinrichtungen	2224	3224	24	1 000,00	1 000,00	0,00	1 000,00	1 000,00	0,00
1/820000-614000	Instandhaltung von Gebäuden	2224	3224	24	5 000,00	5 000,00	1 235,35	5 000,00	5 000,00	1 235,35
1/820000-616000	Instandhaltung von Maschinen und maschinelle Anlagen	2224	3224	24	5 500,00	5 500,00	4 115,35	5 500,00	5 500,00	4 115,35
1/820000-617000	Instandhaltung von Fahrzeugen	2224	3224	24	60 000,00	65 000,00	62 817,65	60 000,00	65 000,00	57 282,04
1/820000-618000	Instandhaltung von sonstigen Anlagen	2224	3224	24	1 000,00	1 000,00	103,07	1 000,00	1 000,00	103,07
1/820000-630000	Postdienste	2222	3222	24	100,00	0,00	0,00	100,00	0,00	0,00
1/820000-631000	Telefon	2222	3222	24	5 000,00	5 100,00	4 648,31	5 000,00	5 100,00	4 267,73
1/820000-631100	Internetgebühren	2222	3222	24	800,00	800,00	880,86	800,00	800,00	814,09
1/820000-650000	Zinsen für Finanzschulden - Inland	2241	3241	25	9 100,00	10 300,00	9 252,20	9 100,00	10 300,00	9 252,20

		MVAG		VC QU	Ergebnisvoranschlag			Finanzierungsvoranschlag		
		EH	FH		VA 2025	VA 2024	RA 2023	VA 2025	VA 2024	RA 2023
1/820000-670000	Versicherungen	2222	3222	24	30 000,00	33 000,00	28 807,09	30 000,00	33 000,00	28 807,09
1/820000-670100	Abfertigungs-u. Jubiläumsmanagement	2222	3222	24	49 000,00	48 600,00	47 830,19	49 000,00	48 600,00	47 830,19
1/820000-680000	Planmäßige Abschreibung	2226			80 500,00	28 100,00	28 369,64	0,00	0,00	0,00
1/820000-700001	Miete/Wäsche Arbeitsbekleidung	2223	3223	24	24 800,00	24 800,00	19 394,42	24 800,00	24 800,00	16 229,50
1/820000-705131	Operating Leasing Peugeot Expert (GF-905GEalt) GF-910JI	2223	3223	24	4 200,00	4 200,00	4 170,06	4 200,00	4 200,00	4 170,06
1/820000-705132	Operating Leasing Ford Transit Courier GF 807FM (09/2020)	2223	3223	24	2 000,00	2 000,00	1 995,51	2 000,00	2 000,00	1 995,51
1/820000-705140	Operating Leasing Opel Movano L2H1 (GF-572FU)	2223	3223	24	3 300,00	3 300,00	3 262,26	3 300,00	3 300,00	3 262,26
1/820000-705141	Operating-Leasing Opel Movano Pritsche (GF-765GT alt)	2223	3223	24	0,00	0,00	1 507,36	0,00	0,00	1 507,36
1/820000-705150	Operating Leasing Fiat Doblo Cargo Work Up 2020 (GF 460HZ)	2223	3223	24	2 400,00	2 400,00	2 407,24	2 400,00	2 400,00	2 407,24
1/820000-705151	Operating Leasing Fiat Ducato (GF 461HZ ab 09/2020)	2223	3223	24	3 900,00	3 900,00	3 907,39	3 900,00	3 900,00	3 907,39
1/820000-705170	Operating Leasing Renault Kangoo-Elektroauto (GF-411JF)	2223	3223	24	2 500,00	2 500,00	2 473,78	2 500,00	2 500,00	2 473,78
1/820000-705180	Operating Leasing Fiat Doblo Cargo Work Up GF-882HU (2019)	2223	3223	24	2 500,00	2 500,00	2 442,12	2 500,00	2 500,00	2 442,12
1/820000-705200	Miete Drucker/Kopierer	2223	3223	24	1 100,00	1 000,00	1 051,85	1 100,00	1 000,00	1 051,85
1/820000-710000	Öffentliche Abgaben (Ausgaben), ohne Gebühren gemäß FAG	2225	3225	24	2 200,00	2 200,00	3 561,63	2 200,00	2 200,00	3 561,63
1/820000-711000	Gebühren für die Benützung von Gemeindeeinrichtungen und -anlagen gemäß FAG	2225	3225	24	4 700,00	4 700,00	4 584,67	4 700,00	4 700,00	4 584,67
1/820000-720500	Kostenbeiträge (Kostensätze) für Leistugen Wirtschaftshof	2225	3225	24	20 000,00	18 300,00	6 659,35	20 000,00	18 300,00	6 659,35
1/820000-724000	Reisegebühren	2225	3225	24	5 400,00	5 000,00	4 060,08	5 400,00	5 000,00	4 060,08
1/820000-728000	Entgelte für sonstige Leistungen	2225	3225	24	15 500,00	19 500,00	18 239,87	15 500,00	19 500,00	18 239,87
1/820000-728020	Entgelte für sonstige Leistungen Brandschutz	2225	3225	24	1 600,00	1 600,00	680,86	1 600,00	1 600,00	680,86
1/820000-728200	Schulungen, Kurse	2225	3225	24	2 000,00	2 000,00	516,32	2 000,00	2 000,00	516,32
1/820000-729000	Sonstige Ausgaben	2225	3225	24	0,00	500,00	69,44	0,00	500,00	69,44
<b>SU 22 / 32</b>	<b>Summe Aufwendungen / Auszahlungen operative Gebarung</b>				<b>1 815 700,00</b>	<b>1 669 500,00</b>	<b>1 419 244,67</b>	<b>1 735 200,00</b>	<b>1 641 400,00</b>	<b>1 378 376,99</b>
<b>SA 0 / SA 1</b>	<b>(0) Nettoergebnis (21 - 22) / (1) Geldfluss operative Gebarung (31 - 32)</b>				<b>-912 800,00</b>	<b>-768 300,00</b>	<b>-620 649,90</b>	<b>-832 300,00</b>	<b>-740 200,00</b>	<b>-579 942,39</b>
<b>SA01</b>	<b>Saldo (01) Haushaltsrücklagen (230 - 240)</b>				<b>0,00</b>	<b>0,00</b>	<b>0,00</b>	<b>0,00</b>	<b>0,00</b>	<b>0,00</b>
<b>SA00</b>	<b>Saldo (00) Nettoergebnis nach Haushaltsrücklagen (Saldo 0 + Saldo 01)</b>				<b>-912 800,00</b>	<b>-768 300,00</b>	<b>-620 649,90</b>			
<b>Investive Gebarung</b>										
<b>SU 33</b>	<b>Summe Einzahlungen investive Gebarung</b>							<b>0,00</b>	<b>0,00</b>	<b>0,00</b>
1/820000-020000	Maschinen und maschinelle Anlagen	3414	2 41		0,00	0,00	0,00	0,00	0,00	15 288,39
1/820000-042000	Betriebsausstattung	3415	2 41		0,00	0,00	0,00	3 500,00	0,00	0,00

		MVAG		VC QU	Ergebnisvoranschlag			Finanzierungsvoranschlag		
		EH	FH		VA 2025	VA 2024	RA 2023	VA 2025	VA 2024	RA 2023
1/820000-042200	Datenverarbeitungsanlage		3415	2 41	0,00	0,00	0,00	0,00	1 000,00	0,00
<b>SU 34</b>	<b>Summe Auszahlungen investive Gebarung</b>							<b>3 500,00</b>	<b>1 000,00</b>	<b>15 288,39</b>
<b>SA2</b>	<b>Saldo (2) Geldfluss aus der Investiven Gebarung (33 – 34)</b>							<b>-3 500,00</b>	<b>-1 000,00</b>	<b>-15 288,39</b>
<b>SA3</b>	<b>Saldo (3) Nettofinanzierungssaldo (Saldo 1 + Saldo 2)</b>							<b>-835 800,00</b>	<b>-741 200,00</b>	<b>-595 230,78</b>
<b>Finanzierungstätigkeit</b>										
<b>SU 35</b>	<b>Summe Einzahlungen aus der Finanzierungstätigkeit</b>							<b>0,00</b>	<b>0,00</b>	<b>0,00</b>
1/820000-346000	Investitionsdarlehen von Kreditinstituten		3614	65	0,00	0,00	0,00	109 000,00	109 000,00	109 000,00
<b>SU 36</b>	<b>Summe Auszahlungen aus der Finanzierungstätigkeit</b>							<b>109 000,00</b>	<b>109 000,00</b>	<b>109 000,00</b>
<b>SA4</b>	<b>Saldo (4) Geldfluss aus der Finanzierungstätigkeit (35 – 36)</b>							<b>-109 000,00</b>	<b>-109 000,00</b>	<b>-109 000,00</b>
<b>SA5</b>	<b>Saldo (5) Geldfluss aus der voranschlagswirksamen Gebarung (Saldo 3 + Saldo 4)</b>							<b>-944 800,00</b>	<b>-850 200,00</b>	<b>-704 230,78</b>
<b>820025</b>	<b>Wirtschaftshof Umbau</b>									
<b>Operative Gebarung</b>										
6/820025+871000	Kapitaltransfers aus Gemeinde-Bedarfszuweisungsmittel	2121	3121	1 33	200 000,00	500 000,00	400 000,00	200 000,00	500 000,00	400 000,00
<b>SU 21 / 31</b>	<b>Summe Erträge / Einzahlungen operative Gebarung</b>				<b>200 000,00</b>	<b>500 000,00</b>	<b>400 000,00</b>	<b>200 000,00</b>	<b>500 000,00</b>	<b>400 000,00</b>
<b>SU 22 / 32</b>	<b>Summe Aufwendungen / Auszahlungen operative Gebarung</b>				<b>0,00</b>	<b>0,00</b>	<b>0,00</b>	<b>0,00</b>	<b>0,00</b>	<b>0,00</b>
<b>SA 0 / SA 1</b>	<b>(0) Nettoergebnis (21 - 22) / (1) Geldfluss operative Gebarung (31 – 32)</b>				<b>200 000,00</b>	<b>500 000,00</b>	<b>400 000,00</b>	<b>200 000,00</b>	<b>500 000,00</b>	<b>400 000,00</b>
6/820025+894001	Entnahmen von zweckgebundenen Haushaltsrücklagen	2301		1	0,00	1 570 900,00	0,00	0,00	0,00	0,00
6/820025+895001	Entnahmen von allg. Haushaltsrücklagen (Gemeinde)	2301		1	0,00	439 200,00	0,00	0,00	0,00	0,00
<b>SA01</b>	<b>Saldo (01) Haushaltsrücklagen (230 - 240)</b>				<b>0,00</b>	<b>2 010 100,00</b>	<b>0,00</b>	<b>0,00</b>	<b>0,00</b>	<b>0,00</b>
<b>SA00</b>	<b>Saldo (00) Nettoergebnis nach Haushaltsrücklagen (Saldo 0 + Saldo 01)</b>				<b>200 000,00</b>	<b>2 510 100,00</b>	<b>400 000,00</b>	<b>0,00</b>	<b>0,00</b>	<b>0,00</b>
<b>Investive Gebarung</b>										
6/820025+300000	Kapitaltransfers von Bund, Bundesfonds und Bundeskammern		3331	1 33	0,00	0,00	0,00	50 100,00	6 000,00	0,00
6/820025+300100	Kapitaltransfers von Bund (KIP 2023&2025)		3331	1 33	0,00	0,00	0,00	128 000,00	0,00	824 760,00
<b>SU 33</b>	<b>Summe Einzahlungen investive Gebarung</b>							<b>178 100,00</b>	<b>6 000,00</b>	<b>824 760,00</b>
5/820025-006000	Sonstige Grundstückseinrichtungen		3412	1 40	0,00	0,00	0,00	350 000,00	434 400,00	0,00
5/820025-010000	Gebäude und Bauten		3413	1 40	0,00	0,00	0,00	850 000,00	4 323 500,00	39 933,79
5/820025-042000	Amts-, Betriebs- und Geschäftsausstattung		3415	1 41	0,00	0,00	0,00	300 000,00	315 800,00	0,00
5/820025-050000	Sonderanlagen		3412	1 40	0,00	0,00	0,00	0,00	143 800,00	0,00
<b>SU 34</b>	<b>Summe Auszahlungen investive Gebarung</b>							<b>1 500 000,00</b>	<b>5 217 500,00</b>	<b>39 933,79</b>
<b>SA2</b>	<b>Saldo (2) Geldfluss aus der Investiven Gebarung (33 – 34)</b>							<b>-1 321 900,00</b>	<b>-5 211 500,00</b>	<b>784 826,21</b>
<b>SA3</b>	<b>Saldo (3) Nettofinanzierungssaldo (Saldo 1 + Saldo 2)</b>							<b>-1 121 900,00</b>	<b>-4 711 500,00</b>	<b>1 184 826,21</b>



		MVAG VC QU			Ergebnisvoranschlag			Finanzierungsvoranschlag		
		EH	FH		VA 2025	VA 2024	RA 2023	VA 2025	VA 2024	RA 2023
<b>Finanzierungstätigkeit</b>										
SU 35	Summe Einzahlungen aus der Finanzierungstätigkeit							0,00	0,00	0,00
SU 36	Summe Auszahlungen aus der Finanzierungstätigkeit							0,00	0,00	0,00
SA4	Saldo (4) Geldfluss aus der Finanzierungstätigkeit (35 – 36)							0,00	0,00	0,00
SA5	Saldo (5) Geldfluss aus der voranschlagswirksamen Gebarung (Saldo 3 + Saldo 4)							-1 121 900,00	-4 711 500,00	1 184 826,21
<b>828</b>	<b>Sonstige Märkte</b>									
<b>828000</b>	<b>Sonst.Märkte</b>									
<b>Operative Gebarung</b>										
2/828000+812000	Marktgebühren	2114	3114	13	3 000,00	2 500,00	580,80	3 000,00	2 500,00	308,00
2/828000+812100	Marktgebühren - Markt Frisch	2114	3114	13	4 000,00	4 000,00	6 220,80	4 000,00	4 000,00	5 591,80
<b>SU 21 / 31</b>	<b>Summe Erträge / Einzahlungen operative Gebarung</b>				<b>7 000,00</b>	<b>6 500,00</b>	<b>6 801,60</b>	<b>7 000,00</b>	<b>6 500,00</b>	<b>5 899,80</b>
1/828000-600000	Strom	2222	3222	24	700,00	1 200,00	1 475,98	700,00	1 200,00	1 903,37
1/828000-613000	Instandhaltung von sonstigen Grundstückseinrichtungen	2224	3224	24	5 000,00	2 000,00	0,00	5 000,00	2 000,00	0,00
1/828000-728000	Entgelte für sonstige Leistungen	2225	3225	24	2 000,00	2 000,00	86,00	2 000,00	2 000,00	86,00
<b>SU 22 / 32</b>	<b>Summe Aufwendungen / Auszahlungen operative Gebarung</b>				<b>7 700,00</b>	<b>5 200,00</b>	<b>1 561,98</b>	<b>7 700,00</b>	<b>5 200,00</b>	<b>1 989,37</b>
<b>SA 0 / SA 1</b>	<b>(0) Nettoergebnis (21 - 22) / (1) Geldfluss operative Gebarung (31 – 32)</b>				<b>-700,00</b>	<b>1 300,00</b>	<b>5 239,62</b>	<b>-700,00</b>	<b>1 300,00</b>	<b>3 910,43</b>
SA01	Saldo (01) Haushaltsrücklagen (230 - 240)				0,00	0,00	0,00	0,00	0,00	0,00
SA00	Saldo (00) Nettoergebnis nach Haushaltsrücklagen (Saldo 0 + Saldo 01)				-700,00	1 300,00	5 239,62			
<b>Investive Gebarung</b>										
SU 33	Summe Einzahlungen investive Gebarung							0,00	0,00	0,00
SU 34	Summe Auszahlungen investive Gebarung							0,00	0,00	0,00
SA2	Saldo (2) Geldfluss aus der Investiven Gebarung (33 – 34)							0,00	0,00	0,00
SA3	Saldo (3) Nettofinanzierungssaldo (Saldo 1 + Saldo 2)							-700,00	1 300,00	3 910,43
<b>Finanzierungstätigkeit</b>										
SU 35	Summe Einzahlungen aus der Finanzierungstätigkeit							0,00	0,00	0,00
SU 36	Summe Auszahlungen aus der Finanzierungstätigkeit							0,00	0,00	0,00
SA4	Saldo (4) Geldfluss aus der Finanzierungstätigkeit (35 – 36)							0,00	0,00	0,00
SA5	Saldo (5) Geldfluss aus der voranschlagswirksamen Gebarung (Saldo 3 + Saldo 4)							-700,00	1 300,00	3 910,43
<b>83</b>	<b>Betriebsähnliche Einrichtungen und Betriebe (Fortsetzung)</b>									
<b>833</b>	<b>Hallenbäder</b>									
<b>833000</b>	<b>Regionalbad</b>									
<b>Operative Gebarung</b>										
2/833000+808000	Veräußerung von Handelswaren	2116	3116	16	8 000,00	15 300,00	10 743,92	8 000,00	15 300,00	10 743,92
2/833000+810000	Leistungserlöse Eintritte 302823813	2114	3114	13	122 500,00	122 200,00	115 751,01	122 500,00	122 200,00	115 751,01

		MVAG		VC QU	Ergebnisvoranschlag			Finanzierungsvoranschlag		
		EH	FH		VA 2025	VA 2024	RA 2023	VA 2025	VA 2024	RA 2023
2/833000+810100	Leistungserlöse Badeinrichtungen	2114	3114	13	46 000,00	45 900,00	52 558,34	46 000,00	45 900,00	50 523,35
2/833000+810110	Erträge aus Leistungen	2114	3114	13	2 000,00	1 500,00	556,21	2 000,00	1 500,00	556,21
2/833000+811000	Einnahmen aus Vermietung und Verpachtung (Parkgebühren)	2115	3115	14	1 000,00	1 000,00	46,67	1 000,00	1 000,00	46,67
2/833000+811100	Miet- und Pächtertrag (Mehrzweckraum)	2115	3115	14	3 500,00	3 300,00	4 400,00	3 500,00	3 300,00	4 000,00
2/833000+811500	Einnahmen aus Vermietung und Verpachtung (Baurecht)	2115	3115	14	0,00	4 000,00	0,00	0,00	4 000,00	0,00
2/833000+813000	Erträge aus der Auflösung von Investitionszuschüssen (Kapitaltransfers)	2127			44 500,00	44 500,00	43 829,15	0,00	0,00	0,00
2/833000+861000	Laufende Transferzahlungen von Ländern und Landesfonds	2121	3121	15	110 100,00	105 000,00	177 491,85	110 100,00	105 000,00	177 491,85
2/833000+861100	Transfers von Ländern, Landesfonds und Landeskammern	2121	3121	15	0,00	0,00	597,00	0,00	0,00	597,00
2/833000+862000	Laufende Transferzahlungen von Gemeinden, -verbänden u. -fonds	2121	3121	15	75 000,00	75 400,00	71 339,72	75 000,00	75 400,00	71 339,72
<b>SU 21 / 31</b>	<b>Summe Erträge / Einzahlungen operative Gebarung</b>				<b>412 600,00</b>	<b>418 100,00</b>	<b>477 313,87</b>	<b>368 100,00</b>	<b>373 600,00</b>	<b>431 049,73</b>
1/833000-400000	Geringwertige Wirtschaftsgüter des Anlagevermögens	2221	3221	23	5 000,00	7 000,00	2 261,41	5 000,00	7 000,00	2 261,41
1/833000-430000	Lebensmittel	2221	3221	23	6 700,00	6 800,00	5 697,74	6 700,00	6 800,00	5 697,74
1/833000-454000	Reinigungsmittel	2221	3221	23	3 300,00	3 200,00	3 080,71	3 300,00	3 200,00	3 054,91
1/833000-455000	Chemische und artverwandte Mittel	2221	3221	23	14 500,00	14 000,00	15 399,87	14 500,00	14 000,00	15 399,87
1/833000-456000	Büromittel	2221	3221	23	300,00	300,00	196,74	300,00	300,00	196,74
1/833000-457000	Druckwerke, Gesetze, Formulare	2221	3221	23	2 000,00	4 100,00	380,05	2 000,00	4 100,00	380,05
1/833000-459000	Sonstige Verbrauchsgüter	2221	3221	23	6 200,00	6 000,00	4 413,16	6 200,00	6 000,00	4 395,13
1/833000-510000	Geldbezüge der Vertragsbediensteten der Verwaltung	2211	3211	20	39 900,00	37 400,00	34 241,60	39 900,00	37 400,00	34 241,60
1/833000-511000	Geldbezüge der Vertragsbediensteten in handwerklicher Verwendung	2211	3211	20	197 500,00	177 600,00	164 144,66	197 500,00	177 600,00	164 144,66
1/833000-521000	Geldbezüge der ganzjährig beschäftigten Arbeiterinnen und Arbeiter	2211	3211	20	1 000,00	2 300,00	0,00	1 000,00	2 300,00	0,00
1/833000-523000	Geldbezüge der nicht ganzjährig beschäftigten Arbeiterinnen und Arbeiter	2211	3211	20	1 000,00	2 300,00	0,00	1 000,00	2 300,00	0,00
1/833000-565000	Mehrleistungsvergütung	2211	3211	20	7 700,00	6 500,00	7 529,61	7 700,00	6 500,00	7 529,61
1/833000-569000	Sonstige Nebengebühren	2211	3211	20	36 100,00	35 100,00	31 125,19	36 100,00	35 100,00	31 125,19
1/833000-580100	Dienstgeberbeiträge zum Ausgleichsfonds für Familienbeihilfen	2212	3212	20	10 000,00	9 600,00	8 750,79	10 000,00	9 600,00	8 750,79
1/833000-580200	Dienstgeberbeiträge zum Ausgleichsfonds für Familienbeihilfen	2212	3212	20	100,00	200,00	0,00	100,00	200,00	0,00
1/833000-582100	Sonstige Dienstgeberbeiträge zur sozialen Sicherheit	2212	3212	20	56 800,00	54 400,00	49 844,34	56 800,00	54 400,00	49 844,34
1/833000-582200	Sonstige Dienstgeberbeiträge zur sozialen Sicherheit	2212	3212	20	200,00	1 200,00	0,00	200,00	1 200,00	0,00
1/833000-588000	Kommunalsteuer	2212	3212	20	8 100,00	7 500,00	6 830,36	8 100,00	7 500,00	6 830,36

		MVAG		VC QU	Ergebnisvoranschlag			Finanzierungsvoranschlag		
		EH	FH		VA 2025	VA 2024	RA 2023	VA 2025	VA 2024	RA 2023
1/833000-590000	Freiwillige Sozialleistungen	2212	3212	20	1 200,00	1 100,00	920,00	1 200,00	1 100,00	920,00
1/833000-600000	Strom	2222	3222	24	77 500,00	65 000,00	133 899,48	77 500,00	75 000,00	110 639,83
1/833000-600300	Wärme	2222	3222	24	90 000,00	86 000,00	81 693,94	90 000,00	86 000,00	74 166,82
1/833000-613000	Instandhaltung von sonstigen Grundstückseinrichtungen	2224	3224	24	5 000,00	5 000,00	832,08	5 000,00	5 000,00	832,08
1/833000-614000	Instandhaltung von Gebäuden	2224	3224	24	20 000,00	15 000,00	20 472,52	20 000,00	15 000,00	20 472,52
1/833000-616000	Instandhaltung von Maschinen und maschinelle Anlagen	2224	3224	24	35 000,00	35 000,00	19 855,20	35 000,00	35 000,00	19 855,20
1/833000-618000	Instandhaltung von sonstigen Anlagen	2224	3224	24	10 000,00	15 000,00	11 309,28	10 000,00	15 000,00	11 309,28
1/833000-630000	Porto	2222	3222	24	100,00	100,00	0,00	100,00	100,00	0,00
1/833000-631000	Telekommunikationsdienste	2222	3222	24	2 000,00	2 000,00	1 614,21	2 000,00	2 000,00	1 567,79
1/833000-640000	Rechtskosten	2222	3222	24	500,00	500,00	0,00	500,00	500,00	0,00
1/833000-640100	Prüfungskosten	2222	3222	24	2 500,00	2 500,00	1 572,00	2 500,00	2 500,00	1 572,00
1/833000-640200	Beratungskosten	2222	3222	24	1 000,00	1 000,00	0,00	1 000,00	1 000,00	0,00
1/833000-650000	Zinsen für Finanzschulden - Inland	2241	3241	25	67 800,00	85 400,00	70 308,77	67 800,00	85 400,00	70 308,77
1/833000-657100	Disagien	2244	3244	25	400,00	500,00	233,07	400,00	500,00	233,07
1/833000-659000	Geldverkehrs- und Bankspesen	2244	3244	24	100,00	200,00	106,12	100,00	200,00	106,12
1/833000-670000	Versicherungen	2222	3222	24	9 000,00	9 700,00	8 323,65	9 000,00	9 700,00	8 323,65
1/833000-670100	Abfertigungs-u. Jubiläumsmanagement	2222	3222	24	3 800,00	3 600,00	3 417,60	3 800,00	3 600,00	3 417,60
1/833000-680000	Planmäßige Abschreibung	2226			319 100,00	299 200,00	305 448,22	0,00	0,00	0,00
1/833000-700000	Mietzinse	2223	3223	24	1 000,00	1 100,00	5 278,00	1 000,00	1 100,00	5 628,00
1/833000-705200	Miete Kopierer/Drucker	2223	3223	24	700,00	700,00	534,36	700,00	700,00	534,36
1/833000-710000	Öffentliche Abgaben (Ausgaben), ohne Gebühren gemäß FAG	2225	3225	24	3 600,00	3 600,00	2 849,93	3 600,00	3 600,00	2 849,93
1/833000-711000	Gebühren für die Benützung von Gemeindeeinrichtungen und -anlagen gemäß FAG	2225	3225	24	26 000,00	27 000,00	26 151,76	26 000,00	27 000,00	26 151,76
1/833000-720500	Kostenbeiträge (Kostensätze) für Leistungen Wirtschaftshof	2225	3225	24	18 700,00	23 000,00	15 091,70	18 700,00	23 000,00	15 091,70
1/833000-724000	Reisegebühren	2225	3225	24	2 500,00	2 900,00	2 753,11	2 500,00	2 900,00	2 753,11
1/833000-728000	Entgelte für sonstige Leistungen	2225	3225	24	98 000,00	108 000,00	95 761,71	98 000,00	108 000,00	95 761,71
1/833000-728020	Entgelte für sonstige Leistungen Brandschutz	2225	3225	24	9 500,00	7 500,00	6 484,79	9 500,00	7 500,00	6 484,79
1/833000-728200	Entgelte für sonstige Leistungen (Schulungen)	2225	3225	24	2 000,00	2 000,00	200,00	2 000,00	2 000,00	200,00
1/833000-729000	Sonstige Ausgaben	2225	3225	24	300,00	500,00	35,00	300,00	500,00	35,00
<b>SU 22 / 32</b>	<b>Summe Aufwendungen / Auszahlungen operative Gebarung</b>				<b>1 203 700,00</b>	<b>1 178 600,00</b>	<b>1 149 042,73</b>	<b>884 600,00</b>	<b>889 400,00</b>	<b>813 067,49</b>
<b>SA 0 / SA 1</b>	<b>(0) Nettoergebnis (21 - 22) / (1) Geldfluss operative Gebarung (31 - 32)</b>				<b>-791 100,00</b>	<b>-760 500,00</b>	<b>-671 728,86</b>	<b>-516 500,00</b>	<b>-515 800,00</b>	<b>-382 017,76</b>
<b>SA01</b>	<b>Saldo (01) Haushaltsrücklagen (230 - 240)</b>				<b>0,00</b>	<b>0,00</b>	<b>0,00</b>	<b>0,00</b>	<b>0,00</b>	<b>0,00</b>
<b>SA00</b>	<b>Saldo (00) Nettoergebnis nach Haushaltsrücklagen (Saldo 0 + Saldo 01)</b>				<b>-791 100,00</b>	<b>-760 500,00</b>	<b>-671 728,86</b>			

		MVAG		VC QU	Ergebnisvoranschlag			Finanzierungsvoranschlag		
		EH	FH		VA 2025	VA 2024	RA 2023	VA 2025	VA 2024	RA 2023
<b>Investive Gebarung</b>										
<b>SU 33</b>	<b>Summe Einzahlungen investive Gebarung</b>							<b>0,00</b>	<b>0,00</b>	<b>0,00</b>
1/833000-042000	Betriebsausstattung		3415	2 41	0,00	0,00	0,00	5 000,00	5 000,00	6 980,00
<b>SU 34</b>	<b>Summe Auszahlungen investive Gebarung</b>							<b>5 000,00</b>	<b>5 000,00</b>	<b>6 980,00</b>
<b>SA2</b>	<b>Saldo (2) Geldfluss aus der Investiven Gebarung (33 – 34)</b>							<b>-5 000,00</b>	<b>-5 000,00</b>	<b>-6 980,00</b>
<b>SA3</b>	<b>Saldo (3) Nettofinanzierungssaldo (Saldo 1 + Saldo 2)</b>							<b>-521 500,00</b>	<b>-520 800,00</b>	<b>-388 997,76</b>
<b>Finanzierungstätigkeit</b>										
<b>SU 35</b>	<b>Summe Einzahlungen aus der Finanzierungstätigkeit</b>							<b>0,00</b>	<b>0,00</b>	<b>0,00</b>
1/833000-346000	Investitionsdarlehen von Kreditinstituten		3614	65	0,00	0,00	0,00	271 300,00	237 400,00	242 730,36
<b>SU 36</b>	<b>Summe Auszahlungen aus der Finanzierungstätigkeit</b>							<b>271 300,00</b>	<b>237 400,00</b>	<b>242 730,36</b>
<b>SA4</b>	<b>Saldo (4) Geldfluss aus der Finanzierungstätigkeit (35 – 36)</b>							<b>-271 300,00</b>	<b>-237 400,00</b>	<b>-242 730,36</b>
<b>SA5</b>	<b>Saldo (5) Geldfluss aus der voranschlagswirksamen Gebarung (Saldo 3 + Saldo 4)</b>							<b>-792 800,00</b>	<b>-758 200,00</b>	<b>-631 728,12</b>
<b>833002</b>	<b>Regionalbad - Neubau</b>									
<b>Operative Gebarung</b>										
6/833002+871120	Kapitaltransferzahlungen vom Land (Bedarfszuweisung)	2121	3121	1 33	0,00	0,00	370 000,00	0,00	0,00	370 000,00
<b>SU 21 / 31</b>	<b>Summe Erträge / Einzahlungen operative Gebarung</b>				<b>0,00</b>	<b>0,00</b>	<b>370 000,00</b>	<b>0,00</b>	<b>0,00</b>	<b>370 000,00</b>
<b>SU 22 / 32</b>	<b>Summe Aufwendungen / Auszahlungen operative Gebarung</b>				<b>0,00</b>	<b>0,00</b>	<b>0,00</b>	<b>0,00</b>	<b>0,00</b>	<b>0,00</b>
<b>SA 0 / SA 1</b>	<b>(0) Nettoergebnis (21 - 22) / (1) Geldfluss operative Gebarung (31 – 32)</b>				<b>0,00</b>	<b>0,00</b>	<b>370 000,00</b>	<b>0,00</b>	<b>0,00</b>	<b>370 000,00</b>
<b>SA01</b>	<b>Saldo (01) Haushaltsrücklagen (230 - 240)</b>				<b>0,00</b>	<b>0,00</b>	<b>0,00</b>	<b>0,00</b>	<b>0,00</b>	<b>0,00</b>
<b>SA00</b>	<b>Saldo (00) Nettoergebnis nach Haushaltsrücklagen (Saldo 0 + Saldo 01)</b>				<b>0,00</b>	<b>0,00</b>	<b>370 000,00</b>			
<b>Investive Gebarung</b>										
6/833002+301000	Kapitaltransfers vom Land Abteilung RU3		3331	1 33	0,00	0,00	0,00	0,00	0,00	50 000,00
6/833002+301100	Kapitaltransfers von Land		3331	1 33	0,00	0,00	0,00	180 000,00	180 000,00	0,00
<b>SU 33</b>	<b>Summe Einzahlungen investive Gebarung</b>							<b>180 000,00</b>	<b>180 000,00</b>	<b>50 000,00</b>
5/833002-010000	Gebäude		3413	1 40	0,00	0,00	0,00	100 000,00	370 000,00	0,00
5/833002-042000	Betriebsausstattung		3415	1 41	0,00	0,00	0,00	80 000,00	230 000,00	0,00
<b>SU 34</b>	<b>Summe Auszahlungen investive Gebarung</b>							<b>180 000,00</b>	<b>600 000,00</b>	<b>0,00</b>
<b>SA2</b>	<b>Saldo (2) Geldfluss aus der Investiven Gebarung (33 – 34)</b>							<b>0,00</b>	<b>-420 000,00</b>	<b>50 000,00</b>
<b>SA3</b>	<b>Saldo (3) Nettofinanzierungssaldo (Saldo 1 + Saldo 2)</b>							<b>0,00</b>	<b>-420 000,00</b>	<b>420 000,00</b>
<b>Finanzierungstätigkeit</b>										
<b>SU 35</b>	<b>Summe Einzahlungen aus der Finanzierungstätigkeit</b>							<b>0,00</b>	<b>0,00</b>	<b>0,00</b>
<b>SU 36</b>	<b>Summe Auszahlungen aus der Finanzierungstätigkeit</b>							<b>0,00</b>	<b>0,00</b>	<b>0,00</b>
<b>SA4</b>	<b>Saldo (4) Geldfluss aus der Finanzierungstätigkeit (35 – 36)</b>							<b>0,00</b>	<b>0,00</b>	<b>0,00</b>
<b>SA5</b>	<b>Saldo (5) Geldfluss aus der voranschlagswirksamen Gebarung (Saldo 3 + Saldo 4)</b>							<b>0,00</b>	<b>-420 000,00</b>	<b>420 000,00</b>

		MVAG		VC QU	Ergebnisvoranschlag			Finanzierungsvoranschlag		
		EH	FH		VA 2025	VA 2024	RA 2023	VA 2025	VA 2024	RA 2023
<b>833100</b>	<b>Inhalatorium</b>									
<b>Operative Gebarung</b>										
2/833100+810000	Erträge aus Leistungen 303442631	2114	3114	13	1 000,00	1 500,00	827,43	1 000,00	1 500,00	827,43
2/833100+813000	Erträge aus der Auflösung von Investitionszuschüssen (Kapitaltransfers)		2127		4 100,00	4 100,00	4 146,55	0,00	0,00	0,00
<b>SU 21 / 31</b>	<b>Summe Erträge / Einzahlungen operative Gebarung</b>				<b>5 100,00</b>	<b>5 600,00</b>	<b>4 973,98</b>	<b>1 000,00</b>	<b>1 500,00</b>	<b>827,43</b>
1/833100-400000	Geringwertige Wirtschaftsgüter (GWG)	2221	3221	23	500,00	500,00	97,52	500,00	500,00	97,52
1/833100-454000	Reinigungsmittel	2221	3221	23	100,00	300,00	8,32	100,00	300,00	8,32
1/833100-459000	Sonstige Verbrauchsgüter	2221	3221	23	2 000,00	3 000,00	1 330,43	2 000,00	3 000,00	1 330,43
1/833100-600000	Strom	2222	3222	24	1 000,00	3 000,00	1 043,28	1 000,00	3 000,00	1 146,32
1/833100-613000	Instandhaltung von sonstigen Grundstückseinrichtungen	2224	3224	24	2 000,00	2 000,00	1 887,49	2 000,00	2 000,00	1 887,49
1/833100-614000	Instandhaltung von Gebäuden und Bauten	2224	3224	24	1 000,00	2 000,00	896,19	1 000,00	2 000,00	896,19
1/833100-670000	Versicherungen	2222	3222	24	1 000,00	2 000,00	0,00	1 000,00	2 000,00	0,00
1/833100-680000	Planmäßige Abschreibung	2226			12 100,00	12 100,00	12 098,52	0,00	0,00	0,00
1/833100-711000	Gebühren für die Benützung von Gemeindeeinrichtungen und -anlagen gemäß FAG	2225	3225	24	0,00	3 000,00	0,00	0,00	3 000,00	0,00
1/833100-720500	Kostenbeiträge (Kostensätze) für Leistungen für Wirtschaftshof	2225	3225	24	8 300,00	8 000,00	5 609,92	8 300,00	8 000,00	5 609,92
1/833100-728000	Entgelte für sonstige Leistungen	2225	3225	24	3 000,00	5 000,00	1 528,56	3 000,00	5 000,00	1 528,56
<b>SU 22 / 32</b>	<b>Summe Aufwendungen / Auszahlungen operative Gebarung</b>				<b>31 000,00</b>	<b>40 900,00</b>	<b>24 500,23</b>	<b>18 900,00</b>	<b>28 800,00</b>	<b>12 504,75</b>
<b>SA 0 / SA 1</b>	<b>(0) Nettoergebnis (21 - 22) / (1) Geldfluss operative Gebarung (31 - 32)</b>				<b>-25 900,00</b>	<b>-35 300,00</b>	<b>-19 526,25</b>	<b>-17 900,00</b>	<b>-27 300,00</b>	<b>-11 677,32</b>
<b>SA01</b>	<b>Saldo (01) Haushaltsrücklagen (230 - 240)</b>				<b>0,00</b>	<b>0,00</b>	<b>0,00</b>	<b>0,00</b>	<b>0,00</b>	<b>0,00</b>
<b>SA00</b>	<b>Saldo (00) Nettoergebnis nach Haushaltsrücklagen (Saldo 0 + Saldo 01)</b>				<b>-25 900,00</b>	<b>-35 300,00</b>	<b>-19 526,25</b>			
<b>Investive Gebarung</b>										
<b>SU 33</b>	<b>Summe Einzahlungen investive Gebarung</b>							<b>0,00</b>	<b>0,00</b>	<b>0,00</b>
1/833100-006000	Sonstige Grundstückseinrichtungen		3412	2	0,00	0,00	0,00	11 000,00	0,00	0,00
<b>SU 34</b>	<b>Summe Auszahlungen investive Gebarung</b>							<b>11 000,00</b>	<b>0,00</b>	<b>0,00</b>
<b>SA2</b>	<b>Saldo (2) Geldfluss aus der Investiven Gebarung (33 - 34)</b>							<b>-11 000,00</b>	<b>0,00</b>	<b>0,00</b>
<b>SA3</b>	<b>Saldo (3) Nettofinanzierungssaldo (Saldo 1 + Saldo 2)</b>							<b>-28 900,00</b>	<b>-27 300,00</b>	<b>-11 677,32</b>
<b>Finanzierungstätigkeit</b>										
<b>SU 35</b>	<b>Summe Einzahlungen aus der Finanzierungstätigkeit</b>							<b>0,00</b>	<b>0,00</b>	<b>0,00</b>
<b>SU 36</b>	<b>Summe Auszahlungen aus der Finanzierungstätigkeit</b>							<b>0,00</b>	<b>0,00</b>	<b>0,00</b>
<b>SA4</b>	<b>Saldo (4) Geldfluss aus der Finanzierungstätigkeit (35 - 36)</b>							<b>0,00</b>	<b>0,00</b>	<b>0,00</b>
<b>SA5</b>	<b>Saldo (5) Geldfluss aus der voranschlagswirksamen Gebarung (Saldo 3 + Saldo 4)</b>							<b>-28 900,00</b>	<b>-27 300,00</b>	<b>-11 677,32</b>

		MVAG		VC QU	Ergebnisvoranschlag			Finanzierungsvoranschlag		
		EH	FH		VA 2025	VA 2024	RA 2023	VA 2025	VA 2024	RA 2023
<b>833200</b>	<b>kidszone Indoorspielplatz Regionalbad</b>									
<b>Operative Gebarung</b>										
2/833200+810000	Erträge aus Leistungen	2114	3114		12 000,00	0,00	0,00	12 000,00	0,00	0,00
2/833200+811000	Miet- und Pachterträge	2115	3115		3 000,00	0,00	0,00	3 000,00	0,00	0,00
<b>SU 21 / 31</b>	<b>Summe Erträge / Einzahlungen operative Gebarung</b>				<b>15 000,00</b>	<b>0,00</b>	<b>0,00</b>	<b>15 000,00</b>	<b>0,00</b>	<b>0,00</b>
1/833200-400000	Geringwertige Wirtschaftsgüter (GWG)	2221	3221		1 000,00	0,00	0,00	1 000,00	0,00	0,00
1/833200-454000	Reinigungsmittel	2221	3221		1 000,00	0,00	0,00	1 000,00	0,00	0,00
1/833200-459000	Sonstige Verbrauchsgüter	2221	3221		1 000,00	0,00	0,00	1 000,00	0,00	0,00
1/833200-614000	Instandhaltung von Gebäuden und Bauten	2224	3224		2 000,00	0,00	0,00	2 000,00	0,00	0,00
1/833200-720500	Kostenbeiträge (Kostenersätze) für Leistungen	2225	3225		10 000,00	0,00	0,00	10 000,00	0,00	0,00
1/833200-728000	Entgelte für sonstige Leistungen	2225	3225		25 000,00	0,00	0,00	25 000,00	0,00	0,00
<b>SU 22 / 32</b>	<b>Summe Aufwendungen / Auszahlungen operative Gebarung</b>				<b>40 000,00</b>	<b>0,00</b>	<b>0,00</b>	<b>40 000,00</b>	<b>0,00</b>	<b>0,00</b>
<b>SA 0 / SA 1</b>	<b>(0) Nettoergebnis (21 - 22) / (1) Geldfluss operative Gebarung (31 - 32)</b>				<b>-25 000,00</b>	<b>0,00</b>	<b>0,00</b>	<b>-25 000,00</b>	<b>0,00</b>	<b>0,00</b>
<b>SA01</b>	<b>Saldo (01) Haushaltsrücklagen (230 - 240)</b>				<b>0,00</b>	<b>0,00</b>	<b>0,00</b>	<b>0,00</b>	<b>0,00</b>	<b>0,00</b>
<b>SA00</b>	<b>Saldo (00) Nettoergebnis nach Haushaltsrücklagen (Saldo 0 + Saldo 01)</b>				<b>-25 000,00</b>	<b>0,00</b>	<b>0,00</b>			
<b>Investive Gebarung</b>										
<b>SU 33</b>	<b>Summe Einzahlungen investive Gebarung</b>							<b>0,00</b>	<b>0,00</b>	<b>0,00</b>
<b>SU 34</b>	<b>Summe Auszahlungen investive Gebarung</b>							<b>0,00</b>	<b>0,00</b>	<b>0,00</b>
<b>SA2</b>	<b>Saldo (2) Geldfluss aus der Investiven Gebarung (33 - 34)</b>							<b>0,00</b>	<b>0,00</b>	<b>0,00</b>
<b>SA3</b>	<b>Saldo (3) Nettofinanzierungssaldo (Saldo 1 + Saldo 2)</b>							<b>-25 000,00</b>	<b>0,00</b>	<b>0,00</b>
<b>Finanzierungstätigkeit</b>										
<b>SU 35</b>	<b>Summe Einzahlungen aus der Finanzierungstätigkeit</b>							<b>0,00</b>	<b>0,00</b>	<b>0,00</b>
<b>SU 36</b>	<b>Summe Auszahlungen aus der Finanzierungstätigkeit</b>							<b>0,00</b>	<b>0,00</b>	<b>0,00</b>
<b>SA4</b>	<b>Saldo (4) Geldfluss aus der Finanzierungstätigkeit (35 - 36)</b>							<b>0,00</b>	<b>0,00</b>	<b>0,00</b>
<b>SA5</b>	<b>Saldo (5) Geldfluss aus der voranschlagswirksamen Gebarung (Saldo 3 + Saldo 4)</b>							<b>-25 000,00</b>	<b>0,00</b>	<b>0,00</b>
<b>839</b>	<b>Sonstige Betriebe und betriebsähnliche Einrichtungen</b>									
<b>839000</b>	<b>Park&amp;Ride-Anlagen</b>									
<b>Operative Gebarung</b>										
2/839000+811000	Miet- und Pachtertrag Radboxen	2115	3115	14	100,00	100,00	60,00	100,00	100,00	60,00
<b>SU 21 / 31</b>	<b>Summe Erträge / Einzahlungen operative Gebarung</b>				<b>100,00</b>	<b>100,00</b>	<b>60,00</b>	<b>100,00</b>	<b>100,00</b>	<b>60,00</b>
1/839000-400000	Geringwertige Wirtschaftsgüter (GWG)	2221	3221	23	0,00	500,00	0,00	0,00	500,00	0,00
1/839000-600000	Strom	2222	3222	24	18 300,00	20 000,00	24 556,05	18 300,00	20 000,00	27 077,65
1/839000-613000	Instandhaltung von sonstigen Grundstückseinrichtungen	2224	3224	24	1 000,00	1 000,00	196,70	1 000,00	1 000,00	196,70
1/839000-614000	Instandhaltung von Gebäuden und Bauten	2224	3224	24	14 000,00	24 000,00	2 029,20	14 000,00	24 000,00	2 029,20

		MVAG		VC QU	Ergebnisvoranschlag			Finanzierungsvoranschlag		
		EH	FH		VA 2025	VA 2024	RA 2023	VA 2025	VA 2024	RA 2023
1/839000-631000	Telekommunikationsdienste	2222	3222	24	200,00	500,00	199,19	200,00	500,00	199,19
1/839000-670000	Versicherungen	2222	3222	24	5 900,00	5 800,00	4 941,91	5 900,00	5 800,00	4 941,91
1/839000-728000	Entgelte für sonstige Leistungen	2225	3225	24	5 000,00	5 000,00	2 750,00	5 000,00	5 000,00	2 750,00
1/839000-728020	Entgelte für sonstige Leistungen Brandschutz	2225	3225	24	12 000,00	10 000,00	6 861,82	12 000,00	10 000,00	6 861,82
<b>SU 22 / 32</b>	<b>Summe Aufwendungen / Auszahlungen operative Gebarung</b>				<b>56 400,00</b>	<b>66 800,00</b>	<b>41 534,87</b>	<b>56 400,00</b>	<b>66 800,00</b>	<b>44 056,47</b>
<b>SA 0 / SA 1</b>	<b>(0) Nettoergebnis (21 - 22) / (1) Geldfluss operative Gebarung (31 - 32)</b>				<b>-56 300,00</b>	<b>-66 700,00</b>	<b>-41 474,87</b>	<b>-56 300,00</b>	<b>-66 700,00</b>	<b>-43 996,47</b>
<b>SA01</b>	<b>Saldo (01) Haushaltsrücklagen (230 - 240)</b>				<b>0,00</b>	<b>0,00</b>	<b>0,00</b>	<b>0,00</b>	<b>0,00</b>	<b>0,00</b>
<b>SA00</b>	<b>Saldo (00) Nettoergebnis nach Haushaltsrücklagen (Saldo 0 + Saldo 01)</b>				<b>-56 300,00</b>	<b>-66 700,00</b>	<b>-41 474,87</b>			
<b>Investive Gebarung</b>										
<b>SU 33</b>	<b>Summe Einzahlungen investive Gebarung</b>							<b>0,00</b>	<b>0,00</b>	<b>0,00</b>
<b>SU 34</b>	<b>Summe Auszahlungen investive Gebarung</b>							<b>0,00</b>	<b>0,00</b>	<b>0,00</b>
<b>SA2</b>	<b>Saldo (2) Geldfluss aus der Investiven Gebarung (33 - 34)</b>							<b>0,00</b>	<b>0,00</b>	<b>0,00</b>
<b>SA3</b>	<b>Saldo (3) Nettofinanzierungssaldo (Saldo 1 + Saldo 2)</b>							<b>-56 300,00</b>	<b>-66 700,00</b>	<b>-43 996,47</b>
<b>Finanzierungstätigkeit</b>										
<b>SU 35</b>	<b>Summe Einzahlungen aus der Finanzierungstätigkeit</b>							<b>0,00</b>	<b>0,00</b>	<b>0,00</b>
<b>SU 36</b>	<b>Summe Auszahlungen aus der Finanzierungstätigkeit</b>							<b>0,00</b>	<b>0,00</b>	<b>0,00</b>
<b>SA4</b>	<b>Saldo (4) Geldfluss aus der Finanzierungstätigkeit (35 - 36)</b>							<b>0,00</b>	<b>0,00</b>	<b>0,00</b>
<b>SA5</b>	<b>Saldo (5) Geldfluss aus der voranschlagswirksamen Gebarung (Saldo 3 + Saldo 4)</b>							<b>-56 300,00</b>	<b>-66 700,00</b>	<b>-43 996,47</b>
<b>84</b>	<b>Liegenschaften, Wohn- und Geschäftsgebäude</b>									
<b>840</b>	<b>Grundbesitz</b>									
<b>840000</b>	<b>Grundbesitz</b>									
<b>Operative Gebarung</b>										
2/840000+811000	Einnahmen aus Vermietung und Verpachtung	2115	3115	14	76 000,00	74 000,00	128 394,92	76 000,00	74 000,00	128 394,92
<b>SU 21 / 31</b>	<b>Summe Erträge / Einzahlungen operative Gebarung</b>				<b>76 000,00</b>	<b>74 000,00</b>	<b>128 394,92</b>	<b>76 000,00</b>	<b>74 000,00</b>	<b>128 394,92</b>
1/840000-640000	Rechtskosten	2222	3222	24	5 000,00	5 000,00	141,08	5 000,00	5 000,00	141,08
1/840000-680000	Planmäßige Abschreibung	2226			0,00	0,00	501,76	0,00	0,00	0,00
1/840000-700000	Mietzinse	2223	3223	24	800,00	800,00	690,74	800,00	800,00	690,74
1/840000-710000	Öffentliche Abgaben (Ausgaben), ohne Gebühren gemäß FAG	2225	3225	24	150 000,00	90 000,00	6 094,40	150 000,00	90 000,00	6 094,40
1/840000-711000	Gebühren für die Benützung von Gemeindeeinrichtungen und -anlagen gemäß FAG	2225	3225	24	200,00	200,00	0,00	200,00	200,00	0,00
1/840000-728000	Entgelte für sonstige Leistungen	2225	3225	24	1 200,00	1 200,00	70,00	1 200,00	1 200,00	70,00
1/840000-729000	Sonstige Ausgaben	2225	3225	24	0,00	300,00	0,00	0,00	300,00	0,00
<b>SU 22 / 32</b>	<b>Summe Aufwendungen / Auszahlungen operative Gebarung</b>				<b>157 200,00</b>	<b>97 500,00</b>	<b>7 497,98</b>	<b>157 200,00</b>	<b>97 500,00</b>	<b>6 996,22</b>

	MVAG	VC QU	Ergebnisvoranschlag			Finanzierungsvoranschlag					
			EH	FH	VA 2025	VA 2024	RA 2023	VA 2025	VA 2024	RA 2023	
<b>SA 0 / SA 1</b>			<b>(0) Nettoergebnis (21 - 22) / (1) Geldfluss operative Gebarung (31 - 32)</b>			<b>-81 200,00</b>	<b>-23 500,00</b>	<b>120 896,94</b>	<b>-81 200,00</b>	<b>-23 500,00</b>	<b>121 398,70</b>
<b>SA01</b>			<b>Saldo (01) Haushaltsrücklagen (230 - 240)</b>			<b>0,00</b>	<b>0,00</b>	<b>0,00</b>	<b>0,00</b>	<b>0,00</b>	<b>0,00</b>
<b>SA00</b>			<b>Saldo (00) Nettoergebnis nach Haushaltsrücklagen (Saldo 0 + Saldo 01)</b>			<b>-81 200,00</b>	<b>-23 500,00</b>	<b>120 896,94</b>			
<b>Investive Gebarung</b>											
<b>SU 33</b>			<b>Summe Einzahlungen investive Gebarung</b>						<b>0,00</b>	<b>0,00</b>	<b>0,00</b>
<b>SU 34</b>			<b>Summe Auszahlungen investive Gebarung</b>						<b>0,00</b>	<b>0,00</b>	<b>0,00</b>
<b>SA2</b>			<b>Saldo (2) Geldfluss aus der Investiven Gebarung (33 - 34)</b>						<b>0,00</b>	<b>0,00</b>	<b>0,00</b>
<b>SA3</b>			<b>Saldo (3) Nettofinanzierungssaldo (Saldo 1 + Saldo 2)</b>						<b>-81 200,00</b>	<b>-23 500,00</b>	<b>121 398,70</b>
<b>Finanzierungstätigkeit</b>											
<b>SU 35</b>			<b>Summe Einzahlungen aus der Finanzierungstätigkeit</b>						<b>0,00</b>	<b>0,00</b>	<b>0,00</b>
<b>SU 36</b>			<b>Summe Auszahlungen aus der Finanzierungstätigkeit</b>						<b>0,00</b>	<b>0,00</b>	<b>0,00</b>
<b>SA4</b>			<b>Saldo (4) Geldfluss aus der Finanzierungstätigkeit (35 - 36)</b>						<b>0,00</b>	<b>0,00</b>	<b>0,00</b>
<b>SA5</b>			<b>Saldo (5) Geldfluss aus der voranschlagswirksamen Gebarung (Saldo 3 + Saldo 4)</b>						<b>-81 200,00</b>	<b>-23 500,00</b>	<b>121 398,70</b>
<b>840012</b>			<b>Grundstücke (An- und Verkauf)</b>								
<b>Operative Gebarung</b>											
<b>SU 21 / 31</b>			<b>Summe Erträge / Einzahlungen operative Gebarung</b>			<b>0,00</b>	<b>0,00</b>	<b>0,00</b>	<b>0,00</b>	<b>0,00</b>	<b>0,00</b>
<b>SU 22 / 32</b>			<b>Summe Aufwendungen / Auszahlungen operative Gebarung</b>			<b>0,00</b>	<b>0,00</b>	<b>0,00</b>	<b>0,00</b>	<b>0,00</b>	<b>0,00</b>
<b>SA 0 / SA 1</b>			<b>(0) Nettoergebnis (21 - 22) / (1) Geldfluss operative Gebarung (31 - 32)</b>			<b>0,00</b>	<b>0,00</b>	<b>0,00</b>	<b>0,00</b>	<b>0,00</b>	<b>0,00</b>
6/840012+895001			Entnahmen von allgemeinen Haushaltsrücklagen	2301	1	0,00	0,00	560 590,76	0,00	0,00	0,00
5/840012-795001			Zuweisungen an allgemeine Haushaltsrücklagen	2401	1	0,00	1 800 000,00	0,00	0,00	0,00	0,00
<b>SA01</b>			<b>Saldo (01) Haushaltsrücklagen (230 - 240)</b>			<b>0,00</b>	<b>-1 800 000,00</b>	<b>560 590,76</b>	<b>0,00</b>	<b>0,00</b>	<b>0,00</b>
<b>SA00</b>			<b>Saldo (00) Nettoergebnis nach Haushaltsrücklagen (Saldo 0 + Saldo 01)</b>			<b>0,00</b>	<b>-1 800 000,00</b>	<b>560 590,76</b>			
<b>Investive Gebarung</b>											
6/840012+001000			Unbebaute Grundstrücke	3312	1 30	0,00	0,00	0,00	200 000,00	1 850 000,00	0,00
<b>SU 33</b>			<b>Summe Einzahlungen investive Gebarung</b>						<b>200 000,00</b>	<b>1 850 000,00</b>	<b>0,00</b>
5/840012-000000			Bebaute Grundstücke	3412	1 40	0,00	0,00	0,00	0,00	0,00	418 241,76
5/840012-001000			Unbebaute Grundstücke	3412	1 40	0,00	0,00	0,00	200 000,00	50 000,00	29 052,24
<b>SU 34</b>			<b>Summe Auszahlungen investive Gebarung</b>						<b>200 000,00</b>	<b>50 000,00</b>	<b>447 294,00</b>
<b>SA2</b>			<b>Saldo (2) Geldfluss aus der Investiven Gebarung (33 - 34)</b>						<b>0,00</b>	<b>1 800 000,00</b>	<b>-447 294,00</b>
<b>SA3</b>			<b>Saldo (3) Nettofinanzierungssaldo (Saldo 1 + Saldo 2)</b>						<b>0,00</b>	<b>1 800 000,00</b>	<b>-447 294,00</b>
<b>Finanzierungstätigkeit</b>											
<b>SU 35</b>			<b>Summe Einzahlungen aus der Finanzierungstätigkeit</b>						<b>0,00</b>	<b>0,00</b>	<b>0,00</b>
<b>SU 36</b>			<b>Summe Auszahlungen aus der Finanzierungstätigkeit</b>						<b>0,00</b>	<b>0,00</b>	<b>0,00</b>
<b>SA4</b>			<b>Saldo (4) Geldfluss aus der Finanzierungstätigkeit (35 - 36)</b>						<b>0,00</b>	<b>0,00</b>	<b>0,00</b>



		MVAG		VC QU	Ergebnisvoranschlag			Finanzierungsvoranschlag		
		EH	FH		VA 2025	VA 2024	RA 2023	VA 2025	VA 2024	RA 2023
<b>SA5</b>	<b>Saldo (5) Geldfluss aus der voranschlagswirksamen Gebarung (Saldo 3 + Saldo 4)</b>							<b>0,00</b>	<b>1 800 000,00</b>	<b>-447 294,00</b>
<b>842</b>	<b>Waldbesitz (soweit nicht bei 866)</b>									
<b>842000</b>	<b>Waldbesitz Gemeindegewald</b>									
	<b>Operative Gebarung</b>									
2/842000+810000	Leistungserlöse	2114	3114	13	17 000,00	15 700,00	7 628,71	17 000,00	15 700,00	7 628,71
2/842000+811000	Einnahmen aus Vermietung und Verpachtung	2115	3115	14	8 000,00	8 000,00	7 494,92	8 000,00	8 000,00	7 494,92
2/842000+811180	Bestandzins Pz. 1314/2, EZ. 16 Gut Aiderbichl Privatstiftung	2115	3115	14	8 000,00	8 000,00	7 799,36	8 000,00	8 000,00	7 799,36
2/842000+811190	Bestandzins AWA Erlebnispark GmbH	2115	3115	14	6 500,00	6 500,00	6 061,33	6 500,00	6 500,00	6 061,33
2/842000+813000	Erträge aus der Auflösung von Investitionszuschüssen (Kapitaltransfers)	2127			100,00	100,00	19,35	0,00	0,00	0,00
2/842000+816500	Ersätze für Leistungen Wirtschaftshof	2114	3114	13	8 200,00	8 000,00	7 681,69	8 200,00	8 000,00	7 681,69
2/842000+829000	Sonstige Einnahmen	2116	3116	18	100,00	500,00	1 683,04	100,00	500,00	1 683,04
2/842000+864000	Transfers von Unternehmen (ohne Finanzunternehmen) und andere	2123	3123	16	0,00	0,00	5 940,00	0,00	0,00	5 940,00
<b>SU 21 / 31</b>	<b>Summe Erträge / Einzahlungen operative Gebarung</b>				<b>47 900,00</b>	<b>46 800,00</b>	<b>44 308,40</b>	<b>47 800,00</b>	<b>46 700,00</b>	<b>44 289,05</b>
1/842000-400000	Geringwertige Wirtschaftsgüter des Anlagevermögens	2221	3221	23	3 000,00	4 500,00	5 844,00	3 000,00	4 500,00	5 844,00
1/842000-420000	Roh-, Hilfs- und Baustoffe	2221	3221	23	8 000,00	8 000,00	0,00	8 000,00	8 000,00	0,00
1/842000-431000	Futtermittel	2221	3221	23	2 000,00	2 000,00	1 129,95	2 000,00	2 000,00	1 129,95
1/842000-452000	Treibstoffe	2221	3221	23	2 500,00	8 500,00	2 217,20	2 500,00	8 500,00	2 036,96
1/842000-455000	Pflanzenschutz - und Pflegemittel	2221	3221	23	3 000,00	4 000,00	597,30	3 000,00	4 000,00	597,30
1/842000-456000	Büromittel	2221	3221	23	200,00	200,00	203,41	200,00	200,00	203,41
1/842000-459000	Sonstige Verbrauchsgüter	2221	3221	23	5 000,00	4 000,00	1 296,96	5 000,00	4 000,00	1 296,96
1/842000-511000	Geldbezüge der Vertragsbediensteten in handwerklicher Verwendung	2211	3211	20	94 400,00	94 000,00	97 313,29	94 400,00	94 000,00	97 313,29
1/842000-565000	Mehrleistungsvergütung	2211	3211	20	4 100,00	6 200,00	4 152,48	4 100,00	6 200,00	4 152,48
1/842000-569000	Sonstige Nebengebühren	2211	3211	20	6 500,00	4 700,00	4 344,88	6 500,00	4 700,00	4 344,88
1/842000-580100	Dienstgeberbeiträge zum Ausgleichsfonds für Familienbeihilfen	2212	3212	20	3 900,00	3 800,00	3 768,30	3 900,00	3 800,00	3 768,30
1/842000-582100	Sonstige Dienstgeberbeiträge zur sozialen Sicherheit	2212	3212	20	22 100,00	21 700,00	22 302,18	22 100,00	21 700,00	22 302,18
1/842000-588000	Kommunalsteuer	2212	3212	20	3 000,00	3 100,00	3 166,74	3 000,00	3 100,00	3 166,74
1/842000-590000	Freiwillige Sozialleistungen	2212	3212	20	600,00	600,00	360,00	600,00	600,00	360,00
1/842000-600000	Strom	2222	3222	24	1 000,00	1 000,00	997,60	1 000,00	1 000,00	1 357,16
1/842000-600100	Gas	2222	3222	24	800,00	1 000,00	692,90	800,00	1 000,00	692,90
1/842000-613000	Instandhaltung von sonstigen Grundstückseinrichtungen (Waldlehrpfad Erlebnisswald)	2224	3224	24	2 000,00	5 000,00	930,84	2 000,00	5 000,00	930,84

		MVAG		VC QU	Ergebnisvoranschlag			Finanzierungsvoranschlag		
		EH	FH		VA 2025	VA 2024	RA 2023	VA 2025	VA 2024	RA 2023
1/842000-614000	Instandhaltung von Gebäuden	2224	3224	24	1 000,00	1 000,00	443,37	1 000,00	1 000,00	443,37
1/842000-616000	Instandhaltung von Maschinen und maschinelle Anlagen	2224	3224	24	2 000,00	2 000,00	2 549,44	2 000,00	2 000,00	2 549,44
1/842000-617000	Instandhaltung von Fahrzeugen	2224	3224	24	2 500,00	4 500,00	3 946,90	2 500,00	4 500,00	3 946,90
1/842000-631000	Telekommunikationsdienste	2222	3222	24	700,00	700,00	653,17	700,00	700,00	603,92
1/842000-670000	Versicherungen	2222	3222	24	3 900,00	3 900,00	3 391,73	3 900,00	3 900,00	3 391,73
1/842000-670100	Abfertigungs-u. Jubiläumsmanagement	2222	3222	24	3 700,00	3 300,00	3 110,40	3 700,00	3 300,00	3 110,40
1/842000-680000	Planmäßige Abschreibung	2226			10 100,00	9 000,00	9 149,98	0,00	0,00	0,00
1/842000-700001	Miete/Wäsche Arbeitsbekleidung	2223	3223	24	2 700,00	2 500,00	2 047,01	2 700,00	2 500,00	2 047,01
1/842000-705000	Operating Leasing GF-694GB	2223	3223	24	4 400,00	4 000,00	3 879,33	4 400,00	4 000,00	3 879,33
1/842000-710000	Öffentliche Abgaben (Ausgaben), ohne Gebühren gemäß FAG	2225	3225	24	1 000,00	900,00	832,26	1 000,00	900,00	832,26
1/842000-711000	Gebühren für die Benützung von Gemeindefeinrichtungen und -anlagen gemäß FAG	2225	3225	24	800,00	900,00	607,17	800,00	900,00	607,17
1/842000-720500	Kostenbeiträge (Kostenersätze) für Leistungen Wirtschaftshof	2225	3225	24	6 500,00	6 200,00	19 256,50	6 500,00	6 200,00	19 256,50
1/842000-724000	Reisegebühren	2225	3225	24	600,00	600,00	556,68	600,00	600,00	556,68
1/842000-728000	Entgelte für sonstige Leistungen	2225	3225	24	40 000,00	32 000,00	11 723,16	40 000,00	32 000,00	11 723,16
1/842000-728030	Entgelte für sonstige Leistungen Aufforstung und Kulturpflege	2225	3225	24	80 000,00	100 000,00	71 318,38	80 000,00	100 000,00	71 318,38
1/842000-729000	Sonstige Ausgaben	2225	3225	24	0,00	1 500,00	0,00	0,00	1 500,00	0,00
<b>SU 22 / 32</b>	<b>Summe Aufwendungen / Auszahlungen operative Gebarung</b>				<b>322 000,00</b>	<b>345 300,00</b>	<b>282 783,51</b>	<b>311 900,00</b>	<b>336 300,00</b>	<b>273 763,60</b>
<b>SA 0 / SA 1</b>	<b>(0) Nettoergebnis (21 - 22) / (1) Geldfluss operative Gebarung (31 - 32)</b>				<b>-274 100,00</b>	<b>-298 500,00</b>	<b>-238 475,11</b>	<b>-264 100,00</b>	<b>-289 600,00</b>	<b>-229 474,55</b>
<b>SA01</b>	<b>Saldo (01) Haushaltsrücklagen (230 - 240)</b>				<b>0,00</b>	<b>0,00</b>	<b>0,00</b>	<b>0,00</b>	<b>0,00</b>	<b>0,00</b>
<b>SA00</b>	<b>Saldo (00) Nettoergebnis nach Haushaltsrücklagen (Saldo 0 + Saldo 01)</b>				<b>-274 100,00</b>	<b>-298 500,00</b>	<b>-238 475,11</b>			
<b>Investive Gebarung</b>										
<b>SU 33</b>	<b>Summe Einzahlungen investive Gebarung</b>							<b>0,00</b>	<b>0,00</b>	<b>0,00</b>
1/842000-042000	Betriebsausstattung		3415	2 41	0,00	0,00	0,00	0,00	17 100,00	8 890,95
<b>SU 34</b>	<b>Summe Auszahlungen investive Gebarung</b>							<b>0,00</b>	<b>17 100,00</b>	<b>8 890,95</b>
<b>SA2</b>	<b>Saldo (2) Geldfluss aus der Investiven Gebarung (33 - 34)</b>							<b>0,00</b>	<b>-17 100,00</b>	<b>-8 890,95</b>
<b>SA3</b>	<b>Saldo (3) Nettofinanzierungssaldo (Saldo 1 + Saldo 2)</b>							<b>-264 100,00</b>	<b>-306 700,00</b>	<b>-238 365,50</b>
<b>Finanzierungstätigkeit</b>										
<b>SU 35</b>	<b>Summe Einzahlungen aus der Finanzierungstätigkeit</b>							<b>0,00</b>	<b>0,00</b>	<b>0,00</b>
<b>SU 36</b>	<b>Summe Auszahlungen aus der Finanzierungstätigkeit</b>							<b>0,00</b>	<b>0,00</b>	<b>0,00</b>
<b>SA4</b>	<b>Saldo (4) Geldfluss aus der Finanzierungstätigkeit (35 - 36)</b>							<b>0,00</b>	<b>0,00</b>	<b>0,00</b>
<b>SA5</b>	<b>Saldo (5) Geldfluss aus der voranschlagswirksamen Gebarung (Saldo 3 + Saldo 4)</b>							<b>-264 100,00</b>	<b>-306 700,00</b>	<b>-238 365,50</b>

		MVAG		VC QU	Ergebnisvoranschlag			Finanzierungsvoranschlag		
		EH	FH		VA 2025	VA 2024	RA 2023	VA 2025	VA 2024	RA 2023
<b>85</b>	<b>Betriebe mit marktbestimmter Tätigkeit</b>									
<b>850</b>	<b>Betriebe der Wasserversorgung</b>									
<b>850000</b>	<b>Betriebe der Wasserversorgung</b>									
<b>Operative Gebarung</b>										
2/850000+808000	Kostenersätze	2116	3116	16	500,00	500,00	2 324,40	500,00	500,00	2 324,40
2/850000+810000	Erträge aus Leistungen	2114	3114	13	5 000,00	5 000,00	4 060,50	5 000,00	5 000,00	4 135,68
2/850000+813000	Erträge aus der Auflösung von Investitionszuschüssen (Kapitaltransfers)	2127			168 400,00	166 400,00	168 460,55	0,00	0,00	0,00
2/850000+816000	Kostenbeiträge (Kostenersätze) für sonstige Verwaltungsleistungen	2114	3114	13	171 500,00	166 900,00	130 907,79	171 500,00	166 900,00	130 907,79
2/850000+816100	Kostenbeiträge (Kostenersätze) von Hoheitsverwaltung	2114	3114	13	121 300,00	115 800,00	76 806,97	121 300,00	115 800,00	76 806,97
2/850000+816500	Ersätze für Leistungen Wirtschaftshof	2114	3114	13	1 100,00	1 000,00	0,00	1 100,00	1 000,00	0,00
2/850000+823000	Zinsen	2131	3131	14	160 000,00	124 800,00	1 079,52	160 000,00	124 800,00	1 079,52
2/850000+827000	Personalkostenersätze	2116	3116	18	200,00	200,00	333,96	200,00	200,00	246,98
2/850000+829000	Sonstige Einnahmen	2116	3116	18	100,00	500,00	1 706,48	100,00	500,00	1 706,48
2/850000+852100	Bereitsstellungsgebühren	2113	3113	12	535 000,00	528 800,00	492 137,46	535 000,00	528 800,00	493 310,08
2/850000+852200	Wasserbezugsgebühren	2113	3113	12	1 265 000,00	1 234 200,00	1 050 047,30	1 265 000,00	1 234 200,00	1 056 659,77
2/850000+860000	Transfers von Bund, Bundesfonds und Bundeskammern	2121	3121	15	12 100,00	15 600,00	12 056,02	12 100,00	15 600,00	12 056,02
2/850000+868000	Kapitaltransferzahlungen von privaten Haushalten	2124	3124	16	0,00	3 000,00	2 029,55	0,00	3 000,00	1 776,65
<b>SU 21 / 31</b>	<b>Summe Erträge / Einzahlungen operative Gebarung</b>				<b>2 440 200,00</b>	<b>2 362 700,00</b>	<b>1 941 950,50</b>	<b>2 271 800,00</b>	<b>2 196 300,00</b>	<b>1 781 010,34</b>
1/850000-400000	Geringwertige Wirtschaftsgüter des Anlagevermögens	2221	3221	23	15 000,00	12 000,00	5 563,05	15 000,00	12 000,00	5 183,16
1/850000-400100	Wasserzähler	2221	3221	23	30 000,00	25 000,00	31 175,71	30 000,00	25 000,00	31 175,71
1/850000-413500	Wasser	2221	3221	23	750 000,00	720 000,00	644 717,70	750 000,00	720 000,00	644 717,70
1/850000-430000	Lebensmittel	2221	3221	23	400,00	500,00	466,13	400,00	500,00	430,09
1/850000-452000	Treibstoffe	2221	3221	23	6 800,00	6 600,00	6 603,80	6 800,00	6 600,00	6 007,38
1/850000-454000	Reinigungsmittel	2221	3221	23	300,00	700,00	0,00	300,00	700,00	0,00
1/850000-455000	Chemische und artverwandte Mittel	2221	3221	23	700,00	1 000,00	466,02	700,00	1 000,00	466,02
1/850000-456000	Büromittel	2221	3221	23	600,00	500,00	0,00	600,00	500,00	0,00
1/850000-457000	Druckwerke, Gesetze, Formulare	2221	3221	23	500,00	1 500,00	124,50	500,00	1 500,00	124,50
1/850000-459000	Sonstige Verbrauchsgüter	2221	3221	23	800,00	800,00	532,62	800,00	800,00	532,62
1/850000-510000	Vertragsbedienstete der Verwaltung	2211	3211	20	112 200,00	105 100,00	95 863,50	112 200,00	105 100,00	95 863,50
1/850000-511000	Geldbezüge der Vertragsbediensteten in handwerklicher Verwendung	2211	3211	20	186 800,00	184 500,00	119 948,46	186 800,00	184 500,00	119 948,46
1/850000-523000	Geldbezüge der nicht ganzjährig beschäftigten Arbeiterinnen und Arbeiter	2211	3211	20	0,00	0,00	2 140,95	0,00	0,00	2 140,95
1/850000-565000	Mehrleistungsvergütung	2211	3211	20	26 200,00	24 300,00	22 012,60	26 200,00	24 300,00	22 012,60

		MVAG		VC QU	Ergebnisvoranschlag			Finanzierungsvoranschlag		
		EH	FH		VA 2025	VA 2024	RA 2023	VA 2025	VA 2024	RA 2023
1/850000-569000	Sonstige Nebengebühren	2211	3211	20	16 700,00	16 900,00	14 458,05	16 700,00	16 900,00	14 458,05
1/850000-580100	Dienstgeberbeiträge zum Ausgleichsfonds für Familienbeihilfen	2212	3212	20	8 400,00	8 800,00	6 010,39	8 400,00	8 800,00	6 010,39
1/850000-580200	Dienstgeberbeiträge zum Ausgleichsfonds für Familienbeihilfen	2212	3212	20	0,00	0,00	79,22	0,00	0,00	79,22
1/850000-582100	Sonstige Dienstgeberbeiträge zur sozialen Sicherheit	2212	3212	20	66 700,00	68 200,00	52 341,27	66 700,00	68 200,00	52 341,27
1/850000-582200	Sonstige Dienstgeberbeiträge zur sozialen Sicherheit	2212	3212	20	0,00	0,00	426,40	0,00	0,00	426,40
1/850000-588000	Kommunalsteuer	2212	3212	20	8 300,00	8 700,00	6 389,86	8 300,00	8 700,00	6 389,86
1/850000-590000	Freiwillige Sozialleistungen	2212	3212	20	1 600,00	1 600,00	1 040,00	1 600,00	1 600,00	1 040,00
1/850000-600000	Strom	2222	3222	24	26 000,00	29 500,00	69 053,14	26 000,00	29 500,00	66 616,86
1/850000-600300	Wärme (Fernwärme)	2222	3222	24	10 000,00	12 000,00	11 152,94	10 000,00	12 000,00	9 023,13
1/850000-612000	Instandhaltung von Wasseranlagen	2224	3224	24	160 000,00	155 000,00	132 665,78	160 000,00	155 000,00	132 600,06
1/850000-613000	Instandhaltung von sonstigen Grundstückseinrichtungen	2224	3224	24	2 000,00	2 000,00	0,00	2 000,00	2 000,00	0,00
1/850000-614000	Instandhaltung von Gebäuden	2224	3224	24	40 400,00	5 300,00	2 709,42	40 400,00	5 300,00	2 709,42
1/850000-616000	Instandhaltung von Maschinen und maschinelle Anlagen	2224	3224	24	13 000,00	12 500,00	5 943,80	13 000,00	12 500,00	5 943,80
1/850000-616200	Instandhaltung von Maschinen (Kuvertiermaschine)	2224	3224	24	1 100,00	1 000,00	926,16	1 100,00	1 000,00	926,16
1/850000-617000	Instandhaltung von Fahrzeugen	2224	3224	24	9 000,00	8 700,00	4 339,04	9 000,00	8 700,00	4 339,04
1/850000-618000	Instandhaltung von sonstigen Anlagen	2224	3224	24	25 000,00	1 000,00	159,31	25 000,00	1 000,00	159,31
1/850000-619000	Instandhaltung von Sonderanlagen	2224	3224	24	800,00	800,00	0,00	800,00	800,00	0,00
1/850000-621000	Transporte	2222	3222	24	0,00	100,00	0,00	0,00	100,00	0,00
1/850000-630000	Porto	2222	3222	24	6 000,00	5 800,00	3 905,60	6 000,00	5 800,00	3 905,60
1/850000-631000	Telefon	2222	3222	24	800,00	800,00	461,33	800,00	800,00	417,53
1/850000-631100	Internetgebühren	2222	3222	24	2 300,00	2 300,00	2 062,80	2 300,00	2 300,00	2 043,32
1/850000-631200	Duale Zustellung	2222	3222	24	10 000,00	10 000,00	8 124,30	10 000,00	10 000,00	6 849,11
1/850000-640000	Rechtskosten	2222	3222	24	2 000,00	2 000,00	0,00	2 000,00	2 000,00	0,00
1/850000-640100	Prüfungskosten	2222	3222	24	10 000,00	10 000,00	11 124,67	10 000,00	10 000,00	11 124,67
1/850000-640200	Beratungskosten	2222	3222	24	3 200,00	3 200,00	365,00	3 200,00	3 200,00	190,00
1/850000-650000	Zinsen für Finanzschulden - Inland	2241	3241	25	1 500,00	4 100,00	5 889,87	1 500,00	4 100,00	5 889,87
1/850000-670000	Versicherungen	2222	3222	24	11 400,00	11 000,00	10 185,85	11 400,00	11 000,00	10 185,85
1/850000-670100	Abfertigungs-u. Jubiläumsmanagement	2222	3222	24	7 700,00	7 500,00	7 226,00	7 700,00	7 500,00	7 226,00
1/850000-680000	Planmäßige Abschreibung	2226			280 100,00	292 600,00	312 891,24	0,00	0,00	0,00
1/850000-690000	Abschreibung von Forderungen (Schadensfälle)	2225			1 000,00	400,00	0,00	0,00	0,00	0,00
1/850000-700000	Mietzinse	2223	3223	24	300,00	200,00	0,00	300,00	200,00	0,00
1/850000-700001	Miete/Wäsche Arbeitsbekleidung	2223	3223	24	5 000,00	5 000,00	2 612,86	5 000,00	5 000,00	2 612,86

		MVAG		VC QU	Ergebnisvoranschlag			Finanzierungsvoranschlag			
		EH	FH		VA 2025	VA 2024	RA 2023	VA 2025	VA 2024	RA 2023	
1/850000-705160	Operating Leasing Expert Premium (GF 403IR)	2223	3223	24	4 000,00	4 000,00	3 936,84	4 000,00	4 000,00	3 936,84	
1/850000-705170	Operating Leasing HAKO 2 GF-538HX	2223	3223	24	26 900,00	27 900,00	26 585,52	26 900,00	27 900,00	26 585,52	
1/850000-705200	Miete Drucker/Kopierer	2223	3223	24	2 000,00	1 700,00	1 944,78	2 000,00	1 700,00	1 944,78	
1/850000-710000	Öffentliche Abgaben (Ausgaben), ohne Gebühren gemäß FAG	2225	3225	24	75 000,00	68 100,00	33 369,41	75 000,00	68 100,00	33 369,41	
1/850000-711000	Gebühren für die Benützung von Gemeindeeinrichtungen und -anlagen gemäß FAG	2225	3225	24	900,00	900,00	826,58	900,00	900,00	826,58	
1/850000-720000	Kostenbeiträge (Kostenersätze) für Leistungen	2225	3225	24	193 600,00	149 700,00	127 942,78	193 600,00	149 700,00	127 942,78	
1/850000-720500	Kostenbeiträge (Kostenersätze) für Leistungen Wirtschaftshof	2225	3225	24	15 000,00	10 000,00	16 711,82	15 000,00	10 000,00	16 711,82	
1/850000-724000	Reisegebühren	2225	3225	24	1 500,00	1 500,00	1 427,51	1 500,00	1 500,00	1 427,51	
1/850000-726000	Mitgliedsbeiträge an Institutionen	2225	3225	24	1 100,00	1 100,00	235,00	1 100,00	1 100,00	235,00	
1/850000-728000	Entgelte für sonstige Leistungen	2225	3225	24	25 000,00	13 000,00	10 645,19	25 000,00	13 000,00	10 645,19	
1/850000-728020	Entgelte für sonstige Leistungen Brandschutz	2225	3225	24	1 800,00	1 700,00	1 390,60	1 800,00	1 700,00	1 390,60	
1/850000-728100	Software (Wasserzählerablesung und Zähleraustausch)	2225	3225	24	1 300,00	2 100,00	1 167,00	1 300,00	2 100,00	1 167,00	
1/850000-728200	Schulungen, Kurse	2225	3225	24	7 000,00	7 000,00	3 006,33	7 000,00	7 000,00	3 006,33	
1/850000-728800	Entgelte für sonstige Leistungen EDV	2225	3225	24	110 600,00	125 400,00	78 067,30	110 600,00	125 400,00	78 040,91	
1/850000-728810	E-Government	2225	3225	24	500,00	500,00	0,00	500,00	500,00	0,00	
1/850000-728820	Entgelte für sonstige Leistungen Homepage	2225	3225	24	4 600,00	4 500,00	4 319,40	4 600,00	4 500,00	4 319,40	
1/850000-729000	Sonstige Ausgaben	2225	3225	24	800,00	1 000,00	451,40	800,00	1 000,00	451,40	
1/850000-768000	Sonstige laufende Transferzahlungen an private Haushalte	2234	3234	27	3 300,00	10 000,00	0,00	3 300,00	10 000,00	0,00	
<b>SU 22 / 32</b>	<b>Summe Aufwendungen / Auszahlungen operative Gebarung</b>				<b>2 335 500,00</b>	<b>2 199 600,00</b>	<b>1 914 186,80</b>	<b>2 054 400,00</b>	<b>1 906 600,00</b>	<b>1 594 111,54</b>	
<b>SA 0 / SA 1</b>	<b>(0) Nettoergebnis (21 - 22) / (1) Geldfluss operative Gebarung (31 - 32)</b>				<b>104 700,00</b>	<b>163 100,00</b>	<b>27 763,70</b>	<b>217 400,00</b>	<b>289 700,00</b>	<b>186 898,80</b>	
2/850000+894001	Entnahmen von zweckgeb. Haushaltsrücklagen inkl. inneren Darlehen Umschuldung		2301		0,00	2 446 400,00	152 898,46	0,00	0,00	0,00	
1/850000-794001	Zuweisungen an zweckgebundene Haushaltsrücklagen		2401		252 600,00	394 500,00	232 057,25	0,00	0,00	0,00	
<b>SA01</b>	<b>Saldo (01) Haushaltsrücklagen (230 - 240)</b>				<b>-252 600,00</b>	<b>2 051 900,00</b>	<b>-79 158,79</b>	<b>0,00</b>	<b>0,00</b>	<b>0,00</b>	
<b>SA00</b>	<b>Saldo (00) Nettoergebnis nach Haushaltsrücklagen (Saldo 0 + Saldo 01)</b>				<b>-147 900,00</b>	<b>2 215 000,00</b>	<b>-51 395,09</b>				
<b>Investive Gebarung</b>											
2/850000+288000	Innere Anleihen/Darlehen (Forderung)		3321		0,00	0,00	0,00	152 900,00	152 900,00	0,00	
2/850000+300000	Kapitaltransfers von Bund, Bundesfonds und Bundeskammern		3331	33	0,00	0,00	0,00	9 100,00	9 500,00	10 040,94	

		MVAG		VC QU	Ergebnisvoranschlag			Finanzierungsvoranschlag		
		EH	FH		VA 2025	VA 2024	RA 2023	VA 2025	VA 2024	RA 2023
2/850000+307000	Kapitaltransfers von privaten Haushalten (Anschlussgebühren)	3334		34	0,00	0,00	0,00	100 000,00	170 000,00	185 393,58
2/850000+309000	Kapitaltransfers von der Europäischen Union	3335			0,00	0,00	0,00	0,00	19 000,00	0,00
<b>SU 33</b>	<b>Summe Einzahlungen investive Gebarung</b>							<b>262 000,00</b>	<b>351 400,00</b>	<b>195 434,52</b>
1/850000-004000	Wasser- und Kanalisationsbauten	3412	2	40	0,00	0,00	0,00	75 000,00	60 000,00	33 840,72
1/850000-020000	Maschinen und maschinelle Anlagen	3414	2	41	0,00	0,00	0,00	0,00	5 000,00	0,00
1/850000-042000	Betriebsausstattung	3415	2	41	0,00	0,00	0,00	55 000,00	8 000,00	9 242,41
1/850000-042200	Datenverarbeitungsanlage	3415	2	41	0,00	0,00	0,00	20 000,00	55 000,00	14 265,77
1/850000-070000	Software	3411	2	42	0,00	0,00	0,00	14 000,00	32 000,00	10 445,00
1/850000-070100	Homepage Aktivierungsrechte	3411	2	42	0,00	0,00	0,00	3 000,00	3 000,00	0,00
<b>SU 34</b>	<b>Summe Auszahlungen investive Gebarung</b>							<b>167 000,00</b>	<b>163 000,00</b>	<b>67 793,90</b>
<b>SA2</b>	<b>Saldo (2) Geldfluss aus der Investiven Gebarung (33 – 34)</b>							<b>95 000,00</b>	<b>188 400,00</b>	<b>127 640,62</b>
<b>SA3</b>	<b>Saldo (3) Nettofinanzierungssaldo (Saldo 1 + Saldo 2)</b>							<b>312 400,00</b>	<b>478 100,00</b>	<b>314 539,42</b>
<b>Finanzierungstätigkeit</b>										
<b>SU 35</b>	<b>Summe Einzahlungen aus der Finanzierungstätigkeit</b>							<b>0,00</b>	<b>0,00</b>	<b>0,00</b>
1/850000-344000	Investitionsdarlehen von sonstigen Trägern des öffentlichen Rechts	3611		64	0,00	0,00	0,00	5 300,00	0,00	0,00
1/850000-346000	Investitionsdarlehen von Kreditinstituten	3614		65	0,00	0,00	0,00	54 500,00	83 600,00	83 291,81
<b>SU 36</b>	<b>Summe Auszahlungen aus der Finanzierungstätigkeit</b>							<b>59 800,00</b>	<b>83 600,00</b>	<b>83 291,81</b>
<b>SA4</b>	<b>Saldo (4) Geldfluss aus der Finanzierungstätigkeit (35 – 36)</b>							<b>-59 800,00</b>	<b>-83 600,00</b>	<b>-83 291,81</b>
<b>SA5</b>	<b>Saldo (5) Geldfluss aus der voranschlagswirksamen Gebarung (Saldo 3 + Saldo 4)</b>							<b>252 600,00</b>	<b>394 500,00</b>	<b>231 247,61</b>
<b>850008</b>	<b>Wasserleitungsbau</b>									
<b>Operative Gebarung</b>										
<b>SU 21 / 31</b>	<b>Summe Erträge / Einzahlungen operative Gebarung</b>				<b>0,00</b>	<b>0,00</b>	<b>0,00</b>	<b>0,00</b>	<b>0,00</b>	<b>0,00</b>
<b>SU 22 / 32</b>	<b>Summe Aufwendungen / Auszahlungen operative Gebarung</b>				<b>0,00</b>	<b>0,00</b>	<b>0,00</b>	<b>0,00</b>	<b>0,00</b>	<b>0,00</b>
<b>SA 0 / SA 1</b>	<b>(0) Nettoergebnis (21 - 22) / (1) Geldfluss operative Gebarung (31 – 32)</b>				<b>0,00</b>	<b>0,00</b>	<b>0,00</b>	<b>0,00</b>	<b>0,00</b>	<b>0,00</b>
6/850008+894001	Entnahmen von zweckgebundenen Haushaltsrücklagen	2301		1	150 000,00	99 000,00	111 925,31	0,00	0,00	0,00
<b>SA01</b>	<b>Saldo (01) Haushaltsrücklagen (230 - 240)</b>				<b>150 000,00</b>	<b>99 000,00</b>	<b>111 925,31</b>	<b>0,00</b>	<b>0,00</b>	<b>0,00</b>
<b>SA00</b>	<b>Saldo (00) Nettoergebnis nach Haushaltsrücklagen (Saldo 0 + Saldo 01)</b>				<b>150 000,00</b>	<b>99 000,00</b>	<b>111 925,31</b>			
<b>Investive Gebarung</b>										
6/850008+300000	Kapitaltransfers von Bund, Bundesfonds und Bundeskammern	3331	1	33	0,00	0,00	0,00	0,00	51 000,00	6 421,94
<b>SU 33</b>	<b>Summe Einzahlungen investive Gebarung</b>							<b>0,00</b>	<b>51 000,00</b>	<b>6 421,94</b>
5/850008-004000	Wasser- und Kanalisationsbauten	3412	1	40	0,00	0,00	0,00	150 000,00	150 000,00	118 347,25
<b>SU 34</b>	<b>Summe Auszahlungen investive Gebarung</b>							<b>150 000,00</b>	<b>150 000,00</b>	<b>118 347,25</b>
<b>SA2</b>	<b>Saldo (2) Geldfluss aus der Investiven Gebarung (33 – 34)</b>							<b>-150 000,00</b>	<b>-99 000,00</b>	<b>-111 925,31</b>

		MVAG		VC QU	Ergebnisvoranschlag			Finanzierungsvoranschlag		
		EH	FH		VA 2025	VA 2024	RA 2023	VA 2025	VA 2024	RA 2023
<b>SA3</b>	<b>Saldo (3) Nettofinanzierungssaldo (Saldo 1 + Saldo 2)</b>							<b>-150 000,00</b>	<b>-99 000,00</b>	<b>-111 925,31</b>
<b>Finanzierungstätigkeit</b>										
<b>SU 35</b>	<b>Summe Einzahlungen aus der Finanzierungstätigkeit</b>							<b>0,00</b>	<b>0,00</b>	<b>0,00</b>
<b>SU 36</b>	<b>Summe Auszahlungen aus der Finanzierungstätigkeit</b>							<b>0,00</b>	<b>0,00</b>	<b>0,00</b>
<b>SA4</b>	<b>Saldo (4) Geldfluss aus der Finanzierungstätigkeit (35 – 36)</b>							<b>0,00</b>	<b>0,00</b>	<b>0,00</b>
<b>SA5</b>	<b>Saldo (5) Geldfluss aus der voranschlagswirksamen Gebarung (Saldo 3 + Saldo 4)</b>							<b>-150 000,00</b>	<b>-99 000,00</b>	<b>-111 925,31</b>
<b>851</b>	<b>Betriebe der Abwasserbeseitigung</b>									
<b>851000</b>	<b>Betriebe der Abwasserbeseitigung</b>									
<b>Operative Gebarung</b>										
2/851000+813000	Erträge aus der Auflösung von Investitionszuschüssen (Kapitaltransfers)	2127			258 500,00	249 100,00	247 226,89	0,00	0,00	0,00
2/851000+816000	Kostenbeiträge (Kostenersätze) für sonstige Verwaltungsleistungen	2114	3114	13	200,00	200,00	0,00	200,00	200,00	0,00
2/851000+816500	Ersätze für Leistungen Wirtschaftshof	2114	3114	13	1 200,00	1 200,00	0,00	1 200,00	1 200,00	0,00
2/851000+823000	Zinsen	2131	3131	14	180 000,00	169 800,00	1 696,74	180 000,00	169 800,00	1 696,74
2/851000+829000	Sonstige Einnahmen	2116	3116	18	800,00	800,00	413,85	800,00	800,00	413,85
2/851000+829099	Sonstige Erträge Jubiläums und Abfertigungsmanagement	2116	3116	18	0,00	43 800,00	0,00	0,00	43 800,00	0,00
2/851000+852300	Kanalbenutzungsgebühren	2113	3113	12	2 820 000,00	2 775 000,00	2 777 974,72	2 820 000,00	2 775 000,00	2 772 446,35
2/851000+852400	Fäkaliengebühren	2113	3113	12	16 000,00	14 000,00	7 399,90	16 000,00	14 000,00	13 102,10
2/851000+852410	Sickerwassergebühren	2113	3113	12	9 000,00	9 000,00	9 116,97	9 000,00	9 000,00	9 116,97
2/851000+860000	Kapitaltransferzahlungen von Bund und Bundesfonds	2121	3121	15	17 000,00	16 200,00	25 071,06	17 000,00	16 200,00	25 071,06
2/851000+863000	Laufende Transferzahlungen von Sozialversicherungsträgern	2121	3121	15	0,00	7 100,00	0,00	0,00	7 100,00	0,00
2/851000+864000	Kapitaltransferzahlungen von Unternehmungen (ohne Kreditinst.)	2123	3123	16	1 800,00	1 400,00	1 530,00	1 800,00	1 400,00	1 530,00
<b>SU 21 / 31</b>	<b>Summe Erträge / Einzahlungen operative Gebarung</b>				<b>3 304 500,00</b>	<b>3 287 600,00</b>	<b>3 070 430,13</b>	<b>3 046 000,00</b>	<b>3 038 500,00</b>	<b>2 823 377,07</b>
1/851000-400000	Geringwertige Wirtschaftsgüter des Anlagevermögens	2221	3221	23	10 000,00	13 000,00	8 546,22	10 000,00	13 000,00	8 546,22
1/851000-430000	Lebensmittel	2221	3221	23	400,00	500,00	489,21	400,00	500,00	489,21
1/851000-452000	Treibstoffe	2221	3221	23	5 100,00	5 000,00	3 871,75	5 100,00	5 000,00	3 480,08
1/851000-454000	Reinigungsmittel	2221	3221	23	1 900,00	1 800,00	1 032,86	1 900,00	1 800,00	1 032,86
1/851000-455000	Chemische und artverwandte Mittel	2221	3221	23	60 000,00	55 000,00	48 973,35	60 000,00	55 000,00	48 973,35
1/851000-456000	Büromittel	2221	3221	23	600,00	400,00	398,80	600,00	400,00	398,80
1/851000-457000	Druckwerke, Gesetze, Formulare	2221	3221	23	500,00	500,00	0,00	500,00	500,00	0,00
1/851000-458000	Mittel zur ärztlichen Betreuung und Gesundheitsvorsorge	2221	3221	23	200,00	200,00	0,00	200,00	200,00	0,00
1/851000-459000	Sonstige Verbrauchsgüter	2221	3221	23	20 000,00	20 000,00	19 413,71	20 000,00	20 000,00	19 413,71

		MVAG		VC QU	Ergebnisvoranschlag			Finanzierungsvoranschlag		
		EH	FH		VA 2025	VA 2024	RA 2023	VA 2025	VA 2024	RA 2023
1/851000-511000	Geldbezüge der Vertragsbediensteten in handwerklicher Verwendung	2211	3211	20	160 900,00	240 100,00	171 832,40	160 900,00	240 100,00	171 832,40
1/851000-522000	Geldbezüge der nicht ganzjährig beschäftigten Angestellten	2211	3211		0,00	1 200,00	0,00	0,00	1 200,00	0,00
1/851000-565000	Mehrleistungsvergütung	2211	3211	20	20 700,00	23 200,00	23 649,94	20 700,00	23 200,00	23 649,94
1/851000-569000	Sonstige Nebengebühren	2211	3211	20	23 500,00	22 900,00	21 995,52	23 500,00	22 900,00	21 995,52
1/851000-580100	Dienstgeberbeiträge zum Ausgleichsfonds für Familienbeihilfen	2212	3212	20	6 600,00	6 100,00	5 090,07	6 600,00	6 100,00	5 090,07
1/851000-582100	Sonstige Dienstgeberbeiträge zur sozialen Sicherheit	2212	3212	20	37 200,00	44 000,00	40 917,13	37 200,00	44 000,00	40 917,13
1/851000-588000	Kommunalsteuer	2212	3212	20	4 900,00	4 800,00	3 978,99	4 900,00	4 800,00	3 978,99
1/851000-590000	Freiwillige Sozialleistungen	2212	3212	20	1 300,00	1 200,00	720,00	1 300,00	1 200,00	720,00
1/851000-600000	Strom	2222	3222	24	122 000,00	120 500,00	175 689,74	122 000,00	120 500,00	148 851,68
1/851000-612000	Instandhaltung von Wasser- und Kanalisationsanlagen	2224	3224	24	65 000,00	65 000,00	66 233,95	65 000,00	65 000,00	66 233,95
1/851000-613000	Instandhaltung von sonstigen Grundstückseinrichtungen	2224	3224	24	2 000,00	2 000,00	5 167,00	2 000,00	2 000,00	5 167,00
1/851000-614000	Instandhaltung von Gebäuden	2224	3224	24	5 000,00	18 000,00	5 023,12	5 000,00	18 000,00	5 023,12
1/851000-616000	Instandhaltung von Maschinen und maschinelle Anlagen	2224	3224	24	100 000,00	125 000,00	159 126,37	100 000,00	125 000,00	159 126,37
1/851000-617000	Instandhaltung von Fahrzeugen	2224	3224	24	12 500,00	14 000,00	12 268,51	12 500,00	14 000,00	12 111,06
1/851000-618000	Instandhaltung von sonstigen Anlagen	2224	3224	24	7 000,00	7 000,00	3 680,52	7 000,00	7 000,00	3 680,52
1/851000-621000	Transporte	2222	3222	24	200,00	1 000,00	8 158,55	200,00	1 000,00	8 158,55
1/851000-630000	Porto	2222	3222	24	3 300,00	3 200,00	1 902,86	3 300,00	3 200,00	1 902,86
1/851000-631000	Telefon	2222	3222	24	200,00	400,00	126,23	200,00	400,00	114,90
1/851000-631100	Internetgebühren	2222	3222	24	1 000,00	1 000,00	843,49	1 000,00	1 000,00	822,00
1/851000-640100	Prüfungskosten	2222	3222	24	10 000,00	10 200,00	8 873,50	10 000,00	10 200,00	8 873,50
1/851000-640200	Beratungskosten	2222	3222	24	3 000,00	3 000,00	430,60	3 000,00	3 000,00	255,60
1/851000-650000	Zinsen für Finanzschulden - Inland	2241	3241	25	4 800,00	21 400,00	32 192,53	4 800,00	21 400,00	32 192,53
1/851000-670000	Versicherungen	2222	3222	24	23 000,00	22 100,00	20 882,80	23 000,00	22 100,00	20 882,80
1/851000-670100	Abfertigungs-u. Jubiläumsmanagement	2222	3222	24	5 900,00	5 900,00	17 179,60	5 900,00	5 900,00	17 179,60
1/851000-680000	Planmäßige Abschreibung	2226			748 600,00	733 600,00	752 339,90	0,00	0,00	0,00
1/851000-690000	Abschreibung von Forderungen (Schadensfälle)	2225			1 000,00	1 400,00	0,00	0,00	0,00	0,00
1/851000-700001	Miete/Wäsche Arbeitsbekleidung	2223	3223	24	5 000,00	5 000,00	3 414,88	5 000,00	5 000,00	3 414,88
1/851000-700002	Miete Akku für Renault Kangoo Z.E. Elektroauto	2223	3223	24	1 000,00	1 000,00	890,40	1 000,00	1 000,00	890,40
1/851000-705100	Operating Leasing Renault Traffic (GF-940HS)	2223	3223	24	2 500,00	2 500,00	2 504,16	2 500,00	2 500,00	2 504,16
1/851000-705200	Operating Leasing Renault Kangoo Z.E. Elektroauto neu GF-514IV	2223	3223	24	2 000,00	2 000,00	1 986,84	2 000,00	2 000,00	1 986,84
1/851000-705220	Miete Drucker/Kopierer	2223	3223		500,00	0,00	0,00	500,00	0,00	0,00



		MVAG		VC QU	Ergebnisvoranschlag			Finanzierungsvoranschlag		
		EH	FH		VA 2025	VA 2024	RA 2023	VA 2025	VA 2024	RA 2023
1/851000-710000	Öffentliche Abgaben (Ausgaben), ohne Gebühren gemäß FAG	2225	3225	24	65 000,00	78 100,00	34 974,85	65 000,00	78 100,00	34 974,85
1/851000-711000	Gebühren für die Benützung von Gemeindeeinrichtungen und -anlagen gemäß FAG	2225	3225	24	25 000,00	25 000,00	21 870,26	25 000,00	25 000,00	21 870,26
1/851000-720000	Kostenbeiträge (Kostenersätze) für Leistungen	2225	3225	24	188 000,00	142 800,00	122 908,24	188 000,00	142 800,00	122 908,24
1/851000-720500	Kostenbeiträge (Kostenersätze) für Leistungen Wirtschaftshof	2225	3225	24	2 700,00	2 600,00	3 022,51	2 700,00	2 600,00	3 022,51
1/851000-720600	Sonst. Entgelte (Verwaltungskosten)	2225	3225	24	67 400,00	65 600,00	51 204,65	67 400,00	65 600,00	51 204,65
1/851000-724000	Reisegebühren	2225	3225	24	500,00	1 200,00	850,18	500,00	1 200,00	850,18
1/851000-728000	Entgelte für sonstige Leistungen	2225	3225	24	162 900,00	152 900,00	148 946,97	162 900,00	152 900,00	141 243,81
1/851000-728020	Entgelte für sonstige Leistungen Brandschutz	2225	3225	24	6 800,00	6 800,00	600,00	6 800,00	6 800,00	600,00
1/851000-728200	Schulungen, Kurse	2225	3225	24	5 000,00	5 000,00	3 945,00	5 000,00	5 000,00	3 945,00
1/851000-728800	Software Wartungsverträge	2225	3225	24	2 000,00	2 000,00	0,00	2 000,00	2 000,00	0,00
1/851000-729000	Sonstige Ausgaben	2225	3225	24	800,00	1 600,00	704,22	800,00	1 600,00	704,22
1/851000-755000	Transfers an Abwasserverband	2233	3233	27	355 700,00	356 200,00	285 344,43	355 700,00	356 200,00	285 344,43
1/851000-768000	Sonstige laufende Transferzahlungen an private Haushalte	2234	3234	27	3 300,00	10 000,00	0,00	3 300,00	10 000,00	0,00
<b>SU 22 / 32</b>	<b>Summe Aufwendungen / Auszahlungen operative Gebarung</b>				<b>2 364 400,00</b>	<b>2 454 900,00</b>	<b>2 304 196,81</b>	<b>1 614 800,00</b>	<b>1 719 900,00</b>	<b>1 516 558,75</b>
<b>SA 0 / SA 1</b>	<b>(0) Nettoergebnis (21 - 22) / (1) Geldfluss operative Gebarung (31 - 32)</b>				<b>940 100,00</b>	<b>832 700,00</b>	<b>766 233,32</b>	<b>1 431 200,00</b>	<b>1 318 600,00</b>	<b>1 306 818,32</b>
2/851000+894001	Entnahmen von zweckgebundenen Haushaltsrücklagen	2301			0,00	2 081 500,00	0,00	0,00	0,00	0,00
1/851000-794001	Zuweisungen an zweckgebundene Haushaltsrücklagen	2401			1 252 900,00	127 300,00	902 796,09	0,00	0,00	0,00
<b>SA01</b>	<b>Saldo (01) Haushaltsrücklagen (230 - 240)</b>				<b>-1 252 900,00</b>	<b>1 954 200,00</b>	<b>-902 796,09</b>	<b>0,00</b>	<b>0,00</b>	<b>0,00</b>
<b>SA00</b>	<b>Saldo (00) Nettoergebnis nach Haushaltsrücklagen (Saldo 0 + Saldo 01)</b>				<b>-312 800,00</b>	<b>2 786 900,00</b>	<b>-136 562,77</b>			
<b>Investive Gebarung</b>										
2/851000+288000	Innere Anleihen/Darlehen (Forderung)	3321			0,00	0,00	0,00	150 000,00	0,00	0,00
2/851000+300000	Kapitaltransfers von Bund, Bundesfonds	3331	33		0,00	0,00	0,00	26 000,00	29 900,00	29 901,97
2/851000+300100	Kapitaltransfers von Bund	3331	33		0,00	0,00	0,00	800,00	0,00	0,00
2/851000+307000	Kapitaltransfers von privaten Haushalten (Anschlussgebühren)	3334	34		0,00	0,00	0,00	132 000,00	190 000,00	252 735,55
<b>SU 33</b>	<b>Summe Einzahlungen investive Gebarung</b>							<b>308 800,00</b>	<b>219 900,00</b>	<b>282 637,52</b>
1/851000-002000	Straßenbauten	3412	2 40		0,00	0,00	0,00	0,00	15 000,00	0,00
1/851000-004000	Wasser- und Kanalisationsbauten	3412	2 40		0,00	0,00	0,00	100 000,00	65 000,00	43 424,93
1/851000-010000	Gebäude	3413	2 40		0,00	0,00	0,00	0,00	0,00	9 604,00
1/851000-020000	Maschinen und maschinelle Anlagen	3414	2 41		0,00	0,00	0,00	15 000,00	0,00	0,00
1/851000-042000	Betriebsausstattung	3415	2 41		0,00	0,00	0,00	143 500,00	109 000,00	31 312,19

		MVAG VC QU		Ergebnisvoranschlag			Finanzierungsvoranschlag		
		EH	FH	VA 2025	VA 2024	RA 2023	VA 2025	VA 2024	RA 2023
1/851000-288000	Innere Anleihen/Darlehen (Forderung)		3421	0,00	0,00	0,00	0,00	1 500 000,00	0,00
<b>SU 34</b>	<b>Summe Auszahlungen investive Gebarung</b>						<b>258 500,00</b>	<b>1 689 000,00</b>	<b>84 341,12</b>
<b>SA2</b>	<b>Saldo (2) Geldfluss aus der Investiven Gebarung (33 – 34)</b>						<b>50 300,00</b>	<b>-1 469 100,00</b>	<b>198 296,40</b>
<b>SA3</b>	<b>Saldo (3) Nettofinanzierungssaldo (Saldo 1 + Saldo 2)</b>						<b>1 481 500,00</b>	<b>-150 500,00</b>	<b>1 505 114,72</b>
<b>Finanzierungstätigkeit</b>									
<b>SU 35</b>	<b>Summe Einzahlungen aus der Finanzierungstätigkeit</b>						<b>0,00</b>	<b>0,00</b>	<b>0,00</b>
1/851000-346000	Investitionsdarlehen von Kreditinstituten		3614 65	0,00	0,00	0,00	228 600,00	431 000,00	603 591,18
<b>SU 36</b>	<b>Summe Auszahlungen aus der Finanzierungstätigkeit</b>						<b>228 600,00</b>	<b>431 000,00</b>	<b>603 591,18</b>
<b>SA4</b>	<b>Saldo (4) Geldfluss aus der Finanzierungstätigkeit (35 – 36)</b>						<b>-228 600,00</b>	<b>-431 000,00</b>	<b>-603 591,18</b>
<b>SA5</b>	<b>Saldo (5) Geldfluss aus der voranschlagswirksamen Gebarung (Saldo 3 + Saldo 4)</b>						<b>1 252 900,00</b>	<b>-581 500,00</b>	<b>901 523,54</b>
<b>851005</b>	<b>Kanalisationsanlage</b>								
<b>Operative Gebarung</b>									
<b>SU 21 / 31</b>	<b>Summe Erträge / Einzahlungen operative Gebarung</b>			<b>0,00</b>	<b>0,00</b>	<b>0,00</b>	<b>0,00</b>	<b>0,00</b>	<b>0,00</b>
<b>SU 22 / 32</b>	<b>Summe Aufwendungen / Auszahlungen operative Gebarung</b>			<b>0,00</b>	<b>0,00</b>	<b>0,00</b>	<b>0,00</b>	<b>0,00</b>	<b>0,00</b>
<b>SA 0 / SA 1</b>	<b>(0) Nettoergebnis (21 - 22) / (1) Geldfluss operative Gebarung (31 – 32)</b>			<b>0,00</b>	<b>0,00</b>	<b>0,00</b>	<b>0,00</b>	<b>0,00</b>	<b>0,00</b>
6/851005+894001	Entnahmen von zweckgebundenen Haushaltsrücklagen	2301	1	360 000,00	817 500,00	811 085,29	0,00	0,00	0,00
<b>SA01</b>	<b>Saldo (01) Haushaltsrücklagen (230 - 240)</b>			<b>360 000,00</b>	<b>817 500,00</b>	<b>811 085,29</b>	<b>0,00</b>	<b>0,00</b>	<b>0,00</b>
<b>SA00</b>	<b>Saldo (00) Nettoergebnis nach Haushaltsrücklagen (Saldo 0 + Saldo 01)</b>			<b>360 000,00</b>	<b>817 500,00</b>	<b>811 085,29</b>			
<b>Investive Gebarung</b>									
6/851005+300000	Kapitaltransfers von Bund, Bundesfonds und Bundeskammern	3331	1 33	0,00	0,00	0,00	0,00	127 500,00	10 521,04
<b>SU 33</b>	<b>Summe Einzahlungen investive Gebarung</b>						<b>0,00</b>	<b>127 500,00</b>	<b>10 521,04</b>
5/851005-004000	Wasser- und Kanalisationsbauten	3412	1 40	0,00	0,00	0,00	360 000,00	945 000,00	821 606,33
<b>SU 34</b>	<b>Summe Auszahlungen investive Gebarung</b>						<b>360 000,00</b>	<b>945 000,00</b>	<b>821 606,33</b>
<b>SA2</b>	<b>Saldo (2) Geldfluss aus der Investiven Gebarung (33 – 34)</b>						<b>-360 000,00</b>	<b>-817 500,00</b>	<b>-811 085,29</b>
<b>SA3</b>	<b>Saldo (3) Nettofinanzierungssaldo (Saldo 1 + Saldo 2)</b>						<b>-360 000,00</b>	<b>-817 500,00</b>	<b>-811 085,29</b>
<b>Finanzierungstätigkeit</b>									
<b>SU 35</b>	<b>Summe Einzahlungen aus der Finanzierungstätigkeit</b>						<b>0,00</b>	<b>0,00</b>	<b>0,00</b>
<b>SU 36</b>	<b>Summe Auszahlungen aus der Finanzierungstätigkeit</b>						<b>0,00</b>	<b>0,00</b>	<b>0,00</b>
<b>SA4</b>	<b>Saldo (4) Geldfluss aus der Finanzierungstätigkeit (35 – 36)</b>						<b>0,00</b>	<b>0,00</b>	<b>0,00</b>
<b>SA5</b>	<b>Saldo (5) Geldfluss aus der voranschlagswirksamen Gebarung (Saldo 3 + Saldo 4)</b>						<b>-360 000,00</b>	<b>-817 500,00</b>	<b>-811 085,29</b>
<b>852</b>	<b>Betriebe der Müllbeseitigung</b>								
<b>852000</b>	<b>Betriebe der Müllbeseitigung</b>								
<b>Operative Gebarung</b>									
2/852000+808000	Veräußerung von Altmaterial	2116	3116 16	6 100,00	6 100,00	5 659,20	6 100,00	6 100,00	5 659,20

		MVAG		VC QU	Ergebnisvoranschlag			Finanzierungsvoranschlag		
		EH	FH		VA 2025	VA 2024	RA 2023	VA 2025	VA 2024	RA 2023
2/852000+808100	Kostenersätze	2116	3116	16	0,00	0,00	27,27	0,00	0,00	27,27
2/852000+808110	Veräußerung von Ware (ASZ-Abfallersatz)	2116	3116	16	32 800,00	31 400,00	29 041,24	32 800,00	31 400,00	29 019,65
2/852000+810000	Leistungserlöse	2114	3114	13	0,00	0,00	1,82	0,00	0,00	1,82
2/852000+811900	Miete Müllcontainer	2115	3115	14	15 000,00	17 000,00	13 193,93	15 000,00	17 000,00	13 485,92
2/852000+816300	Kostenbeiträge (Kostenersätze) für sonstige Leistungen Textil	2114	3114		0,00	4 000,00	0,00	0,00	4 000,00	0,00
2/852000+816500	Ersätze für Leistungen Wirtschaftshof	2114	3114	13	3 600,00	3 500,00	2 945,69	3 600,00	3 500,00	2 945,69
2/852000+816800	Kostenersatz Plastik und Metall (Leichtverpackungen)	2114	3114	13	30 000,00	19 600,00	26 756,71	30 000,00	19 600,00	29 339,88
2/852000+823000	Zinsen	2131	3131	14	64 000,00	57 600,00	557,87	64 000,00	57 600,00	557,87
2/852000+829000	Sonstige Einnahmen	2116	3116	18	300,00	300,00	0,00	300,00	300,00	0,00
2/852000+852500	Abfallwirtschaftsgebühr	2113	3113	12	1 100 000,00	1 080 000,00	935 161,69	1 100 000,00	1 080 000,00	940 707,49
2/852000+852520	Abfallwirtschaftsabgabe	2113	3113	12	605 000,00	594 000,00	510 851,23	605 000,00	594 000,00	513 630,21
2/852000+852600	Müllbeseitigungsgebühren für Deponie	2113	3113	12	10 000,00	12 300,00	8 668,19	10 000,00	12 300,00	8 668,19
2/852000+852660	Müllbeseitigungsgebühren Kompostierung	2113	3113	12	5 000,00	6 100,00	4 855,95	5 000,00	6 100,00	4 855,95
2/852000+860000	Kapitaltransferzahlungen von Bund und Bundesfonds	2121	3121	15	6 000,00	6 000,00	0,00	6 000,00	6 000,00	0,00
2/852000+861010	Landestransfer Gebührenbremse 2024	2121	3121		0,00	199 700,00	0,00	0,00	199 700,00	0,00
2/852000+864000	Laufende Transferzahlungen von Unternehmungen	2123	3123	16	0,00	0,00	36 848,57	0,00	3 800,00	32 533,31
2/852000+868000	Laufende Transferzahlungen von privaten Haushalten	2124	3124	16	500,00	1 200,00	132,02	500,00	1 200,00	132,02
<b>SU 21 / 31</b>	<b>Summe Erträge / Einzahlungen operative Gebarung</b>				<b>1 878 300,00</b>	<b>2 038 800,00</b>	<b>1 574 701,38</b>	<b>1 878 300,00</b>	<b>2 042 600,00</b>	<b>1 581 564,47</b>
1/852000-400000	Geringwertige Wirtschaftsgüter des Anlagevermögens	2221	3221	23	5 000,00	5 200,00	3 241,06	5 000,00	5 200,00	3 241,06
1/852000-400100	Müllgefäße GWG	2221	3221	23	28 000,00	32 000,00	45 613,48	28 000,00	32 000,00	45 613,48
1/852000-413000	Müllsäcke (Biomüll, Restmüll, etc.)	2221	3221	23	15 000,00	16 000,00	7 065,10	15 000,00	16 000,00	7 065,10
1/852000-420000	Roh-, Hilfs- und Baustoffe	2221	3221	23	0,00	1 000,00	0,00	0,00	1 000,00	0,00
1/852000-430000	Lebensmittel	2221	3221	23	300,00	500,00	349,43	300,00	500,00	349,43
1/852000-452000	Treibstoffe	2221	3221	23	4 200,00	4 000,00	4 542,65	4 200,00	4 000,00	4 126,43
1/852000-454000	Reinigungsmittel	2221	3221	23	100,00	300,00	0,00	100,00	300,00	0,00
1/852000-456000	Büromittel	2221	3221	23	400,00	400,00	319,59	400,00	400,00	319,59
1/852000-457000	Druckwerke, Gesetze, Formulare	2221	3221	23	500,00	500,00	0,00	500,00	500,00	0,00
1/852000-459000	Sonstige Verbrauchsgüter	2221	3221	23	2 500,00	3 000,00	2 360,19	2 500,00	3 000,00	2 360,19
1/852000-511000	Geldbezüge der Vertragsbediensteten in handwerklicher Verwendung	2211	3211	20	155 500,00	148 700,00	104 542,97	155 500,00	148 700,00	104 542,97
1/852000-565000	Mehrleistungsvergütung	2211	3211	20	12 300,00	11 600,00	9 163,59	12 300,00	11 600,00	9 163,59
1/852000-569000	Sonstige Nebengebühren	2211	3211	20	22 000,00	24 800,00	20 459,28	22 000,00	24 800,00	20 459,28

		MVAG		VC QU	Ergebnisvoranschlag			Finanzierungsvoranschlag		
		EH	FH		VA 2025	VA 2024	RA 2023	VA 2025	VA 2024	RA 2023
1/852000-580100	Dienstgeberbeiträge zum Ausgleichsfonds für Familienbeihilfen	2212	3212	20	3 100,00	3 800,00	4 930,02	3 100,00	3 800,00	4 930,02
1/852000-582100	Sonstige Dienstgeberbeiträge zur sozialen Sicherheit	2212	3212	20	39 800,00	37 700,00	27 037,28	39 800,00	37 700,00	27 037,28
1/852000-588000	Kommunalsteuer	2212	3212	20	4 900,00	5 300,00	3 828,69	4 900,00	5 300,00	3 828,69
1/852000-590000	Freiwillige Sozialleistungen	2212	3212	20	800,00	800,00	540,00	800,00	800,00	540,00
1/852000-600000	Strom	2222	3222	24	4 000,00	4 500,00	6 532,44	4 000,00	4 500,00	6 632,40
1/852000-613000	Instandhaltung von sonstigen Grundstückseinrichtungen	2224	3224	24	8 400,00	8 000,00	3 430,66	8 400,00	8 000,00	3 430,66
1/852000-614000	Instandhaltung von Gebäuden und Bauten	2224	3224	24	1 500,00	1 500,00	899,95	1 500,00	1 500,00	899,95
1/852000-616000	Instandhaltung von Maschinen und maschinellen Anlagen	2224	3224	24	500,00	500,00	360,13	500,00	500,00	360,13
1/852000-617000	Instandhaltung von Fahrzeugen	2224	3224	24	20 000,00	20 000,00	20 615,20	20 000,00	20 000,00	20 615,20
1/852000-618000	Instandhaltung von sonstigen Anlagen	2224	3224	24	5 500,00	5 500,00	0,00	5 500,00	5 500,00	0,00
1/852000-618100	Instandhaltung von Müllgefäßen	2224	3224	24	1 000,00	1 000,00	0,00	1 000,00	1 000,00	0,00
1/852000-630000	Porto	2222	3222	24	6 300,00	6 300,00	4 518,39	6 300,00	6 300,00	4 518,39
1/852000-631000	Telekommunikationsdienste	2222	3222	24	300,00	400,00	262,57	300,00	400,00	257,60
1/852000-640100	Prüfungskosten	2222	3222	24	10 000,00	11 200,00	4 976,09	10 000,00	11 200,00	4 976,09
1/852000-659000	Geldverkehrsspesen	2244	3244	24	900,00	900,00	654,70	900,00	900,00	654,70
1/852000-670000	Versicherungen	2222	3222	24	4 000,00	4 000,00	2 850,07	4 000,00	4 000,00	2 850,07
1/852000-670100	Abfertigungs- u. Jubiläumsmanagement	2222	3222	24	2 500,00	2 400,00	1 419,80	2 500,00	2 400,00	1 419,80
1/852000-680000	Planmäßige Abschreibung	2226			30 500,00	36 200,00	43 961,83	0,00	0,00	0,00
1/852000-690000	Abschreibung von Forderungen (Schadensfälle)	2225			1 000,00	3 000,00	0,00	0,00	0,00	0,00
1/852000-700000	Mietzinse	2223	3223	24	500,00	500,00	0,00	500,00	500,00	0,00
1/852000-700001	Miete/Wäsche Arbeitsbekleidung	2223	3223	24	4 200,00	3 600,00	2 905,82	4 200,00	3 600,00	2 461,02
1/852000-705100	Operating Leasing Opel Movano 103 L3H2 GF-H739JO	2223	3223	24	7 800,00	7 800,00	5 864,90	7 800,00	7 800,00	5 864,90
1/852000-710000	Öffentliche Abgaben (Ausgaben), ohne Gebühren gemäß FAG	2225	3225	24	21 000,00	20 500,00	14 570,99	21 000,00	20 500,00	14 570,99
1/852000-711000	Gebühren für die Benützung von Gemeindeeinrichtungen und -anlagen gemäß FAG	2225	3225	24	6 700,00	6 700,00	6 323,00	6 700,00	6 700,00	6 323,00
1/852000-720000	Kostenbeiträge (Kostensätze) für Leistungen	2225	3225	24	130 600,00	108 100,00	173 329,88	130 600,00	108 100,00	173 329,88
1/852000-720500	Kostenbeiträge (Kostensätze) für Leistungen Wirtschaftshof	2225	3225	24	114 400,00	110 000,00	97 885,59	114 400,00	110 000,00	97 885,59
1/852000-720600	Sonst. Entgelte (Verwaltungskosten)	2225	3225	24	67 400,00	65 600,00	51 204,65	67 400,00	65 600,00	51 204,65
1/852000-722010	Auszahlung Zweckzuschuss Gebührenbremse 2024	2225	3225		0,00	199 700,00	0,00	0,00	199 700,00	0,00
1/852000-724000	Reisegebühren	2225	3225	24	500,00	100,00	59,47	500,00	100,00	59,47

		MVAG		VC QU	Ergebnisvoranschlag			Finanzierungsvoranschlag		
		EH	FH		VA 2025	VA 2024	RA 2023	VA 2025	VA 2024	RA 2023
1/852000-728000	Entgelte für sonstige Leistungen (Mülltonnenentleerung)	2225	3225	24	341 500,00	301 500,00	351 884,88	341 500,00	301 500,00	351 884,88
1/852000-728100	Schulungen	2225	3225	24	3 000,00	3 100,00	3 015,00	3 000,00	3 100,00	3 015,00
1/852000-728600	Entgelte für sonstige Leistungen (Restmüllbehandlung-Siedlungsabfälle)	2225	3225	24	220 000,00	255 000,00	236 332,30	220 000,00	255 000,00	236 332,30
1/852000-728610	Altstoffsammelzentrum	2225	3225	24	263 000,00	259 500,00	240 769,19	263 000,00	259 500,00	237 499,15
1/852000-728800	Softwarewartungsverträge	2225	3225	24	1 500,00	1 500,00	0,00	1 500,00	1 500,00	0,00
1/852000-728910	Entgelte für sonstige Leistungen (Kompostierung)	2225	3225	24	135 000,00	132 000,00	125 369,65	135 000,00	132 000,00	125 369,65
1/852000-728990	Entgelte für sonstige Leistungen (Deponie)	2225	3225	24	20 000,00	67 000,00	60 916,60	20 000,00	67 000,00	60 916,60
1/852000-729000	Sonstige Ausgaben	2225	3225	24	1 500,00	1 100,00	527,65	1 500,00	1 100,00	527,65
1/852000-768000	Sonstige laufende Transferzahlungen an private Haushalte	2234	3234	27	3 400,00	10 000,00	0,00	3 400,00	10 000,00	0,00
<b>SU 22 / 32</b>	<b>Summe Aufwendungen / Auszahlungen operative Gebarung</b>				<b>1 732 800,00</b>	<b>1 954 300,00</b>	<b>1 695 434,73</b>	<b>1 701 300,00</b>	<b>1 915 100,00</b>	<b>1 647 436,83</b>
<b>SA 0 / SA 1</b>	<b>(0) Nettoergebnis (21 - 22) / (1) Geldfluss operative Gebarung (31 - 32)</b>				<b>145 500,00</b>	<b>84 500,00</b>	<b>-120 733,35</b>	<b>177 000,00</b>	<b>127 500,00</b>	<b>-65 872,36</b>
2/852000+894001	Entnahmen von zweckgebundenen Haushaltsrücklagen	2301			0,00	0,00	110 372,36	0,00	0,00	0,00
1/852000-794001	Zuweisungen an zweckgebundene Haushaltsrücklagen	2401			174 000,00	117 000,00	418,40	0,00	0,00	0,00
<b>SA01</b>	<b>Saldo (01) Haushaltsrücklagen (230 - 240)</b>				<b>-174 000,00</b>	<b>-117 000,00</b>	<b>109 953,96</b>	<b>0,00</b>	<b>0,00</b>	<b>0,00</b>
<b>SA00</b>	<b>Saldo (00) Nettoergebnis nach Haushaltsrücklagen (Saldo 0 + Saldo 01)</b>				<b>-28 500,00</b>	<b>-32 500,00</b>	<b>-10 779,39</b>			
<b>Investive Gebarung</b>										
<b>SU 33</b>	<b>Summe Einzahlungen investive Gebarung</b>							<b>0,00</b>	<b>0,00</b>	<b>0,00</b>
1/852000-006000	Sonstige Grundstückseinrichtungen	3412	2 40		0,00	0,00	0,00	0,00	5 000,00	0,00
1/852000-042000	Betriebsausstattung	3415	2 41		0,00	0,00	0,00	3 000,00	5 500,00	0,00
1/852000-042100	Müllgefäße	3415	2 41		0,00	0,00	0,00	0,00	0,00	44 500,00
<b>SU 34</b>	<b>Summe Auszahlungen investive Gebarung</b>							<b>3 000,00</b>	<b>10 500,00</b>	<b>44 500,00</b>
<b>SA2</b>	<b>Saldo (2) Geldfluss aus der Investiven Gebarung (33 - 34)</b>							<b>-3 000,00</b>	<b>-10 500,00</b>	<b>-44 500,00</b>
<b>SA3</b>	<b>Saldo (3) Nettofinanzierungssaldo (Saldo 1 + Saldo 2)</b>							<b>174 000,00</b>	<b>117 000,00</b>	<b>-110 372,36</b>
<b>Finanzierungstätigkeit</b>										
<b>SU 35</b>	<b>Summe Einzahlungen aus der Finanzierungstätigkeit</b>							<b>0,00</b>	<b>0,00</b>	<b>0,00</b>
<b>SU 36</b>	<b>Summe Auszahlungen aus der Finanzierungstätigkeit</b>							<b>0,00</b>	<b>0,00</b>	<b>0,00</b>
<b>SA4</b>	<b>Saldo (4) Geldfluss aus der Finanzierungstätigkeit (35 - 36)</b>							<b>0,00</b>	<b>0,00</b>	<b>0,00</b>
<b>SA5</b>	<b>Saldo (5) Geldfluss aus der voranschlagswirksamen Gebarung (Saldo 3 + Saldo 4)</b>							<b>174 000,00</b>	<b>117 000,00</b>	<b>-110 372,36</b>
<b>852032</b>	<b>Mülldeponie Erweiterung</b>									
<b>Operative Gebarung</b>										
<b>SU 21 / 31</b>	<b>Summe Erträge / Einzahlungen operative Gebarung</b>				<b>0,00</b>	<b>0,00</b>	<b>0,00</b>	<b>0,00</b>	<b>0,00</b>	<b>0,00</b>
<b>SU 22 / 32</b>	<b>Summe Aufwendungen / Auszahlungen operative Gebarung</b>				<b>0,00</b>	<b>0,00</b>	<b>0,00</b>	<b>0,00</b>	<b>0,00</b>	<b>0,00</b>

		MVAG		VC QU	Ergebnisvoranschlag			Finanzierungsvoranschlag		
		EH	FH		VA 2025	VA 2024	RA 2023	VA 2025	VA 2024	RA 2023
<b>SA 0 / SA 1</b>	<b>(0) Nettoergebnis (21 - 22) / (1) Geldfluss operative Gebarung (31 - 32)</b>				<b>0,00</b>	<b>0,00</b>	<b>0,00</b>	<b>0,00</b>	<b>0,00</b>	<b>0,00</b>
6/852032+894001	Entnahmen von zweckgebundenen Haushaltsrücklagen	2301		1	125 000,00	0,00	0,00	0,00	0,00	0,00
<b>SA01</b>	<b>Saldo (01) Haushaltsrücklagen (230 - 240)</b>				<b>125 000,00</b>	<b>0,00</b>	<b>0,00</b>	<b>0,00</b>	<b>0,00</b>	<b>0,00</b>
<b>SA00</b>	<b>Saldo (00) Nettoergebnis nach Haushaltsrücklagen (Saldo 0 + Saldo 01)</b>				<b>125 000,00</b>	<b>0,00</b>	<b>0,00</b>			
<b>Investive Gebarung</b>										
6/852032+301000	Kapitaltransfers von Ländern, Landesfonds und Landeskammern		3331	1	0,00	0,00	0,00	125 000,00	0,00	0,00
<b>SU 33</b>	<b>Summe Einzahlungen investive Gebarung</b>							<b>125 000,00</b>	<b>0,00</b>	<b>0,00</b>
5/852032-050000	Sonderanlagen		3412	1 40	0,00	0,00	0,00	125 000,00	125 000,00	0,00
<b>SU 34</b>	<b>Summe Auszahlungen investive Gebarung</b>							<b>125 000,00</b>	<b>125 000,00</b>	<b>0,00</b>
<b>SA2</b>	<b>Saldo (2) Geldfluss aus der Investiven Gebarung (33 - 34)</b>							<b>0,00</b>	<b>-125 000,00</b>	<b>0,00</b>
<b>SA3</b>	<b>Saldo (3) Nettofinanzierungssaldo (Saldo 1 + Saldo 2)</b>							<b>0,00</b>	<b>-125 000,00</b>	<b>0,00</b>
<b>Finanzierungstätigkeit</b>										
<b>SU 35</b>	<b>Summe Einzahlungen aus der Finanzierungstätigkeit</b>							<b>0,00</b>	<b>0,00</b>	<b>0,00</b>
<b>SU 36</b>	<b>Summe Auszahlungen aus der Finanzierungstätigkeit</b>							<b>0,00</b>	<b>0,00</b>	<b>0,00</b>
<b>SA4</b>	<b>Saldo (4) Geldfluss aus der Finanzierungstätigkeit (35 - 36)</b>							<b>0,00</b>	<b>0,00</b>	<b>0,00</b>
<b>SA5</b>	<b>Saldo (5) Geldfluss aus der voranschlagswirksamen Gebarung (Saldo 3 + Saldo 4)</b>							<b>0,00</b>	<b>-125 000,00</b>	<b>0,00</b>
<b>853</b>	<b>Betriebe für die Errichtung und Verwaltung von Wohn- und Geschäftsgebäuden</b>									
<b>853000</b>	<b>Errichtung und Verwaltung von Wohn- u. Geschäftsgebäuden</b>									
<b>Operative Gebarung</b>										
2/853000+811000	Einnahmen aus Vermietung und Verpachtung	2115	3115	14	1 000,00	1 100,00	116 168,71	1 000,00	1 100,00	116 168,71
2/853000+811100	Einnahmen aus Vermietung	2115	3115	14	0,00	0,00	103,12	0,00	0,00	103,12
2/853000+811130	Einnahmen aus Vermietung Grillparzer Gasse 4	2115	3115	14	0,00	7 200,00	7 143,12	0,00	7 200,00	7 143,13
2/853000+811200	Betriebskostenersätze	2115	3115	14	100,00	100,00	-38,02	100,00	100,00	67,41
2/853000+811210	Betriebskostenersätze	2115	3115	14	0,00	300,00	271,14	0,00	300,00	34,85
2/853000+811220	Betriebskostenersätze Grillparzer Gasse 4	2115	3115	14	0,00	1 000,00	449,03	0,00	1 000,00	891,82
2/853000+811310	Betriebskostenersätze Sportunion Bogensport	2115	3115		400,00	0,00	0,00	400,00	0,00	0,00
2/853000+811320	Ersätze Stromkosten Sportunion Bogensport	2115	3115		300,00	0,00	0,00	300,00	0,00	0,00
2/853000+811400	Einnahmen aus Vermietung	2115	3115	14	20 000,00	0,00	0,00	20 000,00	0,00	0,00
2/853000+811510		2115	3115	14	5 300,00	5 200,00	4 937,99	5 300,00	5 200,00	5 470,02
2/853000+811750	Miete Haus der Begegnung Rathausgasse 4	2115	3115	14	9 000,00	7 100,00	8 433,55	9 000,00	7 100,00	7 766,47
2/853000+811800	Miete Vitrinen	2115	3115	14	0,00	0,00	315,72	0,00	0,00	315,72

		MVAG		VC QU	Ergebnisvoranschlag			Finanzierungsvoranschlag		
		EH	FH		VA 2025	VA 2024	RA 2023	VA 2025	VA 2024	RA 2023
2/853000+811810	Betriebskosten Vitriren	2115	3115	14	0,00	100,00	99,72	0,00	100,00	99,72
2/853000+811890	Miete Bahnstraße 1	2115	3115	14	15 600,00	15 600,00	10 400,00	15 600,00	15 600,00	10 400,00
2/853000+811891	Betriebskosten Bahnstraße 1	2115	3115	14	2 100,00	2 000,00	584,29	2 100,00	2 000,00	584,29
2/853000+811910	Mietzins Bahnstraße 38	2115	3115	14	0,00	0,00	1 291,67	0,00	0,00	1 291,67
2/853000+811911	Betriebskosten Bahnstraße 38	2115	3115	14	0,00	0,00	108,00	0,00	0,00	108,00
2/853000+813000	Erträge aus der Auflösung von Investitionszuschüssen (Kapitaltransfers)	2127			300,00	300,00	950,00	0,00	0,00	0,00
2/853000+829000	Sonstige Einnahmen	2116	3116	18	0,00	0,00	1,04	0,00	0,00	1,04
2/853000+829910	Zuführung investive Gebarung	2116	3116	18	0,00	0,00	99 999,99	0,00	0,00	99 999,99
2/853000+861000	Laufende Transferzahlungen von Ländern und Landesfonds	2121	3121	15	0,00	18 000,00	0,00	0,00	18 000,00	0,00
<b>SU 21 / 31</b>	<b>Summe Erträge / Einzahlungen operative Gebarung</b>				<b>54 100,00</b>	<b>58 000,00</b>	<b>251 219,07</b>	<b>53 800,00</b>	<b>57 700,00</b>	<b>250 445,96</b>
1/853000-400000	Geringwertige Wirtschaftsgüter des Anlagevermögens	2221	3221	23	1 000,00	1 000,00	791,81	1 000,00	1 000,00	791,81
1/853000-600000	Strom	2222	3222	24	3 100,00	5 700,00	-125,33	3 100,00	5 700,00	-13,57
1/853000-600100	Gas	2222	3222	24	0,00	1 000,00	1 777,27	0,00	1 000,00	1 777,27
1/853000-600300	Wärme	2222	3222	24	16 000,00	17 400,00	18 894,34	16 000,00	17 400,00	14 875,05
1/853000-614000	Instandhaltung von Gebäuden	2224	3224	24	15 200,00	32 700,00	72 737,92	15 200,00	32 700,00	72 737,92
1/853000-618000	Instandhaltung von sonstigen Anlagen	2224	3224	24	400,00	400,00	70,25	400,00	400,00	70,25
1/853000-631000	Telekommunikationsdienste	2222	3222	24	500,00	600,00	532,47	500,00	600,00	495,69
1/853000-640000	Rechtskosten	2222	3222	24	3 000,00	3 000,00	0,00	3 000,00	3 000,00	0,00
1/853000-640200	Beratungskosten	2222	3222	24	6 000,00	13 000,00	16 535,00	6 000,00	13 000,00	16 535,00
1/853000-670000	Versicherungen	2222	3222	24	5 500,00	5 200,00	3 117,21	5 500,00	5 200,00	3 117,21
1/853000-680000	Planmäßige Abschreibung	2226			52 000,00	25 000,00	26 692,62	0,00	0,00	0,00
1/853000-710000	Öffentliche Abgaben, ohne Gebühren gemäß FAG	2225	3225	24	2 100,00	2 100,00	97 158,13	2 100,00	2 100,00	97 158,13
1/853000-711000	Gebühren für die Benützung von Gemeindevorrichtungen und -anlagen gemäß FAG	2225	3225	24	15 500,00	20 000,00	11 062,33	15 500,00	20 000,00	11 062,33
1/853000-720500	Kostenbeiträge (Kostensätze) für Leistungen Wirtschaftshof	2225	3225	24	21 000,00	18 500,00	8 189,01	21 000,00	18 500,00	8 189,01
1/853000-720600	Sonstige Entgelte (Verwaltungskosten)	2225	3225	24	33 700,00	32 800,00	25 602,33	33 700,00	32 800,00	25 602,33
1/853000-728000	Entgelte für sonstige Leistungen	2225	3225	24	3 000,00	3 000,00	1 871,99	3 000,00	3 000,00	1 871,99
1/853000-728020	Entgelte für sonstige Leistungen Brandschutz	2225	3225	24	800,00	1 200,00	886,99	800,00	1 200,00	886,99
1/853000-729000	Sonstige Ausgaben	2225	3225	24	3 000,00	6 000,00	5 272,83	3 000,00	6 000,00	5 272,83
<b>SU 22 / 32</b>	<b>Summe Aufwendungen / Auszahlungen operative Gebarung</b>				<b>181 800,00</b>	<b>188 600,00</b>	<b>291 067,17</b>	<b>129 800,00</b>	<b>163 600,00</b>	<b>260 430,24</b>
<b>SA 0 / SA 1</b>	<b>(0) Nettoergebnis (21 - 22) / (1) Geldfluss operative Gebarung (31 - 32)</b>				<b>-127 700,00</b>	<b>-130 600,00</b>	<b>-39 848,10</b>	<b>-76 000,00</b>	<b>-105 900,00</b>	<b>-9 984,28</b>
<b>SA01</b>	<b>Saldo (01) Haushaltsrücklagen (230 - 240)</b>				<b>0,00</b>	<b>0,00</b>	<b>0,00</b>	<b>0,00</b>	<b>0,00</b>	<b>0,00</b>
<b>SA00</b>	<b>Saldo (00) Nettoergebnis nach Haushaltsrücklagen (Saldo 0 + Saldo 01)</b>				<b>-127 700,00</b>	<b>-130 600,00</b>	<b>-39 848,10</b>			

	MVAG	VC QU	Ergebnisvoranschlag			Finanzierungsvoranschlag				
			EH	FH	VA 2025	VA 2024	RA 2023	VA 2025	VA 2024	RA 2023
<b>Investive Gebarung</b>										
<b>SU 33</b>	<b>Summe Einzahlungen investive Gebarung</b>							<b>0,00</b>	<b>0,00</b>	<b>0,00</b>
1/853000-042000	Betriebsausstattung	3415 2 41			0,00	0,00	0,00	0,00	4 000,00	0,00
<b>SU 34</b>	<b>Summe Auszahlungen investive Gebarung</b>							<b>0,00</b>	<b>4 000,00</b>	<b>0,00</b>
<b>SA2</b>	<b>Saldo (2) Geldfluss aus der Investiven Gebarung (33 – 34)</b>							<b>0,00</b>	<b>-4 000,00</b>	<b>0,00</b>
<b>SA3</b>	<b>Saldo (3) Nettofinanzierungssaldo (Saldo 1 + Saldo 2)</b>							<b>-76 000,00</b>	<b>-109 900,00</b>	<b>-9 984,28</b>
<b>Finanzierungstätigkeit</b>										
<b>SU 35</b>	<b>Summe Einzahlungen aus der Finanzierungstätigkeit</b>							<b>0,00</b>	<b>0,00</b>	<b>0,00</b>
<b>SU 36</b>	<b>Summe Auszahlungen aus der Finanzierungstätigkeit</b>							<b>0,00</b>	<b>0,00</b>	<b>0,00</b>
<b>SA4</b>	<b>Saldo (4) Geldfluss aus der Finanzierungstätigkeit (35 – 36)</b>							<b>0,00</b>	<b>0,00</b>	<b>0,00</b>
<b>SA5</b>	<b>Saldo (5) Geldfluss aus der voranschlagswirksamen Gebarung (Saldo 3 + Saldo 4)</b>							<b>-76 000,00</b>	<b>-109 900,00</b>	<b>-9 984,28</b>
<b>853007</b>	<b>Gemeindehäuser - Verkauf</b>									
<b>Operative Gebarung</b>										
<b>SU 21 / 31</b>	<b>Summe Erträge / Einzahlungen operative Gebarung</b>				<b>0,00</b>	<b>0,00</b>	<b>0,00</b>	<b>0,00</b>	<b>0,00</b>	<b>0,00</b>
5/853007-729911	Zuführung operative Gebarung	2225 3225 1 24			0,00	0,00	99 999,99	0,00	0,00	99 999,99
<b>SU 22 / 32</b>	<b>Summe Aufwendungen / Auszahlungen operative Gebarung</b>				<b>0,00</b>	<b>0,00</b>	<b>99 999,99</b>	<b>0,00</b>	<b>0,00</b>	<b>99 999,99</b>
<b>SA 0 / SA 1</b>	<b>(0) Nettoergebnis (21 - 22) / (1) Geldfluss operative Gebarung (31 – 32)</b>				<b>0,00</b>	<b>0,00</b>	<b>-99 999,99</b>	<b>0,00</b>	<b>0,00</b>	<b>-99 999,99</b>
5/853007-795001	Zuweisungen an allgemeine Haushaltsrücklagen	2401			0,00	0,00	2 200 000,00	0,00	0,00	0,00
<b>SA01</b>	<b>Saldo (01) Haushaltsrücklagen (230 - 240)</b>				<b>0,00</b>	<b>0,00</b>	<b>-2 200 000,00</b>	<b>0,00</b>	<b>0,00</b>	<b>0,00</b>
<b>SA00</b>	<b>Saldo (00) Nettoergebnis nach Haushaltsrücklagen (Saldo 0 + Saldo 01)</b>				<b>0,00</b>	<b>0,00</b>	<b>-2 299 999,99</b>			
<b>Investive Gebarung</b>										
6/853007+010000	Gebäude	3313 30			0,00	0,00	0,00	0,00	0,00	2 299 999,99
<b>SU 33</b>	<b>Summe Einzahlungen investive Gebarung</b>							<b>0,00</b>	<b>0,00</b>	<b>2 299 999,99</b>
<b>SU 34</b>	<b>Summe Auszahlungen investive Gebarung</b>							<b>0,00</b>	<b>0,00</b>	<b>0,00</b>
<b>SA2</b>	<b>Saldo (2) Geldfluss aus der Investiven Gebarung (33 – 34)</b>							<b>0,00</b>	<b>0,00</b>	<b>2 299 999,99</b>
<b>SA3</b>	<b>Saldo (3) Nettofinanzierungssaldo (Saldo 1 + Saldo 2)</b>							<b>0,00</b>	<b>0,00</b>	<b>2 200 000,00</b>
<b>Finanzierungstätigkeit</b>										
<b>SU 35</b>	<b>Summe Einzahlungen aus der Finanzierungstätigkeit</b>							<b>0,00</b>	<b>0,00</b>	<b>0,00</b>
<b>SU 36</b>	<b>Summe Auszahlungen aus der Finanzierungstätigkeit</b>							<b>0,00</b>	<b>0,00</b>	<b>0,00</b>
<b>SA4</b>	<b>Saldo (4) Geldfluss aus der Finanzierungstätigkeit (35 – 36)</b>							<b>0,00</b>	<b>0,00</b>	<b>0,00</b>
<b>SA5</b>	<b>Saldo (5) Geldfluss aus der voranschlagswirksamen Gebarung (Saldo 3 + Saldo 4)</b>							<b>0,00</b>	<b>0,00</b>	<b>2 200 000,00</b>
<b>853013</b>	<b>Betriebe für die Errichtung und Verwaltung von Wohn- und Ges</b>									
<b>Operative Gebarung</b>										
<b>SU 21 / 31</b>	<b>Summe Erträge / Einzahlungen operative Gebarung</b>				<b>0,00</b>	<b>0,00</b>	<b>0,00</b>	<b>0,00</b>	<b>0,00</b>	<b>0,00</b>
<b>SU 22 / 32</b>	<b>Summe Aufwendungen / Auszahlungen operative Gebarung</b>				<b>0,00</b>	<b>0,00</b>	<b>0,00</b>	<b>0,00</b>	<b>0,00</b>	<b>0,00</b>



	MVAG	VC QU		Ergebnisvoranschlag			Finanzierungsvoranschlag		
		EH	FH	VA 2025	VA 2024	RA 2023	VA 2025	VA 2024	RA 2023
<b>SA 0 / SA 1</b>	<b>(0) Nettoergebnis (21 - 22) / (1) Geldfluss operative Gebarung (31 - 32)</b>			<b>0,00</b>	<b>0,00</b>	<b>0,00</b>	<b>0,00</b>	<b>0,00</b>	<b>0,00</b>
6/853013+895001	Entnahmen von allgemeinen Haushaltsrücklagen	2301	1	0,00	1 417 000,00	0,00	0,00	0,00	0,00
<b>SA01</b>	<b>Saldo (01) Haushaltsrücklagen (230 - 240)</b>			<b>0,00</b>	<b>1 417 000,00</b>	<b>0,00</b>	<b>0,00</b>	<b>0,00</b>	<b>0,00</b>
<b>SA00</b>	<b>Saldo (00) Nettoergebnis nach Haushaltsrücklagen (Saldo 0 + Saldo 01)</b>			<b>0,00</b>	<b>1 417 000,00</b>	<b>0,00</b>			
<b>Investive Gebarung</b>									
<b>SU 33</b>	<b>Summe Einzahlungen investive Gebarung</b>						<b>0,00</b>	<b>0,00</b>	<b>0,00</b>
5/853013-006000	Sonstige Grundstückseinrichtungen (Gastro)	3412	1	0,00	0,00	0,00	0,00	10 000,00	0,00
5/853013-010000	Gebäude und Bauten	3413	1	0,00	0,00	0,00	0,00	1 290 000,00	0,00
5/853013-042000	Amts-, Betriebs- und Geschäftsausstattung (Gastro)	3415	1	0,00	0,00	0,00	25 000,00	117 000,00	0,00
<b>SU 34</b>	<b>Summe Auszahlungen investive Gebarung</b>						<b>25 000,00</b>	<b>1 417 000,00</b>	<b>0,00</b>
<b>SA2</b>	<b>Saldo (2) Geldfluss aus der Investiven Gebarung (33 - 34)</b>						<b>-25 000,00</b>	<b>-1 417 000,00</b>	<b>0,00</b>
<b>SA3</b>	<b>Saldo (3) Nettofinanzierungssaldo (Saldo 1 + Saldo 2)</b>						<b>-25 000,00</b>	<b>-1 417 000,00</b>	<b>0,00</b>
<b>Finanzierungstätigkeit</b>									
<b>SU 35</b>	<b>Summe Einzahlungen aus der Finanzierungstätigkeit</b>						<b>0,00</b>	<b>0,00</b>	<b>0,00</b>
<b>SU 36</b>	<b>Summe Auszahlungen aus der Finanzierungstätigkeit</b>						<b>0,00</b>	<b>0,00</b>	<b>0,00</b>
<b>SA4</b>	<b>Saldo (4) Geldfluss aus der Finanzierungstätigkeit (35 - 36)</b>						<b>0,00</b>	<b>0,00</b>	<b>0,00</b>
<b>SA5</b>	<b>Saldo (5) Geldfluss aus der voranschlagswirksamen Gebarung (Saldo 3 + Saldo 4)</b>						<b>-25 000,00</b>	<b>-1 417 000,00</b>	<b>0,00</b>
<b>853021</b>	<b>Betriebe für die Errichtung und Verwaltung von Wohn- und Ges</b>								
<b>Operative Gebarung</b>									
6/853021+871000	Kapitaltransfers aus Gemeinde-Bedarfszuweisungsmitteln	2121	3121	1	300 000,00	0,00	0,00	300 000,00	0,00
<b>SU 21 / 31</b>	<b>Summe Erträge / Einzahlungen operative Gebarung</b>			<b>300 000,00</b>	<b>0,00</b>	<b>0,00</b>	<b>300 000,00</b>	<b>0,00</b>	<b>0,00</b>
<b>SU 22 / 32</b>	<b>Summe Aufwendungen / Auszahlungen operative Gebarung</b>			<b>0,00</b>	<b>0,00</b>	<b>0,00</b>	<b>0,00</b>	<b>0,00</b>	<b>0,00</b>
<b>SA 0 / SA 1</b>	<b>(0) Nettoergebnis (21 - 22) / (1) Geldfluss operative Gebarung (31 - 32)</b>			<b>300 000,00</b>	<b>0,00</b>	<b>0,00</b>	<b>300 000,00</b>	<b>0,00</b>	<b>0,00</b>
<b>SA01</b>	<b>Saldo (01) Haushaltsrücklagen (230 - 240)</b>			<b>0,00</b>	<b>0,00</b>	<b>0,00</b>	<b>0,00</b>	<b>0,00</b>	<b>0,00</b>
<b>SA00</b>	<b>Saldo (00) Nettoergebnis nach Haushaltsrücklagen (Saldo 0 + Saldo 01)</b>			<b>300 000,00</b>	<b>0,00</b>	<b>0,00</b>			
<b>Investive Gebarung</b>									
6/853021+300000	Kapitaltransfers von Bund, Bundesfonds und Bundeskammern	3331	1	0,00	0,00	0,00	33 600,00	0,00	0,00
6/853021+301000	Kapitaltransfers von Ländern, Landesfonds und Landeskammern	3331	1	0,00	0,00	0,00	226 400,00	0,00	0,00
<b>SU 33</b>	<b>Summe Einzahlungen investive Gebarung</b>						<b>260 000,00</b>	<b>0,00</b>	<b>0,00</b>
5/853021-010000	Gebäude und Bauten	3413	1	0,00	0,00	0,00	560 000,00	0,00	0,00
<b>SU 34</b>	<b>Summe Auszahlungen investive Gebarung</b>						<b>560 000,00</b>	<b>0,00</b>	<b>0,00</b>
<b>SA2</b>	<b>Saldo (2) Geldfluss aus der Investiven Gebarung (33 - 34)</b>						<b>-300 000,00</b>	<b>0,00</b>	<b>0,00</b>

		MVAG		VC QU	Ergebnisvoranschlag			Finanzierungsvoranschlag		
		EH	FH		VA 2025	VA 2024	RA 2023	VA 2025	VA 2024	RA 2023
<b>SA3</b>	<b>Saldo (3) Nettofinanzierungssaldo (Saldo 1 + Saldo 2)</b>							<b>0,00</b>	<b>0,00</b>	<b>0,00</b>
<b>Finanzierungstätigkeit</b>										
<b>SU 35</b>	<b>Summe Einzahlungen aus der Finanzierungstätigkeit</b>							<b>0,00</b>	<b>0,00</b>	<b>0,00</b>
<b>SU 36</b>	<b>Summe Auszahlungen aus der Finanzierungstätigkeit</b>							<b>0,00</b>	<b>0,00</b>	<b>0,00</b>
<b>SA4</b>	<b>Saldo (4) Geldfluss aus der Finanzierungstätigkeit (35 – 36)</b>							<b>0,00</b>	<b>0,00</b>	<b>0,00</b>
<b>SA5</b>	<b>Saldo (5) Geldfluss aus der voranschlagswirksamen Gebarung (Saldo 3 + Saldo 4)</b>							<b>0,00</b>	<b>0,00</b>	<b>0,00</b>
<b>853100</b>	<b>Verwaltung von Gebäuden (Hansyhaus)</b>									
<b>Operative Gebarung</b>										
2/853100+811400	Einnahmen aus Vermietung Hauptstraße 31 (Hansyhaus)	2115	3115		79 200,00	52 400,00	0,00	79 200,00	52 400,00	0,00
2/853100+811410	Betriebskostensätze Hauptstraße 31 (Hansyhaus)	2115	3115		16 000,00	10 300,00	0,00	16 000,00	10 300,00	0,00
<b>SU 21 / 31</b>	<b>Summe Erträge / Einzahlungen operative Gebarung</b>				<b>95 200,00</b>	<b>62 700,00</b>	<b>0,00</b>	<b>95 200,00</b>	<b>62 700,00</b>	<b>0,00</b>
1/853100-400000	Geringwertige Wirtschaftsgüter (GWG)	2221	3221		500,00	3 000,00	0,00	500,00	3 000,00	0,00
1/853100-459000	Sonstige Verbrauchsgüter	2221	3221		200,00	1 000,00	0,00	200,00	1 000,00	0,00
1/853100-600000	Strom	2222	3222		1 000,00	2 000,00	0,00	1 000,00	2 000,00	0,00
1/853100-614000	Instandhaltung von Gebäuden und Bauten	2224	3224		5 100,00	3 000,00	0,00	5 100,00	3 000,00	0,00
1/853100-618000	Instandhaltung von sonstigen Anlagen	2224	3224		500,00	500,00	0,00	500,00	500,00	0,00
1/853100-670000	Versicherungen	2222	3222		2 800,00	600,00	0,00	2 800,00	600,00	0,00
1/853100-680000	Planmäßige Abschreibung	2226			700,00	0,00	0,00	0,00	0,00	0,00
1/853100-700000	Miet- und Pachtaufwand	2223	3223		3 000,00	11 000,00	0,00	3 000,00	11 000,00	0,00
1/853100-710000	Öffentliche Abgaben, ohne Gebühren gemäß FAG	2225	3225		600,00	500,00	0,00	600,00	500,00	0,00
1/853100-711000	Gebühren für die Benützung von Gemeindeeinrichtungen und -anlagen gemäß FAG	2225	3225		5 000,00	3 700,00	0,00	5 000,00	3 700,00	0,00
1/853100-720500	Kostenbeiträge (Kostensätze) für Leistungen	2225	3225		2 000,00	2 000,00	0,00	2 000,00	2 000,00	0,00
1/853100-728000	Entgelte für sonstige Leistungen	2225	3225		3 000,00	3 000,00	0,00	3 000,00	3 000,00	0,00
<b>SU 22 / 32</b>	<b>Summe Aufwendungen / Auszahlungen operative Gebarung</b>				<b>24 400,00</b>	<b>30 300,00</b>	<b>0,00</b>	<b>23 700,00</b>	<b>30 300,00</b>	<b>0,00</b>
<b>SA 0 / SA 1</b>	<b>(0) Nettoergebnis (21 - 22) / (1) Geldfluss operative Gebarung (31 – 32)</b>				<b>70 800,00</b>	<b>32 400,00</b>	<b>0,00</b>	<b>71 500,00</b>	<b>32 400,00</b>	<b>0,00</b>
<b>SA01</b>	<b>Saldo (01) Haushaltsrücklagen (230 - 240)</b>				<b>0,00</b>	<b>0,00</b>	<b>0,00</b>	<b>0,00</b>	<b>0,00</b>	<b>0,00</b>
<b>SA00</b>	<b>Saldo (00) Nettoergebnis nach Haushaltsrücklagen (Saldo 0 + Saldo 01)</b>				<b>70 800,00</b>	<b>32 400,00</b>	<b>0,00</b>			
<b>Investive Gebarung</b>										
<b>SU 33</b>	<b>Summe Einzahlungen investive Gebarung</b>							<b>0,00</b>	<b>0,00</b>	<b>0,00</b>
1/853100-042000	Amts-, Betriebs- und Geschäftsausstattung		3415	2	0,00	0,00	0,00	5 000,00	0,00	0,00
<b>SU 34</b>	<b>Summe Auszahlungen investive Gebarung</b>							<b>5 000,00</b>	<b>0,00</b>	<b>0,00</b>

		MVAG		VC QU	Ergebnisvoranschlag			Finanzierungsvoranschlag		
		EH	FH		VA 2025	VA 2024	RA 2023	VA 2025	VA 2024	RA 2023
<b>SA2</b>	<b>Saldo (2) Geldfluss aus der Investiven Gebarung (33 – 34)</b>							<b>-5 000,00</b>	<b>0,00</b>	<b>0,00</b>
<b>SA3</b>	<b>Saldo (3) Nettofinanzierungssaldo (Saldo 1 + Saldo 2)</b>							<b>66 500,00</b>	<b>32 400,00</b>	<b>0,00</b>
<b>Finanzierungstätigkeit</b>										
<b>SU 35</b>	<b>Summe Einzahlungen aus der Finanzierungstätigkeit</b>							<b>0,00</b>	<b>0,00</b>	<b>0,00</b>
<b>SU 36</b>	<b>Summe Auszahlungen aus der Finanzierungstätigkeit</b>							<b>0,00</b>	<b>0,00</b>	<b>0,00</b>
<b>SA4</b>	<b>Saldo (4) Geldfluss aus der Finanzierungstätigkeit (35 – 36)</b>							<b>0,00</b>	<b>0,00</b>	<b>0,00</b>
<b>SA5</b>	<b>Saldo (5) Geldfluss aus der voranschlagswirksamen Gebarung (Saldo 3 + Saldo 4)</b>							<b>66 500,00</b>	<b>32 400,00</b>	<b>0,00</b>
<b>87 Wirtschaftliche Unternehmungen</b>										
<b>870</b>	<b>Elektrizitätsversorgung</b>									
<b>870000</b>	<b>Elektrizitätsversorgung</b>									
<b>Operative Gebarung</b>										
2/870000+810000	Erträge aus Leistungen inkl. ÖMAG/EVN	2114	3114		57 000,00	40 600,00	33,49	57 000,00	40 600,00	0,00
2/870000+813000	Erträge aus der Auflösung von Investitionszuschüssen (Kapitaltransfers)	2127			31 600,00	29 900,00	12 333,33	0,00	0,00	0,00
2/870000+868000	Transfers von privaten Haushalten	2124	3124	16	0,00	100,00	0,00	0,00	100,00	0,00
<b>SU 21 / 31</b>	<b>Summe Erträge / Einzahlungen operative Gebarung</b>				<b>88 600,00</b>	<b>70 600,00</b>	<b>12 366,82</b>	<b>57 000,00</b>	<b>40 700,00</b>	<b>0,00</b>
1/870000-400000	Geringwertige Wirtschaftsgüter (GWG)	2221	3221		200,00	0,00	0,00	200,00	0,00	0,00
1/870000-600000	Energiebezüge	2222	3222	24	1 000,00	1 000,00	8,00	1 000,00	1 000,00	0,00
1/870000-613000	Instandhaltung von sonstigen Grundstückseinrichtungen	2224	3224		2 000,00	2 000,00	0,00	2 000,00	2 000,00	0,00
1/870000-619000	Instandhaltung von Sonderanlagen	2224	3224	24	20 000,00	8 000,00	306,56	20 000,00	8 000,00	306,56
1/870000-640000	Rechts- und Beratungsaufwand	2222	3222		5 000,00	5 000,00	0,00	5 000,00	5 000,00	0,00
1/870000-650000	Zinsen für Finanzschulden in Euro	2241	3241	25	12 400,00	15 300,00	0,00	12 400,00	15 300,00	0,00
1/870000-670000	Versicherungen	2222	3222		1 200,00	1 000,00	0,00	1 200,00	1 000,00	0,00
1/870000-680000	Planmäßige Abschreibung	2226			101 400,00	42 900,00	31 291,38	0,00	0,00	0,00
1/870000-700000	Miet- und Pachtaufwand	2223	3223		32 300,00	32 300,00	0,00	32 300,00	32 300,00	0,00
1/870000-720000	Kostenbeiträge (Kostenersätze) für Leistungen	2225	3225		20 600,00	20 600,00	0,00	20 600,00	20 600,00	0,00
1/870000-720500	Kostenbeiträge (Kostenersätze) für Leistungen	2225	3225		2 000,00	0,00	0,00	2 000,00	0,00	0,00
1/870000-728000	Entgelte für sonstige Leistungen	2225	3225	24	11 600,00	10 000,00	3 030,67	11 600,00	10 000,00	3 030,67
<b>SU 22 / 32</b>	<b>Summe Aufwendungen / Auszahlungen operative Gebarung</b>				<b>209 700,00</b>	<b>138 100,00</b>	<b>34 636,61</b>	<b>108 300,00</b>	<b>95 200,00</b>	<b>3 337,23</b>
<b>SA 0 / SA 1</b>	<b>(0) Nettoergebnis (21 - 22) / (1) Geldfluss operative Gebarung (31 – 32)</b>				<b>-121 100,00</b>	<b>-67 500,00</b>	<b>-22 269,79</b>	<b>-51 300,00</b>	<b>-54 500,00</b>	<b>-3 337,23</b>
<b>SA01</b>	<b>Saldo (01) Haushaltsrücklagen (230 - 240)</b>				<b>0,00</b>	<b>0,00</b>	<b>0,00</b>	<b>0,00</b>	<b>0,00</b>	<b>0,00</b>
<b>SA00</b>	<b>Saldo (00) Nettoergebnis nach Haushaltsrücklagen (Saldo 0 + Saldo 01)</b>				<b>-121 100,00</b>	<b>-67 500,00</b>	<b>-22 269,79</b>			
<b>Investive Gebarung</b>										
<b>SU 33</b>	<b>Summe Einzahlungen investive Gebarung</b>							<b>0,00</b>	<b>0,00</b>	<b>0,00</b>

		MVAG		VC QU	Ergebnisvoranschlag			Finanzierungsvoranschlag		
		EH	FH		VA 2025	VA 2024	RA 2023	VA 2025	VA 2024	RA 2023
<b>SU 34</b>	<b>Summe Auszahlungen investive Gebarung</b>							<b>0,00</b>	<b>0,00</b>	<b>0,00</b>
<b>SA2</b>	<b>Saldo (2) Geldfluss aus der Investiven Gebarung (33 – 34)</b>							<b>0,00</b>	<b>0,00</b>	<b>0,00</b>
<b>SA3</b>	<b>Saldo (3) Nettofinanzierungssaldo (Saldo 1 + Saldo 2)</b>							<b>-51 300,00</b>	<b>-54 500,00</b>	<b>-3 337,23</b>
<b>Finanzierungstätigkeit</b>										
<b>SU 35</b>	<b>Summe Einzahlungen aus der Finanzierungstätigkeit</b>							<b>0,00</b>	<b>0,00</b>	<b>0,00</b>
1/870000-347000	Investitionsdarlehen von Unternehmen (ohne Finanzunternehmen) und anderen	3613	65		0,00	0,00	0,00	119 400,00	122 200,00	0,00
<b>SU 36</b>	<b>Summe Auszahlungen aus der Finanzierungstätigkeit</b>							<b>119 400,00</b>	<b>122 200,00</b>	<b>0,00</b>
<b>SA4</b>	<b>Saldo (4) Geldfluss aus der Finanzierungstätigkeit (35 – 36)</b>							<b>-119 400,00</b>	<b>-122 200,00</b>	<b>0,00</b>
<b>SA5</b>	<b>Saldo (5) Geldfluss aus der voranschlagswirksamen Gebarung (Saldo 3 + Saldo 4)</b>							<b>-170 700,00</b>	<b>-176 700,00</b>	<b>-3 337,23</b>
<b>870015</b>	<b>Energiewirtschaft</b>									
<b>Operative Gebarung</b>										
<b>SU 21 / 31</b>	<b>Summe Erträge / Einzahlungen operative Gebarung</b>				<b>0,00</b>	<b>0,00</b>	<b>0,00</b>	<b>0,00</b>	<b>0,00</b>	<b>0,00</b>
<b>SU 22 / 32</b>	<b>Summe Aufwendungen / Auszahlungen operative Gebarung</b>				<b>0,00</b>	<b>0,00</b>	<b>0,00</b>	<b>0,00</b>	<b>0,00</b>	<b>0,00</b>
<b>SA 0 / SA 1</b>	<b>(0) Nettoergebnis (21 - 22) / (1) Geldfluss operative Gebarung (31 – 32)</b>				<b>0,00</b>	<b>0,00</b>	<b>0,00</b>	<b>0,00</b>	<b>0,00</b>	<b>0,00</b>
<b>SA01</b>	<b>Saldo (01) Haushaltsrücklagen (230 - 240)</b>				<b>0,00</b>	<b>0,00</b>	<b>0,00</b>	<b>0,00</b>	<b>0,00</b>	<b>0,00</b>
<b>SA00</b>	<b>Saldo (00) Nettoergebnis nach Haushaltsrücklagen (Saldo 0 + Saldo 01)</b>				<b>0,00</b>	<b>0,00</b>	<b>0,00</b>			
<b>Investive Gebarung</b>										
6/870015+300000	Kapitaltransfers von Bund, Bundesfonds und Bundeskammern	3331	1 33		0,00	0,00	0,00	0,00	212 500,00	0,00
6/870015+300100	Kapitaltransfers von Bund (KIP 2025)	3331	1 33		0,00	0,00	0,00	280 600,00	0,00	185 000,00
<b>SU 33</b>	<b>Summe Einzahlungen investive Gebarung</b>							<b>280 600,00</b>	<b>212 500,00</b>	<b>185 000,00</b>
5/870015-050100	Photovoltaik- und Speicheranlage	3412	1 40		0,00	0,00	0,00	400 000,00	103 500,00	723 346,29
<b>SU 34</b>	<b>Summe Auszahlungen investive Gebarung</b>							<b>400 000,00</b>	<b>103 500,00</b>	<b>723 346,29</b>
<b>SA2</b>	<b>Saldo (2) Geldfluss aus der Investiven Gebarung (33 – 34)</b>							<b>-119 400,00</b>	<b>109 000,00</b>	<b>-538 346,29</b>
<b>SA3</b>	<b>Saldo (3) Nettofinanzierungssaldo (Saldo 1 + Saldo 2)</b>							<b>-119 400,00</b>	<b>109 000,00</b>	<b>-538 346,29</b>
<b>Finanzierungstätigkeit</b>										
6/870015+347000	Investitionsdarlehen von Unternehmen (ohne Finanzunternehmen) und anderen	3513	1 55		0,00	0,00	0,00	0,00	0,00	612 500,00
<b>SU 35</b>	<b>Summe Einzahlungen aus der Finanzierungstätigkeit</b>							<b>0,00</b>	<b>0,00</b>	<b>612 500,00</b>
<b>SU 36</b>	<b>Summe Auszahlungen aus der Finanzierungstätigkeit</b>							<b>0,00</b>	<b>0,00</b>	<b>0,00</b>
<b>SA4</b>	<b>Saldo (4) Geldfluss aus der Finanzierungstätigkeit (35 – 36)</b>							<b>0,00</b>	<b>0,00</b>	<b>612 500,00</b>
<b>SA5</b>	<b>Saldo (5) Geldfluss aus der voranschlagswirksamen Gebarung (Saldo 3 + Saldo 4)</b>							<b>-119 400,00</b>	<b>109 000,00</b>	<b>74 153,71</b>

		MVAG		VC QU	Ergebnisvoranschlag			Finanzierungsvoranschlag		
		EH	FH		VA 2025	VA 2024	RA 2023	VA 2025	VA 2024	RA 2023
<b>875</b>	<b>Straßenverkehrsbetriebe</b>									
<b>875000</b>	<b>Straßenverkehrsbetriebe</b>									
<b>Operative Gebarung</b>										
2/875000+861000	Transfers von Ländern, Landesfonds und Landeskammern	2121	3121	15	0,00	66 900,00	258 312,71	0,00	66 900,00	258 312,71
<b>SU 21 / 31</b>	<b>Summe Erträge / Einzahlungen operative Gebarung</b>				<b>0,00</b>	<b>66 900,00</b>	<b>258 312,71</b>	<b>0,00</b>	<b>66 900,00</b>	<b>258 312,71</b>
1/875000-728000	Entgelte für sonstige Leistungen (Taxi, VOR, Calemo etc.)	2225	3225	24	45 000,00	45 000,00	190 977,63	45 000,00	45 000,00	190 977,63
1/875000-728100	sonst. Personentransporte	2225	3225	24	10 000,00	0,00	0,00	10 000,00	0,00	0,00
1/875000-752000	Laufende Transferzahlungen an Gemeinden, -verbände u. -fonds	2231	3231	26	0,00	49 200,00	193 078,80	0,00	49 200,00	193 078,80
1/875000-757000	Laufende Transferzahlungen an priv. Organisationen ohne Erwerbszweck	2234	3234	27	7 000,00	7 000,00	7 000,00	7 000,00	7 000,00	7 000,00
<b>SU 22 / 32</b>	<b>Summe Aufwendungen / Auszahlungen operative Gebarung</b>				<b>62 000,00</b>	<b>101 200,00</b>	<b>391 056,43</b>	<b>62 000,00</b>	<b>101 200,00</b>	<b>391 056,43</b>
<b>SA 0 / SA 1</b>	<b>(0) Nettoergebnis (21 - 22) / (1) Geldfluss operative Gebarung (31 - 32)</b>				<b>-62 000,00</b>	<b>-34 300,00</b>	<b>-132 743,72</b>	<b>-62 000,00</b>	<b>-34 300,00</b>	<b>-132 743,72</b>
<b>SA01</b>	<b>Saldo (01) Haushaltsrücklagen (230 - 240)</b>				<b>0,00</b>	<b>0,00</b>	<b>0,00</b>	<b>0,00</b>	<b>0,00</b>	<b>0,00</b>
<b>SA00</b>	<b>Saldo (00) Nettoergebnis nach Haushaltsrücklagen (Saldo 0 + Saldo 01)</b>				<b>-62 000,00</b>	<b>-34 300,00</b>	<b>-132 743,72</b>			
<b>Investive Gebarung</b>										
<b>SU 33</b>	<b>Summe Einzahlungen investive Gebarung</b>							<b>0,00</b>	<b>0,00</b>	<b>0,00</b>
<b>SU 34</b>	<b>Summe Auszahlungen investive Gebarung</b>							<b>0,00</b>	<b>0,00</b>	<b>0,00</b>
<b>SA2</b>	<b>Saldo (2) Geldfluss aus der Investiven Gebarung (33 - 34)</b>							<b>0,00</b>	<b>0,00</b>	<b>0,00</b>
<b>SA3</b>	<b>Saldo (3) Nettofinanzierungssaldo (Saldo 1 + Saldo 2)</b>							<b>-62 000,00</b>	<b>-34 300,00</b>	<b>-132 743,72</b>
<b>Finanzierungstätigkeit</b>										
<b>SU 35</b>	<b>Summe Einzahlungen aus der Finanzierungstätigkeit</b>							<b>0,00</b>	<b>0,00</b>	<b>0,00</b>
<b>SU 36</b>	<b>Summe Auszahlungen aus der Finanzierungstätigkeit</b>							<b>0,00</b>	<b>0,00</b>	<b>0,00</b>
<b>SA4</b>	<b>Saldo (4) Geldfluss aus der Finanzierungstätigkeit (35 - 36)</b>							<b>0,00</b>	<b>0,00</b>	<b>0,00</b>
<b>SA5</b>	<b>Saldo (5) Geldfluss aus der voranschlagswirksamen Gebarung (Saldo 3 + Saldo 4)</b>							<b>-62 000,00</b>	<b>-34 300,00</b>	<b>-132 743,72</b>
<b>88</b>	<b>Wirtschaftliche Unternehmungen (Fortsetzung)</b>									
<b>882</b>	<b>Werbebetriebe</b>									
<b>882000</b>	<b>Werbebetriebe</b>									
<b>Operative Gebarung</b>										
2/882000+811000	Einnahmen aus Vermietung und Verpachtung	2115	3115	14	0,00	1 000,00	1 013,72	0,00	1 000,00	1 013,72
<b>SU 21 / 31</b>	<b>Summe Erträge / Einzahlungen operative Gebarung</b>				<b>0,00</b>	<b>1 000,00</b>	<b>1 013,72</b>	<b>0,00</b>	<b>1 000,00</b>	<b>1 013,72</b>
<b>SU 22 / 32</b>	<b>Summe Aufwendungen / Auszahlungen operative Gebarung</b>				<b>0,00</b>	<b>0,00</b>	<b>0,00</b>	<b>0,00</b>	<b>0,00</b>	<b>0,00</b>
<b>SA 0 / SA 1</b>	<b>(0) Nettoergebnis (21 - 22) / (1) Geldfluss operative Gebarung (31 - 32)</b>				<b>0,00</b>	<b>1 000,00</b>	<b>1 013,72</b>	<b>0,00</b>	<b>1 000,00</b>	<b>1 013,72</b>
<b>SA01</b>	<b>Saldo (01) Haushaltsrücklagen (230 - 240)</b>				<b>0,00</b>	<b>0,00</b>	<b>0,00</b>	<b>0,00</b>	<b>0,00</b>	<b>0,00</b>

	MVAG	VC QU	Ergebnisvoranschlag			Finanzierungsvoranschlag					
			EH	FH	VA 2025	VA 2024	RA 2023	VA 2025	VA 2024	RA 2023	
<b>SA00</b>			<b>Saldo (00) Nettoergebnis nach Haushaltsrücklagen (Saldo 0 + Saldo 01)</b>			<b>0,00</b>	<b>1 000,00</b>	<b>1 013,72</b>			
<b>Investive Gebarung</b>											
<b>SU 33</b>			Summe Einzahlungen investive Gebarung						<b>0,00</b>	<b>0,00</b>	<b>0,00</b>
<b>SU 34</b>			Summe Auszahlungen investive Gebarung						<b>0,00</b>	<b>0,00</b>	<b>0,00</b>
<b>SA2</b>			Saldo (2) Geldfluss aus der Investiven Gebarung (33 – 34)						<b>0,00</b>	<b>0,00</b>	<b>0,00</b>
<b>SA3</b>			Saldo (3) Nettofinanzierungssaldo (Saldo 1 + Saldo 2)						<b>0,00</b>	<b>1 000,00</b>	<b>1 013,72</b>
<b>Finanzierungstätigkeit</b>											
<b>SU 35</b>			Summe Einzahlungen aus der Finanzierungstätigkeit						<b>0,00</b>	<b>0,00</b>	<b>0,00</b>
<b>SU 36</b>			Summe Auszahlungen aus der Finanzierungstätigkeit						<b>0,00</b>	<b>0,00</b>	<b>0,00</b>
<b>SA4</b>			Saldo (4) Geldfluss aus der Finanzierungstätigkeit (35 – 36)						<b>0,00</b>	<b>0,00</b>	<b>0,00</b>
<b>SA5</b>			Saldo (5) Geldfluss aus der voranschlagswirksamen Gebarung (Saldo 3 + Saldo 4)						<b>0,00</b>	<b>1 000,00</b>	<b>1 013,72</b>

		MVAG		VC QU	Ergebnisvoranschlag			Finanzierungsvoranschlag		
		EH	FH		VA 2025	VA 2024	RA 2023	VA 2025	VA 2024	RA 2023
<b>9 Finanzwirtschaft</b>										
<b>90</b>	<b>Gesonderte Verwaltung</b>									
<b>900</b>	<b>Gesonderte Verwaltung</b>									
<b>900000</b>	<b>Finanzabteilung u. Finanzverwaltung</b>									
<b>Operative Gebarung</b>										
2/900000+816000	Kostensätze für Verwaltungsleistungen	2114	3114	13	113 800,00	94 000,00	81 972,57	113 800,00	94 000,00	81 972,57
2/900000+827000	Kostensätze für die Überlassung von Bediensteten an Dritte	2116	3116	18	84 000,00	79 000,00	80 364,86	84 000,00	79 000,00	80 364,86
2/900000+829000		2116	3116		100,00	0,00	0,00	100,00	0,00	0,00
2/900000+868100	Kapitaltransferzahlungen von privaten Haushalten (Jagdpatch)	2124	3124	16	200,00	200,00	200,00	200,00	200,00	200,00
<b>SU 21 / 31</b>	<b>Summe Erträge / Einzahlungen operative Gebarung</b>				<b>198 100,00</b>	<b>173 200,00</b>	<b>162 537,43</b>	<b>198 100,00</b>	<b>173 200,00</b>	<b>162 537,43</b>
1/900000-400000	Geringwertige Wirtschaftsgüter des Anlagevermögens	2221	3221	23	1 000,00	1 000,00	612,47	1 000,00	1 000,00	612,47
1/900000-456000	Büromittel	2221	3221	23	400,00	600,00	303,27	400,00	600,00	303,27
1/900000-457000	Druckwerke, Gesetze, Formulare	2221	3221	23	300,00	300,00	72,63	300,00	300,00	72,63
1/900000-459000	Sonstige Verbrauchsgüter	2221	3221	23	100,00	400,00	5,37	100,00	400,00	5,37
1/900000-510000	Vertragsbedienstete der Verwaltung	2211	3211	20	300 600,00	234 700,00	210 677,52	300 600,00	234 700,00	210 677,52
1/900000-565000	Mehrleistungsvergütung	2211	3211	20	15 000,00	13 800,00	12 479,49	15 000,00	13 800,00	12 479,49
1/900000-569000	Sonstige Nebengebühren	2211	3211	20	17 700,00	15 500,00	14 366,22	17 700,00	15 500,00	14 366,22
1/900000-580100	Dienstgeberbeiträge zum Ausgleichsfonds für Familienbeihilfen	2212	3212	20	11 000,00	9 800,00	8 769,06	11 000,00	9 800,00	8 769,06
1/900000-582100	Sonstige Dienstgeberbeiträge zur sozialen Sicherheit	2212	3212	20	66 400,00	51 500,00	48 826,13	66 400,00	51 500,00	48 826,13
1/900000-590000	Freiwillige Sozialleistungen	2212	3212	20	1 000,00	800,00	680,00	1 000,00	800,00	680,00
1/900000-618000	Instandhaltung von sonstigen Anlagen	2224	3224	24	0,00	400,00	0,00	0,00	400,00	0,00
1/900000-631000	Telefon	2222	3222	24	1 500,00	1 500,00	1 018,69	1 500,00	1 500,00	1 020,41
1/900000-640100	Rechts- und Prüfungskosten	2222	3222	24	20 000,00	20 000,00	3 387,92	20 000,00	20 000,00	3 387,92
1/900000-670100	Abfertigungs-u. Jubiläumsmanagement	2222	3222	24	10 500,00	10 100,00	11 924,50	10 500,00	10 100,00	11 924,50
1/900000-680000	Planmäßige Abschreibung	2226			500,00	500,00	550,67	0,00	0,00	0,00
1/900000-691000	Schadensvergütungen	2225	3225		200 000,00	0,00	0,00	200 000,00	0,00	0,00
1/900000-710000	Öffentliche Abgaben, ohne Gebühren gemäß FAG	2225	3225	24	1 000,00	2 000,00	0,00	1 000,00	2 000,00	0,00
1/900000-720600	Sonst. Entgelte (Verwaltungskosten)	2225	3225	24	80 800,00	78 700,00	61 445,58	80 800,00	78 700,00	61 445,58
1/900000-724000	Reisegebühren	2225	3225	24	1 200,00	1 300,00	1 158,83	1 200,00	1 300,00	1 158,83
1/900000-728000	Entgelte für sonstige Leistungen	2225	3225	24	100,00	400,00	0,00	100,00	400,00	0,00
1/900000-728200	Schulungen, Kurse	2225	3225	24	2 000,00	2 000,00	1 799,34	2 000,00	2 000,00	1 799,34
1/900000-729000	Sonstige Aufwendungen	2225	3225	24	0,00	500,00	281,50	0,00	500,00	281,50

		MVAG VC QU			Ergebnisvoranschlag			Finanzierungsvoranschlag		
		EH	FH		VA 2025	VA 2024	RA 2023	VA 2025	VA 2024	RA 2023
1/900000-729910	Sonstige Aufwendungen (Zuführung Projekte)	2225	3225	24	0,00	0,00	29 313,16	0,00	0,00	29 313,16
<b>SU 22 / 32</b>	<b>Summe Aufwendungen / Auszahlungen operative Gebarung</b>				<b>731 100,00</b>	<b>445 800,00</b>	<b>407 672,35</b>	<b>730 600,00</b>	<b>445 300,00</b>	<b>407 123,40</b>
<b>SA 0 / SA 1</b>	<b>(0) Nettoergebnis (21 - 22) / (1) Geldfluss operative Gebarung (31 - 32)</b>				<b>-533 000,00</b>	<b>-272 600,00</b>	<b>-245 134,92</b>	<b>-532 500,00</b>	<b>-272 100,00</b>	<b>-244 585,97</b>
<b>SA01</b>	<b>Saldo (01) Haushaltsrücklagen (230 - 240)</b>				<b>0,00</b>	<b>0,00</b>	<b>0,00</b>	<b>0,00</b>	<b>0,00</b>	<b>0,00</b>
<b>SA00</b>	<b>Saldo (00) Nettoergebnis nach Haushaltsrücklagen (Saldo 0 + Saldo 01)</b>				<b>-533 000,00</b>	<b>-272 600,00</b>	<b>-245 134,92</b>			
<b>Investive Gebarung</b>										
<b>SU 33</b>	<b>Summe Einzahlungen investive Gebarung</b>							<b>0,00</b>	<b>0,00</b>	<b>0,00</b>
<b>SU 34</b>	<b>Summe Auszahlungen investive Gebarung</b>							<b>0,00</b>	<b>0,00</b>	<b>0,00</b>
<b>SA2</b>	<b>Saldo (2) Geldfluss aus der Investiven Gebarung (33 - 34)</b>							<b>0,00</b>	<b>0,00</b>	<b>0,00</b>
<b>SA3</b>	<b>Saldo (3) Nettofinanzierungssaldo (Saldo 1 + Saldo 2)</b>							<b>-532 500,00</b>	<b>-272 100,00</b>	<b>-244 585,97</b>
<b>Finanzierungstätigkeit</b>										
<b>SU 35</b>	<b>Summe Einzahlungen aus der Finanzierungstätigkeit</b>							<b>0,00</b>	<b>0,00</b>	<b>0,00</b>
<b>SU 36</b>	<b>Summe Auszahlungen aus der Finanzierungstätigkeit</b>							<b>0,00</b>	<b>0,00</b>	<b>0,00</b>
<b>SA4</b>	<b>Saldo (4) Geldfluss aus der Finanzierungstätigkeit (35 - 36)</b>							<b>0,00</b>	<b>0,00</b>	<b>0,00</b>
<b>SA5</b>	<b>Saldo (5) Geldfluss aus der voranschlagswirksamen Gebarung (Saldo 3 + Saldo 4)</b>							<b>-532 500,00</b>	<b>-272 100,00</b>	<b>-244 585,97</b>
<b>91</b>	<b>Kapitalvermögen und Stiftungen ohne eigene Rechtspersönlichkeit</b>									
<b>910</b>	<b>Geldverkehr</b>									
<b>910000</b>	<b>Geldverkehr</b>									
<b>Operative Gebarung</b>										
2/910000+823000	Zinsen	2131	3131	14	0,00	46 500,00	3 697,63	0,00	46 500,00	3 697,63
<b>SU 21 / 31</b>	<b>Summe Erträge / Einzahlungen operative Gebarung</b>				<b>0,00</b>	<b>46 500,00</b>	<b>3 697,63</b>	<b>0,00</b>	<b>46 500,00</b>	<b>3 697,63</b>
1/910000-657100	Disagien	2244	3244	25	100,00	100,00	41,47	100,00	100,00	41,47
1/910000-659000	Geldverkehrsspesen	2244	3244	24	11 400,00	10 500,00	9 660,52	11 400,00	10 500,00	9 660,52
1/910000-710000	Öffentliche Abgaben (Ausgaben), ohne Gebühren gemäß FAG	2225	3225	24	12 000,00	12 500,00	924,42	12 000,00	12 500,00	924,42
1/910000-729000	Sonstige Ausgaben	2225	3225	24	500,00	2 000,00	0,00	500,00	2 000,00	0,00
<b>SU 22 / 32</b>	<b>Summe Aufwendungen / Auszahlungen operative Gebarung</b>				<b>24 000,00</b>	<b>25 100,00</b>	<b>10 626,41</b>	<b>24 000,00</b>	<b>25 100,00</b>	<b>10 626,41</b>
<b>SA 0 / SA 1</b>	<b>(0) Nettoergebnis (21 - 22) / (1) Geldfluss operative Gebarung (31 - 32)</b>				<b>-24 000,00</b>	<b>21 400,00</b>	<b>-6 928,78</b>	<b>-24 000,00</b>	<b>21 400,00</b>	<b>-6 928,78</b>
<b>SA01</b>	<b>Saldo (01) Haushaltsrücklagen (230 - 240)</b>				<b>0,00</b>	<b>0,00</b>	<b>0,00</b>	<b>0,00</b>	<b>0,00</b>	<b>0,00</b>
<b>SA00</b>	<b>Saldo (00) Nettoergebnis nach Haushaltsrücklagen (Saldo 0 + Saldo 01)</b>				<b>-24 000,00</b>	<b>21 400,00</b>	<b>-6 928,78</b>			
<b>Investive Gebarung</b>										
<b>SU 33</b>	<b>Summe Einzahlungen investive Gebarung</b>							<b>0,00</b>	<b>0,00</b>	<b>0,00</b>
<b>SU 34</b>	<b>Summe Auszahlungen investive Gebarung</b>							<b>0,00</b>	<b>0,00</b>	<b>0,00</b>
<b>SA2</b>	<b>Saldo (2) Geldfluss aus der Investiven Gebarung (33 - 34)</b>							<b>0,00</b>	<b>0,00</b>	<b>0,00</b>
<b>SA3</b>	<b>Saldo (3) Nettofinanzierungssaldo (Saldo 1 + Saldo 2)</b>							<b>-24 000,00</b>	<b>21 400,00</b>	<b>-6 928,78</b>



	MVAG	VC	QU	Ergebnisvoranschlag			Finanzierungsvoranschlag			
				EH	FH	VA 2025	VA 2024	RA 2023	VA 2025	VA 2024
<b>Finanzierungstätigkeit</b>										
<b>SU 35</b>								0,00	0,00	0,00
	Summe Einzahlungen aus der Finanzierungstätigkeit									
<b>SU 36</b>								0,00	0,00	0,00
	Summe Auszahlungen aus der Finanzierungstätigkeit									
<b>SA4</b>								0,00	0,00	0,00
	Saldo (4) Geldfluss aus der Finanzierungstätigkeit (35 – 36)									
<b>SA5</b>								-24 000,00	21 400,00	-6 928,78
	Saldo (5) Geldfluss aus der voranschlagswirksamen Gebarung (Saldo 3 + Saldo 4)									
<b>912</b>										
	Rücklagen (soweit nicht aufteilbar)									
<b>912000</b>										
	Rücklagen									
<b>Operative Gebarung</b>										
2/912000+823000	Zinsen	2131	3131	14	30 000,00	99 200,00	100 119,86	30 000,00	99 200,00	100 119,86
<b>SU 21 / 31</b>	Summe Erträge / Einzahlungen operative Gebarung				<b>30 000,00</b>	<b>99 200,00</b>	<b>100 119,86</b>	<b>30 000,00</b>	<b>99 200,00</b>	<b>100 119,86</b>
1/912000-710000	Öffentliche Abgaben (Ausgaben), ohne Gebühren gemäß FAG	2225	3225	24	30 000,00	30 700,00	25 029,98	30 000,00	30 700,00	25 029,98
<b>SU 22 / 32</b>	Summe Aufwendungen / Auszahlungen operative Gebarung				<b>30 000,00</b>	<b>30 700,00</b>	<b>25 029,98</b>	<b>30 000,00</b>	<b>30 700,00</b>	<b>25 029,98</b>
<b>SA 0 / SA 1</b>	(0) Nettoergebnis (21 - 22) / (1) Geldfluss operative Gebarung (31 – 32)				<b>0,00</b>	<b>68 500,00</b>	<b>75 089,88</b>	<b>0,00</b>	<b>68 500,00</b>	<b>75 089,88</b>
2/912000+894001	Entnahmen von zweckgebundenen Haushaltsrücklagen	2301			0,00	0,00	4 000 000,00	0,00	0,00	0,00
2/912000+895001	Entnahmen von allgemeinen Haushaltsrücklagen	2301			0,00	0,00	1 512 663,05	0,00	0,00	0,00
1/912000-794001	Zuweisungen an zweckgebundene Haushaltsrücklagen	2401			0,00	0,00	4 000 000,00	0,00	0,00	0,00
1/912000-795001	Zuweisungen an allgemeine Haushaltsrücklagen	2401			0,00	34 300,00	1 513 010,16	0,00	0,00	0,00
<b>SA01</b>	Saldo (01) Haushaltsrücklagen (230 - 240)				<b>0,00</b>	<b>-34 300,00</b>	<b>-347,11</b>	<b>0,00</b>	<b>0,00</b>	<b>0,00</b>
<b>SA00</b>	Saldo (00) Nettoergebnis nach Haushaltsrücklagen (Saldo 0 + Saldo 01)				<b>0,00</b>	<b>34 200,00</b>	<b>74 742,77</b>			
<b>Investive Gebarung</b>										
<b>SU 33</b>	Summe Einzahlungen investive Gebarung							0,00	0,00	0,00
<b>SU 34</b>	Summe Auszahlungen investive Gebarung							0,00	0,00	0,00
<b>SA2</b>	Saldo (2) Geldfluss aus der Investiven Gebarung (33 – 34)							0,00	0,00	0,00
<b>SA3</b>	Saldo (3) Nettofinanzierungssaldo (Saldo 1 + Saldo 2)							0,00	68 500,00	75 089,88
<b>Finanzierungstätigkeit</b>										
<b>SU 35</b>	Summe Einzahlungen aus der Finanzierungstätigkeit							0,00	0,00	0,00
<b>SU 36</b>	Summe Auszahlungen aus der Finanzierungstätigkeit							0,00	0,00	0,00
<b>SA4</b>	Saldo (4) Geldfluss aus der Finanzierungstätigkeit (35 – 36)							0,00	0,00	0,00
<b>SA5</b>	Saldo (5) Geldfluss aus der voranschlagswirksamen Gebarung (Saldo 3 + Saldo 4)							0,00	68 500,00	75 089,88

		MVAG VC QU			Ergebnisvoranschlag			Finanzierungsvoranschlag		
		EH	FH		VA 2025	VA 2024	RA 2023	VA 2025	VA 2024	RA 2023
<b>916</b>	<b>Schadenersätze von Dritten (soweit nicht aufteilbar)</b>									
<b>916000</b>	<b>Abgeltungsbeträge und Schadenersätze von Dritten</b>									
<b>Operative Gebarung</b>										
2/916000+862000	Laufende Transferzahlungen von Gemeindenverbänden (Erdölbund)	2121	3121	15	190 000,00	231 000,00	230 424,20	190 000,00	231 000,00	230 424,20
<b>SU 21 / 31</b>	<b>Summe Erträge / Einzahlungen operative Gebarung</b>				<b>190 000,00</b>	<b>231 000,00</b>	<b>230 424,20</b>	<b>190 000,00</b>	<b>231 000,00</b>	<b>230 424,20</b>
<b>SU 22 / 32</b>	<b>Summe Aufwendungen / Auszahlungen operative Gebarung</b>				<b>0,00</b>	<b>0,00</b>	<b>0,00</b>	<b>0,00</b>	<b>0,00</b>	<b>0,00</b>
<b>SA 0 / SA 1</b>	<b>(0) Nettoergebnis (21 - 22) / (1) Geldfluss operative Gebarung (31 - 32)</b>				<b>190 000,00</b>	<b>231 000,00</b>	<b>230 424,20</b>	<b>190 000,00</b>	<b>231 000,00</b>	<b>230 424,20</b>
<b>SA01</b>	<b>Saldo (01) Haushaltsrücklagen (230 - 240)</b>				<b>0,00</b>	<b>0,00</b>	<b>0,00</b>	<b>0,00</b>	<b>0,00</b>	<b>0,00</b>
<b>SA00</b>	<b>Saldo (00) Nettoergebnis nach Haushaltsrücklagen (Saldo 0 + Saldo 01)</b>				<b>190 000,00</b>	<b>231 000,00</b>	<b>230 424,20</b>			
<b>Investive Gebarung</b>										
<b>SU 33</b>	<b>Summe Einzahlungen investive Gebarung</b>							<b>0,00</b>	<b>0,00</b>	<b>0,00</b>
<b>SU 34</b>	<b>Summe Auszahlungen investive Gebarung</b>							<b>0,00</b>	<b>0,00</b>	<b>0,00</b>
<b>SA2</b>	<b>Saldo (2) Geldfluss aus der Investiven Gebarung (33 - 34)</b>							<b>0,00</b>	<b>0,00</b>	<b>0,00</b>
<b>SA3</b>	<b>Saldo (3) Nettofinanzierungssaldo (Saldo 1 + Saldo 2)</b>							<b>190 000,00</b>	<b>231 000,00</b>	<b>230 424,20</b>
<b>Finanzierungstätigkeit</b>										
<b>SU 35</b>	<b>Summe Einzahlungen aus der Finanzierungstätigkeit</b>							<b>0,00</b>	<b>0,00</b>	<b>0,00</b>
<b>SU 36</b>	<b>Summe Auszahlungen aus der Finanzierungstätigkeit</b>							<b>0,00</b>	<b>0,00</b>	<b>0,00</b>
<b>SA4</b>	<b>Saldo (4) Geldfluss aus der Finanzierungstätigkeit (35 - 36)</b>							<b>0,00</b>	<b>0,00</b>	<b>0,00</b>
<b>SA5</b>	<b>Saldo (5) Geldfluss aus der voranschlagswirksamen Gebarung (Saldo 3 + Saldo 4)</b>							<b>190 000,00</b>	<b>231 000,00</b>	<b>230 424,20</b>
<b>92</b>	<b>Öffentliche Abgaben</b>									
<b>920</b>	<b>Ausschließliche Gemeindeabgaben</b>									
<b>920000</b>	<b>Ausschließliche Gemeindeabgaben</b>									
<b>Operative Gebarung</b>										
2/920000+816000	Entschädigung Seuchenvorsorgeabgabe Gemeindeanteil	2114	3114	13	4 800,00	4 700,00	4 789,14	4 800,00	4 700,00	4 789,14
2/920000+823100	Verzugszinsen	2131	3131	14	800,00	800,00	596,68	800,00	800,00	558,31
2/920000+829000	Sonstige Erträge - Rundungsdifferenzen UVA	2116	3116	18	500,00	500,00	533,37	500,00	500,00	533,37
2/920000+830000	Grundsteuer A	2111	3111	10	35 500,00	35 000,00	34 064,13	35 500,00	35 000,00	35 064,71
2/920000+831000	Grundsteuer B	2111	3111	10	1 000 000,00	1 000 000,00	954 098,31	1 000 000,00	1 000 000,00	934 847,49
2/920000+833100	Kommunalsteuer	2111	3111	10	4 280 000,00	4 240 000,00	4 015 059,38	4 280 000,00	4 240 000,00	3 960 753,94
2/920000+837000	Lustbarkeitsabgabe	2111	3111	10	6 600,00	6 600,00	2 922,60	6 600,00	6 600,00	2 922,60
2/920000+837100	Vergnügungsabgabe	2111	3111	10	2 500,00	2 500,00	2 282,50	2 500,00	2 500,00	2 282,50
2/920000+838000	Hundeabgabe	2111	3111	10	55 000,00	55 000,00	54 088,22	55 000,00	55 000,00	53 311,42
2/920000+841000	Gebrauchsabgabe	2111	3111	10	182 100,00	181 500,00	173 830,19	182 100,00	181 500,00	172 703,98
2/920000+843000	Standortabgabe	2111	3111	10	2 100,00	2 100,00	0,00	2 100,00	2 100,00	0,00

		MVAG		VC QU	Ergebnisvoranschlag			Finanzierungsvoranschlag		
		EH	FH		VA 2025	VA 2024	RA 2023	VA 2025	VA 2024	RA 2023
2/920000+849000	Nebenansprüche	2111	3111	10	22 500,00	22 400,00	21 463,73	22 500,00	22 400,00	22 296,90
2/920000+850000	Interessentenbeiträge von Grundstückseigentümern	2111	3111	10	400 000,00	400 000,00	500 845,75	400 000,00	400 000,00	394 855,95
2/920000+856000	Verwaltungsabgaben	2111	3111	10	50 000,00	50 000,00	53 857,20	50 000,00	50 000,00	51 426,77
2/920000+857000	Kommissionsgebühren	2111	3111	10	500,00	500,00	414,00	500,00	500,00	303,60
<b>SU 21 / 31</b>	<b>Summe Erträge / Einzahlungen operative Gebarung</b>				<b>6 042 900,00</b>	<b>6 001 600,00</b>	<b>5 818 845,20</b>	<b>6 042 900,00</b>	<b>6 001 600,00</b>	<b>5 636 650,68</b>
1/920000-690000	Abschreibung von Forderungen (Schadensfälle)	2225			2 000,00	800,00	0,00	0,00	0,00	0,00
1/920000-691000	Abschreibung von Forderungen	2225	3225	24	50 000,00	110 000,00	22 499,11	50 000,00	110 000,00	22 499,11
<b>SU 22 / 32</b>	<b>Summe Aufwendungen / Auszahlungen operative Gebarung</b>				<b>52 000,00</b>	<b>110 800,00</b>	<b>22 499,11</b>	<b>50 000,00</b>	<b>110 000,00</b>	<b>22 499,11</b>
<b>SA 0 / SA 1</b>	<b>(0) Nettoergebnis (21 - 22) / (1) Geldfluss operative Gebarung (31 - 32)</b>				<b>5 990 900,00</b>	<b>5 890 800,00</b>	<b>5 796 346,09</b>	<b>5 992 900,00</b>	<b>5 891 600,00</b>	<b>5 614 151,57</b>
<b>SA01</b>	<b>Saldo (01) Haushaltsrücklagen (230 - 240)</b>				<b>0,00</b>	<b>0,00</b>	<b>0,00</b>	<b>0,00</b>	<b>0,00</b>	<b>0,00</b>
<b>SA00</b>	<b>Saldo (00) Nettoergebnis nach Haushaltsrücklagen (Saldo 0 + Saldo 01)</b>				<b>5 990 900,00</b>	<b>5 890 800,00</b>	<b>5 796 346,09</b>			
<b>Investive Gebarung</b>										
<b>SU 33</b>	<b>Summe Einzahlungen investive Gebarung</b>							<b>0,00</b>	<b>0,00</b>	<b>0,00</b>
<b>SU 34</b>	<b>Summe Auszahlungen investive Gebarung</b>							<b>0,00</b>	<b>0,00</b>	<b>0,00</b>
<b>SA2</b>	<b>Saldo (2) Geldfluss aus der Investiven Gebarung (33 - 34)</b>							<b>0,00</b>	<b>0,00</b>	<b>0,00</b>
<b>SA3</b>	<b>Saldo (3) Nettofinanzierungssaldo (Saldo 1 + Saldo 2)</b>							<b>5 992 900,00</b>	<b>5 891 600,00</b>	<b>5 614 151,57</b>
<b>Finanzierungstätigkeit</b>										
<b>SU 35</b>	<b>Summe Einzahlungen aus der Finanzierungstätigkeit</b>							<b>0,00</b>	<b>0,00</b>	<b>0,00</b>
<b>SU 36</b>	<b>Summe Auszahlungen aus der Finanzierungstätigkeit</b>							<b>0,00</b>	<b>0,00</b>	<b>0,00</b>
<b>SA4</b>	<b>Saldo (4) Geldfluss aus der Finanzierungstätigkeit (35 - 36)</b>							<b>0,00</b>	<b>0,00</b>	<b>0,00</b>
<b>SA5</b>	<b>Saldo (5) Geldfluss aus der voranschlagswirksamen Gebarung (Saldo 3 + Saldo 4)</b>							<b>5 992 900,00</b>	<b>5 891 600,00</b>	<b>5 614 151,57</b>
<b>921</b>	<b>Zwischen Ländern und Gemeinden geteilte Abgaben</b>									
<b>921000</b>	<b>Zwischen Ländern und Gemeinden geteilte Abgaben</b>									
<b>Operative Gebarung</b>										
2/921000+834000	Fremdenverkehrsabgaben (Nächtigungstaxen)	2111	3111	10	3 000,00	2 900,00	558,50	3 000,00	2 900,00	558,50
2/921000+834100	Fremdenverkehrsabgaben (Interessentenbeiträge)	2111	3111	10	0,00	0,00	-495,01	0,00	0,00	-495,01
2/921000+861000	Transfers von Ländern, Landesfonds und Landeskammern	2121	3121	15	7 600,00	0,00	80 316,38	7 600,00	0,00	80 316,38
<b>SU 21 / 31</b>	<b>Summe Erträge / Einzahlungen operative Gebarung</b>				<b>10 600,00</b>	<b>2 900,00</b>	<b>80 379,87</b>	<b>10 600,00</b>	<b>2 900,00</b>	<b>80 379,87</b>
<b>SU 22 / 32</b>	<b>Summe Aufwendungen / Auszahlungen operative Gebarung</b>				<b>0,00</b>	<b>0,00</b>	<b>0,00</b>	<b>0,00</b>	<b>0,00</b>	<b>0,00</b>
<b>SA 0 / SA 1</b>	<b>(0) Nettoergebnis (21 - 22) / (1) Geldfluss operative Gebarung (31 - 32)</b>				<b>10 600,00</b>	<b>2 900,00</b>	<b>80 379,87</b>	<b>10 600,00</b>	<b>2 900,00</b>	<b>80 379,87</b>
<b>SA01</b>	<b>Saldo (01) Haushaltsrücklagen (230 - 240)</b>				<b>0,00</b>	<b>0,00</b>	<b>0,00</b>	<b>0,00</b>	<b>0,00</b>	<b>0,00</b>
<b>SA00</b>	<b>Saldo (00) Nettoergebnis nach Haushaltsrücklagen (Saldo 0 + Saldo 01)</b>				<b>10 600,00</b>	<b>2 900,00</b>	<b>80 379,87</b>			

	MVAG	VC QU	Ergebnisvoranschlag			Finanzierungsvoranschlag				
			EH	FH	VA 2025	VA 2024	RA 2023	VA 2025	VA 2024	RA 2023
<b>Investive Gebarung</b>										
SU 33								0,00	0,00	0,00
SU 34								0,00	0,00	0,00
SA2								0,00	0,00	0,00
SA3								10 600,00	2 900,00	80 379,87
<b>Finanzierungstätigkeit</b>										
SU 35								0,00	0,00	0,00
SU 36								0,00	0,00	0,00
SA4								0,00	0,00	0,00
SA5								10 600,00	2 900,00	80 379,87
925										
925000										
<b>Operative Gebarung</b>										
2/925000+859400			2112 3112 11	14 587 000,00	14 445 000,00	14 116 720,84	14 587 000,00	14 445 000,00	14 116 720,84	
SU 21 / 31				14 587 000,00	14 445 000,00	14 116 720,84	14 587 000,00	14 445 000,00	14 116 720,84	
SU 22 / 32				0,00	0,00	0,00	0,00	0,00	0,00	0,00
SA 0 / SA 1				14 587 000,00	14 445 000,00	14 116 720,84	14 587 000,00	14 445 000,00	14 116 720,84	
SA01				0,00	0,00	0,00	0,00	0,00	0,00	0,00
SA00				14 587 000,00	14 445 000,00	14 116 720,84				
<b>Investive Gebarung</b>										
SU 33								0,00	0,00	0,00
SU 34								0,00	0,00	0,00
SA2								0,00	0,00	0,00
SA3								14 587 000,00	14 445 000,00	14 116 720,84
<b>Finanzierungstätigkeit</b>										
SU 35								0,00	0,00	0,00
SU 36								0,00	0,00	0,00
SA4								0,00	0,00	0,00
SA5								14 587 000,00	14 445 000,00	14 116 720,84

		MVAG VC QU			Ergebnisvoranschlag			Finanzierungsvoranschlag		
		EH	FH		VA 2025	VA 2024	RA 2023	VA 2025	VA 2024	RA 2023
<b>94</b>	<b>Finanzzuweisungen und Zuschüsse</b>									
<b>940</b>	<b>Bedarfszuweisungen</b>									
<b>940000</b>	<b>Bedarfszuweisungen</b>									
	<b>Operative Gebarung</b>									
2/940000+860000	Transfers von Bund, Bundesfonds und Bundeskammern	2121	3121	15	0,00	0,00	93 714,00	0,00	0,00	93 714,00
2/940000+861000	Laufende Transferzahlungen von Ländern (Ausgleichszahlung)	2121	3121	15	0,00	0,00	34 711,16	0,00	0,00	34 711,16
<b>SU 21 / 31</b>	<b>Summe Erträge / Einzahlungen operative Gebarung</b>				<b>0,00</b>	<b>0,00</b>	<b>128 425,16</b>	<b>0,00</b>	<b>0,00</b>	<b>128 425,16</b>
<b>SU 22 / 32</b>	<b>Summe Aufwendungen / Auszahlungen operative Gebarung</b>				<b>0,00</b>	<b>0,00</b>	<b>0,00</b>	<b>0,00</b>	<b>0,00</b>	<b>0,00</b>
<b>SA 0 / SA 1</b>	<b>(0) Nettoergebnis (21 - 22) / (1) Geldfluss operative Gebarung (31 - 32)</b>				<b>0,00</b>	<b>0,00</b>	<b>128 425,16</b>	<b>0,00</b>	<b>0,00</b>	<b>128 425,16</b>
<b>SA01</b>	<b>Saldo (01) Haushaltsrücklagen (230 - 240)</b>				<b>0,00</b>	<b>0,00</b>	<b>0,00</b>	<b>0,00</b>	<b>0,00</b>	<b>0,00</b>
<b>SA00</b>	<b>Saldo (00) Nettoergebnis nach Haushaltsrücklagen (Saldo 0 + Saldo 01)</b>				<b>0,00</b>	<b>0,00</b>	<b>128 425,16</b>			
	<b>Investive Gebarung</b>									
<b>SU 33</b>	<b>Summe Einzahlungen investive Gebarung</b>							<b>0,00</b>	<b>0,00</b>	<b>0,00</b>
<b>SU 34</b>	<b>Summe Auszahlungen investive Gebarung</b>							<b>0,00</b>	<b>0,00</b>	<b>0,00</b>
<b>SA2</b>	<b>Saldo (2) Geldfluss aus der Investiven Gebarung (33 - 34)</b>							<b>0,00</b>	<b>0,00</b>	<b>0,00</b>
<b>SA3</b>	<b>Saldo (3) Nettofinanzierungssaldo (Saldo 1 + Saldo 2)</b>							<b>0,00</b>	<b>0,00</b>	<b>128 425,16</b>
	<b>Finanzierungstätigkeit</b>									
<b>SU 35</b>	<b>Summe Einzahlungen aus der Finanzierungstätigkeit</b>							<b>0,00</b>	<b>0,00</b>	<b>0,00</b>
<b>SU 36</b>	<b>Summe Auszahlungen aus der Finanzierungstätigkeit</b>							<b>0,00</b>	<b>0,00</b>	<b>0,00</b>
<b>SA4</b>	<b>Saldo (4) Geldfluss aus der Finanzierungstätigkeit (35 - 36)</b>							<b>0,00</b>	<b>0,00</b>	<b>0,00</b>
<b>SA5</b>	<b>Saldo (5) Geldfluss aus der voranschlagswirksamen Gebarung (Saldo 3 + Saldo 4)</b>							<b>0,00</b>	<b>0,00</b>	<b>128 425,16</b>
<b>941</b>	<b>Sonstige Finanzzuweisungen nach dem FAG</b>									
<b>941000</b>	<b>Sonstige Finanzzuweisungen nach dem FAG</b>									
	<b>Operative Gebarung</b>									
2/941000+860000	Laufende Transferzahlungen vom Bund	2121	3121	15	170 400,00	885 500,00	118 137,20	170 400,00	885 500,00	118 137,20
2/941000+860100	Härtausgleich	2121	3121	15	338 700,00	0,00	0,00	338 700,00	0,00	0,00
2/941000+871100	Kapitaltransfers aus Gemeinde-Bedarfszuweisungsmittel	2121	3121	33	0,00	0,00	105 096,93	0,00	0,00	105 096,93
<b>SU 21 / 31</b>	<b>Summe Erträge / Einzahlungen operative Gebarung</b>				<b>509 100,00</b>	<b>885 500,00</b>	<b>223 234,13</b>	<b>509 100,00</b>	<b>885 500,00</b>	<b>223 234,13</b>
<b>SU 22 / 32</b>	<b>Summe Aufwendungen / Auszahlungen operative Gebarung</b>				<b>0,00</b>	<b>0,00</b>	<b>0,00</b>	<b>0,00</b>	<b>0,00</b>	<b>0,00</b>
<b>SA 0 / SA 1</b>	<b>(0) Nettoergebnis (21 - 22) / (1) Geldfluss operative Gebarung (31 - 32)</b>				<b>509 100,00</b>	<b>885 500,00</b>	<b>223 234,13</b>	<b>509 100,00</b>	<b>885 500,00</b>	<b>223 234,13</b>
<b>SA01</b>	<b>Saldo (01) Haushaltsrücklagen (230 - 240)</b>				<b>0,00</b>	<b>0,00</b>	<b>0,00</b>	<b>0,00</b>	<b>0,00</b>	<b>0,00</b>
<b>SA00</b>	<b>Saldo (00) Nettoergebnis nach Haushaltsrücklagen (Saldo 0 + Saldo 01)</b>				<b>509 100,00</b>	<b>885 500,00</b>	<b>223 234,13</b>			

	MVAG	VC QU	Ergebnisvoranschlag			Finanzierungsvoranschlag			
			EH	FH	VA 2025	VA 2024	RA 2023	VA 2025	VA 2024
<b>Investive Gebarung</b>									
SU 33							0,00	0,00	0,00
SU 34							0,00	0,00	0,00
SA2							0,00	0,00	0,00
SA3							509 100,00	885 500,00	223 234,13
<b>Finanzierungstätigkeit</b>									
SU 35							0,00	0,00	0,00
SU 36							0,00	0,00	0,00
SA4							0,00	0,00	0,00
SA5							509 100,00	885 500,00	223 234,13
945									
945000									
<b>Operative Gebarung</b>									
2/945000+860000			2121	3121	24 100,00	0,00	0,00	24 100,00	0,00
SU 21 / 31					24 100,00	0,00	0,00	24 100,00	0,00
SU 22 / 32					0,00	0,00	0,00	0,00	0,00
SA 0 / SA 1					24 100,00	0,00	0,00	24 100,00	0,00
SA01					0,00	0,00	0,00	0,00	0,00
SA00					24 100,00	0,00	0,00		
<b>Investive Gebarung</b>									
SU 33							0,00	0,00	0,00
SU 34							0,00	0,00	0,00
SA2							0,00	0,00	0,00
SA3							24 100,00	0,00	0,00
<b>Finanzierungstätigkeit</b>									
SU 35							0,00	0,00	0,00
SU 36							0,00	0,00	0,00
SA4							0,00	0,00	0,00
SA5							24 100,00	0,00	0,00
99									
990									
990000									
<b>Operative Gebarung</b>									
SU 21 / 31					0,00	0,00	0,00	0,00	0,00

	MVAG	VC QU	Ergebnisvoranschlag			Finanzierungsvoranschlag					
			EH	FH	VA 2025	VA 2024	RA 2023	VA 2025	VA 2024	RA 2023	
<b>SU 22 / 32</b>			<b>Summe Aufwendungen / Auszahlungen operative Gebarung</b>			<b>0,00</b>	<b>0,00</b>	<b>0,00</b>	<b>0,00</b>	<b>0,00</b>	<b>0,00</b>
<b>SA 0 / SA 1</b>			<b>(0) Nettoergebnis (21 - 22) / (1) Geldfluss operative Gebarung (31 - 32)</b>			<b>0,00</b>	<b>0,00</b>	<b>0,00</b>	<b>0,00</b>	<b>0,00</b>	<b>0,00</b>
1/990000-795077			Zuweisung an allgemeine Haushaltsrücklagen HHP	2401	0,00	0,00	4 725 959,12	0,00	0,00	0,00	0,00
<b>SA01</b>			<b>Saldo (01) Haushaltsrücklagen (230 - 240)</b>			<b>0,00</b>	<b>0,00</b>	<b>-4 725 959,12</b>	<b>0,00</b>	<b>0,00</b>	<b>0,00</b>
<b>SA00</b>			<b>Saldo (00) Nettoergebnis nach Haushaltsrücklagen (Saldo 0 + Saldo 01)</b>			<b>0,00</b>	<b>0,00</b>	<b>-4 725 959,12</b>			
<b>Investive Gebarung</b>											
<b>SU 33</b>			<b>Summe Einzahlungen investive Gebarung</b>						<b>0,00</b>	<b>0,00</b>	<b>0,00</b>
<b>SU 34</b>			<b>Summe Auszahlungen investive Gebarung</b>						<b>0,00</b>	<b>0,00</b>	<b>0,00</b>
<b>SA2</b>			<b>Saldo (2) Geldfluss aus der Investiven Gebarung (33 - 34)</b>						<b>0,00</b>	<b>0,00</b>	<b>0,00</b>
<b>SA3</b>			<b>Saldo (3) Nettofinanzierungssaldo (Saldo 1 + Saldo 2)</b>						<b>0,00</b>	<b>0,00</b>	<b>0,00</b>
<b>Finanzierungstätigkeit</b>											
<b>SU 35</b>			<b>Summe Einzahlungen aus der Finanzierungstätigkeit</b>						<b>0,00</b>	<b>0,00</b>	<b>0,00</b>
<b>SU 36</b>			<b>Summe Auszahlungen aus der Finanzierungstätigkeit</b>						<b>0,00</b>	<b>0,00</b>	<b>0,00</b>
<b>SA4</b>			<b>Saldo (4) Geldfluss aus der Finanzierungstätigkeit (35 - 36)</b>						<b>0,00</b>	<b>0,00</b>	<b>0,00</b>
<b>SA5</b>			<b>Saldo (5) Geldfluss aus der voranschlagswirksamen Gebarung (Saldo 3 + Saldo 4)</b>						<b>0,00</b>	<b>0,00</b>	<b>0,00</b>

MVAG	Mittelverwendungs- und -aufbringungsgruppen	Mittelaufbringung	Mittelverwendung	Saldo
211	Erträge aus der operativen Verwaltungstätigkeit	31 980 700,00		
212	Erträge aus Transfers	4 249 700,00		
213	Finanzerträge	434 800,00		
<b>Summe Erträge (SU 21)</b>		<b>36 665 200,00</b>		
2117	Nicht finanzierungswirksame operative Erträge (Auflösung von Rückstellungen und Aktivierte Eigenleistungen)	0,00		
2127	Nicht finanzierungswirksamer Transferertrag (Auflösung von Investitionszuschüssen)	-964 900,00		
2136	Sonstige nicht finanzierungswirksame Finanzerträge (Auflösung von RS Bewertung von Beteiligungen und aktiven Finanzinstrumenten)	0,00		
<b>Nicht finanzwirksame Erträge</b>		<b>-964 900,00</b>		
<b>Finanzwirksame Erträge</b>		<b>35 700 300,00</b>		
221	Personalaufwand		10 430 000,00	
222	Sachaufwand		16 329 600,00	
223	Transferaufwand		11 014 000,00	
224	Finanzaufwand		382 500,00	
<b>Summe Aufwendungen (SU 22)</b>			<b>38 156 100,00</b>	
2214	Nicht finanzierungswirksamer Personalaufwand (Dotierung RS für Abfertigungen, Jubiläum u. nicht konsumierte Urlaube)		0,00	
2226	Nicht finanzierungswirksamer Sachaufwand (inkl. Abschreibungen, Dotierung von RS Prozess, ausstehende Rechnungen)		-4 672 300,00	
2237	Nicht finanzierungswirksamer Transferaufwand (Dotierungen von RS f. Pensionen)		0,00	
2245	Nicht finanzierungswirksamer Finanzaufwand (Wertberichtigungen zu Finanzinstrumenten, Aufwendungen aus der Bewertung von Beteiligungen)		0,00	
<b>Nicht finanzwirksame Aufwendungen</b>			<b>-4 672 300,00</b>	
<b>Finanzwirksame Aufwendungen</b>			<b>33 483 800,00</b>	
<b>Finanzwirksames Ergebnis</b>		<b>35 700 300,00</b>	<b>33 483 800,00</b>	<b>2 216 500,00</b>



MVAG	Mittelverwendungs- und -aufbringungsgruppen	Mittelaufbringung	Mittelverwendung	Saldo
332	Einzahlungen aus der Rückzahlung von Darlehen sowie gewährten Vorschüssen (ohne 332x mit Projektcode - Anzahlungen)	319 200,00		
1141	Vorräte ( - Veränderung)	0,00		
1142	Gegebene Anzahlungen auf Vorräte ( - Veränderung)	0,00		
1540	Passive Rechnungsabgrenzung	0,00		
	Einzahlungen der Kontengruppe 000-089, die keinem Projekt mit Projektcode 1 zugeordnet sind	0,00		
	Einzahlungen der Kontengruppe 30, die keinem Projekt mit Projektcode 1 zugeordnet sind	292 000,00		
	- Erträge der Kontogruppe 80 mit Projektcode 1	0,00		
2301	Entnahmen von Rücklagen endfälliger Darlehen (Kontengruppe 893)	0,00		
<b>Jährliche wiederkehrende Einzahlungen</b>		<b>611 200,00</b>		
36	Auszahlungen aus der Finanzierungstätigkeit (ohne Projektcode 1)		2 993 900,00	
2401	Zuweisung an Rücklagen endfälliger Darlehen (Kontengruppe 793)		0,00	
342	Auszahlungen aus der Gewährung von Darlehen sowie gewährten Vorschüssen (ohne 342x mit Projektcode - Anzahlungen)		25 000,00	
1141	Vorräte ( + Veränderung)		0,00	
1142	Gegebene Anzahlungen auf Vorräte ( + Veränderung)		0,00	
1170	Aktive Rechnungsabgrenzung		0,00	
	Auszahlungen (Investitionen) der Kontengruppe 000-083, die keinem Projekt mit Projektcode 1 zugeordnet sind		728 800,00	
<b>Jährliche wiederkehrende Auszahlungen</b>			<b>3 747 700,00</b>	
	Kontengruppe 871, KT der Ergebnisrechnung, mit Projektcode (BZ)	-1 001 000,00		
<b>Summe Kapitaltransfers der Ergebnisrechnung</b>		<b>-1 001 000,00</b>		
<b>H1</b>	<b>Jährliches Haushaltspotential (Eigenmittel)</b>	<b>35 310 500,00</b>	<b>37 231 500,00</b>	<b>-1 921 000,00</b>
	H4VJ Haushaltspotential Vorjahr (Endbestand HP-RL Vorjahr, Konto 935077 = AB)			<b>4 726 000,00</b>
<b>H2</b>	<b>verfügbares Haushaltspotential (Eigenmittel)</b>			<b>2 805 000,00</b>

MVAG	Mittelverwendungs- und -aufbringungsgruppen	Mittelaufbringung	Mittelverwendung	Saldo
Information 1 - Berechnung der tatsächlichen Liquidität		0,00	0,00	
im verfügbaren Haushaltspotential enthaltene Bedarfszuweisungen zur Liquiditätssteigerung aus Kontogruppe 871, KT der Ergebnisrechnung ohne Projektcode		0,00		
<b>tatsächlicher Liquiditätsbedarf ohne Rücklagenauflösung (Abgang)</b>		<b>2 805 000,00</b>		
2401	Zuweisungen an Haushaltsrücklagen (Kontengruppe 794)		1 679 500,00	
2401	Zuweisungen an Haushaltsrücklagen (Kontengruppe 795)		0,00	
<b>Jährliche Aufwände für Rücklagen</b>			<b>1 679 500,00</b>	
2301	Entnahmen von Haushaltsrücklagen (Kontengruppe 894)	0,00		
2301	Entnahmen von Haushaltsrücklagen (Kontengruppe 895)	0,00		
<b>Jährliche RL-Erträge f. Investitionen (finanzw.)</b>		<b>0,00</b>		
<b>H3 verfügbares Haushaltspotential (Eigenmittel) nach finanzwirksamen Rücklagen</b>		<b>2 805 000,00</b>	<b>1 679 500,00</b>	<b>1 125 500,00</b>
	- Zuweisungen und Umbuchungen an investive Vorhaben		0,00	<b>0,00</b>
	+ Rückführungen und Umbuchungen von investiven Vorhaben	0,00		<b>0,00</b>
<b>H4 kumuliertes Haushaltspotential (Eigenmittel) Endbestand</b>		<b>2 805 000,00</b>	<b>1 679 500,00</b>	<b>1 125 500,00</b>

Vorhaben	Vorhabensbezeichnung	RA Vorjahre	VA 2024	VA 2025	Plan 2026	Plan 2027	Plan 2028	Plan 2029	Plan Gesamt (gerundet)
Konto	Bezeichnung								
<b>2200025</b>	<b>Sonstige Investitionen 2025 (2025 bis 2025)</b>								
	<b>Auszahlungen - Investitionen - Mittelverwendung</b>	<b>0,00</b>	<b>0,00</b>	<b>728 800,00</b>	<b>0,00</b>	<b>0,00</b>	<b>0,00</b>	<b>0,00</b>	<b>728 800,00</b>
	<b>Anschaffungs- oder Herstellungskosten</b>	<b>0,00</b>	<b>0,00</b>	<b>728 800,00</b>	<b>0,00</b>	<b>0,00</b>	<b>0,00</b>	<b>0,00</b>	<b>728 800,00</b>
1/015000-042000	Betriebsausstattung	0,00		3 000,00					3 000,00
1/029000-042000	Amts-, Betriebs- und Geschäftsausstattung	0,00		10 000,00					10 000,00
1/029100-042000	Amts-, Betriebs- und Geschäftsausstattung	0,00		10 000,00					10 000,00
1/031000-070000	Aktivierungsrechte	0,00		30 000,00					30 000,00
1/163000-042000	Betriebsausstattung	0,00		7 800,00					7 800,00
1/211000-042000	Betriebsausstattung	0,00		24 000,00					24 000,00
1/211000-042200	Digitalisierung	0,00		2 000,00					2 000,00
1/211300-042000	Betriebsausstattung	0,00		22 000,00					22 000,00
1/240500-042000	Betriebsausstattung	0,00		3 000,00					3 000,00
1/240910-042000	Betriebsausstattung	0,00		3 000,00					3 000,00
1/263000-042000	Betriebsausstattung	0,00		3 000,00					3 000,00
1/273000-042200	Datenverarbeitungsanlage	0,00		1 000,00					1 000,00
1/300000-006000	Sonstige Grundstückseinrichtungen	0,00		3 000,00					3 000,00
1/320000-042000	Betriebsausstattung	0,00		2 000,00					2 000,00
1/361000-042000	Betriebsausstattung	0,00		2 500,00					2 500,00
1/363000-046000	Kulturgüter beweglich	0,00		9 000,00					9 000,00
1/512000-042000	Betriebsausstattung - CN	0,00		4 000,00					4 000,00
1/640000-042000	Betriebsausstattung	0,00		70 000,00					70 000,00
1/789000-042000	Betriebsausstattung	0,00		10 000,00					10 000,00
1/815000-042000	Betriebsausstattung	0,00		2 000,00					2 000,00
1/816000-005000	Anlagen zu Straßenbauten	0,00		5 000,00					5 000,00
1/817000-006000	Sonstige Grundstückseinrichtungen	0,00		40 000,00					40 000,00
1/817000-042000	Betriebsausstattung	0,00		9 500,00					9 500,00
1/820000-042000	Betriebsausstattung	0,00		3 500,00					3 500,00
1/833000-042000	Betriebsausstattung	0,00		5 000,00					5 000,00
1/833100-006000	Sonstige Grundstückseinrichtungen	0,00		11 000,00					11 000,00
1/850000-004000	Wasser- und Kanalisationsbauten	0,00		75 000,00					75 000,00
1/850000-042000	Betriebsausstattung	0,00		55 000,00					55 000,00
1/850000-042200	Datenverarbeitungsanlage	0,00		20 000,00					20 000,00
1/850000-070000	Software	0,00		14 000,00					14 000,00
1/850000-070100	Homepage Aktivierungsrechte	0,00		3 000,00					3 000,00
1/851000-004000	Wasser- und Kanalisationsbauten	0,00		100 000,00					100 000,00

Vorhaben	Vorhabensbezeichnung		RA Vorjahre	VA 2024	VA 2025	Plan 2026	Plan 2027	Plan 2028	Plan 2029	Plan Gesamt (gerundet)
Konto	Bezeichnung									
1/851000-020000	Maschinen und maschinelle Anlagen		0,00		15 000,00					15 000,00
1/851000-042000	Betriebsausstattung		0,00		143 500,00					143 500,00
1/852000-042000	Betriebsausstattung		0,00		3 000,00					3 000,00
1/853100-042000	Amts-, Betriebs- und Geschäftsausstattung		0,00		5 000,00					5 000,00
<b>Einzahlungen - Finanzierung - Mittelaufbringung</b>			<b>0,00</b>	<b>0,00</b>	<b>0,00</b>	<b>0,00</b>	<b>0,00</b>	<b>0,00</b>	<b>0,00</b>	<b>0,00</b>
<b>Mittel aus Geldfluss aus der operativen Gebarung</b>			<b>0,00</b>	<b>0,00</b>	<b>0,00</b>	<b>0,00</b>	<b>0,00</b>	<b>0,00</b>	<b>0,00</b>	<b>0,00</b>
<b>Bedarfszuweisungen/KTZ</b>			<b>0,00</b>	<b>0,00</b>	<b>0,00</b>	<b>0,00</b>	<b>0,00</b>	<b>0,00</b>	<b>0,00</b>	<b>0,00</b>
<b>Haushaltsrücklagen/Zahlungsmittelreserven</b>			<b>0,00</b>	<b>0,00</b>	<b>0,00</b>	<b>0,00</b>	<b>0,00</b>	<b>0,00</b>	<b>0,00</b>	<b>0,00</b>
<b>Sonstige Kapitaltransfers und Subventionen</b>			<b>0,00</b>	<b>0,00</b>	<b>0,00</b>	<b>0,00</b>	<b>0,00</b>	<b>0,00</b>	<b>0,00</b>	<b>0,00</b>
<b>Darlehen/Innere Darlehen</b>			<b>0,00</b>	<b>0,00</b>	<b>0,00</b>	<b>0,00</b>	<b>0,00</b>	<b>0,00</b>	<b>0,00</b>	<b>0,00</b>
<b>Finanzierungsleasing</b>			<b>0,00</b>	<b>0,00</b>	<b>0,00</b>	<b>0,00</b>	<b>0,00</b>	<b>0,00</b>	<b>0,00</b>	<b>0,00</b>
<b>Veräußerung langfristiges Vermögen und sonstiges</b>			<b>0,00</b>	<b>0,00</b>	<b>0,00</b>	<b>0,00</b>	<b>0,00</b>	<b>0,00</b>	<b>0,00</b>	<b>0,00</b>
<b>Finanzierungsergebnis 2200025</b>			<b>0,00</b>	<b>0,00</b>	<b>-728 800,00</b>	<b>0,00</b>	<b>0,00</b>	<b>0,00</b>	<b>0,00</b>	<b>-728 800,00</b>
				<i>inklusive Vorjahre (gerundet)</i>	<b>0,00</b>	<b>-728 800,00</b>	<b>-728 800,00</b>	<b>-728 800,00</b>	<b>-728 800,00</b>	

Vorhaben	Vorhabensbezeichnung	RA Vorjahre	VA 2024	VA 2025	Plan 2026	Plan 2027	Plan 2028	Plan 2029	Plan Gesamt (gerundet)
Konto	Bezeichnung								
<b>1000002</b>	<b>Regionalbad - Neubau (2015 bis 2026)</b>								
	<b>Auszahlungen - Investitionen - Mittelverwendung</b>	<b>5 611 086,16</b>	<b>420 000,00</b>	<b>180 000,00</b>	<b>0,00</b>	<b>0,00</b>	<b>0,00</b>	<b>0,00</b>	<b>6 211 100,00</b>
	<b>Anschaffungs- oder Herstellungskosten</b>	<b>5 611 086,16</b>	<b>600 000,00</b>	<b>180 000,00</b>	<b>0,00</b>	<b>0,00</b>	<b>0,00</b>	<b>0,00</b>	<b>6 391 100,00</b>
5/833002-002000	Straßenbauten	81 203,37	0,00	0,00	0,00				81 200,00
5/833002-004000	Wasser- und Kanalisationsbauten	77 456,91	0,00	0,00	0,00				77 500,00
5/833002-005000	Anlagen zu Straßenbauten	9 739,95	0,00	0,00	0,00				9 700,00
5/833002-006000	Sonstige Grundstückseinrichtungen	483 229,21	0,00	0,00	0,00				483 200,00
5/833002-010000	Gebäude	1 497 641,03	370 000,00	100 000,00	0,00				1 967 600,00
5/833002-042000	Betriebsausstattung	800 647,59	230 000,00	80 000,00	0,00				1 110 600,00
5/833002-050000	Sonderanlagen	16 566,84	0,00	0,00	0,00				16 600,00
5/833002-050100	Photovoltaikanlage	12 101,26	0,00	0,00	0,00				12 100,00
5/833002-346000	Investitionsdarlehen von Finanzunternehmen	2 632 500,00	0,00	0,00	0,00				2 632 500,00
	<b>Korrektur Auszahlungen VA 2024</b>	<b>0,00</b>	<b>-180 000,00</b>	<b>0,00</b>	<b>0,00</b>	<b>0,00</b>	<b>0,00</b>	<b>0,00</b>	<b>-180 000,00</b>
	<b>Einzahlungen - Finanzierung - Mittelaufbringung</b>	<b>6 031 086,16</b>	<b>0,00</b>	<b>180 000,00</b>	<b>0,00</b>	<b>0,00</b>	<b>0,00</b>	<b>0,00</b>	<b>6 211 100,00</b>
	<b>Mittel aus Geldfluss aus der operativen Gebarung</b>	<b>-2 768 025,84</b>	<b>0,00</b>	<b>0,00</b>	<b>0,00</b>	<b>0,00</b>	<b>0,00</b>	<b>0,00</b>	<b>-2 768 000,00</b>
5/833002-729910	Sonstige Aufwendungen (Rückführung Regionalbad)	-2 768 025,84	0,00	0,00	0,00				-2 768 000,00
	<b>Bedarfszuweisungen/KTZ</b>	<b>1 860 000,00</b>	<b>180 000,00</b>	<b>180 000,00</b>	<b>0,00</b>	<b>0,00</b>	<b>0,00</b>	<b>0,00</b>	<b>2 220 000,00</b>
6/833002+301000	Kapitaltransfers vom Land Abteilung RU3	200 000,00	0,00	0,00	0,00				200 000,00
6/833002+301100	Kapitaltransfers von Land	50 000,00	180 000,00	180 000,00	0,00				410 000,00
6/833002+301200	Kapitaltransfers von Ländern und Landesfonds (Landesausstellung)	15 000,00	0,00	0,00	0,00				15 000,00
6/833002+871120	Kapitaltransferzahlungen vom Land (Bedarfszuweisung)	1 595 000,00	0,00	0,00	0,00				1 595 000,00
	<b>Haushaltsrücklagen/Zahlungsmittelreserven</b>	<b>0,00</b>	<b>0,00</b>	<b>0,00</b>	<b>0,00</b>	<b>0,00</b>	<b>0,00</b>	<b>0,00</b>	<b>0,00</b>
	<b>Sonstige Kapitaltransfers und Subventionen</b>	<b>1 426 612,00</b>	<b>0,00</b>	<b>0,00</b>	<b>0,00</b>	<b>0,00</b>	<b>0,00</b>	<b>0,00</b>	<b>1 426 600,00</b>
6/833002+300000	Kapitaltransfers von Bund, Bundesfonds und Bundeskammern	1 000 616,00	0,00	0,00	0,00				1 000 600,00
6/833002+300100	Kapitaltransfers von Bund, Bundesfonds (Klima - und Energiefonds)	408 146,00	0,00	0,00	0,00				408 100,00
6/833002+305000	Kapitaltransfers von Unternehmen (ohne Finanzunternehmen)	17 850,00	0,00	0,00	0,00				17 900,00
	<b>Darlehen/Innere Darlehen</b>	<b>5 512 500,00</b>	<b>0,00</b>	<b>0,00</b>	<b>0,00</b>	<b>0,00</b>	<b>0,00</b>	<b>0,00</b>	<b>5 512 500,00</b>
20002/83302	Regionalbad	3 300 000,00	0,00	0,00	0,00				3 300 000,00
27358/833022	Regionalbad 2.Darlehen var. Umschuldung	2 212 500,00	0,00	0,00	0,00				2 212 500,00

Vorhaben	Vorhabensbezeichnung	RA Vorjahre	VA 2024	VA 2025	Plan 2026	Plan 2027	Plan 2028	Plan 2029	Plan Gesamt (gerundet)
Konto	Bezeichnung								
	Finanzierungsleasing	0,00	0,00	0,00	0,00	0,00	0,00	0,00	0,00
	Veräußerung langfristiges Vermögen und sonstiges	0,00	0,00	0,00	0,00	0,00	0,00	0,00	0,00
	Korrektur Einzahlungen VA 2024	0,00	-180 000,00	0,00	0,00	0,00	0,00	0,00	-180 000,00
<b>Finanzierungsergebnis 1000002</b>		<b>420 000,00</b>	<b>-420 000,00</b>	<b>0,00</b>	<b>0,00</b>	<b>0,00</b>	<b>0,00</b>	<b>0,00</b>	<b>0,00</b>
	<i>inklusive Vorjahre (gerundet)</i>		<b>0,00</b>	<b>0,00</b>	<b>0,00</b>	<b>0,00</b>	<b>0,00</b>	<b>0,00</b>	

Vorhaben	Vorhabensbezeichnung	RA Vorjahre	VA 2024	VA 2025	Plan 2026	Plan 2027	Plan 2028	Plan 2029	Plan Gesamt (gerundet)
Konto	Bezeichnung								
<b>1000003</b>	<b>Strassenbau u. Gehwege (2020 bis 2099)</b>								
	<b>Auszahlungen - Investitionen - Mittelverwendung</b>	<b>4 350 422,85</b>	<b>1 500 000,00</b>	<b>1 400 000,00</b>	<b>1 500 000,00</b>	<b>1 500 000,00</b>	<b>1 500 000,00</b>	<b>1 700 000,00</b>	<b>13 450 400,00</b>
	<b>Anschaffungs- oder Herstellungskosten</b>	<b>4 350 422,85</b>	<b>1 500 000,00</b>	<b>1 400 000,00</b>	<b>1 500 000,00</b>	<b>1 500 000,00</b>	<b>1 500 000,00</b>	<b>1 700 000,00</b>	<b>13 450 400,00</b>
	5/612003-002000 Straßenbauten	4 206 788,00	1 500 000,00	1 400 000,00	1 500 000,00	1 500 000,00	1 500 000,00	1 700 000,00	13 306 800,00
	5/612003-002130 Lärmschutzdamm Gänserndorf Süd	143 634,85	0,00	0,00	0,00	0,00	0,00	0,00	143 600,00
	<b>Einzahlungen - Finanzierung - Mittelaufbringung</b>	<b>4 053 171,02</b>	<b>1 797 300,00</b>	<b>1 400 000,00</b>	<b>1 500 000,00</b>	<b>1 500 000,00</b>	<b>1 500 000,00</b>	<b>1 700 000,00</b>	<b>13 450 500,00</b>
	<b>Mittel aus Geldfluss aus der operativen Gebarung</b>	<b>0,00</b>	<b>0,00</b>	<b>0,00</b>	<b>0,00</b>	<b>0,00</b>	<b>0,00</b>	<b>0,00</b>	<b>0,00</b>
	<b>Bedarfszuweisungen/KTZ</b>	<b>983 728,00</b>	<b>1 133 100,00</b>	<b>500 000,00</b>	<b>200 000,00</b>	<b>200 000,00</b>	<b>200 000,00</b>	<b>200 000,00</b>	<b>3 416 800,00</b>
	6/612003+301000 Kapitaltransfers von Ländern, Landesfonds und Landeskammern	183 728,00	833 100,00	0,00	0,00	0,00	0,00	0,00	1 016 800,00
	6/612003+871000 Kapitaltransfers aus Gemeinde-Bedarfszuweisungsmitteln	0,00	300 000,00	500 000,00	200 000,00	200 000,00	200 000,00	200 000,00	1 600 000,00
	6/612003+871120 Kapitaltransferzahlungen vom Land (Bedarfszuweisung)	800 000,00	0,00	0,00	0,00	0,00	0,00	0,00	800 000,00
	<b>Haushaltsrücklagen/Zahlungsmittelreserven</b>	<b>0,00</b>	<b>0,00</b>	<b>0,00</b>	<b>0,00</b>	<b>0,00</b>	<b>0,00</b>	<b>0,00</b>	<b>0,00</b>
	<b>Sonstige Kapitaltransfers und Subventionen</b>	<b>260 543,02</b>	<b>67 800,00</b>	<b>250 000,00</b>	<b>428 000,00</b>	<b>0,00</b>	<b>0,00</b>	<b>0,00</b>	<b>1 006 300,00</b>
	6/612003+300000 Kapitaltransfers von Bund, Bundesfonds und Bundeskammern	0,00	67 800,00	250 000,00	428 000,00	0,00	0,00	0,00	745 800,00
	6/612003+305000 Kapitaltransfers von Unternehmen (ohne Finanzunternehmen)	235 000,00	0,00	0,00	0,00	0,00	0,00	0,00	235 000,00
	6/612003+307000 Kapitaltransfers von Pivaten	15 000,00	0,00	0,00	0,00	0,00	0,00	0,00	15 000,00
	6/612003+860000 Transfers von Bund, Bundesfonds	10 543,02	0,00	0,00	0,00	0,00	0,00	0,00	10 500,00
	<b>Darlehen/Innere Darlehen</b>	<b>2 808 900,00</b>	<b>596 400,00</b>	<b>650 000,00</b>	<b>872 000,00</b>	<b>1 300 000,00</b>	<b>1 300 000,00</b>	<b>1 500 000,00</b>	<b>9 027 300,00</b>
	21468/61220 Straßenbau und Gehwege (2020)	600 000,00	0,00	0,00	0,00	0,00	0,00	0,00	600 000,00
	22780/61221 Straßenbau und Gehwege (2021)	556 000,00	0,00	0,00	0,00	0,00	0,00	0,00	556 000,00
	26061/61222 Straßenbau und Gehwege (2022)	760 700,00	0,00	0,00	0,00	0,00	0,00	0,00	760 700,00
	27358/61223 Rad- und Gehwege (2023)	892 200,00	0,00	0,00	0,00	0,00	0,00	0,00	892 200,00
	20503/61224 Straßenbau und Gehwege (2024)	0,00	596 400,00	0,00	0,00	0,00	0,00	0,00	596 400,00
	4484/61225 Straßenbau und Gehwege (2025)	0,00	0,00	650 000,00	0,00	0,00	0,00	0,00	650 000,00
	4484/61226 Straßenbau und Gehwege (2026)	0,00	0,00	0,00	872 000,00	0,00	0,00	0,00	872 000,00
	4484/61227 Straßenbau und Gehwege (2027)	0,00	0,00	0,00	0,00	1 300 000,00	0,00	0,00	1 300 000,00
	4484/61228 Straßenbau und Gehwege (2028)	0,00	0,00	0,00	0,00	0,00	1 300 000,00	0,00	1 300 000,00
	4484/61229 Straßenbau und Gehwege (2029)	0,00	0,00	0,00	0,00	0,00	0,00	1 500 000,00	1 500 000,00
	<b>Finanzierungsleasing</b>	<b>0,00</b>	<b>0,00</b>	<b>0,00</b>	<b>0,00</b>	<b>0,00</b>	<b>0,00</b>	<b>0,00</b>	<b>0,00</b>

Vorhaben	Vorhabensbezeichnung	RA Vorjahre	VA 2024	VA 2025	Plan 2026	Plan 2027	Plan 2028	Plan 2029	Plan Gesamt (gerundet)
Konto	Bezeichnung								
	Veräußerung langfristiges Vermögen und sonstiges	0,00	0,00	0,00	0,00	0,00	0,00	0,00	0,00
<b>Finanzierungsergebnis 1000003</b>		<b>-297 251,83</b>	<b>297 300,00</b>	<b>0,00</b>	<b>0,00</b>	<b>0,00</b>	<b>0,00</b>	<b>0,00</b>	<b>0,00</b>
	<i>inklusive Vorjahre (gerundet)</i>		<b>0,00</b>	<b>0,00</b>	<b>0,00</b>	<b>0,00</b>	<b>0,00</b>	<b>0,00</b>	



Vorhaben	Vorhabensbezeichnung	RA Vorjahre	VA 2024	VA 2025	Plan 2026	Plan 2027	Plan 2028	Plan 2029	Plan Gesamt (gerundet)
Konto	Bezeichnung								
<b>1000005</b>	<b>Kanalisationsanlage (2000 bis 2099)</b>								
	<b>Auszahlungen - Investitionen - Mittelverwendung</b>	<b>2 287 945,80</b>	<b>945 000,00</b>	<b>360 000,00</b>	<b>700 000,00</b>	<b>550 000,00</b>	<b>250 000,00</b>	<b>250 000,00</b>	<b>5 342 900,00</b>
	<b>Anschaffungs- oder Herstellungskosten</b>	<b>2 287 945,80</b>	<b>945 000,00</b>	<b>360 000,00</b>	<b>700 000,00</b>	<b>550 000,00</b>	<b>250 000,00</b>	<b>250 000,00</b>	<b>5 342 900,00</b>
5/851005-004000	Wasser- und Kanalisationsbauten	2 287 945,80	945 000,00	360 000,00	700 000,00	550 000,00	250 000,00	250 000,00	5 342 900,00
	<b>Einzahlungen - Finanzierung - Mittelaufbringung</b>	<b>2 287 945,80</b>	<b>945 000,00</b>	<b>360 000,00</b>	<b>700 000,00</b>	<b>550 000,00</b>	<b>250 000,00</b>	<b>250 000,00</b>	<b>5 342 900,00</b>
	<b>Mittel aus Geldfluss aus der operativen Gebarung</b>	<b>0,00</b>	<b>0,00</b>	<b>0,00</b>	<b>0,00</b>	<b>0,00</b>	<b>0,00</b>	<b>0,00</b>	<b>0,00</b>
	<b>Bedarfszuweisungen/KTZ</b>	<b>5 937,50</b>	<b>0,00</b>	<b>0,00</b>	<b>0,00</b>	<b>0,00</b>	<b>0,00</b>	<b>0,00</b>	<b>5 900,00</b>
6/851005+301000	Kapitaltransfers von Ländern, Landesfonds und Landeskammern	5 937,50	0,00	0,00	0,00	0,00	0,00	0,00	5 900,00
	<b>Haushaltsrücklagen/Zahlungsmittelreserven</b>	<b>2 248 987,26</b>	<b>817 500,00</b>	<b>360 000,00</b>	<b>700 000,00</b>	<b>550 000,00</b>	<b>250 000,00</b>	<b>250 000,00</b>	<b>5 176 500,00</b>
6/851005+894001	Entnahmen von zweckgebundenen Haushaltsrücklagen	2 248 987,26	817 500,00	360 000,00	700 000,00	550 000,00	250 000,00	250 000,00	5 176 500,00
	<b>Sonstige Kapitaltransfers und Subventionen</b>	<b>33 021,04</b>	<b>127 500,00</b>	<b>0,00</b>	<b>0,00</b>	<b>0,00</b>	<b>0,00</b>	<b>0,00</b>	<b>160 500,00</b>
6/851005+300000	Kapitaltransfers von Bund, Bundesfonds und Bundeskammern	33 021,04	127 500,00	0,00	0,00	0,00	0,00	0,00	160 500,00
	<b>Darlehen/Innere Darlehen</b>	<b>0,00</b>	<b>0,00</b>	<b>0,00</b>	<b>0,00</b>	<b>0,00</b>	<b>0,00</b>	<b>0,00</b>	<b>0,00</b>
	<b>Finanzierungsleasing</b>	<b>0,00</b>	<b>0,00</b>	<b>0,00</b>	<b>0,00</b>	<b>0,00</b>	<b>0,00</b>	<b>0,00</b>	<b>0,00</b>
	<b>Veräußerung langfristiges Vermögen und sonstiges</b>	<b>0,00</b>	<b>0,00</b>	<b>0,00</b>	<b>0,00</b>	<b>0,00</b>	<b>0,00</b>	<b>0,00</b>	<b>0,00</b>
<b>Finanzierungsergebnis 1000005</b>		<b>0,00</b>	<b>0,00</b>	<b>0,00</b>	<b>0,00</b>	<b>0,00</b>	<b>0,00</b>	<b>0,00</b>	<b>0,00</b>
	<i>inklusive Vorjahre (gerundet)</i>		<b>0,00</b>	<b>0,00</b>	<b>0,00</b>	<b>0,00</b>	<b>0,00</b>	<b>0,00</b>	

Vorhaben	Vorhabensbezeichnung	RA Vorjahre	VA 2024	VA 2025	Plan 2026	Plan 2027	Plan 2028	Plan 2029	Plan Gesamt (gerundet)
Konto	Bezeichnung								
<b>1000006</b>	<b>Stadthalle Sanierung (2020 bis 2027)</b>								
	<b>Auszahlungen - Investitionen - Mittelverwendung</b>	<b>1 345 666,72</b>	<b>269 800,00</b>	<b>0,00</b>	<b>750 000,00</b>	<b>750 000,00</b>	<b>0,00</b>	<b>0,00</b>	<b>3 115 500,00</b>
	<b>Anschaffungs- oder Herstellungskosten</b>	<b>1 345 666,72</b>	<b>269 800,00</b>	<b>0,00</b>	<b>750 000,00</b>	<b>750 000,00</b>	<b>0,00</b>	<b>0,00</b>	<b>3 115 500,00</b>
5/263006-002000	Straßenbauten	26 750,37	0,00	0,00	0,00	0,00			26 800,00
5/263006-010000	Gebäude und Bauten	1 145 474,19	269 800,00	0,00	750 000,00	750 000,00			2 915 300,00
5/263006-042000	Amts-, Betriebs- und Geschäftsausstattung	173 442,16	0,00	0,00	0,00	0,00			173 400,00
	<b>Einzahlungen - Finanzierung - Mittelaufbringung</b>	<b>1 615 446,72</b>	<b>0,00</b>	<b>0,00</b>	<b>1 500 000,00</b>	<b>0,00</b>	<b>0,00</b>	<b>0,00</b>	<b>3 115 400,00</b>
	<b>Mittel aus Geldfluss aus der operativen Gebarung</b>	<b>244 048,72</b>	<b>0,00</b>	<b>0,00</b>	<b>0,00</b>	<b>0,00</b>	<b>0,00</b>	<b>0,00</b>	<b>244 000,00</b>
5/263006-729910	Sonstige Aufwendungen (Rückführung aus Projekt)	-35 795,58	0,00	0,00	0,00	0,00			-35 800,00
6/263006+829910	Sonstige Erträge (Projekt Zuführung)	279 844,30	0,00	0,00	0,00	0,00			279 800,00
	<b>Bedarfszuweisungen/KTZ</b>	<b>257 967,00</b>	<b>0,00</b>	<b>0,00</b>	<b>0,00</b>	<b>0,00</b>	<b>0,00</b>	<b>0,00</b>	<b>258 000,00</b>
6/263006+301000	Kapitaltransfers von Ländern, Landesfonds und Landeskammern	257 967,00	0,00	0,00	0,00	0,00			258 000,00
	<b>Haushaltsrücklagen/Zahlungsmittelreserven</b>	<b>338 000,00</b>	<b>0,00</b>	<b>0,00</b>	<b>0,00</b>	<b>0,00</b>	<b>0,00</b>	<b>0,00</b>	<b>338 000,00</b>
6/263006+895001	Entnahmen von allgemeinen Haushaltsrücklagen	338 000,00	0,00	0,00	0,00	0,00			338 000,00
	<b>Sonstige Kapitaltransfers und Subventionen</b>	<b>225 431,00</b>	<b>0,00</b>	<b>0,00</b>	<b>0,00</b>	<b>0,00</b>	<b>0,00</b>	<b>0,00</b>	<b>225 400,00</b>
6/263006+300000	Kapitaltransfers von Bund, Bundesfonds und Bundeskammern	225 431,00	0,00	0,00	0,00	0,00			225 400,00
	<b>Darlehen/Innere Darlehen</b>	<b>550 000,00</b>	<b>0,00</b>	<b>0,00</b>	<b>1 500 000,00</b>	<b>0,00</b>	<b>0,00</b>	<b>0,00</b>	<b>2 050 000,00</b>
27358/26301	Stadthalle Sanierung	550 000,00	0,00	0,00	0,00	0,00			550 000,00
4484/26302	Stadthalle Sanierung (2025)	0,00	0,00	0,00	1 500 000,00	0,00			1 500 000,00
	<b>Finanzierungsleasing</b>	<b>0,00</b>	<b>0,00</b>	<b>0,00</b>	<b>0,00</b>	<b>0,00</b>	<b>0,00</b>	<b>0,00</b>	<b>0,00</b>
	<b>Veräußerung langfristiges Vermögen und sonstiges</b>	<b>0,00</b>	<b>0,00</b>	<b>0,00</b>	<b>0,00</b>	<b>0,00</b>	<b>0,00</b>	<b>0,00</b>	<b>0,00</b>
<b>Finanzierungsergebnis 1000006</b>		<b>269 780,00</b>	<b>-269 800,00</b>	<b>0,00</b>	<b>750 000,00</b>	<b>-750 000,00</b>	<b>0,00</b>	<b>0,00</b>	<b>0,00</b>
	<i>inklusive Vorjahre (gerundet)</i>		<b>0,00</b>	<b>0,00</b>	<b>750 000,00</b>	<b>0,00</b>	<b>0,00</b>	<b>0,00</b>	

Vorhaben	Vorhabensbezeichnung	RA Vorjahre	VA 2024	VA 2025	Plan 2026	Plan 2027	Plan 2028	Plan 2029	Plan Gesamt (gerundet)
Konto	Bezeichnung								
<b>1000008</b>	<b>Wasserleitungsbau Gänserndorf (2000 bis 2099)</b>								
	<b>Auszahlungen - Investitionen - Mittelverwendung</b>	<b>357 843,79</b>	<b>150 000,00</b>	<b>150 000,00</b>	<b>150 000,00</b>	<b>150 000,00</b>	<b>150 000,00</b>	<b>150 000,00</b>	<b>1 257 800,00</b>
	<b>Anschaffungs- oder Herstellungskosten</b>	<b>357 843,79</b>	<b>150 000,00</b>	<b>150 000,00</b>	<b>150 000,00</b>	<b>150 000,00</b>	<b>150 000,00</b>	<b>150 000,00</b>	<b>1 257 800,00</b>
5/850008-004000	Wasser- und Kanalisationsbauten	357 843,79	150 000,00	150 000,00	150 000,00	150 000,00	150 000,00	150 000,00	1 257 800,00
	<b>Einzahlungen - Finanzierung - Mittelaufbringung</b>	<b>357 843,79</b>	<b>150 000,00</b>	<b>150 000,00</b>	<b>150 000,00</b>	<b>150 000,00</b>	<b>150 000,00</b>	<b>150 000,00</b>	<b>1 257 800,00</b>
	<b>Mittel aus Geldfluss aus der operativen Gebarung</b>	<b>0,00</b>	<b>0,00</b>	<b>0,00</b>	<b>0,00</b>	<b>0,00</b>	<b>0,00</b>	<b>0,00</b>	<b>0,00</b>
	<b>Bedarfszuweisungen/KTZ</b>	<b>5 937,50</b>	<b>0,00</b>	<b>0,00</b>	<b>0,00</b>	<b>0,00</b>	<b>0,00</b>	<b>0,00</b>	<b>5 900,00</b>
6/850008+301000	Kapitaltransfers von Ländern, Landesfonds und Landeskammern	5 937,50	0,00	0,00	0,00	0,00	0,00	0,00	5 900,00
	<b>Haushaltsrücklagen/Zahlungsmittelreserven</b>	<b>322 984,35</b>	<b>99 000,00</b>	<b>150 000,00</b>	<b>150 000,00</b>	<b>150 000,00</b>	<b>150 000,00</b>	<b>150 000,00</b>	<b>1 172 000,00</b>
6/850008+894001	Entnahmen von zweckgebundenen Haushaltsrücklagen	322 984,35	99 000,00	150 000,00	150 000,00	150 000,00	150 000,00	150 000,00	1 172 000,00
	<b>Sonstige Kapitaltransfers und Subventionen</b>	<b>28 921,94</b>	<b>51 000,00</b>	<b>0,00</b>	<b>0,00</b>	<b>0,00</b>	<b>0,00</b>	<b>0,00</b>	<b>79 900,00</b>
6/850008+300000	Kapitaltransfers von Bund, Bundesfonds und Bundeskammern	28 921,94	51 000,00	0,00	0,00	0,00	0,00	0,00	79 900,00
	<b>Darlehen/Innere Darlehen</b>	<b>0,00</b>	<b>0,00</b>	<b>0,00</b>	<b>0,00</b>	<b>0,00</b>	<b>0,00</b>	<b>0,00</b>	<b>0,00</b>
	<b>Finanzierungsleasing</b>	<b>0,00</b>	<b>0,00</b>	<b>0,00</b>	<b>0,00</b>	<b>0,00</b>	<b>0,00</b>	<b>0,00</b>	<b>0,00</b>
	<b>Veräußerung langfristiges Vermögen und sonstiges</b>	<b>0,00</b>	<b>0,00</b>	<b>0,00</b>	<b>0,00</b>	<b>0,00</b>	<b>0,00</b>	<b>0,00</b>	<b>0,00</b>
<b>Finanzierungsergebnis 1000008</b>		<b>0,00</b>	<b>0,00</b>	<b>0,00</b>	<b>0,00</b>	<b>0,00</b>	<b>0,00</b>	<b>0,00</b>	<b>0,00</b>
	<i>inklusive Vorjahre (gerundet)</i>		<b>0,00</b>	<b>0,00</b>	<b>0,00</b>	<b>0,00</b>	<b>0,00</b>	<b>0,00</b>	

Vorhaben	Vorhabensbezeichnung	RA Vorjahre	VA 2024	VA 2025	Plan 2026	Plan 2027	Plan 2028	Plan 2029	Plan Gesamt (gerundet)
Konto	Bezeichnung								
<b>1000012</b>	<b>Grundstücke (An- und Verkauf) (2000 bis 2099)</b>								
	<b>Auszahlungen - Investitionen - Mittelverwendung</b>	<b>1 265 776,76</b>	<b>1 850 000,00</b>	<b>200 000,00</b>	<b>600 000,00</b>	<b>200 000,00</b>	<b>200 000,00</b>	<b>200 000,00</b>	<b>4 515 800,00</b>
	<b>Anschaffungs- oder Herstellungskosten</b>	<b>1 265 776,76</b>	<b>1 850 000,00</b>	<b>200 000,00</b>	<b>600 000,00</b>	<b>200 000,00</b>	<b>200 000,00</b>	<b>200 000,00</b>	<b>4 515 800,00</b>
5/840000-710000	Öffentliche Abgaben, ohne Gebühren gemäß FAG	13 663,00	0,00	0,00	0,00	0,00	0,00	0,00	13 700,00
5/840012-000000	Bebaute Grundstücke	418 241,76	0,00	0,00	0,00	0,00	0,00	0,00	418 200,00
5/840012-001000	Unbebaute Grundstücke	236 981,00	50 000,00	200 000,00	600 000,00	200 000,00	200 000,00	200 000,00	1 687 000,00
5/840012-795001	Zuweisungen an allgemeine Haushaltsrücklagen	596 891,00	1 800 000,00	0,00	0,00	0,00	0,00	0,00	2 396 900,00
	<b>Einzahlungen - Finanzierung - Mittelaufbringung</b>	<b>1 265 776,76</b>	<b>1 850 000,00</b>	<b>200 000,00</b>	<b>600 000,00</b>	<b>200 000,00</b>	<b>200 000,00</b>	<b>200 000,00</b>	<b>4 515 800,00</b>
	<b>Mittel aus Geldfluss aus der operativen Gebarung</b>	<b>-26 677,00</b>	<b>1 850 000,00</b>	<b>200 000,00</b>	<b>600 000,00</b>	<b>200 000,00</b>	<b>200 000,00</b>	<b>200 000,00</b>	<b>3 223 300,00</b>
6/840012+001000	Unbebaute Grundstücke	94 632,00	1 850 000,00	200 000,00	600 000,00	200 000,00	200 000,00	200 000,00	3 344 600,00
5/840012-729910	Projekt Rückführung (ImmoEst und sonst.)	-121 309,00	0,00	0,00	0,00	0,00	0,00	0,00	-121 300,00
	<b>Bedarfszuweisungen/KTZ</b>	<b>0,00</b>	<b>0,00</b>	<b>0,00</b>	<b>0,00</b>	<b>0,00</b>	<b>0,00</b>	<b>0,00</b>	<b>0,00</b>
	<b>Haushaltsrücklagen/Zahlungsmittelreserven</b>	<b>560 590,76</b>	<b>0,00</b>	<b>0,00</b>	<b>0,00</b>	<b>0,00</b>	<b>0,00</b>	<b>0,00</b>	<b>560 600,00</b>
6/840012+895001	Entnahmen von allgemeinen Haushaltsrücklagen	560 590,76	0,00	0,00	0,00	0,00	0,00	0,00	560 600,00
	<b>Sonstige Kapitaltransfers und Subventionen</b>	<b>0,00</b>	<b>0,00</b>	<b>0,00</b>	<b>0,00</b>	<b>0,00</b>	<b>0,00</b>	<b>0,00</b>	<b>0,00</b>
	<b>Darlehen/Innere Darlehen</b>	<b>0,00</b>	<b>0,00</b>	<b>0,00</b>	<b>0,00</b>	<b>0,00</b>	<b>0,00</b>	<b>0,00</b>	<b>0,00</b>
	<b>Finanzierungsleasing</b>	<b>0,00</b>	<b>0,00</b>	<b>0,00</b>	<b>0,00</b>	<b>0,00</b>	<b>0,00</b>	<b>0,00</b>	<b>0,00</b>
	<b>Veräußerung langfristiges Vermögen und sonstiges</b>	<b>731 863,00</b>	<b>0,00</b>	<b>0,00</b>	<b>0,00</b>	<b>0,00</b>	<b>0,00</b>	<b>0,00</b>	<b>731 900,00</b>
6/840012+801000	Veräußerungen von Grundstücken und Grundstückseinrichtungen	731 863,00	0,00	0,00	0,00	0,00	0,00	0,00	731 900,00
<b>Finanzierungsergebnis 1000012</b>		<b>0,00</b>	<b>0,00</b>	<b>0,00</b>	<b>0,00</b>	<b>0,00</b>	<b>0,00</b>	<b>0,00</b>	<b>0,00</b>
	<i>inklusive Vorjahre (gerundet)</i>		<b>0,00</b>	<b>0,00</b>	<b>0,00</b>	<b>0,00</b>	<b>0,00</b>	<b>0,00</b>	

Vorhaben	Vorhabensbezeichnung	RA Vorjahre	VA 2024	VA 2025	Plan 2026	Plan 2027	Plan 2028	Plan 2029	Plan Gesamt (gerundet)
Konto	Bezeichnung								
<b>1000013</b>	<b>Gebäude (An- und Verkauf) (2024 bis 2025)</b>								
	<b>Auszahlungen - Investitionen - Mittelverwendung</b>	<b>0,00</b>	<b>1 392 000,00</b>	<b>25 000,00</b>	<b>0,00</b>	<b>0,00</b>	<b>0,00</b>	<b>0,00</b>	<b>1 417 000,00</b>
	<b>Anschaffungs- oder Herstellungskosten</b>	<b>0,00</b>	<b>1 417 000,00</b>	<b>25 000,00</b>	<b>0,00</b>	<b>0,00</b>	<b>0,00</b>	<b>0,00</b>	<b>1 442 000,00</b>
5/853013-006000	Sonstige Grundstückseinrichtungen (Gastro)	0,00	10 000,00	0,00					10 000,00
5/853013-010000	Gebäude und Bauten	0,00	1 290 000,00	0,00					1 290 000,00
5/853013-042000	Amts-, Betriebs- und Geschäftsausstattung (Gastro)	0,00	117 000,00	25 000,00					142 000,00
	<b>Korrektur Auszahlungen VA 2024</b>	<b>0,00</b>	<b>-25 000,00</b>	<b>0,00</b>	<b>0,00</b>	<b>0,00</b>	<b>0,00</b>	<b>0,00</b>	<b>-25 000,00</b>
	<b>Einzahlungen - Finanzierung - Mittelaufbringung</b>	<b>0,00</b>	<b>1 417 000,00</b>	<b>0,00</b>	<b>0,00</b>	<b>0,00</b>	<b>0,00</b>	<b>0,00</b>	<b>1 417 000,00</b>
	<b>Mittel aus Geldfluss aus der operativen Gebarung</b>	<b>0,00</b>	<b>0,00</b>	<b>0,00</b>	<b>0,00</b>	<b>0,00</b>	<b>0,00</b>	<b>0,00</b>	<b>0,00</b>
	<b>Bedarfszuweisungen/KTZ</b>	<b>0,00</b>	<b>0,00</b>	<b>0,00</b>	<b>0,00</b>	<b>0,00</b>	<b>0,00</b>	<b>0,00</b>	<b>0,00</b>
	<b>Haushaltsrücklagen/Zahlungsmittelreserven</b>	<b>0,00</b>	<b>1 417 000,00</b>	<b>0,00</b>	<b>0,00</b>	<b>0,00</b>	<b>0,00</b>	<b>0,00</b>	<b>1 417 000,00</b>
6/853013+895001	Entnahmen von allgemeinen Haushaltsrücklagen	0,00	1 417 000,00	0,00					1 417 000,00
	<b>Sonstige Kapitaltransfers und Subventionen</b>	<b>0,00</b>	<b>0,00</b>	<b>0,00</b>	<b>0,00</b>	<b>0,00</b>	<b>0,00</b>	<b>0,00</b>	<b>0,00</b>
	<b>Darlehen/Innere Darlehen</b>	<b>0,00</b>	<b>0,00</b>	<b>0,00</b>	<b>0,00</b>	<b>0,00</b>	<b>0,00</b>	<b>0,00</b>	<b>0,00</b>
	<b>Finanzierungsleasing</b>	<b>0,00</b>	<b>0,00</b>	<b>0,00</b>	<b>0,00</b>	<b>0,00</b>	<b>0,00</b>	<b>0,00</b>	<b>0,00</b>
	<b>Veräußerung langfristiges Vermögen und sonstiges</b>	<b>0,00</b>	<b>0,00</b>	<b>0,00</b>	<b>0,00</b>	<b>0,00</b>	<b>0,00</b>	<b>0,00</b>	<b>0,00</b>
<b>Finanzierungsergebnis 1000013</b>		<b>0,00</b>	<b>25 000,00</b>	<b>-25 000,00</b>	<b>0,00</b>	<b>0,00</b>	<b>0,00</b>	<b>0,00</b>	<b>0,00</b>
	<i>inklusive Vorjahre (gerundet)</i>		<b>25 000,00</b>	<b>0,00</b>	<b>0,00</b>	<b>0,00</b>	<b>0,00</b>	<b>0,00</b>	

Vorhaben	Vorhabensbezeichnung	RA Vorjahre	VA 2024	VA 2025	Plan 2026	Plan 2027	Plan 2028	Plan 2029	Plan Gesamt (gerundet)
Konto	Bezeichnung								
<b>1000014</b>	<b>Straßenbeleuchtung (2000 bis 2099)</b>								
	<b>Auszahlungen - Investitionen - Mittelverwendung</b>	<b>773 828,96</b>	<b>2 000 000,00</b>	<b>100 000,00</b>	<b>200 000,00</b>	<b>200 000,00</b>	<b>200 000,00</b>	<b>200 000,00</b>	<b>3 673 800,00</b>
	<b>Anschaffungs- oder Herstellungskosten</b>	<b>773 828,96</b>	<b>2 000 000,00</b>	<b>100 000,00</b>	<b>200 000,00</b>	<b>200 000,00</b>	<b>200 000,00</b>	<b>200 000,00</b>	<b>3 673 800,00</b>
5/816014-005000	Anlagen zu Straßenbauten	773 828,96	2 000 000,00	100 000,00	200 000,00	200 000,00	200 000,00	200 000,00	3 673 800,00
	<b>Einzahlungen - Finanzierung - Mittelaufbringung</b>	<b>773 828,96</b>	<b>2 000 000,00</b>	<b>100 000,00</b>	<b>200 000,00</b>	<b>200 000,00</b>	<b>200 000,00</b>	<b>200 000,00</b>	<b>3 673 800,00</b>
	<b>Mittel aus Geldfluss aus der operativen Gebarung</b>	<b>502 376,78</b>	<b>0,00</b>	<b>0,00</b>	<b>0,00</b>	<b>0,00</b>	<b>0,00</b>	<b>0,00</b>	<b>502 400,00</b>
6/816014+829910	Sonstige Erträge	502 376,78	0,00	0,00	0,00	0,00	0,00	0,00	502 400,00
	<b>Bedarfszuweisungen/KTZ</b>	<b>31 692,18</b>	<b>78 400,00</b>	<b>0,00</b>	<b>0,00</b>	<b>0,00</b>	<b>0,00</b>	<b>0,00</b>	<b>110 100,00</b>
6/816014+301000	Kapitaltransfers von Ländern, Landesfonds und Landeskammern	10 592,18	8 000,00	0,00	0,00	0,00	0,00	0,00	18 600,00
6/816014+871000	Kapitaltransfers aus Gemeinde-Bedarfszuweisungsmitteln	0,00	70 400,00	0,00	0,00	0,00	0,00	0,00	70 400,00
6/816014+871120	Bedarfszuweisungsmittel (Lichtpunkte)	21 100,00	0,00	0,00	0,00	0,00	0,00	0,00	21 100,00
	<b>Haushaltsrücklagen/Zahlungsmittelreserven</b>	<b>0,00</b>	<b>0,00</b>	<b>0,00</b>	<b>0,00</b>	<b>0,00</b>	<b>0,00</b>	<b>0,00</b>	<b>0,00</b>
	<b>Sonstige Kapitaltransfers und Subventionen</b>	<b>239 760,00</b>	<b>24 800,00</b>	<b>0,00</b>	<b>0,00</b>	<b>0,00</b>	<b>0,00</b>	<b>0,00</b>	<b>264 600,00</b>
6/816014+300000	Kapitaltransfers von Bund, Bundesfonds und Bundeskammern	0,00	24 800,00	0,00	0,00	0,00	0,00	0,00	24 800,00
6/816014+300100	Kapitaltransfers von Bund (kip 2023)	239 760,00	0,00	0,00	0,00	0,00	0,00	0,00	239 800,00
	<b>Darlehen/Innere Darlehen</b>	<b>0,00</b>	<b>1 896 800,00</b>	<b>100 000,00</b>	<b>200 000,00</b>	<b>200 000,00</b>	<b>200 000,00</b>	<b>200 000,00</b>	<b>2 796 800,00</b>
4484/81628	Straßenbeleuchtung (2028)	0,00	0,00	0,00	0,00	0,00	200 000,00	0,00	200 000,00
4484/81607	Straßenbeleuchtung (2029)	0,00	0,00	0,00	0,00	0,00	0,00	200 000,00	200 000,00
20503/81608	Straßenbeleuchtung (2024)	0,00	396 800,00	0,00	0,00	0,00	0,00	0,00	396 800,00
4484/81609	Straßenbeleuchtung (2025)	0,00	0,00	100 000,00	0,00	0,00	0,00	0,00	100 000,00
4484/81626	Straßenbeleuchtung (2026)	0,00	0,00	0,00	200 000,00	0,00	0,00	0,00	200 000,00
4484/81627	Straßenbeleuchtung (2027)	0,00	0,00	0,00	0,00	200 000,00	0,00	0,00	200 000,00
12044/816001	Innere Darlehen ABA an Straßenbeleuchtung	0,00	1 500 000,00	0,00	0,00	0,00	0,00	0,00	1 500 000,00
	<b>Finanzierungsleasing</b>	<b>0,00</b>	<b>0,00</b>	<b>0,00</b>	<b>0,00</b>	<b>0,00</b>	<b>0,00</b>	<b>0,00</b>	<b>0,00</b>
	<b>Veräußerung langfristiges Vermögen und sonstiges</b>	<b>0,00</b>	<b>0,00</b>	<b>0,00</b>	<b>0,00</b>	<b>0,00</b>	<b>0,00</b>	<b>0,00</b>	<b>0,00</b>
<b>Finanzierungsergebnis 1000014</b>		<b>0,00</b>	<b>0,00</b>	<b>0,00</b>	<b>0,00</b>	<b>0,00</b>	<b>0,00</b>	<b>0,00</b>	<b>0,00</b>
	<i>inklusive Vorjahre (gerundet)</i>		<b>0,00</b>	<b>0,00</b>	<b>0,00</b>	<b>0,00</b>	<b>0,00</b>	<b>0,00</b>	

Vorhaben	Vorhabensbezeichnung	RA Vorjahre	VA 2024	VA 2025	Plan 2026	Plan 2027	Plan 2028	Plan 2029	Plan Gesamt (gerundet)
Konto	Bezeichnung								
<b>1000015</b>	<b>Elektrizitätsversorgung (2022 bis 2027)</b>								
	<b>Auszahlungen - Investitionen - Mittelverwendung</b>	<b>906 490,52</b>	<b>-15 900,00</b>	<b>400 000,00</b>	<b>0,00</b>	<b>0,00</b>	<b>0,00</b>	<b>0,00</b>	<b>1 290 600,00</b>
	<b>Anschaffungs- oder Herstellungskosten</b>	<b>906 490,52</b>	<b>103 500,00</b>	<b>400 000,00</b>	<b>0,00</b>	<b>0,00</b>	<b>0,00</b>	<b>0,00</b>	<b>1 410 000,00</b>
5/870015-050100	Photovoltaik- und Speicheranlage	906 490,52	103 500,00	400 000,00	0,00	0,00			1 410 000,00
	<b>Korrektur Auszahlungen VA 2024</b>	<b>0,00</b>	<b>-119 400,00</b>	<b>0,00</b>	<b>0,00</b>	<b>0,00</b>	<b>0,00</b>	<b>0,00</b>	<b>-119 400,00</b>
	<b>Einzahlungen - Finanzierung - Mittelaufbringung</b>	<b>797 500,00</b>	<b>212 500,00</b>	<b>280 600,00</b>	<b>0,00</b>	<b>0,00</b>	<b>0,00</b>	<b>0,00</b>	<b>1 290 600,00</b>
	<b>Mittel aus Geldfluss aus der operativen Gebarung</b>	<b>0,00</b>	<b>0,00</b>	<b>0,00</b>	<b>0,00</b>	<b>0,00</b>	<b>0,00</b>	<b>0,00</b>	<b>0,00</b>
	<b>Bedarfszuweisungen/KTZ</b>	<b>0,00</b>	<b>0,00</b>	<b>0,00</b>	<b>0,00</b>	<b>0,00</b>	<b>0,00</b>	<b>0,00</b>	<b>0,00</b>
	<b>Haushaltsrücklagen/Zahlungsmittelreserven</b>	<b>0,00</b>	<b>0,00</b>	<b>0,00</b>	<b>0,00</b>	<b>0,00</b>	<b>0,00</b>	<b>0,00</b>	<b>0,00</b>
	<b>Sonstige Kapitaltransfers und Subventionen</b>	<b>185 000,00</b>	<b>212 500,00</b>	<b>280 600,00</b>	<b>0,00</b>	<b>0,00</b>	<b>0,00</b>	<b>0,00</b>	<b>678 100,00</b>
6/870015+300000	Kapitaltransfers von Bund, Bundesfonds und Bundeskammern	0,00	212 500,00	0,00	0,00	0,00			212 500,00
6/870015+300100	Kapitaltransfers von Bund (KIP 2025)	185 000,00	0,00	280 600,00	0,00	0,00			465 600,00
	<b>Darlehen/Innere Darlehen</b>	<b>612 500,00</b>	<b>0,00</b>	<b>0,00</b>	<b>0,00</b>	<b>0,00</b>	<b>0,00</b>	<b>0,00</b>	<b>612 500,00</b>
11484/87001	Sonnenkraftwerk 2023	612 500,00	0,00	0,00	0,00	0,00			612 500,00
	<b>Finanzierungsleasing</b>	<b>0,00</b>	<b>0,00</b>	<b>0,00</b>	<b>0,00</b>	<b>0,00</b>	<b>0,00</b>	<b>0,00</b>	<b>0,00</b>
	<b>Veräußerung langfristiges Vermögen und sonstiges</b>	<b>0,00</b>	<b>0,00</b>	<b>0,00</b>	<b>0,00</b>	<b>0,00</b>	<b>0,00</b>	<b>0,00</b>	<b>0,00</b>
<b>Finanzierungsergebnis 1000015</b>		<b>-108 990,52</b>	<b>228 400,00</b>	<b>-119 400,00</b>	<b>0,00</b>	<b>0,00</b>	<b>0,00</b>	<b>0,00</b>	<b>0,00</b>
	<i>inklusive Vorjahre (gerundet)</i>		<b>119 400,00</b>	<b>0,00</b>	<b>0,00</b>	<b>0,00</b>	<b>0,00</b>	<b>0,00</b>	

Vorhaben	Vorhabensbezeichnung	RA Vorjahre	VA 2024	VA 2025	Plan 2026	Plan 2027	Plan 2028	Plan 2029	Plan Gesamt (gerundet)
Konto	Bezeichnung								
<b>1000020</b>	<b>Freiwillige Feuerwehr Ankauf Fahrzeug (2021 bis 2099)</b>								
	<b>Auszahlungen - Investitionen - Mittelverwendung</b>	<b>25 358,28</b>	<b>770 000,00</b>	<b>0,00</b>	<b>0,00</b>	<b>0,00</b>	<b>0,00</b>	<b>0,00</b>	<b>795 400,00</b>
	<b>Anschaffungs- oder Herstellungskosten</b>	<b>25 358,28</b>	<b>770 000,00</b>	<b>0,00</b>	<b>0,00</b>	<b>0,00</b>	<b>0,00</b>	<b>0,00</b>	<b>795 400,00</b>
5/163020-040000	Fahrzeuge	25 358,28	770 000,00	0,00	0,00	0,00	0,00	0,00	795 400,00
	<b>Einzahlungen - Finanzierung - Mittelaufbringung</b>	<b>0,00</b>	<b>795 400,00</b>	<b>0,00</b>	<b>0,00</b>	<b>0,00</b>	<b>0,00</b>	<b>0,00</b>	<b>795 400,00</b>
	<b>Mittel aus Geldfluss aus der operativen Gebarung</b>	<b>0,00</b>	<b>0,00</b>	<b>0,00</b>	<b>0,00</b>	<b>0,00</b>	<b>0,00</b>	<b>0,00</b>	<b>0,00</b>
	<b>Bedarfszuweisungen/KTZ</b>	<b>0,00</b>	<b>777 100,00</b>	<b>0,00</b>	<b>0,00</b>	<b>0,00</b>	<b>0,00</b>	<b>0,00</b>	<b>777 100,00</b>
6/163020+301000	Kapitaltransfers von Ländern, Landesfonds und Landeskammern	0,00	477 100,00	0,00	0,00	0,00	0,00	0,00	477 100,00
6/163020+871000	Kapitaltransfers aus Gemeinde- Bedarfszuweisungsmittel	0,00	300 000,00	0,00	0,00	0,00	0,00	0,00	300 000,00
	<b>Haushaltsrücklagen/Zahlungsmittelreserven</b>	<b>0,00</b>	<b>18 300,00</b>	<b>0,00</b>	<b>0,00</b>	<b>0,00</b>	<b>0,00</b>	<b>0,00</b>	<b>18 300,00</b>
6/163020+895001	Entnahmen von allgemeinen Haushaltsrücklagen	0,00	18 300,00	0,00	0,00	0,00	0,00	0,00	18 300,00
	<b>Sonstige Kapitaltransfers und Subventionen</b>	<b>0,00</b>	<b>0,00</b>	<b>0,00</b>	<b>0,00</b>	<b>0,00</b>	<b>0,00</b>	<b>0,00</b>	<b>0,00</b>
	<b>Darlehen/Innere Darlehen</b>	<b>0,00</b>	<b>0,00</b>	<b>0,00</b>	<b>0,00</b>	<b>0,00</b>	<b>0,00</b>	<b>0,00</b>	<b>0,00</b>
	<b>Finanzierungsleasing</b>	<b>0,00</b>	<b>0,00</b>	<b>0,00</b>	<b>0,00</b>	<b>0,00</b>	<b>0,00</b>	<b>0,00</b>	<b>0,00</b>
	<b>Veräußerung langfristiges Vermögen und sonstiges</b>	<b>0,00</b>	<b>0,00</b>	<b>0,00</b>	<b>0,00</b>	<b>0,00</b>	<b>0,00</b>	<b>0,00</b>	<b>0,00</b>
<b>Finanzierungsergebnis 1000020</b>		<b>-25 358,28</b>	<b>25 400,00</b>	<b>0,00</b>	<b>0,00</b>	<b>0,00</b>	<b>0,00</b>	<b>0,00</b>	<b>0,00</b>
	<i>inklusive Vorjahre (gerundet)</i>		<b>0,00</b>	<b>0,00</b>	<b>0,00</b>	<b>0,00</b>	<b>0,00</b>	<b>0,00</b>	



Vorhaben	Vorhabensbezeichnung	RA Vorjahre	VA 2024	VA 2025	Plan 2026	Plan 2027	Plan 2028	Plan 2029	Plan Gesamt (gerundet)
Konto	Bezeichnung								
<b>1000021</b>	<b>Wohn- und Geschäftsgebäuden (2025 bis 2027)</b>								
	<b>Auszahlungen - Investitionen - Mittelverwendung</b>	<b>0,00</b>	<b>0,00</b>	<b>560 000,00</b>	<b>0,00</b>	<b>0,00</b>	<b>0,00</b>	<b>0,00</b>	<b>560 000,00</b>
	<b>Anschaffungs- oder Herstellungskosten</b>	<b>0,00</b>	<b>0,00</b>	<b>560 000,00</b>	<b>0,00</b>	<b>0,00</b>	<b>0,00</b>	<b>0,00</b>	<b>560 000,00</b>
5/853021-010000	Gebäude und Bauten	0,00		560 000,00	0,00	0,00			560 000,00
	<b>Einzahlungen - Finanzierung - Mittelaufbringung</b>	<b>0,00</b>	<b>0,00</b>	<b>560 000,00</b>	<b>0,00</b>	<b>0,00</b>	<b>0,00</b>	<b>0,00</b>	<b>560 000,00</b>
	<b>Mittel aus Geldfluss aus der operativen Gebarung</b>	<b>0,00</b>	<b>0,00</b>	<b>0,00</b>	<b>0,00</b>	<b>0,00</b>	<b>0,00</b>	<b>0,00</b>	<b>0,00</b>
	<b>Bedarfszuweisungen/KTZ</b>	<b>0,00</b>	<b>0,00</b>	<b>526 400,00</b>	<b>0,00</b>	<b>0,00</b>	<b>0,00</b>	<b>0,00</b>	<b>526 400,00</b>
6/853021+301000	Kapitaltransfers von Ländern, Landesfonds und Landeskammern	0,00		226 400,00	0,00	0,00			226 400,00
6/853021+871000	Kapitaltransfers aus Gemeinde- Bedarfszuweisungsmitteln	0,00		300 000,00	0,00	0,00			300 000,00
	<b>Haushaltsrücklagen/Zahlungsmittelreserven</b>	<b>0,00</b>	<b>0,00</b>	<b>0,00</b>	<b>0,00</b>	<b>0,00</b>	<b>0,00</b>	<b>0,00</b>	<b>0,00</b>
	<b>Sonstige Kapitaltransfers und Subventionen</b>	<b>0,00</b>	<b>0,00</b>	<b>33 600,00</b>	<b>0,00</b>	<b>0,00</b>	<b>0,00</b>	<b>0,00</b>	<b>33 600,00</b>
6/853021+300000	Kapitaltransfers von Bund, Bundesfonds und Bundeskammern	0,00		33 600,00	0,00	0,00			33 600,00
	<b>Darlehen/Innere Darlehen</b>	<b>0,00</b>	<b>0,00</b>	<b>0,00</b>	<b>0,00</b>	<b>0,00</b>	<b>0,00</b>	<b>0,00</b>	<b>0,00</b>
	<b>Finanzierungsleasing</b>	<b>0,00</b>	<b>0,00</b>	<b>0,00</b>	<b>0,00</b>	<b>0,00</b>	<b>0,00</b>	<b>0,00</b>	<b>0,00</b>
	<b>Veräußerung langfristiges Vermögen und sonstiges</b>	<b>0,00</b>	<b>0,00</b>	<b>0,00</b>	<b>0,00</b>	<b>0,00</b>	<b>0,00</b>	<b>0,00</b>	<b>0,00</b>
<b>Finanzierungsergebnis 1000021</b>		<b>0,00</b>	<b>0,00</b>	<b>0,00</b>	<b>0,00</b>	<b>0,00</b>	<b>0,00</b>	<b>0,00</b>	<b>0,00</b>
	<i>inklusive Vorjahre (gerundet)</i>		<b>0,00</b>	<b>0,00</b>	<b>0,00</b>	<b>0,00</b>	<b>0,00</b>	<b>0,00</b>	

Vorhaben	Vorhabensbezeichnung	RA Vorjahre	VA 2024	VA 2025	Plan 2026	Plan 2027	Plan 2028	Plan 2029	Plan Gesamt (gerundet)
Konto	Bezeichnung								
<b>1000025</b>	<b>Wirtschaftshof (2015 bis 2026)</b>								
	<b>Auszahlungen - Investitionen - Mittelverwendung</b>	<b>118 450,46</b>	<b>3 717 500,00</b>	<b>1 500 000,00</b>	<b>0,00</b>	<b>0,00</b>	<b>0,00</b>	<b>0,00</b>	<b>5 336 000,00</b>
	<b>Anschaffungs- oder Herstellungskosten</b>	<b>118 450,46</b>	<b>5 217 500,00</b>	<b>1 500 000,00</b>	<b>0,00</b>	<b>0,00</b>	<b>0,00</b>	<b>0,00</b>	<b>6 836 000,00</b>
5/820025-006000	Sonstige Grundstückseinrichtungen	0,00	434 400,00	350 000,00	0,00				784 400,00
5/820025-010000	Gebäude und Bauten	118 450,46	4 323 500,00	850 000,00	0,00				5 292 000,00
5/820025-042000	Amts-, Betriebs- und Geschäftsausstattung	0,00	315 800,00	300 000,00	0,00				615 800,00
5/820025-050000	Sonderanlagen	0,00	143 800,00	0,00	0,00				143 800,00
	<b>Korrektur Auszahlungen VA 2024</b>	<b>0,00</b>	<b>-1 500 000,00</b>	<b>0,00</b>	<b>0,00</b>	<b>0,00</b>	<b>0,00</b>	<b>0,00</b>	<b>-1 500 000,00</b>
	<b>Einzahlungen - Finanzierung - Mittelaufbringung</b>	<b>2 769 760,00</b>	<b>2 188 100,00</b>	<b>378 100,00</b>	<b>0,00</b>	<b>0,00</b>	<b>0,00</b>	<b>0,00</b>	<b>5 336 000,00</b>
	<b>Mittel aus Geldfluss aus der operativen Gebarung</b>	<b>0,00</b>	<b>0,00</b>	<b>0,00</b>	<b>0,00</b>	<b>0,00</b>	<b>0,00</b>	<b>0,00</b>	<b>0,00</b>
	<b>Bedarfszuweisungen/KTZ</b>	<b>855 000,00</b>	<b>500 000,00</b>	<b>200 000,00</b>	<b>0,00</b>	<b>0,00</b>	<b>0,00</b>	<b>0,00</b>	<b>1 555 000,00</b>
6/820025+871000	Kapitaltransfers aus Gemeinde-Bedarfszuweisungsmittel	855 000,00	500 000,00	200 000,00	0,00				1 555 000,00
	<b>Haushaltsrücklagen/Zahlungsmittelreserven</b>	<b>0,00</b>	<b>2 010 100,00</b>	<b>0,00</b>	<b>0,00</b>	<b>0,00</b>	<b>0,00</b>	<b>0,00</b>	<b>2 010 100,00</b>
6/820025+894001	Entnahmen von zweckgebundenen Haushaltsrücklagen	0,00	1 570 900,00	0,00	0,00				1 570 900,00
6/820025+895001	Entnahmen von allg. Haushaltsrücklagen (Gemeinde)	0,00	439 200,00	0,00	0,00				439 200,00
	<b>Sonstige Kapitaltransfers und Subventionen</b>	<b>824 760,00</b>	<b>6 000,00</b>	<b>178 100,00</b>	<b>0,00</b>	<b>0,00</b>	<b>0,00</b>	<b>0,00</b>	<b>1 008 900,00</b>
6/820025+300000	Kapitaltransfers von Bund, Bundesfonds und Bundeskammern	0,00	6 000,00	50 100,00	0,00				56 100,00
6/820025+300100	Kapitaltransfers von Bund (KIP 2023&2025)	824 760,00	0,00	128 000,00	0,00				952 800,00
	<b>Darlehen/Innere Darlehen</b>	<b>1 090 000,00</b>	<b>0,00</b>	<b>0,00</b>	<b>0,00</b>	<b>0,00</b>	<b>0,00</b>	<b>0,00</b>	<b>1 090 000,00</b>
26061/82001	Wirtschaftshof	1 090 000,00	0,00	0,00	0,00				1 090 000,00
	<b>Finanzierungsleasing</b>	<b>0,00</b>	<b>0,00</b>	<b>0,00</b>	<b>0,00</b>	<b>0,00</b>	<b>0,00</b>	<b>0,00</b>	<b>0,00</b>
	<b>Veräußerung langfristiges Vermögen und sonstiges</b>	<b>0,00</b>	<b>0,00</b>	<b>0,00</b>	<b>0,00</b>	<b>0,00</b>	<b>0,00</b>	<b>0,00</b>	<b>0,00</b>
	<b>Korrektur Einzahlungen VA 2024</b>	<b>0,00</b>	<b>-328 000,00</b>	<b>0,00</b>	<b>0,00</b>	<b>0,00</b>	<b>0,00</b>	<b>0,00</b>	<b>-328 000,00</b>
<b>Finanzierungsergebnis 1000025</b>		<b>2 651 309,54</b>	<b>-1 529 400,00</b>	<b>-1 121 900,00</b>	<b>0,00</b>	<b>0,00</b>	<b>0,00</b>	<b>0,00</b>	<b>0,00</b>
	<i>inklusive Vorjahre (gerundet)</i>		<b>1 121 900,00</b>	<b>0,00</b>	<b>0,00</b>	<b>0,00</b>	<b>0,00</b>	<b>0,00</b>	

Vorhaben	Vorhabensbezeichnung	RA Vorjahre	VA 2024	VA 2025	Plan 2026	Plan 2027	Plan 2028	Plan 2029	Plan Gesamt (gerundet)
Konto	Bezeichnung								
<b>1000032</b>	<b>Mülldeponie Erweiterung 2024 (2023 bis 2027)</b>								
	<b>Auszahlungen - Investitionen - Mittelverwendung</b>	<b>0,00</b>	<b>0,00</b>	<b>125 000,00</b>	<b>0,00</b>	<b>0,00</b>	<b>0,00</b>	<b>0,00</b>	<b>125 000,00</b>
	<b>Anschaffungs- oder Herstellungskosten</b>	<b>0,00</b>	<b>125 000,00</b>	<b>125 000,00</b>	<b>0,00</b>	<b>0,00</b>	<b>0,00</b>	<b>0,00</b>	<b>250 000,00</b>
	5/852032-050000 Sonderanlagen	0,00	125 000,00	125 000,00	0,00	0,00			250 000,00
	<b>Korrektur Auszahlungen VA 2024</b>	<b>0,00</b>	<b>-125 000,00</b>	<b>0,00</b>	<b>0,00</b>	<b>0,00</b>	<b>0,00</b>	<b>0,00</b>	<b>-125 000,00</b>
	<b>Einzahlungen - Finanzierung - Mittelaufbringung</b>	<b>0,00</b>	<b>-125 000,00</b>	<b>250 000,00</b>	<b>0,00</b>	<b>0,00</b>	<b>0,00</b>	<b>0,00</b>	<b>125 000,00</b>
	<b>Mittel aus Geldfluss aus der operativen Gebarung</b>	<b>0,00</b>	<b>0,00</b>	<b>0,00</b>	<b>0,00</b>	<b>0,00</b>	<b>0,00</b>	<b>0,00</b>	<b>0,00</b>
	<b>Bedarfszuweisungen/KTZ</b>	<b>0,00</b>	<b>0,00</b>	<b>125 000,00</b>	<b>0,00</b>	<b>0,00</b>	<b>0,00</b>	<b>0,00</b>	<b>125 000,00</b>
	6/852032+301000 Kapitaltransfers von Ländern, Landesfonds und Landeskammern	0,00	0,00	125 000,00	0,00	0,00			125 000,00
	<b>Haushaltsrücklagen/Zahlungsmittelreserven</b>	<b>0,00</b>	<b>0,00</b>	<b>125 000,00</b>	<b>0,00</b>	<b>0,00</b>	<b>0,00</b>	<b>0,00</b>	<b>125 000,00</b>
	6/852032+894001 Entnahmen von zweckgebundenen Haushaltsrücklagen	0,00	0,00	125 000,00	0,00	0,00			125 000,00
	<b>Sonstige Kapitaltransfers und Subventionen</b>	<b>0,00</b>	<b>0,00</b>	<b>0,00</b>	<b>0,00</b>	<b>0,00</b>	<b>0,00</b>	<b>0,00</b>	<b>0,00</b>
	<b>Darlehen/Innere Darlehen</b>	<b>0,00</b>	<b>0,00</b>	<b>0,00</b>	<b>0,00</b>	<b>0,00</b>	<b>0,00</b>	<b>0,00</b>	<b>0,00</b>
	<b>Finanzierungsleasing</b>	<b>0,00</b>	<b>0,00</b>	<b>0,00</b>	<b>0,00</b>	<b>0,00</b>	<b>0,00</b>	<b>0,00</b>	<b>0,00</b>
	<b>Veräußerung langfristiges Vermögen und sonstiges</b>	<b>0,00</b>	<b>0,00</b>	<b>0,00</b>	<b>0,00</b>	<b>0,00</b>	<b>0,00</b>	<b>0,00</b>	<b>0,00</b>
	<b>Korrektur Einzahlungen VA 2024</b>	<b>0,00</b>	<b>-125 000,00</b>	<b>0,00</b>	<b>0,00</b>	<b>0,00</b>	<b>0,00</b>	<b>0,00</b>	<b>-125 000,00</b>
<b>Finanzierungsergebnis 1000032</b>		<b>0,00</b>	<b>-125 000,00</b>	<b>125 000,00</b>	<b>0,00</b>	<b>0,00</b>	<b>0,00</b>	<b>0,00</b>	<b>0,00</b>
	<i>inklusive Vorjahre (gerundet)</i>		<b>-125 000,00</b>	<b>0,00</b>	<b>0,00</b>	<b>0,00</b>	<b>0,00</b>	<b>0,00</b>	

Vorhaben	Vorhabensbezeichnung	RA Vorjahre	VA 2024	VA 2025	Plan 2026	Plan 2027	Plan 2028	Plan 2029	Plan Gesamt (gerundet)
Konto	Bezeichnung								
<b>1000038</b>	<b>Wegerhaltungsmassnahmen Güterwege (2000 bis 2099)</b>								
	<b>Auszahlungen - Investitionen - Mittelverwendung</b>	<b>97 571,81</b>	<b>10 000,00</b>	<b>66 800,00</b>	<b>10 000,00</b>	<b>10 000,00</b>	<b>10 000,00</b>	<b>10 000,00</b>	<b>214 400,00</b>
	<b>Anschaffungs- oder Herstellungskosten</b>	<b>97 571,81</b>	<b>74 800,00</b>	<b>66 800,00</b>	<b>10 000,00</b>	<b>10 000,00</b>	<b>10 000,00</b>	<b>10 000,00</b>	<b>279 200,00</b>
5/710038-002000	Straßenbauten	97 571,81	74 800,00	66 800,00	10 000,00	10 000,00	10 000,00	10 000,00	279 200,00
	<b>Korrektur Auszahlungen VA 2024</b>	<b>0,00</b>	<b>-64 800,00</b>	<b>0,00</b>	<b>0,00</b>	<b>0,00</b>	<b>0,00</b>	<b>0,00</b>	<b>-64 800,00</b>
	<b>Einzahlungen - Finanzierung - Mittelaufbringung</b>	<b>170 356,25</b>	<b>2 000,00</b>	<b>2 000,00</b>	<b>10 000,00</b>	<b>10 000,00</b>	<b>10 000,00</b>	<b>10 000,00</b>	<b>214 400,00</b>
	<b>Mittel aus Geldfluss aus der operativen Gebarung</b>	<b>78 131,26</b>	<b>0,00</b>	<b>0,00</b>	<b>8 000,00</b>	<b>8 000,00</b>	<b>8 000,00</b>	<b>8 000,00</b>	<b>110 100,00</b>
6/710038+829910	Sonstige Erträge (Zuführung Projekt)	78 131,26	0,00	0,00	0,00	0,00	0,00	0,00	78 100,00
6/710038+899000	Entnahmen aus Verrechnungsrücklagen zwischen operativer Gebarung und Projekten	0,00	0,00	0,00	8 000,00	8 000,00	8 000,00	8 000,00	32 000,00
	<b>Bedarfszuweisungen/KTZ</b>	<b>8 000,00</b>	<b>2 000,00</b>	<b>2 000,00</b>	<b>2 000,00</b>	<b>2 000,00</b>	<b>2 000,00</b>	<b>2 000,00</b>	<b>20 000,00</b>
6/710038+301000	Kapitaltransfers von Ländern (Abteilung B/6)	4 000,00	1 000,00	1 000,00	1 000,00	1 000,00	1 000,00	1 000,00	10 000,00
6/710038+871000	Kapitaltransfers aus Gemeinde-Bedarfszuweisungsmitteln	0,00	1 000,00	1 000,00	1 000,00	1 000,00	1 000,00	1 000,00	6 000,00
6/710038+871120	Kapitaltransferzahlungen vom Land (Bedarfszuweisung)	4 000,00	0,00	0,00	0,00	0,00	0,00	0,00	4 000,00
	<b>Haushaltsrücklagen/Zahlungsmittelreserven</b>	<b>0,00</b>	<b>0,00</b>	<b>0,00</b>	<b>0,00</b>	<b>0,00</b>	<b>0,00</b>	<b>0,00</b>	<b>0,00</b>
	<b>Sonstige Kapitaltransfers und Subventionen</b>	<b>84 224,99</b>	<b>0,00</b>	<b>0,00</b>	<b>0,00</b>	<b>0,00</b>	<b>0,00</b>	<b>0,00</b>	<b>84 200,00</b>
6/710038+305000	Kapitaltransfers von Unternehmen (ohne Finanzunternehmen)	82 424,99	0,00	0,00	0,00	0,00	0,00	0,00	82 400,00
6/710038+868000	Transfers von privaten Haushalten	1 800,00	0,00	0,00	0,00	0,00	0,00	0,00	1 800,00
	<b>Darlehen/Innere Darlehen</b>	<b>0,00</b>	<b>0,00</b>	<b>0,00</b>	<b>0,00</b>	<b>0,00</b>	<b>0,00</b>	<b>0,00</b>	<b>0,00</b>
	<b>Finanzierungsleasing</b>	<b>0,00</b>	<b>0,00</b>	<b>0,00</b>	<b>0,00</b>	<b>0,00</b>	<b>0,00</b>	<b>0,00</b>	<b>0,00</b>
	<b>Veräußerung langfristiges Vermögen und sonstiges</b>	<b>0,00</b>	<b>0,00</b>	<b>0,00</b>	<b>0,00</b>	<b>0,00</b>	<b>0,00</b>	<b>0,00</b>	<b>0,00</b>
<b>Finanzierungsergebnis 1000038</b>		<b>72 784,44</b>	<b>-8 000,00</b>	<b>-64 800,00</b>	<b>0,00</b>	<b>0,00</b>	<b>0,00</b>	<b>0,00</b>	<b>0,00</b>
	<i>inklusive Vorjahre (gerundet)</i>		<b>64 800,00</b>	<b>0,00</b>	<b>0,00</b>	<b>0,00</b>	<b>0,00</b>	<b>0,00</b>	

Vorhaben	Vorhabensbezeichnung	RA Vorjahre	VA 2024	VA 2025	Plan 2026	Plan 2027	Plan 2028	Plan 2029	Plan Gesamt (gerundet)
Konto	Bezeichnung								
<b>1000046</b>	<b>Volksschule/Hort Süd Zubau 2024 (2021 bis 2025)</b>								
	<b>Auszahlungen - Investitionen - Mittelverwendung</b>	<b>102 565,31</b>	<b>1 602 300,00</b>	<b>65 100,00</b>	<b>0,00</b>	<b>0,00</b>	<b>0,00</b>	<b>0,00</b>	<b>1 770 000,00</b>
	<b>Anschaffungs- oder Herstellungskosten</b>	<b>102 565,31</b>	<b>1 667 400,00</b>	<b>65 100,00</b>	<b>0,00</b>	<b>0,00</b>	<b>0,00</b>	<b>0,00</b>	<b>1 835 100,00</b>
5/211346-006000	Sonstige Grundstückseinrichtungen	0,00	0,00	3 000,00					3 000,00
5/211346-010000	Gebäude und Bauten	98 493,41	1 657 200,00	48 100,00					1 803 800,00
5/211346-042000	Amts-, Betriebs- und Geschäftsausstattung	4 071,90	10 200,00	14 000,00					28 300,00
	<b>Korrektur Auszahlungen VA 2024</b>	<b>0,00</b>	<b>-65 100,00</b>	<b>0,00</b>	<b>0,00</b>	<b>0,00</b>	<b>0,00</b>	<b>0,00</b>	<b>-65 100,00</b>
	<b>Einzahlungen - Finanzierung - Mittelaufbringung</b>	<b>0,00</b>	<b>1 745 000,00</b>	<b>25 000,00</b>	<b>0,00</b>	<b>0,00</b>	<b>0,00</b>	<b>0,00</b>	<b>1 770 000,00</b>
	<b>Mittel aus Geldfluss aus der operativen Gebarung</b>	<b>0,00</b>	<b>0,00</b>	<b>0,00</b>	<b>0,00</b>	<b>0,00</b>	<b>0,00</b>	<b>0,00</b>	<b>0,00</b>
	<b>Bedarfszuweisungen/KTZ</b>	<b>0,00</b>	<b>25 000,00</b>	<b>25 000,00</b>	<b>0,00</b>	<b>0,00</b>	<b>0,00</b>	<b>0,00</b>	<b>50 000,00</b>
6/211346+301000	Kapitaltransfers von Ländern, Landesfonds und Landeskammern	0,00	25 000,00	25 000,00					50 000,00
	<b>Haushaltsrücklagen/Zahlungsmittelreserven</b>	<b>0,00</b>	<b>990 700,00</b>	<b>0,00</b>	<b>0,00</b>	<b>0,00</b>	<b>0,00</b>	<b>0,00</b>	<b>990 700,00</b>
6/211346+895001	Entnahmen von allgemeinen Haushaltsrücklagen	0,00	990 700,00	0,00					990 700,00
	<b>Sonstige Kapitaltransfers und Subventionen</b>	<b>0,00</b>	<b>0,00</b>	<b>0,00</b>	<b>0,00</b>	<b>0,00</b>	<b>0,00</b>	<b>0,00</b>	<b>0,00</b>
	<b>Darlehen/Innere Darlehen</b>	<b>0,00</b>	<b>754 300,00</b>	<b>0,00</b>	<b>0,00</b>	<b>0,00</b>	<b>0,00</b>	<b>0,00</b>	<b>754 300,00</b>
20503/211304	Volksschule/Hort SÜD Zubau 2024	0,00	754 300,00	0,00					754 300,00
	<b>Finanzierungsleasing</b>	<b>0,00</b>	<b>0,00</b>	<b>0,00</b>	<b>0,00</b>	<b>0,00</b>	<b>0,00</b>	<b>0,00</b>	<b>0,00</b>
	<b>Veräußerung langfristiges Vermögen und sonstiges</b>	<b>0,00</b>	<b>0,00</b>	<b>0,00</b>	<b>0,00</b>	<b>0,00</b>	<b>0,00</b>	<b>0,00</b>	<b>0,00</b>
	<b>Korrektur Einzahlungen VA 2024</b>	<b>0,00</b>	<b>-25 000,00</b>	<b>0,00</b>	<b>0,00</b>	<b>0,00</b>	<b>0,00</b>	<b>0,00</b>	<b>-25 000,00</b>
<b>Finanzierungsergebnis 1000046</b>		<b>-102 565,31</b>	<b>142 700,00</b>	<b>-40 100,00</b>	<b>0,00</b>	<b>0,00</b>	<b>0,00</b>	<b>0,00</b>	<b>0,00</b>
	<i>inklusive Vorjahre (gerundet)</i>		<b>40 100,00</b>	<b>0,00</b>	<b>0,00</b>	<b>0,00</b>	<b>0,00</b>	<b>0,00</b>	

Salden Finanzierungsergebnisse		RA Vorjahre	VA 2024	VA 2025	Plan 2026	Plan 2027	Plan 2028	Plan 2029	Plan Gesamt (gerundet)
2200025	Sonstige Investitionen 2025 (2025 bis 2025)								
	Auszahlungen - Investitionen - Mittelverwendung	0,00	0,00	728 800,00	0,00	0,00	0,00	0,00	728 800,00
	Einzahlungen - Finanzierung - Mittelherkunft	0,00	0,00	0,00	0,00	0,00	0,00	0,00	0,00
		0,00	0,00	-728 800,00	0,00	0,00	0,00	0,00	-728 800,00
	<i>inklusive Vorjahre (gerundet)</i>		0,00	-728 800,00	-728 800,00	-728 800,00	-728 800,00	-728 800,00	
<b>Saldo Sonstige Investitionen</b>		<b>0,00</b>	<b>0,00</b>	<b>-728 800,00</b>	<b>0,00</b>	<b>0,00</b>	<b>0,00</b>	<b>0,00</b>	<b>-728 800,00</b>
	<i>inklusive Vorjahre (gerundet)</i>		<b>0,00</b>	<b>-728 800,00</b>	<b>-728 800,00</b>	<b>-728 800,00</b>	<b>-728 800,00</b>	<b>-728 800,00</b>	

Salden Finanzierungsergebnisse		RA Vorjahre	VA 2024	VA 2025	Plan 2026	Plan 2027	Plan 2028	Plan 2029	Plan Gesamt (gerundet)
1000002	Regionalbad - Neubau (2015 bis 2026)								
	Auszahlungen - Investitionen - Mittelverwendung	5 611 086,16	420 000,00	180 000,00	0,00	0,00	0,00	0,00	6 211 100,00
	Einzahlungen - Finanzierung - Mittelherkunft	6 031 086,16	0,00	180 000,00	0,00	0,00	0,00	0,00	6 211 100,00
		420 000,00	-420 000,00	0,00	0,00	0,00	0,00	0,00	0,00
	<i>inklusive Vorjahre (gerundet)</i>		0,00	0,00	0,00	0,00	0,00	0,00	
1000003	Strassenbau u. Gehwege (2020 bis 2099)								
	Auszahlungen - Investitionen - Mittelverwendung	4 350 422,85	1 500 000,00	1 400 000,00	1 500 000,00	1 500 000,00	1 500 000,00	1 700 000,00	13 450 400,00
	Einzahlungen - Finanzierung - Mittelherkunft	4 053 171,02	1 797 300,00	1 400 000,00	1 500 000,00	1 500 000,00	1 500 000,00	1 700 000,00	13 450 500,00
		-297 251,83	297 300,00	0,00	0,00	0,00	0,00	0,00	0,00
	<i>inklusive Vorjahre (gerundet)</i>		0,00	0,00	0,00	0,00	0,00	0,00	
1000005	Kanalisationsanlage (2000 bis 2099)								
	Auszahlungen - Investitionen - Mittelverwendung	2 287 945,80	945 000,00	360 000,00	700 000,00	550 000,00	250 000,00	250 000,00	5 342 900,00
	Einzahlungen - Finanzierung - Mittelherkunft	2 287 945,80	945 000,00	360 000,00	700 000,00	550 000,00	250 000,00	250 000,00	5 342 900,00
		0,00	0,00	0,00	0,00	0,00	0,00	0,00	0,00
	<i>inklusive Vorjahre (gerundet)</i>		0,00	0,00	0,00	0,00	0,00	0,00	
1000006	Stadthalle Sanierung (2020 bis 2027)								
	Auszahlungen - Investitionen - Mittelverwendung	1 345 666,72	269 800,00	0,00	750 000,00	750 000,00	0,00	0,00	3 115 500,00
	Einzahlungen - Finanzierung - Mittelherkunft	1 615 446,72	0,00	0,00	1 500 000,00	0,00	0,00	0,00	3 115 400,00
		269 780,00	-269 800,00	0,00	750 000,00	-750 000,00	0,00	0,00	0,00
	<i>inklusive Vorjahre (gerundet)</i>		0,00	0,00	750 000,00	0,00	0,00	0,00	
1000008	Wasserleitungsbau Gänserndorf (2000 bis 2099)								
	Auszahlungen - Investitionen - Mittelverwendung	357 843,79	150 000,00	150 000,00	150 000,00	150 000,00	150 000,00	150 000,00	1 257 800,00
	Einzahlungen - Finanzierung - Mittelherkunft	357 843,79	150 000,00	150 000,00	150 000,00	150 000,00	150 000,00	150 000,00	1 257 800,00
		0,00	0,00	0,00	0,00	0,00	0,00	0,00	0,00
	<i>inklusive Vorjahre (gerundet)</i>		0,00	0,00	0,00	0,00	0,00	0,00	
1000012	Grundstücke (An- und Verkauf) (2000 bis 2099)								
	Auszahlungen - Investitionen - Mittelverwendung	1 265 776,76	1 850 000,00	200 000,00	600 000,00	200 000,00	200 000,00	200 000,00	4 515 800,00
	Einzahlungen - Finanzierung - Mittelherkunft	1 265 776,76	1 850 000,00	200 000,00	600 000,00	200 000,00	200 000,00	200 000,00	4 515 800,00
		0,00	0,00	0,00	0,00	0,00	0,00	0,00	0,00
	<i>inklusive Vorjahre (gerundet)</i>		0,00	0,00	0,00	0,00	0,00	0,00	
1000013	Gebäude (An- und Verkauf) (2024 bis 2025)								
	Auszahlungen - Investitionen - Mittelverwendung	0,00	1 392 000,00	25 000,00	0,00	0,00	0,00	0,00	1 417 000,00
	Einzahlungen - Finanzierung - Mittelherkunft	0,00	1 417 000,00	0,00	0,00	0,00	0,00	0,00	1 417 000,00
		0,00	25 000,00	-25 000,00	0,00	0,00	0,00	0,00	0,00
	<i>inklusive Vorjahre (gerundet)</i>		25 000,00	0,00	0,00	0,00	0,00	0,00	

Salden Finanzierungsergebnisse		RA Vorjahre	VA 2024	VA 2025	Plan 2026	Plan 2027	Plan 2028	Plan 2029	Plan Gesamt (gerundet)
1000014	Straßenbeleuchtung (2000 bis 2099)								
	Auszahlungen - Investitionen - Mittelverwendung	773 828,96	2 000 000,00	100 000,00	200 000,00	200 000,00	200 000,00	200 000,00	3 673 800,00
	Einzahlungen - Finanzierung - Mittelherkunft	773 828,96	2 000 000,00	100 000,00	200 000,00	200 000,00	200 000,00	200 000,00	3 673 800,00
		0,00	0,00	0,00	0,00	0,00	0,00	0,00	0,00
	<i>inklusive Vorjahre (gerundet)</i>		0,00	0,00	0,00	0,00	0,00	0,00	
1000015	Elektrizitätsversorgung (2022 bis 2027)								
	Auszahlungen - Investitionen - Mittelverwendung	906 490,52	-15 900,00	400 000,00	0,00	0,00	0,00	0,00	1 290 600,00
	Einzahlungen - Finanzierung - Mittelherkunft	797 500,00	212 500,00	280 600,00	0,00	0,00	0,00	0,00	1 290 600,00
		-108 990,52	228 400,00	-119 400,00	0,00	0,00	0,00	0,00	0,00
	<i>inklusive Vorjahre (gerundet)</i>		119 400,00	0,00	0,00	0,00	0,00	0,00	
1000020	Freiwillige Feuerwehr Ankauf Fahrzeug (2021 bis 2099)								
	Auszahlungen - Investitionen - Mittelverwendung	25 358,28	770 000,00	0,00	0,00	0,00	0,00	0,00	795 400,00
	Einzahlungen - Finanzierung - Mittelherkunft	0,00	795 400,00	0,00	0,00	0,00	0,00	0,00	795 400,00
		-25 358,28	25 400,00	0,00	0,00	0,00	0,00	0,00	0,00
	<i>inklusive Vorjahre (gerundet)</i>		0,00	0,00	0,00	0,00	0,00	0,00	
1000021	Wohn- und Geschäftsgebäuden (2025 bis 2027)								
	Auszahlungen - Investitionen - Mittelverwendung	0,00	0,00	560 000,00	0,00	0,00	0,00	0,00	560 000,00
	Einzahlungen - Finanzierung - Mittelherkunft	0,00	0,00	560 000,00	0,00	0,00	0,00	0,00	560 000,00
		0,00	0,00	0,00	0,00	0,00	0,00	0,00	0,00
	<i>inklusive Vorjahre (gerundet)</i>		0,00	0,00	0,00	0,00	0,00	0,00	
1000025	Wirtschaftshof (2015 bis 2026)								
	Auszahlungen - Investitionen - Mittelverwendung	118 450,46	3 717 500,00	1 500 000,00	0,00	0,00	0,00	0,00	5 336 000,00
	Einzahlungen - Finanzierung - Mittelherkunft	2 769 760,00	2 188 100,00	378 100,00	0,00	0,00	0,00	0,00	5 336 000,00
		2 651 309,54	-1 529 400,00	-1 121 900,00	0,00	0,00	0,00	0,00	0,00
	<i>inklusive Vorjahre (gerundet)</i>		1 121 900,00	0,00	0,00	0,00	0,00	0,00	
1000032	Mülldeponie Erweiterung 2024 (2023 bis 2027)								
	Auszahlungen - Investitionen - Mittelverwendung	0,00	0,00	125 000,00	0,00	0,00	0,00	0,00	125 000,00
	Einzahlungen - Finanzierung - Mittelherkunft	0,00	-125 000,00	250 000,00	0,00	0,00	0,00	0,00	125 000,00
		0,00	-125 000,00	125 000,00	0,00	0,00	0,00	0,00	0,00
	<i>inklusive Vorjahre (gerundet)</i>		-125 000,00	0,00	0,00	0,00	0,00	0,00	
1000038	Wegerhaltungsmassnahmen Güterwege (2000 bis 2099)								
	Auszahlungen - Investitionen - Mittelverwendung	97 571,81	10 000,00	66 800,00	10 000,00	10 000,00	10 000,00	10 000,00	214 400,00
	Einzahlungen - Finanzierung - Mittelherkunft	170 356,25	2 000,00	2 000,00	10 000,00	10 000,00	10 000,00	10 000,00	214 400,00
		72 784,44	-8 000,00	-64 800,00	0,00	0,00	0,00	0,00	0,00
	<i>inklusive Vorjahre (gerundet)</i>		64 800,00	0,00	0,00	0,00	0,00	0,00	



Salden Finanzierungsergebnisse		RA Vorjahre	VA 2024	VA 2025	Plan 2026	Plan 2027	Plan 2028	Plan 2029	Plan Gesamt (gerundet)
1000046	Volksschule/Hort Süd Zubau 2024 (2021 bis 2025)								
	Auszahlungen - Investitionen - Mittelverwendung	102 565,31	1 602 300,00	65 100,00	0,00	0,00	0,00	0,00	1 770 000,00
	Einzahlungen - Finanzierung - Mittelherkunft	0,00	1 745 000,00	25 000,00	0,00	0,00	0,00	0,00	1 770 000,00
		-102 565,31	142 700,00	-40 100,00	0,00	0,00	0,00	0,00	0,00
	<i>inklusive Vorjahre (gerundet)</i>		40 100,00	0,00	0,00	0,00	0,00	0,00	
<b>Saldo Investive Einzelvorhaben</b>		<b>2 879 708,04</b>	<b>-1 633 400,00</b>	<b>-1 246 200,00</b>	<b>750 000,00</b>	<b>-750 000,00</b>	<b>0,00</b>	<b>0,00</b>	<b>0,00</b>
	<i>inklusive Vorjahre (gerundet)</i>		<b>1 246 200,00</b>	<b>0,00</b>	<b>750 000,00</b>	<b>0,00</b>	<b>0,00</b>	<b>0,00</b>	
<b>Saldo der gesamten Investitionstätigkeit</b>		<b>2 879 708,04</b>	<b>-1 633 400,00</b>	<b>-1 975 000,00</b>	<b>750 000,00</b>	<b>-750 000,00</b>	<b>0,00</b>	<b>0,00</b>	<b>-728 800,00</b>
	<i>inklusive Vorjahre (gerundet)</i>		<b>1 246 200,00</b>	<b>-728 800,00</b>	<b>21 200,00</b>	<b>-728 800,00</b>	<b>-728 800,00</b>	<b>-728 800,00</b>	

Verwaltung VA 2025

Dienstpostenplan															
Verwendungs- zweig (NÖ GBedG 2025)	Verwendung (NÖ GBedG 2025)	Bezeichnung des Dienstzweiges (GBDO/GVBG)	Dienst- zweig Nr. (GBDO/GVBG)	Tätigkeits- profil (NÖ GBedG 2025)	Zahl der Dienst- posten	Verwendungs- bzw. Entlohnungsgruppe		Zahl der Funktions- dienst- posten	Art des Funktions- dienstpostens		Funktionsdienstposten			Hinweis	
						(GBDO/GVBG)	(NÖ GBedG 2025)		(§ 2 Abs. 3 lit. a - d GBDO)	(§ 6 Abs. 3 Z 1 - 4 NÖ GBedG 2025)	Bezeichnung	Funktionsgruppe (GBDO/GVBG)	Personal- zulage (NÖ GBedG 2025)		
Verwaltungsdienst	Höherer Dienst	Höherer Verwaltungsdienst	44	/ 4.3.	1	7	/ V3	1	a	/ 1	Stadtamtsdirektorin	11	/	ja	Zentralamt
Verwaltungsdienst	Gehobener Dienst	Gehobener Verwaltungsdienst	56	/ 4.2.	4	6	/ V2	1	b	/ 2	Leitung Zentralamt	8	/	ja	Zentralamt
Verwaltungsdienst	Gehobener Dienst	Gehobener Verwaltungsdienst	56	/ 4.2.	1	6	/ V2	1	b	/ 2	Leitung Projektmanagement	8	/	ja	Zentralamt
Verwaltungsdienst	Fachdienst	Verwaltungsfachdienst	71	/ 4.1.	3	5	/ V1		/			/			Zentralamt
Hilfsdienst	Hilfsdienst	Hilfsdienst mit einschlägigen Vorkenntnissen (z.B. Bauhilfsarbeiter, Hilfskoch, Amtswart, Postbote, Portier, Telefonist)	15	/ 1.1.	2	2	/ A1		/			/			Zentralamt
			/			/			/			/			
Verwaltungsdienst	Gehobener Dienst	Gehobener Verwaltungsdienst	56	/ 4.2.	2	6	/ V2		/			/			Kulturamt
Verwaltungsdienst	Gehobener Dienst	Gehobener Verwaltungsdienst	56	/ 4.2.	4	6	/ V2	1	b	/ 2	Leitung Bürgerservice	8	/	ja	Bürgerservice
Verwaltungsdienst	Fachdienst	Verwaltungsfachdienst	71	/ 4.1.	2	5	/ V1		/			/			Bürgerservice
Sozial- und medizinischer Dienst	Gehobener Dienst	Gehobener Dienst für Gesundheits- und Krankenpflege	65	/ 6.2.	1	S1	/ S2		/			/			Bürgerservice
Verwaltungsdienst	Gehobener Dienst	Gehobener Verwaltungsdienst	56	/ 4.2.	2	6	/ V2	1	b	/ 2	Leitung Bauamt	8	/	ja	Bauamt
Verwaltungsdienst	Fachdienst	Verwaltungsfachdienst	71	/ 4.1.	3	5	/ V1		/			/			Bauamt
Verwaltungsdienst	Gehobener Dienst	Gehobener Verwaltungsdienst	56	/ 4.2.	2	6	/ V2	1	b	/ 2	Leitung Hochbau	8	/	ja	Hochbau
Verwaltungsdienst	Fachdienst	Verwaltungsfachdienst	71	/ 4.1.	1	5	/ V1		/			/			Hochbau
Technischer Dienst	Gehobener Dienst	Vermessungs- und technischer Dienst	46	/ 3.4.	2	6	/ T2		/			/			Hochbau
Technischer Dienst	Fachdienst	Bau-, Vermessungs- und technischer Fachdienst	58	/ 3.2.	1	5	/ T1		/			/			Hochbau
Verwaltungsdienst	Gehobener Dienst	Gehobener Verwaltungsdienst	56	/ 4.2.	3	6	/ V2	1	b	/ 2	Leitung Infrastruktur	8	/	ja	Infrastruktur
Technischer Dienst	Fachdienst	Bau-, Vermessungs- und technischer Fachdienst	58	/ 3.2.	1	5	/ T1		/			/			Infrastruktur
Verwaltungsdienst	Fachdienst	Verwaltungsfachdienst	71	/ 4.1.	1	5	/ V1		/			/			Infrastruktur
Verwaltungsdienst	Gehobener Dienst	Gehobener Verwaltungsdienst	56	/ 4.2.	2	6	/ V2	1	b	/ 2	Leitung Finanzen samt Kassenverwaltung	9	/	ja	Finanzabteilung
Verwaltungsdienst	Gehobener Dienst	Rechnungs-(Buchhaltungs- dienst)	54	/ 4.2.	2	6	/ V2		/			/			Finanzabteilung
Verwaltungsdienst	Fachdienst	Rechnungsfachdienst	69	/ 4.1.	1	5	/ V1		/			/			Finanzabteilung

Aussenstellen VA 2025

Dienstpostenplan														
Verwendungszweig (NÖ GBedG 2025)	Verwendung (NÖ GBedG 2025)	Bezeichnung des Dienstzweiges (GBDO/GVBG)	Dienstzweig Nr. (GBDO/GVBG)	Tätigkeitsprofil (NÖ GBedG 2025)	Zahl der Dienstposten	Verwendungs- bzw. Entlohnungsgruppe (GBDO/GVBG) (NÖ GBedG 2025)		Zahl der Funktionsdienstposten	Art des Funktionsdienstpostens (§ 2 Abs. 3 lit. a - d GBDO) (§ 6 Abs. 3 Z 1 - 4 NÖ GBedG 2025)		Funktionsdienstposten			Hinweis
									Bezeichnung	Funktionsgruppe (GBDO/GVBG) (NÖ GBedG 2025)	Personalzulage			
Hilfsdienst	Hilfsdienst	Hilfsdienst mit einschlägigen Vorkenntnissen (z.B. Bauhilfsarbeiter, Hilfskoch, Amtswart, Postbote, Portier, Telefonist)	15	/ 1.1.	14	2	/ A1		/		/			Volkschulen und Horte
Elementar- und sozialpädagogischer Dienst	Fachdienst	Kindergartenhilfsdienst	12	/ 7.1.	6	3	/ P1		/		/			Volkschulen und Horte
Technischer Dienst	Fachdienst	Facharbeiter	2	/ 3.1.	2	5	/ T1		/		/			Volkschulen und Horte
Elementar- und sozialpädagogischer Dienst	Gehobener Dienst	Kindergarten- und Horterzieherdienst	107	/ 7.2.	7	klk	/ P2		/		/			Volkschulen und Horte
Hilfsdienst	Hilfsdienst	Hilfsdienst mit einschlägigen Vorkenntnissen (z.B. Bauhilfsarbeiter, Hilfskoch, Amtswart, Postbote, Portier, Telefonist)	15	/ 1.1.	3	2	/ A1		/		/			Kindergärten
Elementar- und sozialpädagogischer Dienst	Fachdienst	Kindergartenhilfsdienst	12	/ 7.1.	65	3	/ P1		/		/			Kindergärten
Technischer Dienst	Gehobener Dienst	Gehobener Bau-, Vermessungs- und technischer Dienst	46	/ 3.4.	1	6	/ T2		/		/			Stadthalle
Technischer Dienst	Fachdienst	Facharbeiter	2	/ 3.1.	2	5	/ T1		/		/			Stadthalle
Hilfsdienst	Hilfsdienst	Hilfsdienst mit einschlägigen Vorkenntnissen (z.B. Bauhilfsarbeiter, Hilfskoch, Amtswart, Postbote, Portier, Telefonist)	15	/ 1.1.	1	2	/ A1		/		/			Stadthalle
Verwaltungsdienst	Fachdienst	Verwaltungsfachdienst	71	/ 4.1.	1	5	/ V1		/		/			Volkshochschule
Verwaltungsdienst	Fachdienst	Fachdienst an Archiven, Bibliotheken, Museen und Sammlungen	61	/ 4.1.	2	5	/ V1	1	c / 3	Leitung Bücherei	7			Bücherei
Verwaltungsdienst	Gehobener Dienst	Gehobener Dienst an Archiven, Bibliotheken, Museen und Sammlungen	47	/ 4.2.	1	6	/ V2		/		/			Bücherei
Assistenzdienst	Assistenzdienst	Mittlerer Dienst an Archiven, Bibliotheken, Museen und Sammlungen	76	/ 2.3.	1	4	/ A2		/		/			Bücherei
Hilfsdienst	Hilfsdienst	Hilfsdienst mit einschlägigen Vorkenntnissen (z.B. Bauhilfsarbeiter, Hilfskoch, Amtswart, Postbote, Portier, Telefonist)	15	/ 1.1.	1	2	/ A1		/		/			Bücherei
Assistenzdienst	Assistenzdienst	Mittlerer Wirtschaftsdienst	86	/ 2.3.	1	4	/ A2		/		/			Parkraumüberwachung
Technischer Dienst	Fachdienst	Facharbeiter	2	/ 3.1.	1	5	/ T1		/		/			Straßenreinigung
Assistenzdienst	Assistenzdienst	Angelernter Arbeiter	11	/ 2.1.	1	3	/ A2		/		/			Straßenreinigung
Technischer Dienst	Fachdienst	Facharbeiter	2	/ 3.1.	3	5	/ T1		/		/			Grünanlagen
Assistenzdienst	Assistenzdienst	Angelernter Arbeiter	11	/ 2.1.	1	3	/ A2		/		/			Grünanlagen
Assistenzdienst	Assistenzdienst	Leichenwäscher, Einsarg- und Bestattungsarbeiter	8	/ 2.1.	2	4	/ A2		/		/			Friedhof
Assistenzdienst	Assistenzdienst	Angelernter Arbeiter	11	/ 2.1.	1	3	/ A2		/		/			Friedhof
Technischer Dienst	Gehobener Dienst	Gehobener Bau-, Vermessungs- und technischer Dienst	46	/ 3.4.	1	6	/ T2	1	b / 2	Leitung Wirtschaftshof	8	ja		Wirtschaftshof

Aussenstellen VA 2025

Verwaltungsdienst	Gehobener Dienst	Gehobener Verwaltungsdienst	56 / 4.2.	1	6 / V2	/	/	Wirtschaftshof
Technischer Dienst	Fachdienst	Facharbeiter	2 / 3.1.	15	5 / T1	/	/	Wirtschaftshof
Assistenzdienst	Assistenzdienst	Kraftwagenlenker ohne Lehrabschluss, aber mit fünfjähriger einschlägiger Verwendung	10 / 2.1.	3	4 / A2	/	/	Wirtschaftshof
Assistenzdienst	Assistenzdienst	Angelernter Arbeiter	11 / 2.1.	4	3 / A2	/	/	Wirtschaftshof
Hilfsdienst	Hilfsdienst	Hilfsdienst	17 / 1.1.	3	1 / A1	/	/	Wirtschaftshof
Technischer Dienst	Fachdienst	Facharbeiter	2 / 3.1.	3	5 / T1	/	/	Regionalbad
Assistenzdienst	Assistenzdienst	Bademeister	9 / 2.1.	2	4 / A2	/	/	Regionalbad
Assistenzdienst	Assistenzdienst	Portiere und Telefonisten mit überwiegender Zusatzverwendung	13 / 2.1.	1	3 / A2	/	/	Regionalbad
Verwaltungsdienst	Fachdienst	Verwaltungsfachdienst	71 / 4.1.	1	5 / V1	/	/	Regionalbad
Technischer Dienst	Gehobener Dienst	Gehobener Facharbeiter (gemäß § 6 Abs. 1 lit.b Z 3)	1 / 3.3.	1	6 / T2	/	/	Wald
Technischer Dienst	Fachdienst	Facharbeiter	2 / 3.1.	1	5 / T1	/	/	Wald
Verwaltungsdienst	Fachdienst	Rechnungsfachdienst	69 / 4.1.	1	5 / V1	/	/	Wasserversorgungs- anlagen
Technischer Dienst	Fachdienst	Bau-, Vermessungs- und technischer Fachdienst	58 / 3.2.	1	5 / T1	/	/	Wasserversorgungs- anlagen
Verwaltungsdienst	Fachdienst	Verwaltungsfachdienst	71 / 4.1.	1	5 / V1	/	/	Wasserversorgungs- anlagen
Technischer Dienst	Fachdienst	Facharbeiter	2 / 3.1.	4	5 / T1	/	/	Wasserversorgungs- anlagen
Technischer Dienst	Fachdienst	Klärfacharbeiter	6 / 3.1.	4	5 / T1	/	/	Abwasserversorgungsan- lagen
Technischer Dienst	Fachdienst	Facharbeiter	2 / 3.1.	3	5 / T1	/	/	Müllbeseitigungs- anlagen
Hilfsdienst	Hilfsdienst	Hilfsdienst	17 / 1.1.	1	1 / A1	/	/	Müllbeseitigungs- anlagen

Gruppe 1 - gesamt	Dienstverhältnis zu Gemeinde, dienstleistend in einer Dienststelle, bezahlt aus dem Budget von Gemeinde		Personalaufwendungen				
	Köpfe <sup>3)</sup>	VBÄ <sup>3)</sup>	davon melden Gemeinden optional				gesamt
Bezüge (Unterklasse 50-52)			Nebengebühren (Unterklasse 56)	Dienstgeberbeiträge (Unterklasse 58)	Weitere Aufwendungen	Kontenklasse 5 <sup>2)</sup>	
Beamtinnen und Beamte	k.A.	k.A.	0,00				
Vertragsbedienstete	206,75	176,77	7 490 900,00				
KV-Bedienstete (Kollektivvertrag)	k.A.	k.A.	72 100,00				
Nicht zuordenbar	k.A.	k.A.					
Summe	208,75	178,77	7 563 000,00	702 900,00	2 128 900,00	35 200,00	10 430 000,00
<b>darunter (Teilmengen der Gruppe 1)</b>			Länder und Gemeinden melden optional				
	Köpfe <sup>3)</sup>	VBÄ <sup>3)</sup>	Bezüge (Unterklasse 50-52)	Nebengebühren (Unterklasse 56)	Dienstgeberbeiträge (Unterklasse 58)	Weitere Aufwendungen	Kontenklasse 5 <sup>2)</sup>
Musikschullehrerinnen und -lehrer	k.A.	k.A.					
Elementarpädagoginnen und -pädagogen	61,63	78,00					
Bedienstete nicht-ausgliederter Krankenanstalten	k.A.	k.A.					
Lehrlinge	k.A.	k.A.					
Summe	61,63	78,00					

Gruppe 2 - gesamt	Dienstverhältnis zu Gemeinde, nicht dienstleistend bei Gemeinde <sup>14</sup> , bezahlt aus dem Budget von Gemeinde		Personalaufwendungen				
	Köpfe <sup>3)</sup>	VBÄ <sup>3)</sup>	davon melden Gemeinden optional				gesamt
Bezüge (Unterklasse 50-52)			Nebengebühren (Unterklasse 56)	Dienstgeberbeiträge (Unterklasse 58)	Weitere Aufwendungen	Kontenklasse 5 <sup>2)</sup>	
Beamtinnen und Beamte	k.A.	k.A.					
Vertragsbedienstete	k.A.	k.A.					
Nicht zuordenbar	k.A.	k.A.					
Summe	k.A.	k.A.					

Beamtinnen und Beamte - Pensionistinnen und Pensionisten zum 31.12.2025			
	Köpfe <sup>3)</sup>	Ø-Pensionshöhe / Mt. <sup>4)</sup>	
Ruhegenussbezieherinnen und -bezieher	3,0	3 000,0	
Hinterbliebene <sup>5)</sup>	1,0	2 400,0	
<b>Neue Ruhegenussbezieherinnen und -bezieher im Bezugsjahr 2025</b>			
	Köpfe <sup>3)</sup>	Ø-Pensionsantrittsalter	Ø-Pensionshöhe / Mt. <sup>4)</sup>
Alterspension <sup>6)</sup>	0,0	0,0	0,0
Dienstunfähigkeit <sup>7)</sup>	0,0	0,0	0,0
vorzeitige Pensionierung mit Abschlag <sup>8)</sup>	0,0	0,0	0,0
vorzeitige Pensionierung ohne Abschlag <sup>9)</sup>	0,0	0,0	0,0
Pensionierungen gesamt	0,0	0,0	0,0
<b>Gesamter Pensionsaufwand für das Bezugsjahr 2025</b>	26 700,00		
<p>1) gemäß den Vorgaben in Artikel 14 Abs. 2 lit. c ÖStP 2012                  2) Personalrückstellungen und Sachbezüge sind in diese Anlage nicht aufzunehmen                  3) Aus Datenschutzgründen wird dieses Feld erst ab 6 betroffenen Personen ausgewiesen                  4) Durchschnittspension im Dezember laut Personalstatistik-Festlegungen ohne Sonderzahlungen, ohne Pflegegeld und ohne sonstige Transferleistungen; brutto                  5) Witwen-, Witwer-, Waisenversorgungsbezüge und vergleichbare Leistungen                  6) Ruhebezüge aufgrund eines Übertritts in den Ruhestand oder einer vergleichbaren Regelung iSd § 13 BDG 1979                  7) Ruhebezüge aufgrund einer Ruhestandsversetzung wegen dauernder Dienstunfähigkeit iSd § 14 BDG 1979                  8) Ruhebezüge aufgrund einer vorzeitigen Ruhestandsversetzung mit Abschlag iSd §§ 15b, 15c oder 236d BDG 1979                  9) Ruhebezüge aufgrund einer vorzeitigen Ruhestandsversetzung ohne Abschlag                  10) Inkl. Musikschullehrerinnen und -lehrer sowie Elementarpädagoginnen und -pädagogen                  11) Darunter sind Personalgestellungen bei Beteiligungen iSd § 23 VRV 2015 sowie sonstige Personalgestellungen, zB bei anderen Gebietskörperschaften und Körperschaften öffentlichen Rechts zu verstehen.</p>			

Haushaltskonto	Bezeichnung Ansatz	Bezeichnung Post	Summe Einzahlungen	Summe Auszahlungen
<b>Transferzahlungen von/an Bund, Bundesfonds, Bundeskammern</b>				
<b>Gesamtsumme Transferzahlungen von/an Bund, Bundesfonds, Bundeskammern</b>			<b>15 903 600,00</b>	<b>0,00</b>
<b>Summe Kapitaltransfers</b>			<b>727 300,00</b>	<b>0,00</b>
<b>Summe Transfers</b>			<b>15 176 300,00</b>	<b>0,00</b>
2/015000+864000	Pressestelle, Amtsblatt und Öffentlichkeitsarbeit	Laufende Transferzahlungen von Unternehmungen (ohne Kreditinst.)	2 100,00	
2/021000+816000	Statistik	Kostenbeiträge (Kostenersätze) für sonstige Verwaltungsleistungen	100,00	
2/273000+860000	Volksbüchereien	Kapitaltransferzahlungen von Bund und Bundesfonds	3 800,00	
2/820000+860000	Wirtschaftshof	Kapitaltransferzahlungen von Bund und Bundesfonds	15 000,00	
2/850000+300000	Betriebe der Wasserversorgung	Kapitaltransfers von Bund, Bundesfonds und Bundeskammern	9 100,00	
2/850000+860000	Betriebe der Wasserversorgung	Transfers von Bund, Bundesfonds und Bundeskammern	12 100,00	
2/851000+300000	Betriebe der Abwasserbeseitigung	Kapitaltransfers von Bund, Bundesfonds	26 000,00	
2/851000+860000	Betriebe der Abwasserbeseitigung	Kapitaltransferzahlungen von Bund und Bundesfonds	17 000,00	
2/852000+860000	Betriebe der Müllbeseitigung	Kapitaltransferzahlungen von Bund und Bundesfonds	6 000,00	
2/925000+859400	Ertragsanteile an gemeinschaftlichen Bundesabgaben	Abgabenertragsanteile nach Bevölkerungsschlüssel (inkl.KEST.)	14 587 000,00	
2/941000+860000	Sonstige Finanzaufweisungen nach dem FAG	Laufende Transferzahlungen vom Bund	170 400,00	
2/941000+860100	Sonstige Finanzaufweisungen nach dem FAG	Härtausgleich	338 700,00	
2/945000+860000	Sonstige Zuschüsse des Bundes	Transfers von Bund, Bundesfonds und Bundeskammern	24 100,00	
6/612003+300000	Strassenbau u. Gehwege	Kapitaltransfers von Bund, Bundesfonds und Bundeskammern	250 000,00	
6/820025+300100	Wirtschaftshof Umbau	Kapitaltransfers von Bund (KIP 2023&2025)	128 000,00	
6/853021+300000	Betriebe für die Errichtung und Verwaltung von Wohn- und Geschäftsgebäuden	Kapitaltransfers von Bund, Bundesfonds und Bundeskammern	33 600,00	
6/870015+300100	Energiewirtschaft	Kapitaltransfers von Bund (KIP 2025)	280 600,00	
<b>Transferzahlungen von/an Länder, Landesfonds, Landesammern</b>				
<b>Gesamtsumme Transferzahlungen von/an Länder, Landesfonds, Landesammern</b>			<b>2 414 400,00</b>	<b>3 889 900,00</b>
<b>Summe Kapitaltransfers</b>			<b>556 500,00</b>	<b>0,00</b>
<b>Summe Transfers</b>			<b>1 857 900,00</b>	<b>3 889 900,00</b>
2/024000+816000	Wahlangelegenheiten	Kostenersätze für sonstige Verwaltungsleistungen	5 000,00	
2/133000+861000	Veterinärpolizei	Transfers von Ländern, Landesfonds und Landesammern	100,00	
2/211000+301000	Volksschule	Kapitaltransfers von Ländern, Landesfonds und Landesammern	15 000,00	
2/211000+861100	Volksschule		3 300,00	
2/211000+861200	Volksschule	Laufende Transferzahlungen vom Land (Zuschuss 635 021 292)	1 300,00	
2/211100+861000	Hort der Volksschule Gänserndorf Stadt	Laufende Transferzahlungen von Ländern und Landesfonds	39 200,00	
2/211300+301000	Volksschule Gänserndorf Süd	Kapitaltransfers von Ländern, Landesfonds und Landesammern	5 000,00	
2/211300+861000	Volksschule Gänserndorf Süd	Laufende Transferzahlungen von Ländern und Landesfonds	107 100,00	
2/211400+861000	Hort der Volksschule Gänserndorf Süd	Laufende Transferzahlungen von Ländern und Landesfonds	131 000,00	
2/240100+861000	Kindergarten Regenbogen	Laufende Transferzahlungen von Ländern und Landesfonds	58 900,00	
2/240200+861000	Kindergarten Heidekindergarten	Laufende Transferzahlungen von Ländern und Landesfonds	50 200,00	



Haushaltskonto	Bezeichnung Ansatz	Bezeichnung Post	Summe Einzahlungen	Summe Auszahlungen
<b>Transferzahlungen von/an Länder, Landesfonds, Landesammern</b>				
<b>Gesamtsumme Transferzahlungen von/an Länder, Landesfonds, Landesammern</b>			<b>2 414 400,00</b>	<b>3 889 900,00</b>
<b>Summe Kapitaltransfers</b>			<b>556 500,00</b>	<b>0,00</b>
<b>Summe Transfers</b>			<b>1 857 900,00</b>	<b>3 889 900,00</b>
2/240500+861000	Kinderhaus	Transfers von Ländern, Landesfonds und Landesammern	60 000,00	
2/240500+861200	Kinderhaus	Laufende Transferzahlungen Land (Zuschuss)	2 500,00	
2/240600+301000	Kindergarten Kunterbunt	Kapitaltransfers von Ländern, Landesfonds und Landesammern	3 000,00	
2/240600+861000	Kindergarten Kunterbunt	Laufende Transferzahlungen von Ländern und Landesfonds	111 900,00	
2/240800+301000	Kindergarten Wolkenschiff	Kapitaltransfers von Ländern, Landesfonds und Landesammern	1 100,00	
2/240800+861000	Kindergarten Wolkenschiff	Laufende Transferzahlungen von Ländern und Landesfonds	80 200,00	
2/240910+861000	Kindergarten Wirbelwind	Laufende Transferzahlungen von Ländern und Landesfonds	125 100,00	
2/263000+861000	Turn- und Stadthalle	Laufende Transferzahlungen von Ländern und Landesfonds	28 700,00	
2/270000+861000	Volkshochschule	Transfers von Ländern, Landesfonds und Landesammern	1 700,00	
2/512000+861000	Sonstige medizinische Beratung und Betreuung	Transfers von Ländern, Landesfonds und Landesammern	75 000,00	
2/612000+861000	Gemeindestraßen	Laufende Transferzahlungen von Ländern und Landesfonds	47 100,00	
2/820000+861000	Wirtschaftshof	Laufende Transferzahlungen von Ländern und Landesfonds	10 900,00	
2/833000+861000	Regionalbad	Laufende Transferzahlungen von Ländern und Landesfonds	110 100,00	
2/921000+861000	Zwischen Ländern und Gemeinden geteilte Abgaben	Transfers von Ländern, Landesfonds und Landesammern	7 600,00	
6/612003+871000	Strassenbau u. Gehwege	Kapitaltransfers aus Gemeinde-Bedarfszuweisungsmitteln	500 000,00	
6/710038+301000	Wegerhaltungsmaßnahmen Güterwege	Kapitaltransfers von Ländern (Abteilung B/6)	1 000,00	
6/710038+871000	Wegerhaltungsmaßnahmen Güterwege	Kapitaltransfers aus Gemeinde-Bedarfszuweisungsmitteln	1 000,00	
6/833002+301100	Regionalbad - Neubau	Kapitaltransfers von Land	180 000,00	
6/852032+301000	Mülldeponie Erweiterung	Kapitaltransfers von Ländern, Landesfonds und Landesammern	125 000,00	
6/853021+301000	Betriebe für die Errichtung und Verwaltung von Wohn- und Geschäftsgebäuden	Kapitaltransfers von Ländern, Landesfonds und Landesammern	226 400,00	
6/853021+871000	Betriebe für die Errichtung und Verwaltung von Wohn- und Geschäftsgebäuden	Kapitaltransfers aus Gemeinde-Bedarfszuweisungsmitteln	300 000,00	
1/220000-751000	Berufsbildende Pflichtschulen	Transfers Berufsschülerhaltungsbeitrag		200 700,00
1/419000-751000	Sonstige Einrichtungen und Maßnahmen	Laufende Transferzahlungen an das Land Sozialhilfe-Wohnsitzgem.Beitrag		122 200,00
1/419000-751100	Sonstige Einrichtungen und Maßnahmen	Sozialhilfe-Umlage		2 956 000,00
1/439000-751000	Sonstige Einrichtungen und Maßnahmen	Laufende Transferzahlungen an das Land (Kinder- u. Jugendhilfe-Umlage)		561 000,00
1/510000-751000	Medizinische Bereichsversorgung	Laufende Transferzahlungen an das Land		50 000,00
<b>Transferzahlungen von/an Gemeinden, Gemeindeverbände, Gemeindefonds</b>				
<b>Gesamtsumme Transferzahlungen von/an Gemeinden, Gemeindeverbände, Gemeindefonds</b>			<b>510 700,00</b>	<b>6 416 100,00</b>
<b>Summe Kapitaltransfers</b>			<b>0,00</b>	<b>0,00</b>
<b>Summe Transfers</b>			<b>510 700,00</b>	<b>6 416 100,00</b>
2/010000+827000	Stadtzentrale	Kostensätze für die Überlassung von Bediensteten an Dritte	18 700,00	

Haushaltskonto	Bezeichnung Ansatz	Bezeichnung Post	Summe Einzahlungen	Summe Auszahlungen
<b>Transferzahlungen von/an Gemeinden, Gemeindeverbände, Gemeindefonds</b>				
<b>Gesamtsumme Transferzahlungen von/an Gemeinden, Gemeindeverbände, Gemeindefonds</b>			<b>510 700,00</b>	<b>6 416 100,00</b>
<b>Summe Kapitaltransfers</b>			<b>0,00</b>	<b>0,00</b>
<b>Summe Transfers</b>			<b>510 700,00</b>	<b>6 416 100,00</b>
2/080000+827000	Pensionen	Kostenersätze für die Überlassung von Bediensteten an Dritte	35 000,00	
2/211000+816600	Volksschule	Sonderschulgemeinde Betriebskostenersätze inkl. Personal	66 000,00	
2/211000+816800	Volksschule	Sonderschulgemeinde Kostenersatz Instandhaltungs-, Wartungs- und Erneuerungskosten	12 000,00	
2/240500+862000	Kinderhaus	Laufende Transferzahlungen von Gemeinden	30 000,00	
2/833000+862000	Regionalbad	Laufende Transferzahlungen von Gemeinden, -verbänden u. -fonds	75 000,00	
2/900000+827000	Finanzabteilung u. Finanzverwaltung	Kostenersätze für die Überlassung von Bediensteten an Dritte	84 000,00	
2/916000+862000	Abgeltungsbeträge und Schadenersätze von Dritten	Laufende Transferzahlungen von Gemeindeverbänden (Erdölbund)	190 000,00	
1/022000-752000	Standesamt	Laufende Transferzahlungen an Gemeinden, -verbände u. -fonds		151 900,00
1/060000-752000	Beiträge an Verbände, Vereine und sonstige Organisationen	Laufende Transferzahlungen an Gemeinden, -verbände u. -fonds		45 800,00
1/080000-752000	Pensionen	Transfers an Gemeinden, Gemeindeverbände (ohne marktbestimmte Tätigkeit) und Gemeindefonds		330 000,00
1/211000-752400	Volksschule	Laufende Transferzahlungen an Volksschule Straßhof		7 200,00
1/212000-752000	Mittelschule	Laufende Transferzahlungen an Gemeindeverband Matzen-Raggendorf		78 900,00
1/212000-752170	Mittelschule	Laufende Transferzahlungen an Sport-Mittelschulgemeinde Leopoldsdorf		4 400,00
1/212000-752200	Mittelschule	Laufende Transferzahlungen an Gemeindeverband Gänserndorf		708 400,00
1/212000-752300	Mittelschule	Laufende Transferzahlungen an Gemeindeverband Auersthal		114 100,00
1/212000-752400	Mittelschule	Laufende Transferzahlungen an Gemeindeverband Strasshof		61 000,00
1/212000-752500	Mittelschule	Transfers an Gemeinden, Gemeindeverbände Mittelschule Dürnkrot		4 800,00
1/213000-752200	Sonderschulen	Laufende Transferzahlungen an Gemeindeverband Gänserndorf		184 100,00
1/213000-752400	Sonderschulen	Laufende Transferzahlungen an Gemeindeverband Strasshof		20 000,00
1/214000-752200	Polytechnische Schulen	Laufende Transferzahlungen an Gemeindeverband Gänserndorf		70 200,00
1/240500-752000	Kinderhaus	Transfers an Gemeinden		1 000,00
1/320000-752000	Ausbildung in Musik und darstellender Kunst	Laufende Transferzahlungen an Gemeinden, -verbände u. -fonds		331 600,00
1/562000-752000	Krankenanstalten	Laufende Transferzahlungen für NÖKAS		4 282 000,00
1/562100-752000	Krankenanstalten	Laufende Transferzahlungen NÖKAS (Verwaltungsaufwand)		100,00
1/631000-752000	Schutzwasserbau	Laufende Transferzahlungen an Gemeinden, -verbände u. -fonds		20 600,00
<b>Transferzahlungen von/an Sozialversicherungsträger</b>				
<b>Gesamtsumme Transferzahlungen von/an Sozialversicherungsträger</b>			<b>107 700,00</b>	<b>0,00</b>
<b>Summe Kapitaltransfers</b>			<b>0,00</b>	<b>0,00</b>
<b>Summe Transfers</b>			<b>107 700,00</b>	<b>0,00</b>

Haushaltskonto	Bezeichnung Ansatz	Bezeichnung Post	Summe Einzahlungen	Summe Auszahlungen
<b>Transferzahlungen von/an Sozialversicherungsträger</b>				
Gesamtsumme Transferzahlungen von/an Sozialversicherungsträger			107 700,00	0,00
Summe Kapitaltransfers			0,00	0,00
Summe Transfers			107 700,00	0,00
2/033000+828000	Hochbau	Rückersätze von Aufwendungen (ATZ)	59 600,00	
2/263000+828000	Turn- und Stadthalle	Rückersätze von Aufwendungen (ATZ)	40 900,00	
2/820000+863000	Wirtschaftshof	Laufende Transferzahlungen von Sozialversicherungsträgern	7 000,00	
2/850000+827000	Betriebe der Wasserversorgung	Personalkostenersätze	200,00	
<b>Transferzahlungen von/an sonst. Träger des öffentlichen Rechts</b>				
Gesamtsumme Transferzahlungen von/an sonst. Träger des öffentlichen Rechts			0,00	0,00
Summe Kapitaltransfers			0,00	0,00
Summe Transfers			0,00	0,00
<b>Gesamtsumme</b>			<b>18 936 400,00</b>	<b>10 306 000,00</b>

Haushaltsrücklagen			Rücklagenstand			Rücklagenstand	Zahlungsmittelreserven		
Nr.	Verwendungszweck	Ansatz	31.12.2024	Zuweisungen	Entnahmen	31.12.2025	31.12.2024	31.12.2025	Konto-/Sparbuchnummer
8/9990934/00001	Rücklage Kanalisation	851000	1 317 800,00	1 252 900,00	360 000,00	2 210 700,00	4 718 379,09	4 718 379,09	ZW 906 294906
8/9990934/00002	Rücklage Wasserversorgung	850000	3 326 700,00	252 600,00	150 000,00	3 429 300,00	3 674 429,85	3 674 429,85	ZW 905 294905
8/9990934/00004	Rücklage Müllbeseitigung	852000	1 023 500,00	174 000,00	125 000,00	1 072 500,00	1 469 426,15	1 469 426,15	ZW 904 294904
<b>Zweckgebundene Haushaltsrücklagen</b>			<b>5 668 000,00</b>	<b>1 679 500,00</b>	<b>635 000,00</b>	<b>6 712 500,00</b>	<b>9 862 235,09</b>	<b>9 862 235,09</b>	
8/9990935/00001	Haushaltsrücklage	912000	1 054 000,00	0,00	0,00	1 054 000,00	689 253,36	689 253,36	ZW 901 295901
8/9990935/00003	Haushaltsrücklage Gemeindewohnungen	459000	82 800,00	0,00	0,00	82 800,00	1 538 614,68	1 538 614,68	ZW 908 295908
<b>Allgemeine Haushaltsrücklagen</b>			<b>1 136 800,00</b>	<b>0,00</b>	<b>0,00</b>	<b>1 136 800,00</b>	<b>2 227 868,04</b>	<b>2 227 868,04</b>	
8/9997935/00001	Rücklage aus 44,72% des Eröffnungsbilanzsaldos (nicht finanzwirksam)	912000	30 000 000,00	0,00	0,00	30 000 000,00			
8/9997935/00002	Haushaltspotential RÜCKLAGE	990000	4 726 000,00	0,00	0,00	4 726 000,00			
<b>Rücklage ohne Zahlungsmittelreserven</b>			<b>34 726 000,00</b>	<b>0,00</b>	<b>0,00</b>	<b>34 726 000,00</b>	<b>0,00</b>	<b>0,00</b>	
<b>Gesamtsummen</b>			<b>41 530 800,00</b>	<b>1 679 500,00</b>	<b>635 000,00</b>	<b>42 575 300,00</b>	<b>12 090 103,13</b>	<b>12 090 103,13</b>	

Innere Darlehen (336)			Buchwert			Buchwert	Gegebene Darlehen (288)		
Nr.	Verwendungszweck	Ansatz	31.12.2024	Zugang	Tilgung	31.12.2025	31.12.2024	31.12.2025	Kontonummer
12044/211001	Innere Darlehen WVA an Volksschule Stadt von Rücklage 8/9990934/00002	211000	917 400,00	0,00	152 900,00	764 500,00	1 070 300,00	917 400,00	7/9990288/00001
12044/816001	Innere Darlehen ABA an Straßenbeleuchtung von Rücklage 8/9990934/00001	816000	1 500 000,00	0,00	150 000,00	1 350 000,00	1 500 000,00	1 350 000,00	7/9990288/00002
<b>Innere Darlehen</b>			<b>2 417 400,00</b>	<b>0,00</b>	<b>302 900,00</b>	<b>2 114 500,00</b>	<b>2 570 300,00</b>	<b>2 267 400,00</b>	
<b>Gesamtsummen</b>			<b>2 417 400,00</b>	<b>0,00</b>	<b>302 900,00</b>	<b>2 114 500,00</b>	<b>2 570 300,00</b>	<b>2 267 400,00</b>	

Darlehen Darlehensgeber Verwendung Aktenzahl	Ansatz	Staat	Laufzeit	Darlehenshöhe Gesamt	Buchwert 31.12.2024	Zugang	Tilgung	Zinsen	Summe Schuldendienst	Schuldendienst- ersätze	Buchwert 31.12.2025	Netto Schuldendienst
			Währung/Zinssatz Zinsindikator									
<b>1. Darlehen für Investitionszwecke</b>												
<b>1.1. ... von Trägern des öffentlichen Rechts</b>												
<b>1.1.1. ... von Bund, Bundesfonds, Bundeskammern</b>												
<b>1.1.2. ... von Ländern, Landesfonds, Landeskammern</b>												
20572/85115 NÖ WWF ABA Stadt BA 15 WWF-40141015/3	851000	AT	2008 - 2037 EUR/1,000% FIX verzinst	15 747,00	20 100,00	0,00	0,00	0,00	0,00	0,00	20 100,00	0,00
20572/85116 NÖ WWF ABA Stadt BA 16 WWF-40141016/4	851000	AT	2008 - 2031 EUR/1,000% FIX verzinst	27 777,00	35 400,00	0,00	0,00	0,00	0,00	0,00	35 400,00	0,00
24405/85001 LWWF WVA BA08 WWF-04-1170080/2	850000	AT	2007 - 2033 EUR/1,000% FIX verzinst	27 096,23	30 400,00	0,00	0,00	0,00	0,00	0,00	30 400,00	0,00
24405/85007 LWWF WVA, BA 07 1170070	850000	AT	2002 - 2032 EUR/1,000% FIX verzinst	24 377,46	26 400,00	0,00	5 300,00	300,00	5 600,00	0,00	21 100,00	5 600,00
24405/85009 LWWF WVA BA09 LWWF	850000	AT	2009 - 2035 EUR/1,000% FIX verzinst	27 490,76	33 100,00	0,00	0,00	0,00	0,00	0,00	33 100,00	0,00
24405/85011 LWWF WVA BA 10 NÖ. Wasserwirtschaftsfo	850000	AT	2009 - 2035 EUR/1,000% FIX verzinst	54 406,67	65 900,00	0,00	0,00	0,00	0,00	0,00	65 900,00	0,00

Darlehen Darlehensgeber Verwendung Aktenzahl	Ansatz	Staat	Laufzeit	Darlehenshöhe Gesamt	Buchwert 31.12.2024	Zugang	Tilgung	Zinsen	Summe Schuldendienst	Schuldendienst- ersätze	Buchwert 31.12.2025	Netto Schuldendienst
			Währung/Zinssatz Zinsindikator									
24405/85101 LWWF ABA BA12 - Gsdf. Stadt WWF-04-2170120/4	851000	AT	2004 - 2037 EUR/1,000% FIX verzinst	27 469,68	32 500,00	0,00	0,00	0,00	0,00	0,00	32 500,00	0,00
24405/85114 LWWF ABA Stadt BA14 LWWF	851000	AT	2004 - 2035 EUR/1,000% FIX verzinst	40 055,71	48 500,00	0,00	0,00	0,00	0,00	0,00	48 500,00	0,00
24405/85120 LWWF ABA Stadt BA20 WWF-40141020/3	851000	AT	2015 - 2041 EUR/1,000% FIX verzinst	69 806,36	87 200,00	0,00	0,00	0,00	0,00	0,00	87 200,00	0,00
24405/851005 LWWF ABA Stadt BA24, Erweiterung Kläranlage WWF-40141024/4	851000	AT	2016 - 2045 EUR/1,000% FIX verzinst	130 735,00	162 000,00	0,00	0,00	0,00	0,00	0,00	162 000,00	0,00
24405/851022 LWWF ABA Stadt BA22 WWF-40141022/2	851000	AT	2018 - 2043 EUR/1,000% FIX verzinst	11 500,00	12 600,00	0,00	0,00	0,00	0,00	0,00	12 600,00	0,00
24405/851123 LWWF ABA Süd BA23, Öd Aigenstraße und Korngasse WWF-40141023/2	851000	AT	2018 - 2043 EUR/1,000% FIX verzinst	12 000,00	13 800,00	0,00	0,00	0,00	0,00	0,00	13 800,00	0,00

1.1.3. ... von Gemeinden, Gemeindeverbänden, Gemeindefonds

1.1.4. ... von Sozialversicherungsträgern

1.1.5. ... von sonstigen Trägern des öffentlichen Rechts

1.2. ... von Beteiligungen der Gebietskörperschaft (ohne Finanzunternehmungen)

1.3. ... von Unternehmen (ohne Beteiligungen und ohne Finanzunternehmungen)

Darlehen Darlehensgeber Verwendung Aktenzahl	Ansatz	Staat	Laufzeit	Darlehenshöhe Gesamt	Buchwert 31.12.2024	Zugang	Tilgung	Zinsen	Summe Schuldendienst	Schuldendienst- ersätze	Buchwert 31.12.2025	Netto Schuldendienst
		Währung/Zinssatz Zinsindikator										
<b>1.4. ... von Finanzunternehmen</b>												
<b>1.4.1. ... von Finanzunternehmen im Inland</b>												
4484/61225 Unbekannter Darlehensgeber Straßenbau und Gehwege (2025)	612000	AT	2025 - 2035	450 000,00	0,00	650 000,00	0,00	10 000,00	10 000,00	0,00	650 000,00	10 000,00
		EUR/2,500% FIX verzinst										
4484/81609 Unbekannter Darlehensgeber Straßenbeleuchtung (2025)	816000	AT	2025 - 2035	100 000,00	0,00	100 000,00	0,00	0,00	0,00	0,00	100 000,00	0,00
		EUR/2,500% FIX verzinst										
20503/61215 Erste Bank der österreichischen Sparkassen AG Straßenbau und Gehwege 2015 403-184-109/15	612000	AT	2015 - 2025	550 000,00	55 000,00	0,00	55 000,00	600,00	55 600,00	300,00	0,00	55 300,00
		EUR/1,410% FIX verzinst										
20503/61224 Erste Bank der österreichischen Sparkassen AG Straßenbau und Gehwege (2024)	612003	AT	2024 - 2033	596 400,00	596 400,00	0,00	59 600,00	15 400,00	75 000,00	10 800,00	536 800,00	64 200,00
		EUR/2,790% normal verzinst										
20503/81608 Erste Bank der österreichischen Sparkassen AG Straßenbeleuchtung (2024)	816000	AT	2024 - 2033	396 800,00	396 800,00	0,00	39 700,00	10 300,00	50 000,00	0,00	357 100,00	50 000,00
		EUR/2,790% FIX verzinst										
20503/81612 Erste Bank der österreichischen Sparkassen AG Straßenbeleuchtung Sanierung, (LED-Umstellung) 403-184-109/06	816000	AT	2013 - 2034	1 700 000,00	850 000,00	0,00	85 000,00	24 000,00	109 000,00	0,00	765 000,00	109 000,00
		EUR/2,890% EURIBOR 6M										
20503/81704 Erste Bank der österreichischen Sparkassen AG Erweiterung Friedhof 403-184-109/16 - 10196	817000	AT	2015 - 2030	750 000,00	284 700,00	0,00	51 700,00	3 500,00	55 200,00	0,00	233 000,00	55 200,00
		EUR/1,298% FIX verzinst										

**Voranschlag 2025**

Stadtgemeinde Gänserndorf

**Einzelnachweis über Finanzschulden und Schuldendienst (Anlage 6c)**

Darlehen Darlehensgeber Verwendung Aktenzahl	Ansatz	Staat	Laufzeit	Darlehenshöhe Gesamt	Buchwert 31.12.2024	Zugang	Tilgung	Zinsen	Summe Schuldendienst	Schuldendienst- ersätze	Buchwert 31.12.2025	Netto Schuldendienst
		Währung/Zinssatz Zinsindikator										
20503/211302 Erste Bank der österreichischen Sparkassen AG Volksschule Gänserndorf Süd, Neubau (2. Darlehen) 403-184-109/20	211300	AT	2018 - 2038	2 221 380,00 4 100 000,00	1 215 500,00	0,00	86 900,00	35 600,00	122 500,00	6 400,00	1 128 600,00	116 100,00
		EUR/2,930% EURIBOR 6M										
20503/211302 Erste Bank der österreichischen Sparkassen AG Volksschule Gänserndorf Süd, Neubau (2. Darlehen) 403-184-109/20	211400	AT	2018 - 2038	1 878 620,00 4 100 000,00	1 028 000,00	0,00	73 400,00	30 100,00	103 500,00	5 400,00	954 600,00	98 100,00
		EUR/2,930% EURIBOR 6M										
20503/211304 Erste Bank der österreichischen Sparkassen AG Volksschule/Hort SÜD Zubau 2024	211300	AT	2024 - 2039	84 858,75 754 300,00	84 900,00	0,00	8 500,00	2 200,00	10 700,00	0,00	76 400,00	10 700,00
		EUR/2,790% FIX verzinst										
20503/211304 Erste Bank der österreichischen Sparkassen AG Volksschule/Hort SÜD Zubau 2024	211400	AT	2024 - 2039	669 441,25 754 300,00	669 400,00	0,00	66 900,00	17 300,00	84 200,00	0,00	602 500,00	84 200,00
		EUR/2,790% FIX verzinst										
20503/240913 Erste Bank der österreichischen Sparkassen AG Kindergarten Wirbelwind (3. Darlehen) 403-184-109/18	240910	AT	2015 - 2025	400 000,00	40 000,00	0,00	40 000,00	400,00	40 400,00	0,00	0,00	40 400,00
		EUR/1,210% FIX verzinst										
20549/81007 UniCredit Bank Austria AG Wasserversorgung Wasserversorgung BA 07 400135661	850000	AT	2000 - 2027	436 077,01	51 800,00	0,00	25 700,00	500,00	26 200,00	0,00	26 100,00	26 200,00
		EUR/1,210% FIX verzinst										
20560/81025 UniCredit Bank Austria AG Wva.Gsdf.St. 400 124 WVA Gsdf - BA 06 10024219379	850000	AT	1996 - 2025	1 340 214,53	29 000,00	0,00	28 800,00	700,00	29 500,00	0,00	200,00	29 500,00
		EUR/4,294% EURIBOR 6M										



**Voranschlag 2025**

Stadtgemeinde Gänserndorf

**Einzelnachweis über Finanzschulden und Schuldendienst (Anlage 6c)**

Darlehen Darlehensgeber Verwendung Aktenzahl	Ansatz	Staat	Laufzeit	Darlehenshöhe Gesamt	Buchwert 31.12.2024	Zugang	Tilgung	Zinsen	Summe Schuldendienst	Schuldendienst- ersätze	Buchwert 31.12.2025	Netto Schuldendienst
			Währung/Zinssatz Zinsindikator									
20565/81108 UniCredit Bank Austria AG Kanalisation Ba 08 Kanalisation Stadt BA 08 400128377	851000	AT	1995 - 2025 EUR/4,344% EURIBOR 6M	1 402 585,70	77 100,00	0,00	73 800,00	1 700,00	75 500,00	0,00	3 300,00	75 500,00
20574/81126 UniCredit Bank Austria AG Kanal Süd 400 124 25 Kanalisation Süd ABA 26 10017923094	851000	AT	1998 - 2025 EUR/4,294% EURIBOR 6M	4 563 853,99	134 800,00	0,00	134 800,00	3 000,00	137 800,00	0,00	0,00	137 800,00
21468/24064 Marchfelder Bank eG Kindergarten Hafergrubenweg, (4. Darlehen) 4281788-2121	240600	AT	2011 - 2025 EUR/3,500% FIX verzinst	329 600,00	22 800,00	0,00	22 700,00	600,00	23 300,00	1 300,00	100,00	22 000,00
21468/24081 Marchfelder Bank eG Kindergarten Wolkenschiff (1. Darlehen), Errichtung 3 Gruppen 4281788-2120	240800	AT	2011 - 2025 EUR/3,500% FIX verzinst	575 500,00	39 700,00	0,00	39 700,00	1 000,00	40 700,00	2 800,00	0,00	37 900,00
21468/24083 Marchfelder Bank eG Kindergarten Wolkenschiff (3. Darlehen), Erweiterung 5 Gruppen 42817882123	240800	AT	2016 - 2026 EUR/1,090% FIX verzinst	465 000,00	69 800,00	0,00	46 500,00	600,00	47 100,00	17 400,00	23 300,00	29 700,00
21468/61216 Marchfelder Bank eG Straßenbau und Gehwege 2016, (1. Darlehen) 42817882124	612000	AT	2016 - 2026 EUR/1,090% FIX verzinst	650 000,00	97 500,00	0,00	65 000,00	900,00	65 900,00	400,00	32 500,00	65 500,00
21468/61220 Marchfelder Bank eG Straßenbau und Gehwege (2020) 42817882126	612000	AT	2020 - 2030 EUR/0,440% FIX verzinst	600 000,00	330 000,00	0,00	60 000,00	1 400,00	61 400,00	700,00	270 000,00	60 700,00

# Voranschlag 2025

Stadtgemeinde Gänserndorf

# Einzelnachweis über Finanzschulden und Schuldendienst (Anlage 6c)

Darlehen Darlehensgeber Verwendung Aktenzahl	Ansatz	Staat	Laufzeit	Darlehenshöhe Gesamt	Buchwert 31.12.2024	Zugang	Tilgung	Zinsen	Summe Schuldendienst	Schuldendienst- ersätze	Buchwert 31.12.2025	Netto Schuldendienst
			Währung/Zinssatz Zinsindikator									
21468/240915 Marchfelder Bank eG Kindergarten Wirbelwind - Erweiterung (5. Darlehen) 4281788-2125	240910	AT	2017 - 2027 EUR/1,000% FIX verzinst	400 000,00	120 000,00	0,00	40 000,00	1 100,00	41 100,00	2 300,00	80 000,00	38 800,00
21468/851026 Marchfelder Bank eG ABA Stadt BA24 Kläranlage Erweiterung, 4. Darlehen 4281788-2122	851000	AT	2015 - 2025 EUR/1,225% FIX verzinst	400 000,00	20 000,00	0,00	20 000,00	100,00	20 100,00	0,00	0,00	20 100,00
22780/61221 Kommunalkredit AG Straßenbau und Gehwege (2021) 114754	612000	AT	2021 - 2031 EUR/0,285% FIX verzinst	556 000,00	361 400,00	0,00	55 600,00	1 000,00	56 600,00	0,00	305 800,00	56 600,00
26061/24011 Raiffeisen-Regionalbank Gänserndorf Zubau Regenbogen Kindergarten AT23320920110202047i	240100	AT	2021 - 2036 EUR/0,295% FIX verzinst	902 300,00	721 700,00	0,00	60 200,00	2 100,00	62 300,00	58 900,00	661 500,00	3 400,00
26061/24021 Raiffeisen-Regionalbank Gänserndorf Zubau Heidekindergarten AT76320920100202047i	240200	AT	2021 - 2036 EUR/0,295% FIX verzinst	798 200,00	641 600,00	0,00	52 200,00	1 800,00	54 000,00	50 200,00	589 400,00	3 800,00
26061/61217 Raiffeisen-Regionalbank Gänserndorf Straßenbau und Gehwege (2017) 10048205	612000	AT	2017 - 2027 EUR/1,000% FIX verzinst	610 000,00	152 500,00	0,00	61 000,00	1 400,00	62 400,00	900,00	91 500,00	61 500,00
26061/61222 Raiffeisen-Regionalbank Gänserndorf Straßenbau und Gehwege (2022), AT67 3209 2012 0202 0477 AT67320920120202047i	612000	AT	2022 - 2031 EUR/1,080% FIX verzinst	760 700,00	570 500,00	0,00	76 100,00	6 000,00	82 100,00	6 400,00	494 400,00	75 700,00

**Voranschlag 2025**

Stadtgemeinde Gänserndorf

**Einzelnachweis über Finanzschulden und Schuldendienst (Anlage 6c)**

Darlehen Darlehensgeber Verwendung Aktenzahl	Ansatz	Staat	Laufzeit	Darlehenshöhe Gesamt	Buchwert 31.12.2024	Zugang	Tilgung	Zinsen	Summe Schuldendienst	Schuldendienst- ersätze	Buchwert 31.12.2025	Netto Schuldendienst
		Währung/Zinssatz Zinsindikator										
26061/82001 Raiffeisen-Regionalbank Gänserndorf Wirtschaftshof, Erweiterung und Adaptierung, AT14 3209 2013 0202 0477 Bau- und Wirtschaftshof	820000	AT	2022 - 2032	1 090 000,00	872 000,00	0,00	109 000,00	9 100,00	118 100,00	10 900,00	763 000,00	107 200,00
		EUR/1,080%										
		FIX verzinst										
26061/240914 Raiffeisen-Regionalbank Gänserndorf Kindergarten Wirbelwind - Erweiterung, (4. Darlehen) 10-04.8197	240910	AT	2017 - 2027	600 000,00	150 000,00	0,00	60 000,00	1 400,00	61 400,00	21 700,00	90 000,00	39 700,00
		EUR/1,000%										
		FIX verzinst										
27115/61218 HYPO TIROL BANK AG Straßenbau und Gehwege (2018), AT455700030353130278 30353130278	612000	AT	2018 - 2028	734 000,00	263 600,00	0,00	74 300,00	2 700,00	77 000,00	1 800,00	189 300,00	75 200,00
		EUR/1,100%										
		FIX verzinst										
27358/26301 BAWAG P.S.K. Bank f. Arbeit u. Wirtschaft u. Öst Stadthalle Sanierung, 635039108+635040017 AT65600000054010487	263000	AT	2020 - 2030	550 000,00	330 000,00	0,00	55 000,00	800,00	55 800,00	28 700,00	275 000,00	27 100,00
		EUR/0,220%										
		FIX verzinst										
27358/61223 BAWAG P.S.K. Bank f. Arbeit u. Wirtschaft u. Öst Rad- und Gehwege (2023) AT50600000054011542	612000	AT	2023 - 2032	892 200,00	803 000,00	0,00	89 200,00	28 300,00	117 500,00	24 800,00	713 800,00	92 700,00
		EUR/3,170%										
		normal verzinst										
27358/61237 BAWAG P.S.K. Bank f. Arbeit u. Wirtschaft u. Öst Straßenbau und Gehwege 2010 00540-034-974	612000	AT	2010 - 2025	350 000,00	23 600,00	0,00	23 600,00	800,00	24 400,00	0,00	0,00	24 400,00
		EUR/4,428%										
		EURIBOR 6M										
27358/83301 BAWAG P.S.K. Bank f. Arbeit u. Wirtschaft u. Öst Regionalbad, 1. Darlehen fix AT09600000054007397	833002	AT	2018 - 2039	3 300 000,00	2 580 500,00	0,00	151 700,00	44 800,00	196 500,00	70 100,00	2 428 800,00	126 400,00
		EUR/1,738%										
		FIX verzinst										

**Voranschlag 2025**

Stadtgemeinde Gänserndorf

**Einzelnachweis über Finanzschulden und Schuldendienst (Anlage 6c)**

Darlehen Darlehensgeber Verwendung Aktenzahl	Ansatz	Staat	Laufzeit	Darlehenshöhe Gesamt	Buchwert 31.12.2024	Zugang	Tilgung	Zinsen	Summe Schuldendienst	Schuldendienst- ersätze	Buchwert 31.12.2025	Netto Schuldendienst
		Währung/Zinssatz Zinsindikator										
27358/211301 BAWAG P.S.K. Bank f. Arbeit u. Wirtschaft u. Öst Volksschule Gänserndorf Süd, Neubau (1. Darlehen) AT58600000054007396	211300	AT	2018 - 2038	2 221 380,00 4 100 000,00	1 631 700,00	0,00	104 400,00	27 900,00	132 300,00	100 700,00	1 527 300,00	31 600,00
		EUR/1,739% FIX verzinst										
27358/211301 BAWAG P.S.K. Bank f. Arbeit u. Wirtschaft u. Öst Volksschule Gänserndorf Süd, Neubau (1. Darlehen) AT58600000054007396	211400	AT	2018 - 2038	1 878 620,00 4 100 000,00	1 380 000,00	0,00	88 200,00	23 600,00	111 800,00	85 100,00	1 291 800,00	26 700,00
		EUR/1,739% FIX verzinst										
27358/833022 BAWAG P.S.K. Bank f. Arbeit u. Wirtschaft u. Öst Regionalbad 2.Darlehen var. Umschuldung AT32600000054010682	833000	AT	2021 - 2039	2 212 500,00	588 300,00	0,00	119 600,00	23 000,00	142 600,00	40 000,00	468 700,00	102 600,00
		EUR/4,038% EURIBOR 6M										
29684/16402 HYPO NÖ. Gruppe Bank AG Freiwillige Feuerwehr, Ankauf HLFA3000 MAN (2019) 0466-316008	163000	AT	2019 - 2029	300 000,00	142 100,00	0,00	31 600,00	600,00	32 200,00	0,00	110 500,00	32 200,00
		EUR/0,460% FIX verzinst										
29684/24084 HYPO NÖ. Gruppe Bank AG Kindergarten Wolkenstern (4. Darlehen), Erweiterung 5 Gruppen 466-263206	240800	AT	2016 - 2026	400 000,00	80 000,00	0,00	40 000,00	800,00	40 800,00	0,00	40 000,00	40 800,00
		EUR/1,117% FIX verzinst										
29684/61219 HYPO NÖ. Gruppe Bank AG Straßenbau und Gehwege (2019) 0466-315907	612000	AT	2019 - 2029	665 000,00	315 000,00	0,00	70 000,00	1 400,00	71 400,00	700,00	245 000,00	70 700,00
		EUR/0,460% FIX verzinst										
29684/240911 HYPO NÖ. Gruppe Bank AG Kindergarten Wirbelwind, (1. Darlehen) 0466-231002	240910	AT	2014 - 2029	400 000,00	133 300,00	0,00	26 700,00	2 200,00	28 900,00	0,00	106 600,00	28 900,00
		EUR/1,724% FIX verzinst										

Darlehen	Ansatz	Staat	Laufzeit	Darlehenshöhe	Buchwert	Zugang	Tilgung	Zinsen	Summe	Schuldendienst-	Buchwert	Netto
Darlehensgeber				Gesamt	31.12.2024				Schuldendienst	ersätze	31.12.2025	Schuldendienst
Verwendung			Währung/Zinssatz									
Aktenzahl			Zinsindikator									
29684/240912	240910	AT	2015 - 2030	645 000,00	236 500,00	0,00	43 000,00	3 400,00	46 400,00	21 100,00	193 500,00	25 300,00
HYPO NÖ. Gruppe Bank AG												
Kindergarten Wirbelwind, (2. Darlehen)												
466-233706			EUR/1,494%									
			FIX verzinst									
29684/612116	612000	AT	2017 - 2026	512 000,00	102 400,00	0,00	51 200,00	1 000,00	52 200,00	300,00	51 200,00	51 900,00
HYPO NÖ. Gruppe Bank AG												
Straßenbau und Gehwege 2016, (2. Darlehen)												
466-263303			EUR/1,117%									
			FIX verzinst									
<b>1.4.2. ... von Finanzunternehmen im Ausland</b>												
<b>1.5. ... von Sonstigen</b>												
11484/87001	870000	AT	2023 - 2029	647 500,00	496 000,00	0,00	119 400,00	12 400,00	131 800,00	0,00	376 600,00	131 800,00
Sales-and-Lease-Back Bürgerbeteiligung												
Sonnenkraftwerk 2023, Deponie												
			EUR/2,500%									
			FIX verzinst									
<b>Zwischensumme</b>					<b>19 356 800,00</b>	<b>750 000,00</b>	<b>2 691 000,00</b>	<b>357 800,00</b>	<b>3 048 800,00</b>	<b>570 100,00</b>	<b>17 415 800,00</b>	<b>2 478 700,00</b>

**2. Finanzschulden für den laufenden Aufwand**

**2.1. ... von Trägern des öffentlichen Rechts**

**2.1.1. ... von Bund, Bundesfonds, Bundeskammern**

**2.1.2. ... von Ländern, Landesfonds, Landesammern**

**2.1.3. ... von Gemeinden, Gemeindeverbänden, Gemeindefonds**

**2.1.4. ... von Sozialversicherungsträgern**

**2.1.5. ... von sonstigen Trägern des öffentlichen Rechts**

**2.2. ... von Beteiligungen der Gebietskörperschaft (ohne Finanzunternehmungen)**

**2.3. ... von Unternehmen (ohne Beteiligungen und ohne Finanzunternehmungen)**

**2.4. ... von Finanzunternehmen**

**2.4.1. ... von Finanzunternehmen im Inland**

Darlehen	Ansatz	Staat	Laufzeit	Darlehenshöhe	Buchwert	Zugang	Tilgung	Zinsen	Summe	Schuldendienst-	Buchwert	Netto
Darlehensgeber				Gesamt	31.12.2024				Schuldendienst	ersätze	31.12.2025	Schuldendienst
Verwendung		Währung/Zinssatz										
Aktenzahl		Zinsindikator										

2.4.2. ... von Finanzunternehmen im Ausland

2.5. ... von Sonstigen

<b>Zwischensumme</b>					0,00	0,00	0,00	0,00	0,00	0,00	0,00	0,00
<b>SUMME (1 und 2)</b>					19 356 800,00	750 000,00	2 691 000,00	357 800,00	3 048 800,00	570 100,00	17 415 800,00	2 478 700,00
Davon ohne Quasi-KG *)					18 476 200,00	750 000,00	2 402 600,00	351 500,00	2 754 100,00	570 100,00	16 823 600,00	2 184 000,00
Davon Quasi-KG *)					880 600,00	0,00	288 400,00	6 300,00	294 700,00	0,00	592 200,00	294 700,00

\*) Quasi-Kapitalgesellschaften außerhalb des Sektors Staat gemäß ESVG (Ansatz 85-86).

Finanzierungsleasing

Ansatz- oder Projektbezeichnung	Anschaffungskosten	Buchwert 31.12.2024	Buchwert 31.12.2025	Summe ausstehender Mindestleasing- zahlungen	Laufzeit	Restlaufzeit in Jahren	Kautionen für Finanzierungsleasing
Summe	0,00	0,00	0,00	0,00			
<b>Wirtschaftliche Unternehmungen, Betriebe, betriebsähnliche Einrichtungen gem. § 1 Abs. 2</b>							
Summe	0,00	0,00	0,00	0,00			

## Operating Leasing

Ansatz- oder Projektbezeichnung	Laufzeit Grundmietzeit in Jahren	Gesamtkosten	Einmalkauti	Leasingentgelt (ohne laufender Kauti)	Laufende Kauti	Restlaufzeit in Jahren	Kumulierte Restzahlungen
Mitsubishi L200 GF-694GB 72Raten (842000)	01.01.2022 - 31.12.2027 6,00	27 000,00	0,00	4 400,00	0,00	3,00	13 200,00
Fumo 2 HAKO Citymaster Multiträgerfahrzeug GF-538HX (850000)	01.04.2022 - 31.03.2028 6,00	148 012,56	0,00	26 900,00	0,00	3,25	87 425,00
Medizinisches Zentrum Errichtung (530000)	01.01.2002 - 31.05.2027 25,43	1 341 314,80	0,00	60 800,00	0,00	2,41	167 013,00
RATHAUS Dacia Jogger Hybrid 7-sitzig (GF-194JU) ab 2023 (029000)	01.12.2023 - 30.11.2028 5,00	28 103,78	0,00	3 000,00	0,00	3,92	11 760,00
Renault Traffic GF-940HS (851000)	01.02.2020 - 31.01.2026 6,00	15 024,96	0,00	2 500,00	0,00	1,08	2 700,00
Peugeot Expert GF-403IR (850000)	01.01.2021 - 01.01.2027 6,00	23 621,04	0,00	4 000,00	0,00	2,00	8 000,00
Renault Kangoo Z.E. Elektroauto GF-514IV (851000)	01.01.2021 - 01.01.2027 6,00	23 930,31	0,00	2 000,00	0,00	2,00	4 000,00
Ford Transit Courier GF-807FM (820000)	01.10.2020 - 30.09.2026 6,00	14 626,20	0,00	2 000,00	0,00	1,75	3 500,00
Opel Pritsche Movano GF-572FU (820000)	09.06.2021 - 08.06.2027 6,00	31 310,00	0,00	3 300,00	0,00	2,43	8 019,00
Renault Kangoo GF-411JF (820000)	01.04.2022 - 01.02.2027 4,84	18 344,51	0,00	2 500,00	0,00	2,08	5 200,00
Peugeot Expert GF-910JI (820000)	01.09.2022 - 31.08.2027 5,00	22 402,44	0,00	4 200,00	0,00	2,66	11 172,00
Fiat Doblo Work Up GF-882HU (820000)	01.04.2020 - 31.03.2026 6,00	19 938,60	0,00	2 500,00	0,00	1,24	3 100,00
Renault Kangoo Z.E. 33 Complete GF-443DE (029000)	01.06.2020 - 28.02.2026 5,75	19 297,48	0,00	2 000,00	0,00	1,16	2 320,00
Fiat Doblo Work Up (2020) GF-460HZ (820000)	01.10.2020 - 30.09.2026 6,00	20 280,60	0,00	2 400,00	0,00	1,75	4 200,00
Fiat Ducato (2020) Pritsche GF-461HZ (820000)	01.10.2020 - 30.09.2026 6,00	34 131,03	0,00	3 900,00	0,00	1,75	6 825,00
Renault Kangoo GF neu ab 2022 GF-414IY (029000)	01.01.2022 - 31.12.2026 5,00	17 929,37	0,00	2 300,00	0,00	2,00	4 600,00



**Voranschlag 2025**

Stadtgemeinde Gänserndorf

**Leasingspiegel (Anlage 6i)**

---

Opel Movano 103 GF-H739JO Müllbeseitigung ab 2023 (852000)	01.06.2023 - 31.05.2028 5,00	43 602,96	0,00	7 800,00	0,00	3,41	26 598,00
<b>Summe</b>		<b>1 848 870,64</b>	<b>0,00</b>	<b>136 500,00</b>	<b>0,00</b>		<b>369 632,00</b>
<b>Wirtschaftliche Unternehmungen, Betriebe, betriebsähnliche Einrichtungen gem. § 1 Abs. 2</b>							
<b>Summe</b>		<b>0,00</b>	<b>0,00</b>	<b>0,00</b>	<b>0,00</b>		<b>0,00</b>

---

## Teil A - Haftungspositionen relevant iSd Art. 15a Vereinbarung HOG

Bezeichnung der/des Haftungsnehmerin/s oder einer Gruppe gleichartiger Haftungen	Haftungsrahmen	Stand 31.12.2024	Zugänge (+)	Abgänge (-)	Stand 31.12.2025	davon Umklassifizierungen
<b>Untergruppe 1 - Haftungen für Kredit- und Finanzinstitute</b>						
Zwischensumme - Untergruppe 1	0,00	0,00	0,00	0,00	0,00	
<b>Untergruppe 2 - Grundbücherlich besicherte Haftungen von Wohnbau-Darlehen</b>						
Zwischensumme - Untergruppe 2	0,00	0,00	0,00	0,00	0,00	
<b>Untergruppe 3 - Sonstige Wirtschaftshaftungen</b>						
Kommunalkredit AG - Abwasserverband Marchfeld Kanalisation Gänserndorf Süd Bürgschaft	1 088 348,36	173 700,00	0,00	44 200,00	129 500,00	
Raiffeisen-Regionalbank Gänserndorf - Medizinische Grundversorgung Praktischer Arzt/Ärztin Bürgschaft	60 000,00	9 000,00	0,00	4 000,00	5 000,00	
Zwischensumme - Untergruppe 3	1 148 348,36	182 700,00	0,00	48 200,00	134 500,00	
<b>Summe A1</b>	<b>1 148 348,36</b>	<b>182 700,00</b>	<b>0,00</b>	<b>48 200,00</b>	<b>134 500,00</b>	
<b>Haftung der staatlichen, außerbudgetären Einheiten gem. ESVG iSd Art. 15a Vereinbarung HOG</b>						
<b>Untergruppe 1 - Haftungen für Kredit- und Finanzinstitute</b>						
Zwischensumme - Untergruppe 1	0,00	0,00	0,00	0,00	0,00	
<b>Untergruppe 2 - Grundbücherlich besicherte Haftungen von Wohnbau-Darlehen</b>						
Zwischensumme - Untergruppe 2	0,00	0,00	0,00	0,00	0,00	
<b>Untergruppe 3 - Sonstige Wirtschaftshaftungen</b>						
Zwischensumme - Untergruppe 3	0,00	0,00	0,00	0,00	0,00	
<b>Summe A2</b>	<b>0,00</b>	<b>0,00</b>	<b>0,00</b>	<b>0,00</b>	<b>0,00</b>	
<b>Gesamtsumme A (= Summe A1 + Summe A2)</b>	<b>1 148 348,36</b>	<b>182 700,00</b>	<b>0,00</b>	<b>48 200,00</b>	<b>134 500,00</b>	

Teil B - Haftungspositionen nicht relevant iSd Art. 15a Vereinbarung HOG

Bezeichnung der/des Haftungsnehmerin/s oder einer Gruppe gleichartiger Haftungen	Haftungsrahmen	Stand 31.12.2024	Zugänge (+)	Abgänge (-)	Stand 31.12.2025	davon Umklassifizierungen
<b>Untergruppe 1 - Haftungen für Kredit- und Finanzinstitute</b>						
Zwischensumme - Untergruppe 1	0,00	0,00	0,00	0,00	0,00	
<b>Untergruppe 2 - Grundbücherlich besicherte Haftungen von Wohnbau-Darlehen</b>						
Zwischensumme - Untergruppe 2	0,00	0,00	0,00	0,00	0,00	
<b>Untergruppe 3 - Sonstige Wirtschaftshaftungen</b>						
Zwischensumme - Untergruppe 3	0,00	0,00	0,00	0,00	0,00	
<b>Gesamtsumme B</b>	<b>0,00</b>	<b>0,00</b>	<b>0,00</b>	<b>0,00</b>	<b>0,00</b>	

Rückstellung	Stand 31.12.2024	Dotierungen (+)	Auflösung inkl. Verbrauch (-)	Stand 31.12.2025
<b>Kurzfristig</b>	<b>0,00</b>	<b>0,00</b>	<b>0,00</b>	<b>0,00</b>
Rückstellungen für Prozesskosten	0,00	0,00	0,00	0,00
Rückstellungen für nicht konsumierte Urlaube	0,00	0,00	0,00	0,00
Rückstellungen für ausstehende Rechnungen	0,00	0,00	0,00	0,00
Sonstige kurzfristige Rückstellungen	0,00	0,00	0,00	0,00
<b>Langfristig</b>	<b>0,00</b>	<b>0,00</b>	<b>0,00</b>	<b>0,00</b>
Rückstellungen für Abfertigungen	0,00	0,00	0,00	0,00
Rückstellungen für Jubiläumszuwendungen	0,00	0,00	0,00	0,00
Rückstellungen für Haftungen	0,00	0,00	0,00	0,00
Rückstellungen für Sanierung von Altlasten	0,00	0,00	0,00	0,00
Rückstellungen für Pensionen (Säule I)	0,00	0,00	0,00	0,00
Sonstige langfristige Rückstellungen	0,00	0,00	0,00	0,00
<b>Gesamtsumme</b>	<b>0,00</b>	<b>0,00</b>	<b>0,00</b>	<b>0,00</b>

Gruppenebene		Erträge	Aufwendungen
0	Vertretungskörper und allgemeine Verwaltung	419 000,00	125 000,00
1	Öffentliche Ordnung und Sicherheit	0,00	4 200,00
2	Unterricht, Erziehung, Sport und Wissenschaft	0,00	128 200,00
3	Kunst, Kultur und Kultus	0,00	73 600,00
4	Soziale Wohlfahrt und Wohnbauförderung	10 000,00	0,00
5	Gesundheit	0,00	0,00
6	Straßen- und Wasserbau, Verkehr	0,00	124 300,00
7	Wirtschaftsförderung	0,00	10 000,00
8	Dienstleistungen	1 318 800,00	1 315 500,00
9	Finanzwirtschaft	113 800,00	80 800,00
<b>Summe</b>		<b>1 861 600,00</b>	<b>1 861 600,00</b>

Konto	Bezeichnung	Nutzungsdauer lt. VRV	Abweichende Nutzungsdauer	Begründung
3/0060001/02137	Eichamtstraße 49 Gebäude	50,0	20,0	Gebäude außer Betrieb Gefahr im Verzug
3/0070002/04731	Sommeszene Hütte	20,0	10,0	Gebraucht übernommen
5/0150002/07311	FF Fahrzeug Lastkraftwagen mit Kran - ( LAST ) Scania	10,0	25,0	lt. Förderrichtlinien der NÖ LR vom 13.06.2017
5/0150002/07312	FF Fahrzeug RLF-A 200/400	10,0	25,0	lt. Förderrichtlinien der NÖ LR vom 13.06.2017
5/0150002/07313	FF Fahrzeug DL-K 23/12	10,0	25,0	lt. Förderrichtlinien der NÖ LR vom 13.06.2017

MVAG	Mittelverwendungs- und -aufbringungsgruppen (1. Ebene)	VA 2025	Plan 2026	Plan 2027	Plan 2028	Plan 2029
211	Erträge aus der operativen Verwaltungstätigkeit	31 980 700,00	32 606 100,00	33 334 900,00	33 831 100,00	34 420 700,00
212	Erträge aus Transfers	4 249 700,00	2 859 700,00	2 751 700,00	2 663 300,00	2 217 300,00
213	Finanzerträge	434 800,00	195 800,00	203 800,00	210 800,00	217 800,00
<b>21</b>	<b>Summe Erträge</b>	<b>36 665 200,00</b>	<b>35 661 600,00</b>	<b>36 290 400,00</b>	<b>36 705 200,00</b>	<b>36 855 800,00</b>
221	Personalaufwand	10 430 000,00	10 805 000,00	11 167 100,00	11 139 700,00	11 443 700,00
222	Sachaufwand	16 329 600,00	15 911 600,00	15 712 800,00	15 432 800,00	15 175 900,00
223	Transferaufwand	11 014 000,00	11 572 700,00	12 160 100,00	12 562 300,00	12 956 800,00
224	Finanzaufwand	382 500,00	358 600,00	376 000,00	368 000,00	341 200,00
<b>22</b>	<b>Summe Aufwendungen</b>	<b>38 156 100,00</b>	<b>38 647 900,00</b>	<b>39 416 000,00</b>	<b>39 502 800,00</b>	<b>39 917 600,00</b>
<b>SA0</b>	<b>Saldo (0) Nettoergebnis (21 - 22)</b>	<b>-1 490 900,00</b>	<b>-2 986 300,00</b>	<b>-3 125 600,00</b>	<b>-2 797 600,00</b>	<b>-3 061 800,00</b>
230	Entnahmen von Haushaltsrücklagen	635 000,00	850 000,00	700 000,00	400 000,00	400 000,00
240	Zuweisungen an Haushaltsrücklagen	1 679 500,00	1 824 200,00	1 889 900,00	1 898 600,00	2 025 600,00
<b>SA01</b>	<b>Saldo (01) Haushaltsrücklagen (230 - 240)</b>	<b>-1 044 500,00</b>	<b>-974 200,00</b>	<b>-1 189 900,00</b>	<b>-1 498 600,00</b>	<b>-1 625 600,00</b>
<b>SA00</b>	<b>Saldo (00) Nettoergebnis nach Haushaltsrücklagen (Saldo 0 + Saldo 01)</b>	<b>-2 535 400,00</b>	<b>-3 960 500,00</b>	<b>-4 315 500,00</b>	<b>-4 296 200,00</b>	<b>-4 687 400,00</b>

MVAG	Mittelverwendungs- und aufbringungsgruppen (1. und 2. Ebene)	VA 2025	Plan 2026	Plan 2027	Plan 2028	Plan 2029
<b>211</b>	<b>Erträge aus der operativen Verwaltungstätigkeit</b>	<b>31 980 700,00</b>	<b>32 606 100,00</b>	<b>33 334 900,00</b>	<b>33 831 100,00</b>	<b>34 420 700,00</b>
2111	Erträge aus eigenen Abgaben	6 039 800,00	6 195 200,00	6 360 300,00	6 527 000,00	6 700 000,00
2112	Erträge aus Ertragsanteilen	14 587 000,00	14 878 700,00	15 176 300,00	15 479 800,00	15 789 400,00
2113	Erträge aus Gebühren	6 563 600,00	6 666 000,00	6 755 900,00	6 842 700,00	6 931 900,00
2114	Erträge aus Leistungen	3 699 900,00	3 780 000,00	3 884 600,00	3 940 300,00	4 019 200,00
2115	Erträge aus Besitz und wirtschaftlicher Tätigkeit	628 900,00	614 500,00	690 200,00	698 600,00	709 200,00
2116	Erträge aus Veräußerung und sonstige Erträge	461 500,00	471 700,00	467 600,00	342 700,00	271 000,00
2117	Nicht finanzierungswirksame operative Erträge	0,00	0,00	0,00	0,00	0,00
<b>212</b>	<b>Erträge aus Transfers</b>	<b>4 249 700,00</b>	<b>2 859 700,00</b>	<b>2 751 700,00</b>	<b>2 663 300,00</b>	<b>2 217 300,00</b>
2121	Transferertrag von Trägern des öffentlichen Rechts	2 988 800,00	1 605 800,00	1 520 800,00	1 450 500,00	1 050 100,00
2122	Transferertrag von Beteiligungen	0,00	0,00	0,00	0,00	0,00
2123	Transferertrag von Unternehmen (mit Finanzunternehmen)	5 300,00	5 300,00	5 400,00	5 400,00	5 500,00
2124	Transferertrag von Haushalten und Organisationen ohne Erwerbscharakter	290 700,00	301 900,00	302 000,00	302 200,00	302 400,00
2125	Transferertrag vom Ausland	0,00	0,00	0,00	0,00	0,00
2126	Investitions- und Tilgungszuschüsse zwischen Unternehmungen und Betrieben der Gebietskörperschaft und der Gebietskörperschaft	0,00	0,00	0,00	0,00	0,00
2127	Nicht finanzierungswirksamer Transferertrag	964 900,00	946 700,00	923 500,00	905 200,00	859 300,00
<b>213</b>	<b>Finanzerträge</b>	<b>434 800,00</b>	<b>195 800,00</b>	<b>203 800,00</b>	<b>210 800,00</b>	<b>217 800,00</b>
2131	Erträge aus Zinsen	434 800,00	195 800,00	203 800,00	210 800,00	217 800,00
2132	Erträge aus Zinsen aus derivativen Finanzinstrumenten mit und ohne Grundgeschäft	0,00	0,00	0,00	0,00	0,00
2133	Erträge aus Gewinnentnahmen von marktbestimmten Betrieben	0,00	0,00	0,00	0,00	0,00
2134	Sonstige Finanzerträge	0,00	0,00	0,00	0,00	0,00
2135	Erträge aus Dividenden/Gewinnausschüttungen	0,00	0,00	0,00	0,00	0,00
2136	Sonstige nicht finanzierungswirksame Finanzerträge	0,00	0,00	0,00	0,00	0,00
<b>21</b>	<b>Summe Erträge</b>	<b>36 665 200,00</b>	<b>35 661 600,00</b>	<b>36 290 400,00</b>	<b>36 705 200,00</b>	<b>36 855 800,00</b>
<b>221</b>	<b>Personalaufwand</b>	<b>10 430 000,00</b>	<b>10 805 000,00</b>	<b>11 167 100,00</b>	<b>11 139 700,00</b>	<b>11 443 700,00</b>
2211	Personalaufwand (Bezüge, Nebengebühren, Mehrleistungen)	8 227 900,00	8 515 000,00	8 826 000,00	8 769 300,00	9 018 200,00
2212	Gesetzlicher und freiwilliger Sozialaufwand	2 202 100,00	2 290 000,00	2 341 100,00	2 370 400,00	2 425 500,00
2213	Sonstiger Personalaufwand	0,00	0,00	0,00	0,00	0,00
2214	Nicht finanzierungswirksamer Personalaufwand	0,00	0,00	0,00	0,00	0,00
<b>222</b>	<b>Sachaufwand</b>	<b>16 329 600,00</b>	<b>15 911 600,00</b>	<b>15 712 800,00</b>	<b>15 432 800,00</b>	<b>15 175 900,00</b>
2221	Gebrauchs- und Verbrauchsgüter, Handelswaren	2 191 000,00	2 202 900,00	2 237 900,00	2 272 300,00	2 301 000,00
2222	Verwaltungs- und Betriebsaufwand	1 677 600,00	1 657 900,00	1 663 200,00	1 650 600,00	1 681 700,00



MVAG	Mittelverwendungs- und aufbringungsgruppen (1. und 2. Ebene)	VA 2025	Plan 2026	Plan 2027	Plan 2028	Plan 2029
2223	Leasing- und Mietaufwand	341 900,00	348 000,00	335 400,00	319 600,00	289 700,00
2224	Instandhaltung	1 521 800,00	1 514 200,00	1 352 500,00	1 163 700,00	1 146 300,00
2225	Sonstiger Sachaufwand	5 925 000,00	5 668 300,00	5 825 900,00	5 918 500,00	5 884 600,00
2226	Nicht finanzierungswirksamer Sachaufwand	4 672 300,00	4 520 300,00	4 297 900,00	4 108 100,00	3 872 600,00
<b>223</b>	<b>Transferaufwand</b>	<b>11 014 000,00</b>	<b>11 572 700,00</b>	<b>12 160 100,00</b>	<b>12 562 300,00</b>	<b>12 956 800,00</b>
2231	Transferaufwand an Träger des öffentlichen Rechts	10 339 200,00	10 862 500,00	11 425 800,00	11 822 100,00	12 205 700,00
2232	Transferaufwand an Beteiligungen	0,00	0,00	0,00	0,00	0,00
2233	Transferaufwand an Unternehmen (mit Finanzunternehmen)	371 700,00	376 000,00	381 000,00	386 000,00	391 000,00
2234	Transferaufwand an Haushalte und Organisationen ohne Erwerbscharakter	303 100,00	334 200,00	353 300,00	354 200,00	360 100,00
2235	Transferaufwand an das Ausland	0,00	0,00	0,00	0,00	0,00
2236	Investitions- und Tilgungszuschüsse zwischen Unternehmungen und Betrieben der Gebietskörperschaft und der Gebietskörperschaft	0,00	0,00	0,00	0,00	0,00
2237	Nicht finanzierungswirksamer Transferaufwand	0,00	0,00	0,00	0,00	0,00
<b>224</b>	<b>Finanzaufwand</b>	<b>382 500,00</b>	<b>358 600,00</b>	<b>376 000,00</b>	<b>368 000,00</b>	<b>341 200,00</b>
2241	Aufwendungen für Zinsen	366 300,00	342 000,00	359 000,00	350 900,00	323 700,00
2242	Zinsen und sonstige Aufwendungen aus derivativen Finanzinstrumenten mit und ohne Grundgeschäft	0,00	0,00	0,00	0,00	0,00
2243	Gewinnentnahmen von Unternehmungen und marktbestimmten Betrieben der Gebietskörperschaft (innerhalb der Gebietskörperschaft)	0,00	0,00	0,00	0,00	0,00
2244	Sonstiger Finanzaufwand	16 200,00	16 600,00	17 000,00	17 100,00	17 500,00
2245	Nicht finanzierungswirksamer Finanzaufwand	0,00	0,00	0,00	0,00	0,00
<b>22</b>	<b>Summe Aufwendungen</b>	<b>38 156 100,00</b>	<b>38 647 900,00</b>	<b>39 416 000,00</b>	<b>39 502 800,00</b>	<b>39 917 600,00</b>
<b>SA0</b>	<b>Saldo (0) Nettoergebnis (21 - 22)</b>	<b>-1 490 900,00</b>	<b>-2 986 300,00</b>	<b>-3 125 600,00</b>	<b>-2 797 600,00</b>	<b>-3 061 800,00</b>
<b>230</b>	<b>Entnahmen von Haushaltsrücklagen</b>	<b>635 000,00</b>	<b>850 000,00</b>	<b>700 000,00</b>	<b>400 000,00</b>	<b>400 000,00</b>
2301	Entnahmen von Haushaltsrücklagen	635 000,00	850 000,00	700 000,00	400 000,00	400 000,00
<b>240</b>	<b>Zuweisungen an Haushaltsrücklagen</b>	<b>1 679 500,00</b>	<b>1 824 200,00</b>	<b>1 889 900,00</b>	<b>1 898 600,00</b>	<b>2 025 600,00</b>
2401	Zuweisungen an Haushaltsrücklagen	1 679 500,00	1 824 200,00	1 889 900,00	1 898 600,00	2 025 600,00
<b>SA01</b>	<b>Saldo (01) Haushaltsrücklagen (230 - 240)</b>	<b>-1 044 500,00</b>	<b>-974 200,00</b>	<b>-1 189 900,00</b>	<b>-1 498 600,00</b>	<b>-1 625 600,00</b>
<b>SA00</b>	<b>Saldo (00) Nettoergebnis nach Haushaltsrücklagen (Saldo 0 + Saldo 01)</b>	<b>-2 535 400,00</b>	<b>-3 960 500,00</b>	<b>-4 315 500,00</b>	<b>-4 296 200,00</b>	<b>-4 687 400,00</b>

MVAG	Mittelverwendungs- und -aufbringungsgruppen (1. Ebene)	VA 2025	Plan 2026	Plan 2027	Plan 2028	Plan 2029
<b>OPERATIVE GEBARUNG</b>						
311	Einzahlungen aus operativer Verwaltungstätigkeit	31 980 200,00	32 597 600,00	33 326 400,00	33 822 600,00	34 412 200,00
312	Einzahlungen aus Transfers	3 284 800,00	1 913 000,00	1 828 200,00	1 758 100,00	1 358 000,00
313	Einzahlungen aus Finanzerträgen	434 800,00	195 800,00	203 800,00	210 800,00	217 800,00
<b>31</b>	<b>Summe Einzahlungen operative Gebarung</b>	<b>35 699 800,00</b>	<b>34 706 400,00</b>	<b>35 358 400,00</b>	<b>35 791 500,00</b>	<b>35 988 000,00</b>
321	Auszahlungen aus Personalaufwand	10 430 000,00	10 805 000,00	11 167 100,00	11 139 700,00	11 443 700,00
322	Auszahlungen aus Sachaufwand	11 652 300,00	11 378 300,00	11 401 900,00	11 311 700,00	11 290 300,00
323	Auszahlungen aus Transfers	11 008 000,00	11 566 700,00	12 154 100,00	12 556 300,00	12 950 800,00
324	Auszahlungen aus Finanzaufwand	382 500,00	358 600,00	376 000,00	368 000,00	341 200,00
<b>32</b>	<b>Summe Auszahlungen operative Gebarung</b>	<b>33 472 800,00</b>	<b>34 108 600,00</b>	<b>35 099 100,00</b>	<b>35 375 700,00</b>	<b>36 026 000,00</b>
<b>SA1</b>	<b>Saldo (1) Geldfluss aus der operativen Gebarung (31 – 32)</b>	<b>2 227 000,00</b>	<b>597 800,00</b>	<b>259 300,00</b>	<b>415 800,00</b>	<b>-38 000,00</b>
<b>INVESTIVE GEBARUNG</b>						
331	Einzahlungen aus der Investitionstätigkeit	200 500,00	600 500,00	200 500,00	200 500,00	200 500,00
332	Einzahlungen aus der Rückzahlung von Darlehen sowie gewährten Vorschüssen	319 200,00	319 900,00	319 900,00	319 900,00	319 900,00
333	Einzahlungen aus Kapitaltransfers	1 591 700,00	814 100,00	294 600,00	307 700,00	317 000,00
<b>33</b>	<b>Summe Einzahlungen investive Gebarung</b>	<b>2 111 400,00</b>	<b>1 734 500,00</b>	<b>815 000,00</b>	<b>828 100,00</b>	<b>837 400,00</b>
341	Auszahlungen aus der Investitionstätigkeit	5 860 700,00	4 523 000,00	3 764 000,00	2 625 000,00	2 826 000,00
342	Auszahlungen aus der Gewährung von Darlehen sowie gewährten Vorschüssen	25 000,00	25 000,00	25 000,00	25 000,00	25 000,00
343	Auszahlungen aus Kapitaltransfers	6 000,00	6 000,00	6 000,00	6 000,00	6 000,00
<b>34</b>	<b>Summe Auszahlungen investive Gebarung</b>	<b>5 891 700,00</b>	<b>4 554 000,00</b>	<b>3 795 000,00</b>	<b>2 656 000,00</b>	<b>2 857 000,00</b>
<b>SA2</b>	<b>Saldo (2) Geldfluss aus der investiven Gebarung (33 – 34)</b>	<b>-3 780 300,00</b>	<b>-2 819 500,00</b>	<b>-2 980 000,00</b>	<b>-1 827 900,00</b>	<b>-2 019 600,00</b>
<b>SA3</b>	<b>Saldo (3) Nettofinanzierungssaldo (Saldo 1 + Saldo 2)</b>	<b>-1 553 300,00</b>	<b>-2 221 700,00</b>	<b>-2 720 700,00</b>	<b>-1 412 100,00</b>	<b>-2 057 600,00</b>

MVAG	Mittelverwendungs- und -aufbringungsgruppen (1. Ebene)	VA 2025	Plan 2026	Plan 2027	Plan 2028	Plan 2029
<b>FINANZIERUNGSTÄTIGKEIT</b>						
351	Einzahlungen aus der Aufnahme von Finanzschulden	750 000,00	2 572 000,00	1 500 000,00	1 500 000,00	1 700 000,00
353	Einzahlungen infolge eines Kapitaltausches bei derivativen Finanzinstrumenten mit Grundgeschäft	0,00	0,00	0,00	0,00	0,00
355	Einzahlungen aus dem Abgang von Finanzinstrumenten	0,00	0,00	0,00	0,00	0,00
<b>35</b>	<b>Summe Einzahlungen aus der Finanzierungstätigkeit</b>	<b>750 000,00</b>	<b>2 572 000,00</b>	<b>1 500 000,00</b>	<b>1 500 000,00</b>	<b>1 700 000,00</b>
361	Auszahlungen aus der Tilgung von Finanzschulden	2 993 900,00	2 594 300,00	2 627 100,00	2 661 100,00	2 528 300,00
363	Auszahlungen infolge eines Kapitaltausches bei derivativen Finanzinstrumenten mit Grundgeschäft	0,00	0,00	0,00	0,00	0,00
365	Auszahlungen für den Erwerb von Finanzinstrumenten	0,00	0,00	0,00	0,00	0,00
<b>36</b>	<b>Summe Auszahlungen aus der Finanzierungstätigkeit</b>	<b>2 993 900,00</b>	<b>2 594 300,00</b>	<b>2 627 100,00</b>	<b>2 661 100,00</b>	<b>2 528 300,00</b>
<b>SA4</b>	<b>Saldo (4) Geldfluss aus der Finanzierungstätigkeit (35 – 36)</b>	<b>-2 243 900,00</b>	<b>-22 300,00</b>	<b>-1 127 100,00</b>	<b>-1 161 100,00</b>	<b>-828 300,00</b>
<b>SA5</b>	<b>Saldo (5) Geldfluss aus der voranschlagswirksamen Gebarung (Saldo 3 + Saldo 4)</b>	<b>-3 797 200,00</b>	<b>-2 244 000,00</b>	<b>-3 847 800,00</b>	<b>-2 573 200,00</b>	<b>-2 885 900,00</b>

MVAG	Mittelverwendungs- und aufbringungsgruppen (1. und 2. Ebene)	VA 2025	Plan 2026	Plan 2027	Plan 2028	Plan 2029
<b>311</b>	<b>Einzahlungen aus operativer Verwaltungstätigkeit</b>	<b>31 980 200,00</b>	<b>32 597 600,00</b>	<b>33 326 400,00</b>	<b>33 822 600,00</b>	<b>34 412 200,00</b>
3111	Einzahlungen aus eigenen Abgaben	6 039 800,00	6 195 200,00	6 360 300,00	6 527 000,00	6 700 000,00
3112	Einzahlungen aus Ertragsanteilen	14 587 000,00	14 878 700,00	15 176 300,00	15 479 800,00	15 789 400,00
3113	Einzahlungen aus Gebühren	6 563 600,00	6 666 000,00	6 755 900,00	6 842 700,00	6 931 900,00
3114	Einzahlungen aus Leistungen	3 699 900,00	3 780 000,00	3 884 600,00	3 940 300,00	4 019 200,00
3115	Einzahlungen aus Besitz und wirtschaftlicher Tätigkeit	628 900,00	614 500,00	690 200,00	698 600,00	709 200,00
3116	Einzahlungen aus Veräußerung von geringwertigen Wirtschaftsgütern (GWG) und sonstige Einzahlungen	461 000,00	463 200,00	459 100,00	334 200,00	262 500,00
<b>312</b>	<b>Einzahlungen aus Transfers</b>	<b>3 284 800,00</b>	<b>1 913 000,00</b>	<b>1 828 200,00</b>	<b>1 758 100,00</b>	<b>1 358 000,00</b>
3121	Transferzahlungen von Trägern des öffentlichen Rechts	2 988 800,00	1 605 800,00	1 520 800,00	1 450 500,00	1 050 100,00
3122	Transferzahlungen von Beteiligungen	0,00	0,00	0,00	0,00	0,00
3123	Transferzahlungen von Unternehmen (inkl. Finanzunternehmen)	5 300,00	5 300,00	5 400,00	5 400,00	5 500,00
3124	Transferzahlungen von Haushalten und Organisationen ohne Erwerbscharakter	290 700,00	301 900,00	302 000,00	302 200,00	302 400,00
3125	Transferzahlungen vom Ausland	0,00	0,00	0,00	0,00	0,00
3126	Investitions- und Tilgungszuschüsse zwischen Unternehmungen und Betrieben der Gebietskörperschaft und der Gebietskörperschaft	0,00	0,00	0,00	0,00	0,00
<b>313</b>	<b>Einzahlungen aus Finanzerträgen</b>	<b>434 800,00</b>	<b>195 800,00</b>	<b>203 800,00</b>	<b>210 800,00</b>	<b>217 800,00</b>
3131	Einzahlungen aus Zinserträgen	434 800,00	195 800,00	203 800,00	210 800,00	217 800,00
3132	Einzahlungen aus Zinsen aus derivativen Finanzinstrumenten mit und ohne Grundgeschäft	0,00	0,00	0,00	0,00	0,00
3133	Einzahlungen aus Gewinnentnahmen von marktbestimmten Betrieben	0,00	0,00	0,00	0,00	0,00
3134	Sonstige Einzahlungen aus Finanzerträgen	0,00	0,00	0,00	0,00	0,00
3135	Einzahlungen aus Dividenden/Gewinnausschüttungen	0,00	0,00	0,00	0,00	0,00
<b>31</b>	<b>Summe Einzahlungen operative Gebarung</b>	<b>35 699 800,00</b>	<b>34 706 400,00</b>	<b>35 358 400,00</b>	<b>35 791 500,00</b>	<b>35 988 000,00</b>
<b>321</b>	<b>Auszahlungen aus Personalaufwand</b>	<b>10 430 000,00</b>	<b>10 805 000,00</b>	<b>11 167 100,00</b>	<b>11 139 700,00</b>	<b>11 443 700,00</b>
3211	Auszahlungen für Personalaufwand (Bezüge, Nebengebühren, und Mehrleistungsvergütungen)	8 227 900,00	8 515 000,00	8 826 000,00	8 769 300,00	9 018 200,00
3212	Auszahlungen für gesetzliche und freiwillige Sozialaufwendungen	2 202 100,00	2 290 000,00	2 341 100,00	2 370 400,00	2 425 500,00
3213	Auszahlungen aus sonstigem Personalaufwand	0,00	0,00	0,00	0,00	0,00
<b>322</b>	<b>Auszahlungen aus Sachaufwand</b>	<b>11 652 300,00</b>	<b>11 378 300,00</b>	<b>11 401 900,00</b>	<b>11 311 700,00</b>	<b>11 290 300,00</b>
3221	Auszahlungen für Gebrauchs- und Verbrauchsgüter, Handelswaren	2 191 000,00	2 202 900,00	2 237 900,00	2 272 300,00	2 301 000,00
3222	Auszahlungen für Verwaltungs- und Betriebsaufwand	1 677 600,00	1 657 900,00	1 663 200,00	1 650 600,00	1 681 700,00
3223	Auszahlungen für Leasing- und Mietaufwand	341 900,00	348 000,00	335 400,00	319 600,00	289 700,00
3224	Auszahlungen für Instandhaltung	1 521 800,00	1 514 200,00	1 352 500,00	1 163 700,00	1 146 300,00
3225	Sonstige Auszahlungen aus Sachaufwand	5 920 000,00	5 655 300,00	5 812 900,00	5 905 500,00	5 871 600,00
3226	Auszahlungen aus der Inanspruchnahme von Haftungen	0,00	0,00	0,00	0,00	0,00

MVAG	Mittelverwendungs- und aufbringungsgruppen (1. und 2. Ebene)	VA 2025	Plan 2026	Plan 2027	Plan 2028	Plan 2029
<b>323</b>	<b>Auszahlungen aus Transfers</b>	<b>11 008 000,00</b>	<b>11 566 700,00</b>	<b>12 154 100,00</b>	<b>12 556 300,00</b>	<b>12 950 800,00</b>
3231	Transferzahlungen an Träger des öffentlichen Rechts	10 339 200,00	10 862 500,00	11 425 800,00	11 822 100,00	12 205 700,00
3232	Transferzahlungen an Beteiligungen	0,00	0,00	0,00	0,00	0,00
3233	Transferzahlungen an Unternehmen (inkl. Finanzunternehmen)	365 700,00	370 000,00	375 000,00	380 000,00	385 000,00
3234	Transferzahlungen an Haushalte und Organisationen ohne Erwerbscharakter	303 100,00	334 200,00	353 300,00	354 200,00	360 100,00
3235	Transferzahlungen an das Ausland	0,00	0,00	0,00	0,00	0,00
3236	Investitions- und Tilgungszuschüsse zwischen Unternehmungen und Betrieben der Gebietskörperschaft und der Gebietskörperschaft	0,00	0,00	0,00	0,00	0,00
<b>324</b>	<b>Auszahlungen aus Finanzaufwand</b>	<b>382 500,00</b>	<b>358 600,00</b>	<b>376 000,00</b>	<b>368 000,00</b>	<b>341 200,00</b>
3241	Auszahlungen für Zinsen	366 300,00	342 000,00	359 000,00	350 900,00	323 700,00
3242	Auszahlungen für Zinsen aus derivativen Finanzinstrumenten mit und ohne Grundgeschäft	0,00	0,00	0,00	0,00	0,00
3243	Auszahlungen aus Gewinnentnahmen von marktbestimmten Betrieben	0,00	0,00	0,00	0,00	0,00
3244	Sonstige Auszahlungen aus Finanzaufwendungen	16 200,00	16 600,00	17 000,00	17 100,00	17 500,00
<b>32</b>	<b>Summe Auszahlungen operative Gebarung</b>	<b>33 472 800,00</b>	<b>34 108 600,00</b>	<b>35 099 100,00</b>	<b>35 375 700,00</b>	<b>36 026 000,00</b>
<b>SA1</b>	<b>Saldo (1) Geldfluss aus der operativen Gebarung (31 – 32)</b>	<b>2 227 000,00</b>	<b>597 800,00</b>	<b>259 300,00</b>	<b>415 800,00</b>	<b>-38 000,00</b>
<b>331</b>	<b>Einzahlungen aus der Investitionstätigkeit</b>	<b>200 500,00</b>	<b>600 500,00</b>	<b>200 500,00</b>	<b>200 500,00</b>	<b>200 500,00</b>
3311	Einzahlungen aus der Veräußerung von immateriellem Vermögen	0,00	0,00	0,00	0,00	0,00
3312	Einzahlungen aus der Veräußerung von Grundstücken und Grundstückeinrichtungen	200 000,00	600 000,00	200 000,00	200 000,00	200 000,00
3313	Einzahlungen aus der Veräußerung von Gebäuden und Bauten	0,00	0,00	0,00	0,00	0,00
3314	Einzahlungen aus der Veräußerung von technischen Anlagen, Fahrzeugen und Maschinen	0,00	0,00	0,00	0,00	0,00
3315	Einzahlungen aus der Veräußerung von Amts-, Betriebs- und Geschäftsausstattung	500,00	500,00	500,00	500,00	500,00
3316	Einzahlungen aus der Veräußerung von Kulturgütern	0,00	0,00	0,00	0,00	0,00
3317	Einzahlungen aus der Veräußerung von Beteiligungen	0,00	0,00	0,00	0,00	0,00
3318	Einzahlungen aus der Veräußerung von kofinanzierten Schutzbauten	0,00	0,00	0,00	0,00	0,00
<b>332</b>	<b>Einzahlungen aus der Rückzahlung von Darlehen sowie gewährten Vorschüssen</b>	<b>319 200,00</b>	<b>319 900,00</b>	<b>319 900,00</b>	<b>319 900,00</b>	<b>319 900,00</b>
3321	Einzahlungen aus Darlehen an Träger des öffentlichen Rechts	302 900,00	302 900,00	302 900,00	302 900,00	302 900,00
3322	Einzahlungen aus Darlehen an Beteiligungen	0,00	0,00	0,00	0,00	0,00
3323	Einzahlungen aus Darlehen an Unternehmen und Haushalte	0,00	0,00	0,00	0,00	0,00
3325	Einzahlungen aus Vorschüssen und Anzahlungen	16 300,00	17 000,00	17 000,00	17 000,00	17 000,00
<b>333</b>	<b>Einzahlungen aus Kapitaltransfers</b>	<b>1 591 700,00</b>	<b>814 100,00</b>	<b>294 600,00</b>	<b>307 700,00</b>	<b>317 000,00</b>
3331	Kapitaltransferzahlungen von Trägern des öffentlichen Rechts	1 359 700,00	568 100,00	34 600,00	33 700,00	30 000,00
3332	Kapitaltransferzahlungen von Beteiligungen	0,00	0,00	0,00	0,00	0,00
3333	Kapitaltransferzahlungen von Unternehmen	0,00	0,00	0,00	0,00	0,00
3334	Kapitaltransferzahlungen von Haushalten und Organisationen ohne Erwerbscharakter	232 000,00	246 000,00	260 000,00	274 000,00	287 000,00

MVAG	Mittelverwendungs- und aufbringungsgruppen (1. und 2. Ebene)	VA 2025	Plan 2026	Plan 2027	Plan 2028	Plan 2029
3335	Kapitaltransferzahlungen vom Ausland	0,00	0,00	0,00	0,00	0,00
<b>33</b>	<b>Summe Einzahlungen investive Gebarung</b>	<b>2 111 400,00</b>	<b>1 734 500,00</b>	<b>815 000,00</b>	<b>828 100,00</b>	<b>837 400,00</b>
<b>341</b>	<b>Auszahlungen aus der Investitionstätigkeit</b>	<b>5 860 700,00</b>	<b>4 523 000,00</b>	<b>3 764 000,00</b>	<b>2 625 000,00</b>	<b>2 826 000,00</b>
3411	Auszahlungen für den Erwerb von immateriellem Vermögen	47 000,00	56 000,00	41 000,00	41 000,00	41 000,00
3412	Auszahlungen für den Erwerb von Grundstücken und Grundstückseinrichtungen	3 388 800,00	3 354 000,00	2 895 000,00	2 506 000,00	2 707 000,00
3413	Auszahlungen für den Erwerb von Gebäuden und Bauten	1 558 100,00	850 000,00	750 000,00	0,00	0,00
3414	Auszahlungen für den Erwerb von technischen Anlagen, Fahrzeugen und Maschinen	15 000,00	0,00	0,00	0,00	0,00
3415	Auszahlungen für den Erwerb von Amts-, Betriebs- und Geschäftsausstattung	842 800,00	263 000,00	78 000,00	78 000,00	78 000,00
3416	Auszahlungen für den Erwerb von Kulturgütern	9 000,00	0,00	0,00	0,00	0,00
3417	Auszahlungen für den Erwerb von Beteiligungen	0,00	0,00	0,00	0,00	0,00
3418	Auszahlungen für den Erwerb von kofinanzierten Schutzbauten	0,00	0,00	0,00	0,00	0,00
<b>342</b>	<b>Auszahlungen aus der Gewährung von Darlehen sowie gewährten Vorschüssen</b>	<b>25 000,00</b>	<b>25 000,00</b>	<b>25 000,00</b>	<b>25 000,00</b>	<b>25 000,00</b>
3421	Auszahlungen von Darlehen an Träger des öffentlichen Rechts	0,00	0,00	0,00	0,00	0,00
3422	Auszahlungen von Darlehen an Beteiligungen	0,00	0,00	0,00	0,00	0,00
3423	Auszahlungen von Darlehen an Unternehmen und Haushalte	0,00	0,00	0,00	0,00	0,00
3425	Auszahlungen von Vorschüssen und Anzahlungen	25 000,00	25 000,00	25 000,00	25 000,00	25 000,00
<b>343</b>	<b>Auszahlungen aus Kapitaltransfers</b>	<b>6 000,00</b>	<b>6 000,00</b>	<b>6 000,00</b>	<b>6 000,00</b>	<b>6 000,00</b>
3431	Kapitaltransferzahlungen an Träger des öffentlichen Rechts	0,00	0,00	0,00	0,00	0,00
3432	Kapitaltransferzahlungen an Beteiligungen	0,00	0,00	0,00	0,00	0,00
3433	Kapitaltransferzahlungen an Unternehmen (Finanzunternehmen)	6 000,00	6 000,00	6 000,00	6 000,00	6 000,00
3434	Kapitaltransferzahlungen an Haushalte und Organisationen ohne Erwerbscharakter	0,00	0,00	0,00	0,00	0,00
3435	Kapitaltransferzahlungen an das Ausland	0,00	0,00	0,00	0,00	0,00
<b>34</b>	<b>Summe Auszahlungen investive Gebarung</b>	<b>5 891 700,00</b>	<b>4 554 000,00</b>	<b>3 795 000,00</b>	<b>2 656 000,00</b>	<b>2 857 000,00</b>
<b>SA2</b>	<b>Saldo (2) Geldfluss aus der investiven Gebarung (33 – 34)</b>	<b>-3 780 300,00</b>	<b>-2 819 500,00</b>	<b>-2 980 000,00</b>	<b>-1 827 900,00</b>	<b>-2 019 600,00</b>
<b>SA3</b>	<b>Saldo (3) Nettofinanzierungssaldo (Saldo 1 + Saldo 2)</b>	<b>-1 553 300,00</b>	<b>-2 221 700,00</b>	<b>-2 720 700,00</b>	<b>-1 412 100,00</b>	<b>-2 057 600,00</b>
<b>351</b>	<b>Einzahlungen aus der Aufnahme von Finanzschulden</b>	<b>750 000,00</b>	<b>2 572 000,00</b>	<b>1 500 000,00</b>	<b>1 500 000,00</b>	<b>1 700 000,00</b>
3511	Einzahlungen aus empfangenen Darlehen von öffentlichen Körperschaften und Rechtsträgern	0,00	0,00	0,00	0,00	0,00
3512	Einzahlungen aus empfangenen Darlehen von Beteiligungen	0,00	0,00	0,00	0,00	0,00
3513	Einzahlungen aus empfangenen Darlehen von Unternehmen und privaten Haushalten	0,00	0,00	0,00	0,00	0,00
3514	Einzahlungen aus Finanzschulden (Finanzunternehmen)	750 000,00	2 572 000,00	1 500 000,00	1 500 000,00	1 700 000,00
3515	Einzahlungen aus Aufnahmen von Leasingverbindlichkeiten	0,00	0,00	0,00	0,00	0,00
<b>353</b>	<b>Einzahlungen infolge eines Kapitaltausches bei derivativen Finanzinstrumenten mit Grundgeschäft</b>	<b>0,00</b>	<b>0,00</b>	<b>0,00</b>	<b>0,00</b>	<b>0,00</b>

MVAG	Mittelverwendungs- und aufbringungsgruppen (1. und 2. Ebene)	VA 2025	Plan 2026	Plan 2027	Plan 2028	Plan 2029
3530	Einzahlungen infolge eines Kapitaltausches bei derivativen Finanzinstrumenten mit Grundgeschäft	0,00	0,00	0,00	0,00	0,00
<b>355</b>	<b>Einzahlungen aus dem Abgang von Finanzinstrumenten</b>	<b>0,00</b>	<b>0,00</b>	<b>0,00</b>	<b>0,00</b>	<b>0,00</b>
3550	Einzahlungen aus dem Abgang von Finanzinstrumenten	0,00	0,00	0,00	0,00	0,00
<b>35</b>	<b>Summe Einzahlungen aus der Finanzierungstätigkeit</b>	<b>750 000,00</b>	<b>2 572 000,00</b>	<b>1 500 000,00</b>	<b>1 500 000,00</b>	<b>1 700 000,00</b>
<b>361</b>	<b>Auszahlungen aus der Tilgung von Finanzschulden</b>	<b>2 993 900,00</b>	<b>2 594 300,00</b>	<b>2 627 100,00</b>	<b>2 661 100,00</b>	<b>2 528 300,00</b>
3611	Auszahlungen aus empfangenen Darlehen von öffentlichen Körperschaften und Rechtsträgern	308 200,00	308 100,00	308 200,00	317 700,00	320 700,00
3612	Auszahlungen aus empfangenen Darlehen von Beteiligungen	0,00	0,00	0,00	0,00	0,00
3613	Auszahlungen aus empfangenen Darlehen von Unternehmen und privaten Haushalten	119 400,00	122 400,00	125 500,00	128 700,00	0,00
3614	Auszahlungen aus Finanzschulden	2 566 300,00	2 163 800,00	2 193 400,00	2 214 700,00	2 207 600,00
3615	Auszahlungen aus Rückzahlungen von Leasingverbindlichkeiten	0,00	0,00	0,00	0,00	0,00
<b>363</b>	<b>Auszahlungen infolge eines Kapitaltausches bei derivativen Finanzinstrumenten mit Grundgeschäft</b>	<b>0,00</b>	<b>0,00</b>	<b>0,00</b>	<b>0,00</b>	<b>0,00</b>
3630	Auszahlungen infolge eines Kapitaltausches bei derivativen Finanzinstrumenten mit Grundgeschäft	0,00	0,00	0,00	0,00	0,00
<b>365</b>	<b>Auszahlungen für den Erwerb von Finanzinstrumenten</b>	<b>0,00</b>	<b>0,00</b>	<b>0,00</b>	<b>0,00</b>	<b>0,00</b>
3650	Auszahlungen für den Erwerb von Finanzinstrumenten	0,00	0,00	0,00	0,00	0,00
<b>36</b>	<b>Summe Auszahlungen aus der Finanzierungstätigkeit</b>	<b>2 993 900,00</b>	<b>2 594 300,00</b>	<b>2 627 100,00</b>	<b>2 661 100,00</b>	<b>2 528 300,00</b>
<b>SA4</b>	<b>Saldo (4) Geldfluss aus der Finanzierungstätigkeit (35 – 36)</b>	<b>-2 243 900,00</b>	<b>-22 300,00</b>	<b>-1 127 100,00</b>	<b>-1 161 100,00</b>	<b>-828 300,00</b>
<b>SA5</b>	<b>Saldo (5) Geldfluss aus der voranschlagswirksamen Gebarung (Saldo 3 + Saldo 4)</b>	<b>-3 797 200,00</b>	<b>-2 244 000,00</b>	<b>-3 847 800,00</b>	<b>-2 573 200,00</b>	<b>-2 885 900,00</b>

Bezeichnung	VA 2025	Plan 2026	Plan 2027	Plan 2028	Plan 2029
<b>Gesamte Schulden</b>					
Buchwert 01.01.	19.356.800	17.412.300	17.692.900	16.868.700	16.010.500
Zugang	750.000	2.572.000	1.500.000	1.500.000	1.700.000
Tilgung	2.691.000	2.291.400	2.324.200	2.358.200	2.225.400
<b>Buchwert 31.12.</b>	<b>17.415.800</b>	<b>17.692.900</b>	<b>16.868.700</b>	<b>16.010.500</b>	<b>15.485.100</b>
Zinsen	357.800	333.500	359.000	350.900	323.700
Ersätze	570.100	486.500	408.200	339.000	280.100
<b>Gesamt-Schuldendienst</b>	<b>3.048.800</b>	<b>2.624.900</b>	<b>2.683.200</b>	<b>2.709.100</b>	<b>2.549.100</b>
<b>nicht Maastricht-relevante Schulden</b>					
Buchwert 01.01.	1.376.600	965.300	811.600	680.800	537.300
Zugang	0	0	0	0	0
Tilgung	407.800	153.700	130.800	143.500	17.800
<b>Buchwert 31.12.</b>	<b>968.800</b>	<b>811.600</b>	<b>680.800</b>	<b>537.300</b>	<b>519.500</b>
Zinsen	18.700	9.800	6.500	3.700	600
Ersätze	0	0	0	0	0
<b>Gesamt-Schuldendienst</b>	<b>426.500</b>	<b>163.500</b>	<b>137.300</b>	<b>147.200</b>	<b>18.400</b>
<b>Maastricht-relevante Schulden</b>					
Buchwert 01.01.	17.980.200	16.447.000	16.881.300	16.187.900	15.473.200
Zugang	750.000	2.572.000	1.500.000	1.500.000	1.700.000
Tilgung	2.283.200	2.137.700	2.193.400	2.214.700	2.207.600
<b>Buchwert 31.12.</b>	<b>16.447.000</b>	<b>16.881.300</b>	<b>16.187.900</b>	<b>15.473.200</b>	<b>14.965.600</b>
Zinsen	339.100	323.700	352.500	347.200	323.100
Ersätze	570.100	486.500	408.200	339.000	280.100
<b>Gesamt-Schuldendienst</b>	<b>2.622.300</b>	<b>2.461.400</b>	<b>2.545.900</b>	<b>2.561.900</b>	<b>2.530.700</b>



Seite	Inhalt
2	Vorbericht
13	Ergebnishaushalt Gesamt 1. Ebene (Anlage 1a) - interne Vergütungen enthalten
14	Ergebnishaushalt Gesamt 1. und 2. Ebene (Anlage 1a) - interne Vergütungen enthalten
16	Ergebnishaushalt Gesamt 1. Ebene (Anlage 1a) - bereinigt um interne Vergütungen
17	Ergebnishaushalt Gesamt 1. und 2. Ebene (Anlage 1a) - bereinigt um interne Vergütungen
19	Ergebnishaushalt Bereichsbudget 1. und 2. Ebene (Anlage 1a)
39	Finanzierungshaushalt Gesamt 1. Ebene (Anlage 1b) - interne Vergütungen enthalten
41	Finanzierungshaushalt Gesamt 1. und 2. Ebene (Anlage 1b) - interne Vergütungen enthalten
45	Finanzierungshaushalt Gesamt 1. Ebene (Anlage 1b) - bereinigt um interne Vergütungen
47	Finanzierungshaushalt Gesamt 1. und 2. Ebene (Anlage 1b) - bereinigt um interne Vergütungen
51	Finanzierungshaushalt Bereichsbudget 1. und 2. Ebene (Anlage 1b)
91	Querschnitt (Anlage 5b)
93	Ergebnis- und Finanzierungsvoranschlag Detailnachweis
248	Haushaltspotential (aufbauend auf der Ergebnisrechnung)
251	Nachweis der Investitionstätigkeit
274	Dienstpostenplan
277	Personaldaten iSd ÖStp (Anlage 4)
280	Nachweis über Transferzahlungen (Anlage 6a)
284	Nachweis über Haushaltsrücklagen und Zahlungsmittelreserven (Anlage 6b)
285	Einzelnachweis über Finanzschulden und Schuldendienst (Anlage 6c)
295	Leasingspiegel (Anlage 6i)
298	Haftungsnachweis (Anlage 6r)
300	Rückstellungsspiegel (Anlage 6q)
301	Nachweis über haushaltsinterne Vergütungen (Anlage 6f)
302	Nachweis Vermögen mit abgeänderter Nutzungsdauer
303	MFP - Ergebnishaushalt Gesamt 1. Ebene - interne Vergütungen enthalten
304	MFP - Ergebnishaushalt Gesamt 1. und 2. Ebene - interne Vergütungen enthalten
306	MFP - Finanzierungshaushalt Gesamt 1. Ebene - interne Vergütungen enthalten
308	MFP - Finanzierungshaushalt Gesamt 1. und 2. Ebene - interne Vergütungen enthalten
312	MFP - Schuldenentwicklung